

آسیب‌شناسی نظام آماری کشور
۶. نظرسنجی از تولیدکنندگان و خبرگان آمار درباره
قانون و نظام آماری ایران

معاونت پژوهش‌های اقتصادی
دفتر: مطالعات اقتصادی

کد موضوعی: ۲۲۰
شماره مسلسل: ۱۶۶۱۸
مهرماه ۱۳۹۸

به نام خدا

فهرست مطالب

چکیده	۱
مقدمه	۱
۱. بررسی نظرات اساتید، خبرگان و کارشناسان استفاده‌کننده از تولیدات نظام آماری کشور	۲
۲. بررسی نظرات سازمان‌های تولیدکننده اطلاعات آماری کشور	۱۴
۱-۲. مشخصات مهم واحدهای تولیدکننده آمار و اطلاعات کشور	۱۴
۲-۲. مهم‌ترین تولیدات آماری واحدهای آماری کشور	۱۵
۲-۳. مشخصات فنی تولیدات آماری	۱۶
۲-۴. همکاری واحدهای آماری و مجوزهای تولید آمار	۱۹
۲-۵. نظرات سازمان‌های تولیدکننده آمار در مورد اصول و ارکان نظام آماری کشور	۲۰
خلاصه و جمع‌بندی	۲۲
الف) خلاصه مهم‌ترین نتایج نظرسنجی از خبرگان	۲۲
ب) خلاصه مهم‌ترین نتایج نظرسنجی از سازمان‌ها	۲۳
ج) جمع‌بندی	۲۴
پیوست‌ها	۲۵
۱. پرسشنامه‌های شماره ۱ و ۲ مورد استفاده در نظرسنجی	۲۵
۲. سازمان‌های تولیدکننده آمار و استفاده‌کننده از نظام آماری کشور مشارکت‌کننده در نظرسنجی	۳۲



آسیب‌شناسی نظام آماری کشور ۶. نظرسنجی از تولیدکنندگان و خبرگان آمار درباره قانون و نظام آماری ایران

چکیده

در ادامه سلسله مطالعات آسیب‌شناسی نظام آماری کشور که نتایج آن به صورت گزارش‌های مختلف در مرکز پژوهش‌ها منتشر شده است، نظرسنجی از خبرگان مرتبط با نظام آماری و دستگاه‌های اجرایی تولیدکننده آمار نیز به عنوان بخش مهمی از آسیب‌شناسی نظام آماری در دستور کار قرار گرفت تا تصویری از واقعیت‌های وضعیت نظام آماری ارائه شده و توصیه‌ها و پیشنهادهای اصلاحی متناسب با چالش‌های واقعی ارائه شود. بر این اساس دو گروه به عنوان جامعه هدف انتخاب شدند: خبرگان مرتبط با تولیدات نظام آماری به عنوان مهم‌ترین کاربران نظام آماری و واحدهای آماری دستگاه‌های اجرایی تولیدکننده آمار. نتایج نظرسنجی نشان می‌دهد که بجز در موضوع رعایت محرمانگی آمارها که عملکرد نظام آماری مطلوب ارزیابی شده است در سایر موارد از جمله استقلال نظام آماری، اعتبار و اعتماد به نظام آماری، کیفیت آمار (از جمله در زمینه رعایت تقویم انتشار، رعایت استانداردها و...)، مرتبط بودن فعالیت‌های نظام آماری با نیازهای آماری، هماهنگی اجرای نظام آماری (تعامل سازمان‌های تولیدکننده آمار، عملکرد شورای عالی آمار، موازی کاری و...)، سیاست‌ها و مقررات مناسب پاسخگویی عملکرد نظام آماری مطلوب ارزیابی نشده است. جزئیات نتایج نظرسنجی در متن گزارش به صورت کمی و تحلیلی ارائه شده است.

مقدمه

در شماره‌های قبلی سلسله گزارش‌های آسیب‌شناسی نظام آماری کشور، توصیه‌های سازمان‌های آماری بین‌المللی و ویژگی‌ها و ساختارهای قانون آمار چهار کشور منتخب ژاپن، هلند، کره جنوبی و انگلستان و مقایسه تطبیقی آنها با قانون و نظام آماری کشور ایران مطالعه و بررسی شد. در راستای تکمیل آسیب‌شناسی نظام آماری و شناخت بهتر وضعیت نظام آماری کشور و چالش‌های آن، در این گزارش نتایج نظرسنجی‌های تخصصی از سازمان‌های تولیدکننده آمار، استفاده‌کننده آمار و به خصوص اساتید، صاحب‌نظران و خبرگان آمار ارائه می‌شود.

در اجرای نظرسنجی، آسیب‌شناسی قانون آمار مصوب سال ۱۳۵۳ و نظام آماری موجود کشور با بررسی گزارش‌های موجود و به خصوص با نظرسنجی از جوامع هدف به شرح زیر صورت گرفته است:
الف) اساتید، خبرگان و کارشناسان آمار و اقتصاد، که استفاده‌کنندگان اصلی از تولیدات نظام

آماري‌اند و در مورد نظام آماری موجود کشور دارای نظرات صائب و سازنده هستند.

ب) سازمان‌های تولیدکننده آمار که در قالب کمیته‌های بخشی آمار در شورای عالی آمار عضویت دارند و بخشی از نظام آماری کشور محسوب می‌شوند.

در این ارتباط فهرست و مشخصات جوامع مزبور با انجام بررسی‌های لازم و با رعایت موارد فنی و نظرات کارشناسی تهیه و تدوین شده و با تهیه فرم‌های تخصصی نظرسنجی و با به‌کارگیری روش مصاحبه و تکمیل پرسشنامه، اطلاعات آماری مورد نیاز نظرسنجی و آسیب‌شناسی نظام آماری جمع‌آوری شده است.

شایان توضیح است که ضمن مراجعه به ۲۸ سازمان مهم تولیدکننده آمار و نیز ۴۱ نفر از خبرگان و کارشناسان صاحب‌نظر در حوزه نظام آماری، با هدف برخورداری از جامعیت اطلاعاتی آسیب‌شناسی نظام آماری و بهره‌گیری از رهنمودهای سازنده، نظرات تعداد هشت نفر از رؤسا و معاونان فعلی و سابق مرکز آمار ایران و بانک مرکزی جمهوری اسلامی ایران، به‌عنوان مهم‌ترین سازمان‌های آماری کشور، در پوشش مطالعات نظرسنجی قرار گرفته است.^۱

مطالب ارائه شده در این گزارش، از چهار قسمت به‌شرح زیر تشکیل شده است: بخش اول به بررسی نظرات اساتید، خبرگان آمار و کارشناسان استفاده‌کننده از تولیدات نظام آماری کشور اختصاص یافته است. در بخش دوم نظرات سازمان‌های تولیدکننده اطلاعات آماری در زمینه قانون آمار و نظام آماری موجود کشور بررسی شده است. در نهایت نیز خلاصه و جمع‌بندی نتایج نظرسنجی ارائه شده است.

۱. بررسی نظرات اساتید، خبرگان و کارشناسان استفاده‌کننده از تولیدات نظام آماری کشور

در این قسمت از گزارش، نظرات ۴۱ نفر از استادان دانشگاه‌ها و پژوهشگران منتخب استفاده‌کننده از محصولات نظام آماری و نیز تعدادی از رؤسای قبلی مرکز آمار ایران و کارشناسان آماری، که هم در تولید و انتشار آمارها و هم در به‌کارگیری آمارها مشارکت داشته و از ابعاد مختلف با ویژگی‌ها و نقاط قوت و ضعف نظام آماری و قانون آمار موجود کشور آشنایی کارشناسی دارند، مورد بررسی و تحلیل قرار گرفته است. برای تحقق این هدف، ابتدا فراوانی پاسخ‌های ارائه شده به تفکیک سؤالات نظرسنجی به‌صورت جداگانه در جداول آماری و نمودار ارائه می‌شود و سپس جمع‌بندی نظرات و توصیه‌ها و دستاورد حاصل از نظرسنجی طبقه‌بندی و ارائه می‌شود.

۱. پرسشنامه‌های نظرسنجی در پیوست گزارش ارائه شده است.



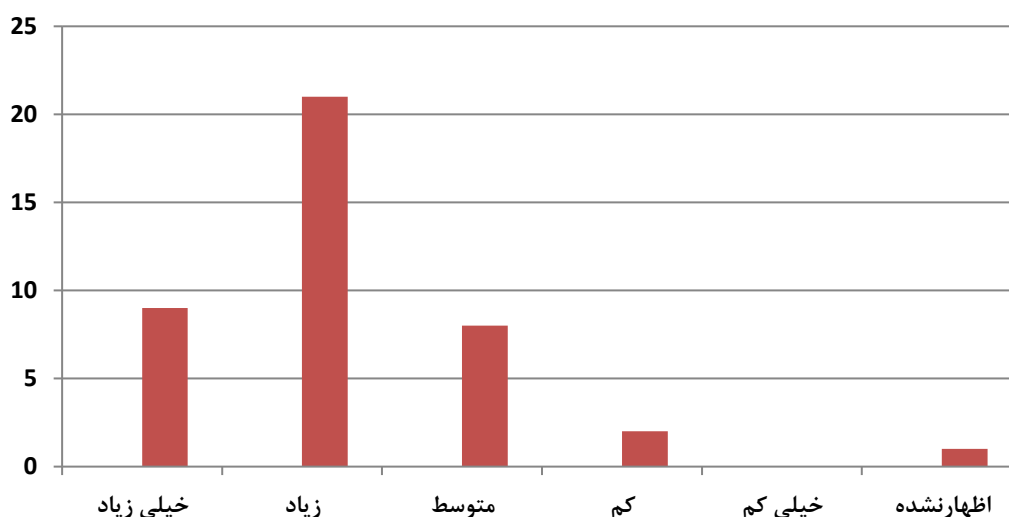
سؤال ۱. به نظر شما تا چه میزان اصل محرمانه بودن (Confidentiality) آمارهای شخصی (در سطح فرد، خانواده، سازمان و بنگاه اقتصادی) توسط نظام آماری موجود کشور رعایت می‌شود؟ در پاسخ به این سؤال، ۷۳/۳ درصد پاسخگویان رعایت اصل محرمانه بودن اطلاعات را به میزان زیاد و خیلی زیاد مورد تأکید قرار داده‌اند و فقط ۲۴/۴ درصد از پاسخگویان رعایت این اصل مهم را به میزان متوسط و ۲/۴ درصد به میزان کم مورد اشاره قرار داده‌اند. به عبارت روشن‌تر معادل ۷۳/۳ درصد پاسخگویان اذعان داشته‌اند که اصل مهم و ساختاری «رعایت محرمانگی اطلاعات آماری» توسط نظام آماری کشور به میزان زیاد رعایت می‌شود و فقط ۲۶/۸ درصد پاسخگویان رعایت این اصل مهم آماری را توسط نظام آماری مورد تردید قرار داده‌اند. جدول فراوانی پاسخ‌های شرکت‌کنندگان در نظرسنجی، که بخش مهمی از خبرگان جامعه آماری کشور را تشکیل می‌دهد، در جدول ۱ ارائه شده است.

جدول ۱. نظرات پاسخگویان در مورد رعایت اصل محرمانه بودن آمارهای فردی و شخصی در نظام آماری کشور

شرح	کل	خیلی زیاد	زیاد	متوسط	کم	خیلی کم	اظهار نشده
فراوانی	۴۱	۹	۲۱	۱۰	۱	۰	۰
درصد	۱۰۰	۲۲/۰	۵۱/۲	۲۴/۴	۲/۴	۰/۰	۰/۰

مأخذ: نظر مرکز پژوهش‌های مجلس از اساتید، خبرگان و کارشناسان استفاده‌کننده از تولیدات نظام آماری کشور، ۱۳۹۷.

نمودار ۱. فراوانی نظرات پاسخگویان در مورد رعایت محرمانه بودن آمارهای شخصی



مأخذ: همان.

سؤال ۲. به نظر شما تا چه میزان اصل اعتبار و کیفیت (Credibility) آمارهای تولیدشده توسط نظام آماری موجود کشور رعایت می‌شود؟

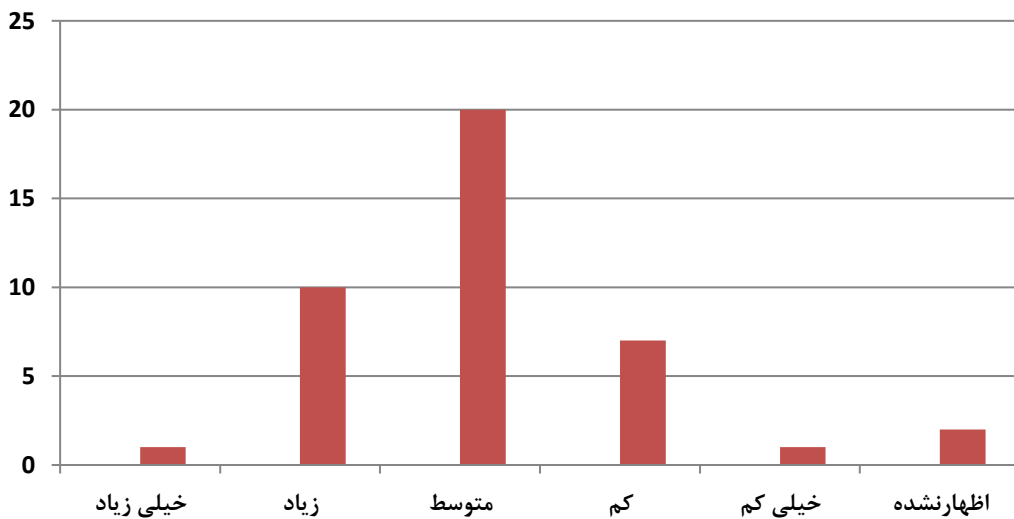
در پاسخ به این سؤال مهم، تنها ۲۶/۸ درصد از صاحب‌نظران حوزه نظام آماری کشور اظهار کرده‌اند که اصل دقت، اعتبار و کیفیت تولیدات آماری در نظام آماری کشور به میزان زیاد رعایت می‌شود در حالی که ۴۸/۸ درصد شرکت‌کنندگان در نظرسنجی رعایت این اصل مهم و تأثیرگذار در تصمیم‌گیری‌ها، برنامه‌ریزی‌ها و ارزیابی عملکرد برنامه‌ها را به میزان متوسط ارزیابی کرده‌اند و ۱۹/۵ درصد شرکت‌کنندگان، نظرسنجی رعایت این اصل مهم را به میزان کم تلقی کرده‌اند.

جدول ۲. نظرات پاسخگویان در مورد رعایت اصل اعتبار و کیفیت آمارهای تولیدی نظام آماری موجود کشور

شرح	کل	خیلی زیاد	زیاد	متوسط	کم	خیلی کم	اظهار نشده
فراوانی	۴۱	۱	۱۰	۲۰	۷	۱	۲
درصد	۱۰۰	۲/۴	۲۴/۴	۴۸/۱	۱۷/۱	۲/۴	۴/۹

مأخذ: همان.

نمودار ۲. فراوانی نظرات پاسخگویان در مورد رعایت اعتبار و کیفیت آمارهای تولید شده



مأخذ: همان.



سؤال ۳. به نظر شما تا چه میزان اصل مستقل بودن (Independence) سازمان‌های آماری

در تولید و انتشار آمارهای نظام آماری موجود کشور رعایت می‌شود؟

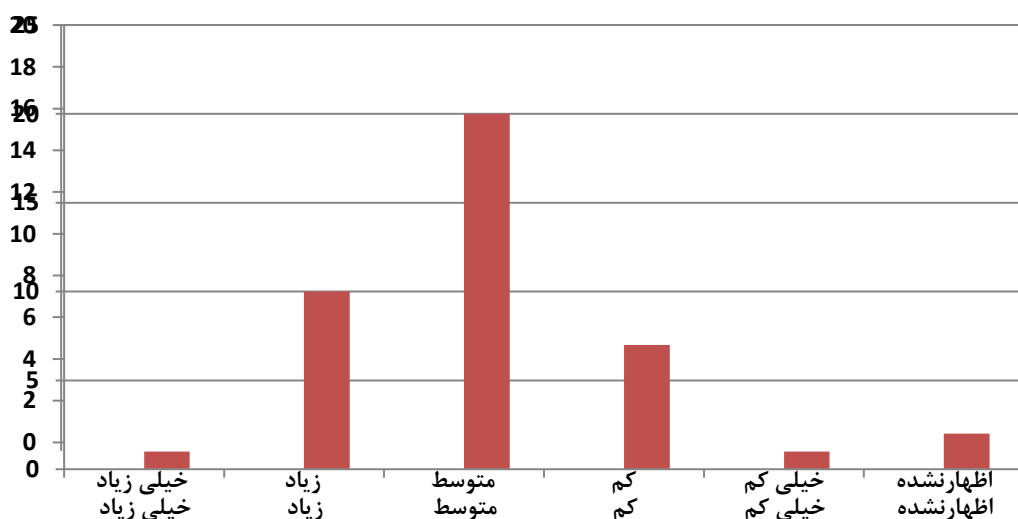
با توجه به اینکه در توصیه‌های مراجع بین‌المللی آمار موضوع اصل مستقل بودن نظام آماری در تولید و انتشار آمارهای مورد نیاز جامعه مورد تأکید قرار گرفته و به گواهی گزارش مطالعات تطبیقی، اصل مستقل بودن نظام آماری در اکثر کشورهای جهان مورد توجه و اقدام قرار گرفته، این سؤال مهم از خبرگان نظام آماری مورد پرسش قرار گرفته است. در پاسخ به این سؤال، تنها ۲۱/۹ درصد پاسخگویان بر رعایت زیاد و خیلی زیاد اصل مستقل بودن نظام آماری ایران تأکید دارند، ۴۳/۹ درصد پاسخگویان سطح و میزان مستقل بودن نظام آماری موجود کشور را متوسط و ۳۴/۲ درصد نیز رعایت این اصل را کم و خیلی کم ارزیابی کرده‌اند.

جدول ۳. نظرات پاسخگویان در مورد رعایت اصل مستقل بودن نظام آماری موجود کشور

شرح	کل	خیلی زیاد	زیاد	متوسط	کم	خیلی کم	اظهار نشده
فراوانی	۴۱	۱	۸	۱۸	۱۱	۳	۰
درصد	۱۰۰	۲/۴	۱۹/۵	۴۳/۹	۲۶/۹	۷/۳	۰/۰

مأخذ: همان.

نمودار ۳. فراوانی نظرات پاسخگویان در مورد رعایت اصل مستقل بودن سازمان‌های آماری



مأخذ: همان.

سؤال ۴. به نظر شما تا چه میزان اصل مرتبط بودن (Relevance) تولید آمار براساس نیازهای

آماري کشور در نظام آماری موجود کشور رعایت می‌شود؟

سؤالی که به شرح فوق از خبرگان نظام آماری کشور به عمل آمده، نشانگر آن است که تولیدات نظام آماری موجود کشور، تا چه میزان در راستای پاسخگویی به نیازهای آماری کشور برای تصمیم‌گیری، برنامه‌ریزی و ارزیابی عملکرد برنامه‌های کشور است؟ در پاسخ به این سؤال معادل ۳۱/۷ درصد پاسخگویان تولیدات نظام آماری موجود را به میزان زیاد و خیلی زیاد مرتبط و در راستای تأمین نیازهای آماری کشور دانسته‌اند، ۵۳/۷ درصد پاسخگویان این ارتباط را در سطح متوسط و ۱۴/۶ درصد در سطح کم و خیلی کم ارزیابی کرده‌اند.

جدول ۴. نظرات پاسخگویان در مورد رعایت اصل مرتبط بودن تولیدات

آماري براساس نیازهای آماری در نظام آماری موجود کشور

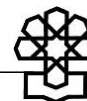
شرح	کل	خیلی زیاد	زیاد	متوسط	کم	خیلی کم	اظهار نشده
فراوانی	۴۱	۲	۱۱	۲۲	۵	۱	۰
درصد	۱۰۰	۴/۹	۲۶/۸	۵۳/۷	۱۲/۲	۲/۴	۰/۰

مأخذ: همان.

نمودار ۴. نظرات پاسخگویان در مورد رعایت مرتبط بودن آمارهای تولیدی با نیازهای آماری



مأخذ: همان.



سؤال ۵. به نظر شما تا چه میزان مقررات و سیاست‌های لازم برای الزام و تشویق پاسخگویان به ارائه آمارهای مورد نیاز نظام آماری کشور (Respondents Policy) موجود است؟

با توجه به اینکه در راهنماها و توصیه‌های بین‌المللی برای سازمان‌های آماری مطرح شده است که برای پاسخگویان به پرسشنامه‌های آماری، سیاست‌ها و مقرراتی در جهت تسهیل و الزام به پاسخگویی برای ارائه اطلاعات آماری به سازمان‌های آماری تدوین شود، از این رو در قالب این سؤال وجود یا عدم وجود سیاست‌ها و مقررات مزبور در نظام آماری از خبرگان مورد پرسش قرار گرفته است.

نتایج نظرسنجی نشان می‌دهد که وجود الزامات و تمهیدات لازم برای تشویق یا تنبیه پاسخگویان به ارائه اطلاعات آماری به سازمان‌های آماری نظام آماری ایران در سطح بسیار کم ارزیابی شده است. تنها ۲/۴ درصد الزامات و مشوق‌های لازم برای پاسخگویی به پرسش‌های آماری را زیاد و خیلی زیاد ارزیابی کرده و بیش از ۶۳ درصد پاسخگویان اظهار داشته‌اند که الزامات و مشوق‌ها و سیاست‌های مزبور در نظام آماری ایران کم و خیلی کم است و ۲۹/۳ درصد آن را متوسط ارزیابی کرده‌اند. این در حالی است که در بسیاری از نظام‌های آماری پیشرفته جهان هم مشوق‌ها و هم جرائم مالی و مدنی برای همکاری یا عدم همکاری پاسخگویان با نظام آماری در ارائه اطلاعات آماری صحیح و در زمان مقرر پیش‌بینی شده و مورد اجرا قرار می‌گیرد.

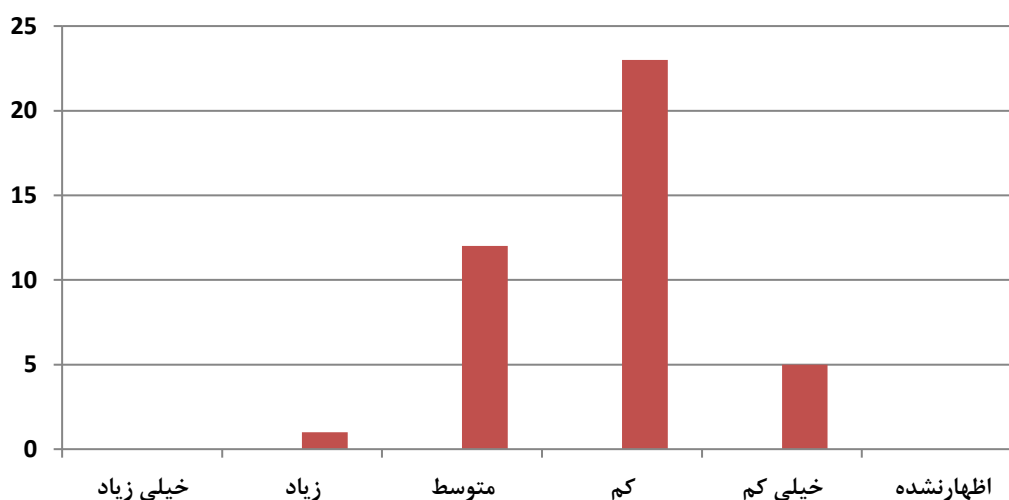
جدول ۵. نظرات پاسخگویان در مورد وجود یا عدم وجود سیاست‌ها و الزامات ضروری

برای همکاری پاسخگویان کشور با نظام آماری کشور

شرح	کل	خیلی زیاد	زیاد	متوسط	کم	خیلی کم	اظهار نشده
فراوانی	۴۱	۰	۱	۱۲	۲۳	۵	۰
درصد	۱۰۰	۰/۰	۲/۴	۲۹/۳	۵۶/۱	۱۲/۲	۰/۰

مأخذ: همان.

نمودار ۵. فراوانی نظرات پاسخگویان در مورد وجود سیاست‌های مربوط به الزام و تشویق پاسخگویان آمار



مأخذ: همان.

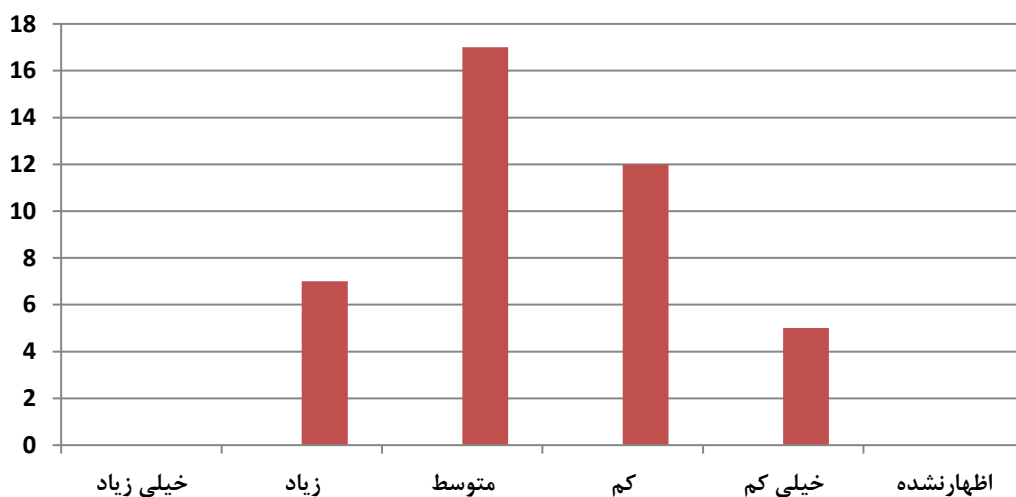
سؤال ۶. نظرات پاسخگویان در مورد بهنگام بودن تولیدات آمار (Timeliness) نظام آماری با توجه به سرعت تحولات اقتصادی، اجتماعی و تکنولوژیک در جامعه امروز، بهنگام بودن تولید و انتشار اطلاعات آماری توسط نظام آماری هر کشور از اهمیت و حساسیت بسیاری برخوردار است. در توصیه‌های آماری مراجع بین‌المللی، انتشار آمارهای تولیدی تا چهار ماه پس از تولید آمار مورد اشاره قرار گرفته است. نتایج نظرسنجی از خبرگان آماری و اساتید و استفاده‌کنندگان تولیدات آماری نشان می‌دهد که فقط ۱۷/۱ درصد از خبرگان موضوع رعایت بهنگام بودن تولید و انتشار آمار در نظام آماری ایران را در سطح زیاد و خیلی زیاد مورد تأیید قرار داده‌اند، ۴۱/۴ درصد آن را متوسط و ۴۱/۵ درصد نیز کم و خیلی کم ارزیابی کرده‌اند.

جدول ۶. نظرات پاسخگویان نظرسنجی در مورد میزان بهنگام بودن تولید و ارائه اطلاعات آماری

شرح	کل	خیلی زیاد	زیاد	متوسط	کم	خیلی کم	اظهار نشده
فراوانی	۴۱	۰	۷	۱۷	۱۲	۵	۰
درصد	۱۰۰	۰/۰	۱۷/۱	۴۱/۴	۲۹/۳	۱۲/۲	۰

مأخذ: همان.

نمودار ۶. فراوانی نظرات پاسخگویان در مورد رعایت اصل بهنگام بودن تولیدات آماری توسط نظام آماری



مأخذ: همان.



سؤال ۷. نظرات شرکت کنندگان در نظرسنجی در مورد میزان اعتماد پاسخگویان نظام آماری برای ارائه اطلاعات صحیح و دقیق

بی تردید میزان اعتماد پاسخگویان نظام آماری، یعنی افراد، خانوارها، شرکتها و سازمانها، به قانون آمار و نظام آماری کشور نقش مهمی در ارائه اطلاعات آماری صحیح و دقیق و از آن طریق دستیابی به اطلاعات آماری باکیفیت دارد. نتایج طرح نظرسنجی نشان می‌دهد که فقط ۴/۹ درصد از خبرگان شرکت کننده در نظرسنجی وجود اعتماد بین پاسخگویان و نظام آماری موجود را به میزان زیاد و خیلی زیاد مورد تأیید قرار داده‌اند، ۳۶/۶ درصد پاسخ‌دهندگان به نظرسنجی آن را در سطح متوسط و ۵۶/۱ در صد آن را در سطح کم و خیلی کم ارزیابی کرده‌اند.

پاسخ به این سؤال در کنار سؤال اول که در آن میزان رعایت اصل محرمانگی بسیار بالا ارزیابی شده بود، نشان می‌دهد که برخلاف همه ملاحظات و دغدغه‌های نظام آماری برای رعایت محرمانگی، از نظر شرکت کنندگان در نظرسنجی، نگاه پاسخگویان به طرح‌های آماری این‌گونه نیست و اعتمادسازی لازم صورت نگرفته است. این موضوع علاوه بر آنکه بر ضرورت ارتباط بیشتر نظام آماری با مردم و ارتقای سرمایه اجتماعی نظام آماری تأکید می‌کند، بلکه هشدار برای کیفیت آمارها به خصوص آمارهای مبتنی بر نظرسنجی نیز تلقی می‌شود.

جدول ۷. نظرات پاسخگویان نظرسنجی در مورد میزان اعتماد پاسخگویان طرح‌های آماری به نظام آماری در ارائه اطلاعات آماری

شرح	کل	خیلی زیاد	زیاد	متوسط	کم	خیلی کم	اظهار نشده
فراوانی	۴۱	۰	۲	۱۵	۱۵	۸	۱
درصد	۱۰۰	۰	۴/۹	۳۶/۶	۳۶/۶	۱۹/۵	۲/۴

مأخذ: همان.

نمودار ۷. فراوانی نظرات خبرگان در مورد وجود اعتماد پاسخگویان به نظام آماری برای ارائه آمار



مأخذ: همان.

سؤال ۸. به نظر شما عملکرد شورای عالی آمار در زمینه سیاستگذاری تولید آمار و ایجاد

هماهنگی بین سازمان‌های کشور تا چه حد مطلوب است؟

با توجه به اینکه نقش شورای عالی آمار در هماهنگی و نظارت بر واحدهای آماری کشور هم از نظر کمی و هم از نظر کیفیت آمارهای تولیدی بسیار مهم و زیاد است، از این رو در این بخش از نظرسنجی نظرات استادان و خبرگان آمار در مورد ارزیابی عملکرد شورای عالی آمار مورد بررسی قرار گرفته است.

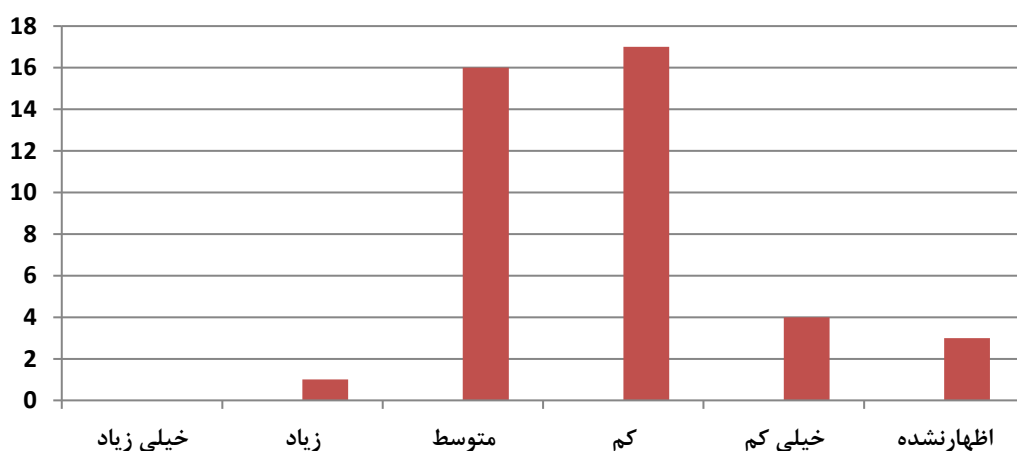
در مورد مطلوبیت عملکرد شورای عالی آمار فقط ۲/۴ درصد میزان مطلوب بودن عملکرد این شورا را زیاد و خیلی زیاد ارزیابی کرده‌اند، در حالی که ۳۹ درصد پاسخگویان عملکرد شورای عالی آمار را «متوسط» ارزیابی کرده و ۵۱/۳ درصد پاسخگویان مطلوبیت عملکرد این نهاد مهم آماری را در سطح کم و خیلی کم ارزیابی کرده‌اند. در مورد عملکرد شورای عالی آمار، ذکر دو معیار و مصداق مهم است؛ نخست اینکه شورای عالی آمار در طول سال به طور متوسط چهار تا پنج بار تشکیل جلسه می‌دهد (هر سه ماه یکبار) و دوم اینکه در برخی از جلسات شورا به جای اعضای اصلی شورای عالی آمار، نمایندگان آنها شرکت می‌کنند که در مجموع سطح کیفی و کمی مباحث و تصمیمات شورای عالی آمار را تحت تأثیر قرار می‌دهد و این یافته پیام مهم دیگری برای تدوین نظام آماری آتی کشور است.

جدول ۸. نظرات شرکت‌کنندگان در مورد ارزیابی مطلوبیت عملکرد شورای عالی آمار

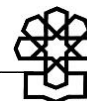
شرح	کل	خیلی زیاد	زیاد	متوسط	کم	خیلی کم	اظهار نشده
فراوانی	۴۱	۰	۱	۱۶	۱۷	۴	۳
درصد	۱۰۰	۰	۲/۴	۳۹/۰	۴۱/۵	۹/۸	۷/۳

مأخذ: همان.

نمودار ۸. فراوانی نظرات پاسخگویان در مورد ارزیابی عملکرد شورای عالی آمار



مأخذ: همان.



سؤال ۹. به نظر شما موازی کاری در تولید و انتشار برخی از آمارهای رسمی ضرورت دارد؟ یکی از مهم‌ترین مشکلات نظام آماری موجود کشور، موازی کاری در تولید و انتشار برخی از آمارهای رسمی کشور است که از جمله مهم‌ترین این اشکالات می‌توان به تولید آمارهای قیمت کالاها و خدمات، هزینه و درآمد و بودجه خانوار و حساب‌های ملی توسط مرکز آمار ایران و بانک مرکزی جمهوری اسلامی ایران اشاره کرد که علاوه بر صرف هزینه زیاد، نتایج آنها نیز در مواردی از همسانی لازم برخوردار نیست و بعضاً مشکلاتی را برای استفاده‌کنندگان از اطلاعات آماری به وجود می‌آورد.

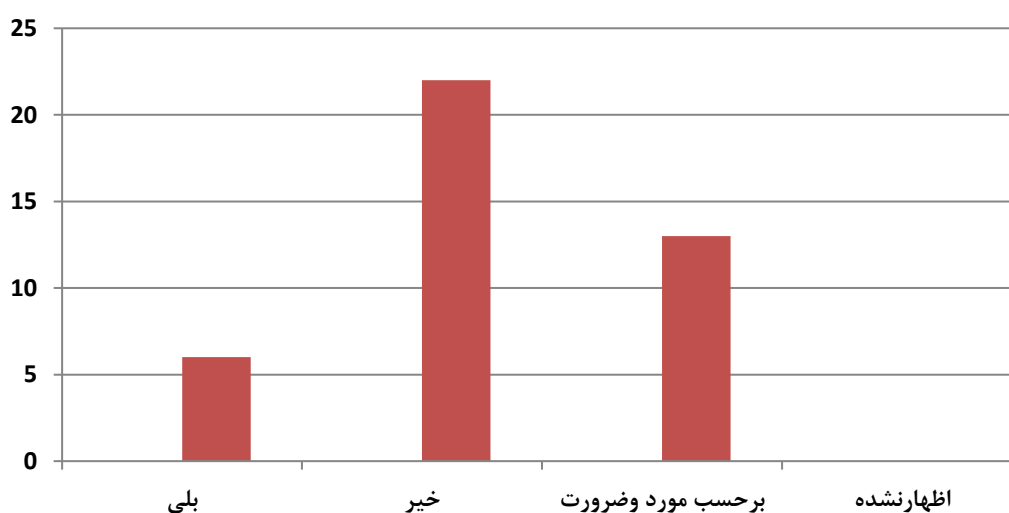
در پاسخ به این سؤال، در ۱۴/۶ درصد پاسخ‌ها، موازی کاری در تولید و انتشار برخی از آمارها ضروری دانسته شده و مورد تأیید قرار گرفته است، در حالی که ۵۳/۷ درصد پاسخگویان اعتقاد دارند که تولید و انتشار آمارها در زمینه‌های مشابه ضروری نبوده و زمان و هزینه اختصاص یافته به تولید آمارهای موازی بهتر است صرف تأمین خلأهای آماری موجود شود. در عین حال ۳۱/۷ درصد پاسخ‌دهندگان اذعان داشته‌اند که موازی کاری در تولید و انتشار آمار برحسب مورد، نیاز و ضرورت و برحسب تشخیص و تصویب شورای عالی آمار می‌تواند انجام گیرد.

جدول ۹. نظرات پاسخ‌گویان در مورد ضرورت موازی کاری در تولید و انتشار آمار

شرح	کل	بلی	نه	برحسب مورد ضرورت	اظهار نشده
فراوانی	۴۱	۶	۲۲	۱۳	۰
درصد	۱۰۰	۱۴/۶	۵۳/۷	۳۱/۷	۰

مأخذ: همان.

نمودار ۹. فراوانی نظرات پاسخ‌گویان در مورد موازی کاری در تولید و انتشار برخی از آمارها



مأخذ: همان.

سؤال ۱۰. آیا پژوهشگران و رسانه‌ها در استفاده از آمارهای مورد نیاز خود با مشکلاتی مواجهند؟ در ویرایش سوم گزارش «راهنمای سازمان‌های آماری» از انتشارات دفتر آمار سازمان ملل متحد، تأکید شده است که نظام آماری هریک از کشورها بایستی تسهیلاتی را برای پژوهشگران و نیز برای رسانه‌های عمومی جهت استفاده از نتایج تولیدات نظام آماری کشور خود اختصاص دهند. در مورد وجود این تسهیلات در نظام آماری ایران، نظرات خبرگان شرکت‌کننده در نظرسنجی به شرح زیر است:

۶۳/۵ درصد شرکت‌کنندگان در نظرسنجی اظهار داشته‌اند که پژوهشگران و رسانه‌ها در دستیابی به آمار و اطلاعات مورد نیاز خود به میزان زیاد یا خیلی زیاد با مشکل مواجه هستند و این پیام مهم دیگری از نظرسنجی برای تدوین نظام آماری آینده کشور است.

جدول ۱۰. نظرات پاسخگویان در مورد مشکلات پژوهشگران و رسانه‌ها در تأمین نیازهای آماری خود

شرح	کل	خیلی زیاد	زیاد	متوسط	کم	خیلی کم	اظهار نشده
فراوانی	۴۱	۱۰	۱۶	۱۱	۲	۱	۱
درصد	۱۰۰	۲۴/۵	۳۹/۰	۲۶/۸	۴/۹	۲/۴	۲/۴

مأخذ: همان.

نمودار ۱۰. فراوانی نظرات پاسخگویان در مورد مشکلات پژوهشگران و رسانه‌ها

در استفاده از آمارهای مورد نیاز



مأخذ: همان.



سؤال ۱۱. آیا سازمان‌های مهم آماری کشور تقویم انتشارات آماری را رعایت می‌کنند؟ یکی از معیارها و شاخص‌های پیشرفتگی سازمان‌های آماری این است که سازمان‌های آماری تقویم زمانی برای انتشارات آماری خود را تدوین و در زمان‌های مقرر اجرا کنند تا استفاده‌کنندگان آمارها برنامه‌ریزی لازم را برای فعالیت‌های تصمیم‌گیری، برنامه‌ریزی و پژوهشی خود داشته باشند.

تنها ۱۲/۸ درصد از پاسخگویان رعایت تدوین تقویم آماری توسط سازمان‌های مهم آماری کشور را در سطح زیاد و خیلی زیاد ارزیابی کرده‌اند، ۳۹/۰ درصد آن را متوسط دانسته و ۴۳/۹ درصد پاسخگویان آن را کم و خیلی کم تلقی کرده‌اند. پیام حاصل از این نتایج، آن است که در نظام آماری آینده کشور موضوع تهیه تقویم انتشارات آماری و به‌خصوص الزام به اجرای دقیق آن باید مورد توجه و اقدام قرار گیرد.

جدول ۱۱. نظرات پاسخگویان در مورد ضرورت تدوین و اجرای تقویم انتشارات آماری

شرح	کل	خیلی زیاد	زیاد	متوسط	کم	خیلی کم	اظهار نشده
فراوانی	۴۱	۰	۵	۱۶	۱۴	۴	۲
درصد	۱۰۰	۰	۱۲/۲	۳۹/۰	۳۴/۱	۹/۸	۴/۹

مأخذ: همان.

نمودار ۱۱. فراوانی نظرات پاسخگویان در مورد رعایت تقویم انتشارات آماری توسط سازمان‌های مهم آماری



مأخذ: همان.

۲. بررسی نظرات سازمان‌های تولیدکننده اطلاعات آماری کشور

در این بخش از گزارش نظرات مدیران و کارشناسان ۲۸ سازمان مهم و منتخب تولیدکننده و استفاده‌کننده آمار کشور، که به‌عنوان اعضای مهم نظام آماری محسوب می‌شوند، در ارتباط با نقاط قوت و ضعف قانون آمار و نظام آماری موجود کشور مورد بررسی قرار گرفته و در عین حال توصیه‌های آنها برای بهبود قانون آمار و نظام آماری آینده کشور شناسایی، طبقه‌بندی و ارائه شده است.

مطالب این بخش از گزارش در دو قسمت ارائه شده است: در ابتدا برخی از مشخصات و ویژگی‌های مهم واحدهای تولیدکننده آمار کشور ارائه شده و سپس نظرات آنها در مورد نظام آماری موجود و راهکارهای بهبود و ارتقای آن برای آینده بررسی و تحلیل شده است.

۲-۱. مشخصات مهم واحدهای تولیدکننده آمار و اطلاعات کشور

در این قسمت از گزارش برخی از مشخصات مهم سازمان‌های تولیدکننده آمار شامل مرکز آمار ایران، اداره کل آمارهای اقتصادی بانک مرکزی جمهوری اسلامی ایران و ۲۶ واحد آماری مهم دیگر که اجزای اصلی نظام آماری کشور را تشکیل می‌دهند، ارائه شده است.

جدول ۱۲. مشخصات مهم سازمان‌های مهم آماری کشور (نفر)


تعداد سازمان‌های آماری مورد بررسی	تعداد کارکنان	میانگین تعداد کارکنان	حداکثر تعداد کارکنان	حداقل تعداد کارکنان
۲۸	۱۸۶۷	۶۶/۷	۴۵۰	۳

مأخذ: همان.

توضیح: همه اطلاعات با توجه به اخذ نظر پاسخگویان نظرسنجی (سازمان‌ها) ارائه شده است.

نتایج این نظرسنجی حاکی از آن است که:

- میانگین تعداد کارکنان ۲۸ سازمان آماری مهم کشور برابر ۶۶/۷ نفر است.
- مهم‌ترین سازمان آماری کشور از نظر تعداد کارکنان با ۴۵۰ نفر مرکز آمار ایران و با ۴۴۷ نفر اداره کل آمارهای اقتصادی بانک مرکزی جمهوری اسلامی ایران است.
- کوچک‌ترین واحد آماری کشور دارای سه نفر کارکن است.
- سهم کارکنان دارای مدرک تحصیلی لیسانس و بالاتر در مجموع کارکنان ۲۸ سازمان آماری معادل ۴۲/۸ درصد است.



۲-۲. مهم‌ترین تولیدات آماری واحدهای آماری کشور

از سازمان‌های تولیدکننده آمار شرکت‌کننده در نظرسنجی درخواست شده که مهم‌ترین تولیدات آماری خود را در سال ۱۳۹۶ به تفکیک روش‌های تولید، مقطع زمانی تولید و کاربردهای آنها بیان کنند. نتایج این نظرسنجی حاکی از آن است که:

– مرکز آمار ایران به‌عنوان مرکز اصلی تولید آمار کشور تعداد ۶۷ فعالیت آماری خود را در ۱۸ سرفصل به‌عنوان مهم‌ترین تولیدات آماری خود به روش‌های آمارگیری، ثبتی و سرشماری مطرح کرده است.

– تعداد ۲۷ واحد آماری نظام آماری کشور، تعداد ۱۰۷ طرح و فعالیت آماری را به‌عنوان مهم‌ترین تولیدات آماری خود عنوان کرده‌اند که ۸۰ درصد آنها به‌صورت ثبتی و ۲۰ درصد به‌صورت آمارگیری انجام می‌گیرد.

– مقاطع زمانی تولیدات سایر واحدهای نظام آماری کشور ۵۲ درصد به‌صورت سالیانه، ۲۱ درصد به‌صورت فصلی و ۲۷ درصد به‌صورت ماهیانه است.

– ۵۲ درصد سایر واحدهای نظام آماری اظهار داشته‌اند که تولیدات آماری آنها جنبه کاربرد داخل سازمان دارد درحالی‌که ۴۸ درصد واحدها نیز عنوان کرده‌اند که علاوه بر خود سازمان سایر سازمان‌ها نیز تولیدات آماری آنها را مورد استفاده قرار می‌دهند. این موضوع در مورد تولیدات آماری مرکز آمار ایران و بانک مرکزی ایران نیز مصداق دارد و علاوه بر استفاده داخلی از تولیدات آماری این سازمان‌ها، سایر نهادها، سازمان‌ها و شرکت‌ها و افراد حقیقی نیز معمولاً از کل تولیدات آماری آنها برای برنامه‌ریزی، تصمیم‌گیری یا ارزیابی عملکرد برنامه‌ها استفاده می‌کنند.

– از سازمان‌های آماری سؤال شد که «آیا تولیدات آماری سازمان شما توسط سایر سازمان‌ها نیز به‌صورت موازی، تولید می‌شود؟». پاسخ‌های داده شده حاکی از آن است که معادل ۹ درصد تولیدات آماری آنها مشمول موازی‌کاری بوده و ۹۱ درصد به‌صورت انحصاری تولید می‌شود.

این موضوع در مورد مرکز آمار ایران و بانک مرکزی ایران مصداق پُررنگ‌تری دارد، چراکه برخی از فعالیت‌های مهم آماری مانند تهیه شاخص‌های قیمت، هزینه و درآمد خانوار، محاسبه تورم و به‌خصوص تهیه حساب‌های ملی و جداول داده – ستانده هم در مرکز آمار ایران و هم توسط بانک مرکزی جمهوری اسلامی ایران صورت می‌گیرد که از دیرباز مورد اختلاف بوده و اقدامات انجام شده علی‌رغم وجود مقررات قانونی تاکنون قرین موفقیت نبوده است.

– سؤال مهم دیگری که از سازمان‌های آماری در نظرسنجی مورد پرسش قرار گرفت آن بود که «آیا آن گروه از تولیدات آماری سازمان که در حال حاضر با روش آمارگیری تولید می‌شود می‌تواند در آینده با روش ثبتی تولید شود؟» در پاسخ اعلام شد که جایگزینی روش ثبتی به‌جای روش آمارگیری در ۸۸ درصد طرح‌ها امکان‌پذیر است که پیام مهمی را برای توسعه تولید آمار از روش ثبتی در

آینده به همراه دارد.

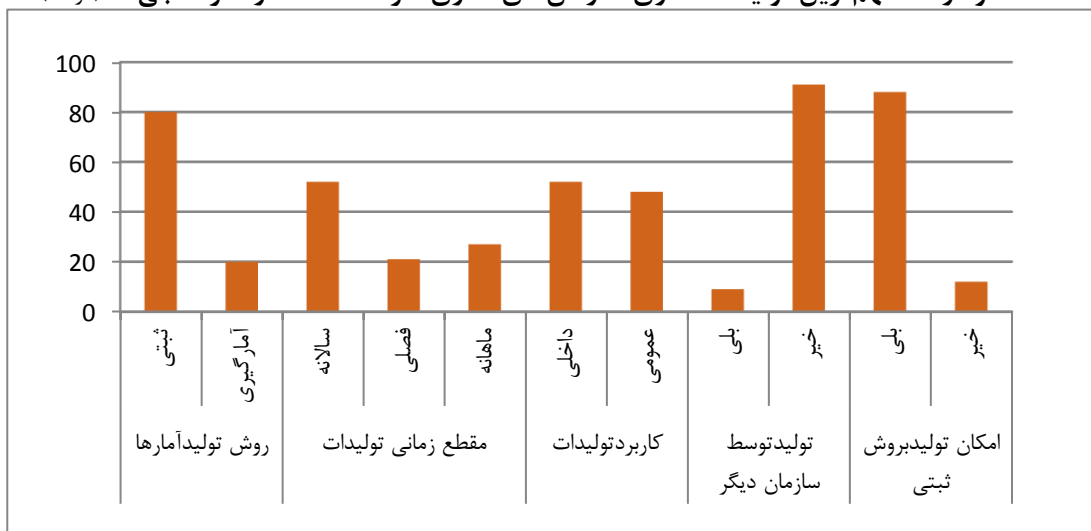
خلاصه نتایج این نظرسنجی را می‌توان در جدول ۱۳ ملاحظه کرد.

جدول ۱۳. ویژگی‌های مهم‌ترین تولیدات آماری سازمان‌های آماری شرکت‌کننده در نظرسنجی

شرح	روش تولید تولیدات		مقطع زمانی تولیدات			کاربرد تولیدات		تولید توسط سازمان دیگر		امکان تولید به روش ثبتي	
	ثبتي	آمارگيري	ساليانه	فصلي	ماهيانه	داخلي	عمومي	بلي	خير	بلي	خير
فراواني توليدات آماری	۸۶	۲۱	۶۱	۲۵	۳۲	۸۱	۷۶	۹	۹۰	۸۵	۱۲
درصد	۸۰	۲۰	۵۲	۲۱	۲۷	۵۲	۴۸	۹	۹۱	۸۸	۱۲

مأخذ: همان.

نمودار ۱۲. مهم‌ترین تولیدات آماری سازمان‌های آماری شرکت‌کننده در نظرسنجی (درصد)



مأخذ: همان.

۲-۳. مشخصات فنی تولیدات آماری

اطلاعات مربوط به مشخصات و ویژگی‌های مهم‌ترین طرح‌های آماری سازمان‌های تولیدکننده آمار به شرح زیر و در جدول ۱۴ توسط سازمان‌های تولیدکننده آمار اعلام شده است.

- در مورد میزان آشنایی کارکنان سازمان‌های آماری با دانش و نرم‌افزارهای روز آماری، درحالی‌که در مرکز آمار ایران به «آشنایی کامل» اشاره شده در مورد سایر واحدهای تولیدکننده آمار ۳۶ درصد به آشنایی کامل، ۵۷ درصد به «تأحدودی آشنایی» و ۷ درصد به عدم آشنایی اشاره داشته‌اند.

- از سازمان‌های آماری سؤال شده است که «آیا حقوق و مزایای دریافتی کارکنان آماری سازمان با میزان فعالیت و مساعی آنها تناسب دارد؟». سایر واحدهای آماری ۲۵ درصد جواب مثبت، ۲۵ درصد



جواب «تاحدودی» و ۵۰ درصد جواب «نه» را مطرح کرده‌اند. ضمن آنکه پاسخ مرکز آمار ایران نیز به این سؤال «نه» است.

- در مورد سؤال مهم «فاصله زمانی تولید آمار تا انتشار آمار» ضمن آنکه این زمان در مرکز آمار ایران به‌طور متوسط برای طرح‌های آماری سه ماه اعلام شده است در سایر واحدهای آماری در ۵۰ درصد طرح‌ها کمتر از سه ماه، در ۳۳ درصد طرح‌ها بین ۳ تا ۱۲ ماه و در ۱۴ درصد طرح‌های آماری بیشتر از یکسال اعلام‌نظر شده است. این موضوع درحالی است که طبق استانداردهای بین‌المللی آمار، این زمان معادل چهار ماه است. بنابراین موضوع لزوم تسریع در تولید و انتشار آمارها نیز پیام دیگر این نظرسنجی است.

- در پاسخ به سؤال ۱۴ نظرسنجی مبنی بر اینکه آیا «استانداردهای آماری توصیه شده توسط دفتر آمار سازمان ملل متحد در فعالیتهای آماری آن سازمان رعایت می‌شود؟» مرکز آمار ایران جواب بلی داده و سایر واحدهای آماری کشور ۶۸ درصد جواب بلی و ۳۲ درصد جواب تاحدودی را اعلام کرده‌اند.

- در پاسخ به سؤال «آیا کیفیت و دقت آمارهای تولیدی سازمان شما توسط خود سازمان، مرکز آمار ایران یا شورای عالی آمار کنترل می‌شود؟» مرکز آمار ایران جواب «بلی» را ارائه کرده و سایر سازمان‌های آماری در ۷۵ درصد طرح‌ها به جواب «بلی»، ۱۷ درصد جواب «تاحدودی» و ۴ درصد جواب «نه» را انتخاب کرده‌اند، ضمن آنکه ۴ درصد سازمان‌ها نیز به این سؤال پاسخ نداده‌اند.

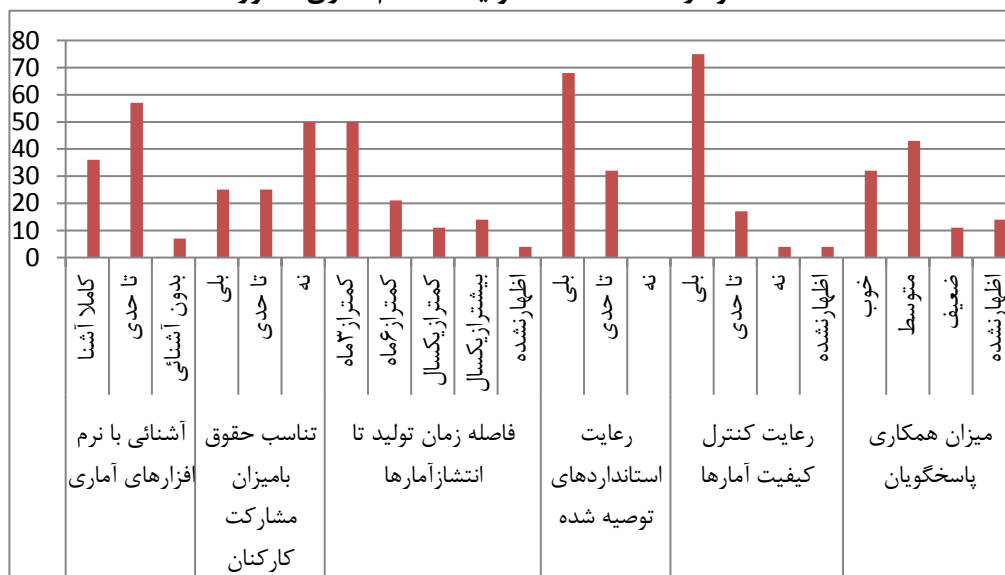
- در پاسخ به این سؤال که «میزان همکاری پاسخگویان طرح‌های آماری سازمان شما در پاسخگویی به سؤالات چقدر دقیق است؟» مرکز آمار ایران انتخاب «متوسط» و سایر سازمان‌های آماری در ۳۲ درصد طرح‌ها پاسخ «خوب»، در ۴۱ درصد پاسخ «متوسط» و در ۱۱ درصد پاسخ «ضعیف» را انتخاب کرده‌اند و در ۴ درصد موارد هم به این سؤال پاسخی داده نشده است. از آنجایی که میزان همکاری پاسخگویان طرح‌های آماری با دقت و کیفیت نتایج طرح‌های آماری رابطه مستقیم دارد، لذا این یافته، پیام مهمی را برای تدوین قانون و نظام آماری آینده مطرح می‌نماید تا با تمهیدات مناسب زمینه‌های جلب همکاری بیشتر پاسخگویان را فراهم کنند.

جدول ۱۴. نظرات سازمان‌های آماری در مورد مشخصات فنی تولیدات نظام آماری کشور

سایر واحدهای آماری (درصد)	مرکز آمار ایران	شرح	
۳۶	×	آشنایی کامل	میزان آشنایی با نرم‌افزار
۵۷		تاحدی آشنایی	
۷		عدم آشنایی	
۲۵		خوب	تناسب حقوق و مزایای کارکنان با میزان مشارکت در انجام کارها
۲۵		متوسط	
۵۰	×	ضعیف	
۵۰		کمتر از ۳ ماه	فاصله زمانی تولید و انتشار آمار
۳۳	به‌طور متوسط سه ماه	۳ تا ۱۲ ماه	
۱۴		۱۲ ماه و بیشتر	
۶۸	×	بلی	رعایت استانداردهای آماری
۳۲		تاحدودی	
۰		خیر	
۷۵	×	بلی	کنترل کیفیت آماری
۱۷		تاحدودی	
۴		خیر	
۳۲		خوب	میزان همکاری پاسخگویان طرح‌های آماری
۴۳	×	متوسط	
۱۱		ضعیف	

مأخذ: همان.

نمودار ۱۳. مشخصات تولیدات نظام آماری کشور



مأخذ: همان.



۴-۲. همکاری واحدهای آماری و مجوزهای تولید آمار

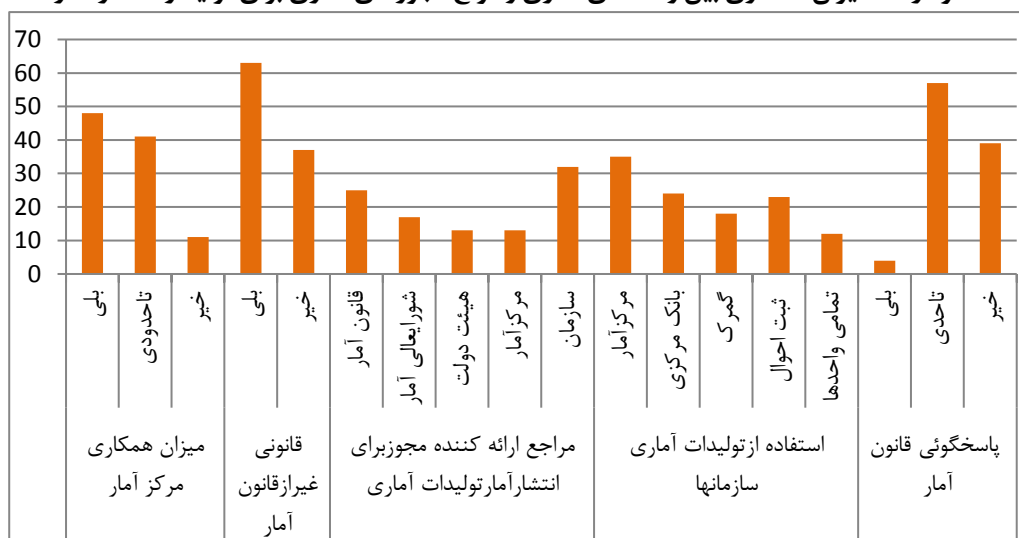
در این بخش از نظرسنجی انواع مشوق‌های مفید برای اخذ اطلاعات آماری از پاسخگویان و نیز میزان همکاری بین مرکز آمار ایران و سازمان‌های آماری و نیز انواع مجوزهای قانونی مورد استفاده برای تولید آمار توسط واحدهای نظام آماری مورد بررسی قرار گرفته که نتایج آن در جدول ۱۵ درج شده است.

جدول ۱۵. میزان همکاری بین واحدهای آماری و انواع مجوزهای آماری برای تولید و انتشار آمار

سایر واحدهای آماری (درصد)	مرکز آمار ایران	شرح
۴۸		بلی
۴۱	×	تاحدودی
۱۱		خیر
۶۳		بلی
۳۷	×	خیر
۲۵	×	قانون آمار
۱۷	×	شورای عالی آمار
۱۳		هیئت دولت
۱۳		مرکز آمار ایران
۳۲		خود سازمان
۳۵		مرکز آمار ایران
۲۴		بانک مرکزی
۱۸		گمرک ایران
۲۳		سازمان ثبت احوال
۱۲	×	کلیه واحدهای فوق

مأخذ: همان.

نمودار ۱۴. میزان همکاری بین واحدهای آماری و انواع مجوزهای آماری برای تولید و انتشار آمار



مأخذ: همان.

نتایج این نظرسنجی حاکی از آن است که:

- مرکز آمار ایران میزان همکاری سایر واحدهای آماری با آن مرکز را در تبادل اطلاعات به‌طور متوسط ارزیابی کرده است. در حالی که سایر واحدهای آماری نیز میزان همکاری مرکز آمار ایران با سایر واحدهای آماری را ۴۸ درصد خوب، ۴۱ درصد متوسط و در ۱۱ درصد «ضعیف» ارزیابی کرده‌اند.

- در پاسخ به این سؤال که «از کدام مقررات به‌عنوان مجوز برای تولید و انتشار آمار استفاده می‌کنید؟» ۶۳ درصد سایر واحدهای آماری به استفاده از مجوزهای قانونی دیگر اشاره داشته‌اند که شامل ۳۵ درصد قانون آمار، ۱۷ درصد شورای عالی آمار، ۱۳ درصد هیئت دولت، ۱۳ درصد مرکز آمار ایران و ۳۲ درصد مجوزهای صادره توسط خود سازمان است.

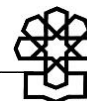
- از واحدهای آماری کشور سؤال شده است که «علاوه بر تولیدات آماری خود سازمان، از تولیدات آماری کدام یک از سازمان‌های مهم آماری کشور توسط سازمان استفاده می‌شود؟» در پاسخ به این سؤال، ۳۵ درصد، استفاده از تولیدات آماری مرکز آمار ایران، ۲۴ درصد تولیدات آماری بانک مرکزی جمهوری اسلامی ایران، ۱۸ درصد گمرک ایران، ۲۳ درصد سازمان ثبت احوال و ۱۲ درصد استفاده از آمارهای تولیدی کلیه سازمان‌های آماری را اعلام کرده‌اند.

۵-۲. نظرات سازمان‌های تولیدکننده آمار در مورد اصول و ارکان نظام آماری کشور

علاوه بر بررسی مشخصات کلی سازمان‌های تولیدکننده آمار که در بخش‌های پیشین به اختصار مورد اشاره قرار گرفت، در این بخش نظرات این سازمان‌ها، که علاوه بر تولید آمار به‌عنوان استفاده‌کنندگان تولیدات نظام آماری کشور برای تحقق اهداف و مأموریت‌های سازمان خود، نقش و سهم مهمی دارند و نظرات آنها در ارزیابی وضع موجود قانون آمار و نظام آماری کشور بسیار مفید خواهد بود، مورد بررسی قرار گرفته است.

• آیا قانون مرکز آمار ایران مصوب سال ۱۳۵۳ در حال حاضر پاسخگوی نیازهای آماری موجود کشور است؟

در پاسخ به این سؤال مهم و ساختاری فقط ۴ درصد از سازمان‌های آماری پاسخگو بودن قانون موجود را مثبت و کافی ارزیابی کرده، ۵۷ درصد عنوان کرده‌اند که قانون موجود تاحدی پاسخگوی نیازهای آماری کشور بوده و ۳۹ درصد قانون موجود را برای پاسخگویی به نیازهای آماری کشور در حال حاضر کافی ارزیابی نکرده‌اند.

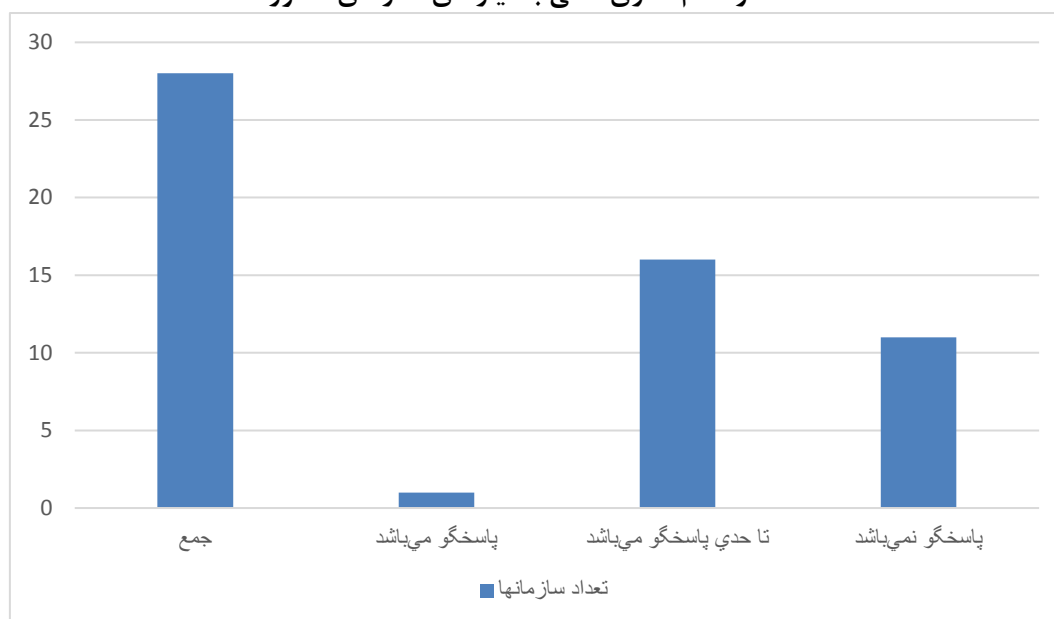


جدول ۱۶. نظرات سایر واحدهای آماری کشور در مورد میزان پاسخگویی قانون و نظام آماری فعلی به نیازهای آمارهای کشور

شرح	کل	پاسخگو است	تاحدی پاسخگو است	پاسخگو نیست
تعداد سازمانها	۲۸	۱	۱۶	۱۱
درصد پاسخها	۱۰۰	۴	۵۹	۳۷

مأخذ: همان.

نمودار ۱۵. نظرات واحدهای آماری کشور در مورد میزان پاسخگویی قانون و نظام آماری فعلی به نیازهای آمارهای کشور



مأخذ: همان.

در پاسخ به این سؤال مهم فقط به جواب‌های بلی، خیر و تا حدی اکتفا نشده، بلکه از شرکت‌کنندگان در نظرسنجی تقاضا شده است که حداقل سه مورد دلیل را برای تشریح پاسخ‌های خود مطرح کنند که فهرست کامل توضیحات فوق‌الذکر در پیوست ۸ این گزارش ارائه شده است.

• عملکرد شورای عالی آمار را تا چه میزان مطلوب ارزیابی می‌کنید؟

از آنجا که شورای عالی آمار مهم‌ترین نهاد سیاستگذاری، هماهنگی و نظارت بر تولیدات آماری کشور و واحدهای تولید آمار کشور است، نظرات سازمان‌های تولیدکننده و استفاده‌کننده از آمارها در مورد ارزیابی عملکرد شورای عالی آمار در این بند از گزارش ارائه شده است. در پاسخ به این سؤال ۴ درصد از پاسخگویان عملکرد شورای عالی آمار را مطلوب ارزیابی کرده، ۴۶ درصد آن را متوسط و ۴۶ درصد عملکرد شورا را ضعیف قلمداد کرده‌اند. با توجه به اینکه اکثر واحدهای تولیدکننده آمار در چارچوب کمیته‌های بخشی آمار، دارای نماینده در شورای عالی هستند و از نزدیک به عملکرد شورا آشنایی و

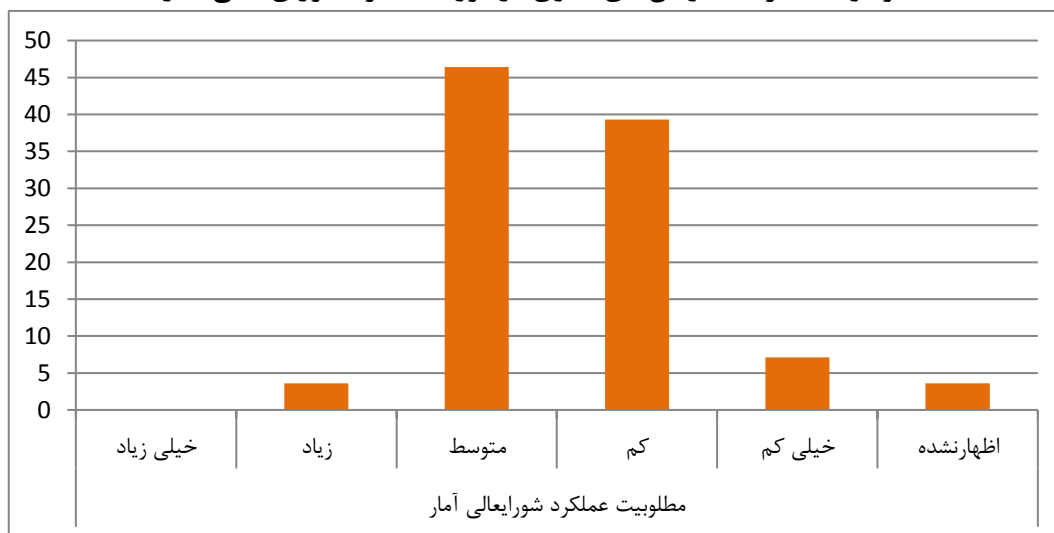
نظرات دارند، پاسخ‌های فوق مهم و خطیر بوده و ضرورت دارد که در بازنگری قانون و نظام آماری کشور، نهاد مهم شورای عالی آمار از نظر وظایف و ساختار مورد بازنگری و تقویت قرار گیرد.

جدول ۱۷. نظرات پاسخگویان در مورد ارزیابی عملکرد شورای عالی آمار

شرح	جمع	خیلی خوب	خوب	متوسط	ضعیف	خیلی ضعیف	اظهار نشده
فراوانی	۲۸	۰	۱	۱۳	۱۱	۲	۱
درصد	۱۰۰/۰	۰/۰	۳/۶	۴۶/۴	۳۹/۳	۷/۱	۳/۶

مأخذ: همان.

نمودار ۱۶. نظرات سازمان‌های آماری در مورد عملکرد شورای عالی آمار



مأخذ: همان.

خلاصه و جمع بندی

الف) خلاصه مهم‌ترین نتایج نظرسنجی از خبرگان

- ۷۳/۳ درصد پاسخگویان رعایت اصل محرمانه بودن اطلاعات را به میزان زیاد و خیلی زیاد مورد تأکید قرار داده‌اند.
- تنها ۲۶/۸ درصد از صاحب‌نظران حوزه نظام آماری کشور اظهار کرده‌اند که اصل دقت، اعتبار و کیفیت تولیدات آماری در نظام آماری کشور به میزان زیاد رعایت می‌شود.
- تنها ۲۱/۹ درصد پاسخگویان بر رعایت زیاد و خیلی زیاد اصل مستقل بودن نظام آماری ایران تأکید دارند.
- ۳۱/۷ درصد پاسخگویان تولیدات نظام آماری موجود را به میزان زیاد و خیلی زیاد مرتبط و در راستای تأمین نیازهای آماری کشور دانسته‌اند.



- تنها ۲/۴ درصد از صاحب‌نظران حوزه نظام آماری کشور الزامات و مشوق‌های لازم برای پاسخگویی به پرسش‌های آماری را زیاد و خیلی زیاد ارزیابی کرده‌اند.
- فقط ۱۷/۱ درصد از خبرگان موضوع رعایت بهنگام بودن تولید و انتشار آمار در نظام آماری ایران را در سطح زیاد و خیلی زیاد مورد تأیید قرار داده‌اند.
- فقط ۴/۹ درصد از خبرگان شرکت‌کننده در نظرسنجی وجود اعتماد بین پاسخگویان و نظام آماری موجود را به میزان زیاد و خیلی زیاد مورد تأیید قرار داده‌اند. این موضوع علاوه بر آنکه بر ضرورت ارتباط بیشتر نظام آماری با مردم و ارتقای سرمایه اجتماعی نظام آماری تأکید می‌کند، بلکه هشدار برای کیفیت آمارها به خصوص آمارهای مبتنی بر نظرسنجی نیز تلقی می‌شود.
- در مورد مطلوبیت عملکرد شورای عالی آمار، فقط ۲/۴ درصد میزان مطلوب بودن عملکرد این شورا را زیاد و خیلی زیاد ارزیابی کرده‌اند.
- در ۱۴/۶ درصد پاسخ‌ها، موازی‌کاری در تولید و انتشار برخی از آمارها ضروری دانسته شده و مورد تأیید قرار گرفته است. در عین حال ۳۱/۷ درصد پاسخ‌ها اذعان می‌دارد که موازی‌کاری در تولید و انتشار آمار برحسب مورد، نیاز و ضرورت و برحسب تشخیص و تصویب شورای عالی آمار می‌تواند انجام گیرد.
- ۶۳ درصد شرکت‌کنندگان در نظرسنجی اظهار داشته‌اند که پژوهشگران و رسانه‌ها در دستیابی به آمار و اطلاعات مورد نیاز خود به میزان زیاد یا خیلی زیاد با مشکل مواجهند.
- تنها ۱۲/۸ درصد از پاسخگویان رعایت تدوین تقویم آماری آن را در سطح زیاد و خیلی زیاد ارزیابی کرده‌اند.

ب) خلاصه مهم‌ترین نتایج نظرسنجی از سازمان‌ها

- ۵۰ درصد سازمان‌های آماری شامل مرکز آمار ایران میزان حقوق و مزایای دریافتی کارکنان آماری سازمان را با میزان فعالیت و مساعی آنها متناسب نمی‌دانند.
- ۳۲ درصد سازمان آمار تولیدی خود را کاملاً منطبق با استانداردهای آماری توصیه شده توسط دفتر آمار سازمان ملل متحد در فعالیتهای آماری نمی‌دانند.
- تنها ۳۲ درصد سازمان‌ها میزان همکاری پاسخگویان طرح‌های آماری در پاسخگویی به سؤالات را خوب ارزیابی کرده‌اند.
- ۵۲ درصد سازمان‌ها میزان همکاری مرکز آمار ایران با سایر واحدهای آماری را متوسط یا ضعیف ارزیابی کرده و مرکز آمار ایران نیز میزان همکاری سایر واحدهای آماری با آن مرکز را در تبادل اطلاعات «متوسط» ارزیابی کرده است.
- ۶۳ درصد سازمان‌ها اعلام کرده‌اند از مجوزهایی به غیر از قانون مرکز آمار ایران برای تولیدات آماری استفاده می‌کنند.
- فقط ۴ درصد از سازمان‌های آماری پاسخگو بودن قانون موجود (قانون مرکز آمار ایران مصوب ۱۳۵۳)

را مثبت و کافی ارزیابی کرده‌اند.

- ۴ درصد از پاسخگویان عملکرد شورای عالی آمار را مطلوب ارزیابی کرده‌اند.

ج) جمع‌بندی

با توجه به مهم‌ترین نتایج نظرسنجی‌های صورت گرفته می‌توان مهم‌ترین آموزه‌ها برای اصلاح نظام آماری کشور را به شرح زیر جمع‌بندی کرد:

۱. با توجه به نتایج نظرات اخذ شده درباره مهم‌ترین کارکردهای نظام آماری کشور، به نظر می‌رسد این نظام آماری نیازمند بازنگری ساختاری است.
۲. بجز در موضوع رعایت محرمانگی آمارها که عملکرد نظام آماری مطلوب ارزیابی شده است در سایر موارد از جمله استقلال نظام آماری، اعتبار و اعتماد به نظام آماری، کیفیت آمار (از جمله در زمینه رعایت تقویم انتشار، رعایت استانداردها و...)، مرتبط بودن فعالیت‌های نظام آماری با نیازهای آماری، هماهنگی اجزای نظام آماری (تعامل سازمان‌های تولیدکننده آمار، عملکرد شورای عالی آمار، موازی‌کاری و...)، سیاست‌ها و مقررات مناسب پاسخگویی عملکرد نظام آماری مطلوب ارزیابی نشده است.
۳. بسیاری از موارد مرتبط با عملکرد نامطلوب نظام آماری، به نقص قوانین نظام آماری و عدم کفایت قانون تأسیس مرکز آمار ایران مربوط است و نتایج این نظرسنجی نیز این موضوع را تأیید می‌کند.
۴. عملکرد نهادهای آماری به خصوص شورای عالی آمار هم از نظر خبرگان آماری و هم سازمان‌های تولیدکننده آمار ضعیف ارزیابی شده است. این موضوع ضرورت بازنگری در ساختار نظام آماری را نشان می‌دهد.



پیوست ۱. پرسشنامه‌های شماره ۱ و ۲ مورد استفاده در نظرسنجی

مرکز پژوهش‌های مجلس شورای اسلامی

طرح نظرسنجی از صاحب‌نظران حوزه آمار در زمینه نظام آماری کشور

(پرسشنامه شماره ۱)

اندیشمند گرامی

مرکز پژوهش‌های مجلس شورای اسلامی در نظر دارد با انجام بررسی‌های لازم و از جمله نظرسنجی از صاحب‌نظران و اندیشمندان حوزه آمار، نقاط قوت و ضعف نظام آماری موجود کشور را شناسایی کرده و با توجه به شرایط اقتصادی، اجتماعی و فرهنگی موجود و نیازهای آماری آن اصول و ارکان حاکم بر نظام آماری نوین را تدوین و پیشنهاد کند.

در این ارتباط پیشنهاد می‌شود که با پاسخ به سؤالات مطروحه در این نظرسنجی یافته‌های این طرح مطالعاتی را مستغنی فرمایید.

پیشاپیش از مشارکت مجدانه و عالمانه شما در این نظرسنجی تشکر و قدردانی می‌شود. یک نسخه از قانون آمار موجود کشور مصوب سال ۱۳۵۳ به پیوست می‌باشد.

۱. به نظر شما تا چه میزان اصل محرمانه بودن (Confidentiality) آمارهای شخصی (در سطح فرد، خانوار، سازمان و بنگاه اقتصادی) توسط نظام آماری موجود کشور رعایت می‌شود؟
خیلی زیاد <input type="checkbox"/> زیاد <input type="checkbox"/> متوسط <input type="checkbox"/> کم <input type="checkbox"/> خیلی کم <input type="checkbox"/>
۲. به نظر شما تا چه میزان اصل اعتبار و کیفیت (Credibility) آمارهای تولید شده توسط نظام آماری موجود کشور رعایت می‌شود؟
خیلی زیاد <input type="checkbox"/> زیاد <input type="checkbox"/> متوسط <input type="checkbox"/> کم <input type="checkbox"/> خیلی کم <input type="checkbox"/>
۳. به نظر شما تا چه میزان اصل مستقل بودن (Independence) سازمان‌های آماری در تولید و انتشار آمارها در نظام موجود آماری کشور رعایت می‌شود؟
خیلی زیاد <input type="checkbox"/> زیاد <input type="checkbox"/> متوسط <input type="checkbox"/> کم <input type="checkbox"/> خیلی کم <input type="checkbox"/>
۴. به نظر شما تا چه میزان اصل مرتبط بودن (Relevance) تولید آمار براساس نیازهای آماری کشور در نظام آماری موجود کشور رعایت می‌شود؟
خیلی زیاد <input type="checkbox"/> زیاد <input type="checkbox"/> متوسط <input type="checkbox"/> کم <input type="checkbox"/> خیلی کم <input type="checkbox"/>

۵. به نظر شما تا چه میزان مقررات و سیاست‌های لازم برای الزام و تشویق پاسخگویان (Respondents Policy) به ارائه آمارهای مورد نیاز نظام آماری کشور موجود است؟

خیلی زیاد زیاد متوسط کم خیلی کم

۶. به نظر شما موضوع مهم بهنگام بودن زمان تولیدات آماری (Timeliness) توسط نظام آماری موجود کشور رعایت می‌شود؟

خیلی زیاد زیاد متوسط کم خیلی کم

۷. به نظر شما موضوع مهم اعتماد پاسخگویان به نظام آماری موجود کشور برای ارائه اطلاعات صحیح و دقیق تا چه میزان وجود دارد؟

خیلی زیاد زیاد متوسط کم خیلی کم

۸. به نظر شما موضوع مهم ثبتي محور بودن (Registered Based Data) بخش عمده تولیدات آماری کشور در حال حاضر توسط نظام آماری موجود رعایت می‌شود؟

خیلی زیاد زیاد متوسط کم خیلی کم

۹. به نظر شما نظام آماری آینده کشور بایستی براساس کدام یک از وضعیت‌های زیر بنا شود؟

کاملاً متمرکز نیمه متمرکز کاملاً غیرمتمرکز

۱۰. مهم‌ترین خلأهای آماری کشور برای تصمیم‌گیری، برنامه‌ریزی و ارزیابی عملکرد برنامه‌ها که در حال حاضر وجود دارد و در آینده بایستی مورد اهتمام جدی نظام آماری کشور قرار گیرد کدامند؟ لطفاً پنج مورد را ذکر فرمایید.

۱. _____
 ۲. _____
 ۳. _____
 ۴. _____
 ۵. _____

۱۱. به نظر شما در نظام آماری جدید ایران کدام یک از روش‌های تولید آمار زیر بایستی اولویت داشته باشد؟

۱. روش آمارهای ثبتي (اولویت شماره)
 ۲. روش آمارگیری نمونه‌ای (اولویت شماره)
 ۳. روش سرشماری (اولویت شماره)
 ۴. روش ترکیبی هدفمند (اولویت شماره)

۱۲. کدام یک از صفات زیر در تولید و انتشار آمارهای نظام آماری جدید کشور بایستی مورد تأکید قرار گیرد؟

دقت بیشتر سرعت بیشتر کیفیت بیشتر جامعیت بیشتر
 هزینه کمتر فناوری اطلاعات محور بودن

سایر با ذکر نوع



۱۳. به نظر شما عملکرد شورای عالی آمار در زمینه سیاستگذاری تولید آمار و ایجاد هماهنگی بین سازمان‌های آماری کشور مطلوب است؟

خیلی زیاد زیاد متوسط کم خیلی کم

۱۴. آیا موازی‌کاری در تولید و انتشار برخی از آمارهای رسمی ضرورت دارد؟

بلی خیر برحسب مورد و ضرورت

۱۵. آیا پژوهشگران و رسانه‌ها در استفاده از آمارهای مورد نیاز خود با مشکلاتی مواجه هستند؟

خیلی زیاد زیاد متوسط کم خیلی کم

۱۶. آیا سازمان‌های مهم آماری کشور تقویم انتشارات آماری را رعایت می‌کنند؟

خیلی زیاد زیاد متوسط کم خیلی کم

۱۷. مهم‌ترین انتظارات شما از نظام آماری نوین آینده کشور کدام است؟ لطفاً به ترتیب اولویت ذکر کنید.

۱.

۲.

۳.

۴.

۵.

۱۸. اگر نظرات دیگری برای بهبود نظام آماری کشور و قانون آمار دارید لطفاً ذکر فرمایید؟

پیشاپیش از مشارکت مجدانه و عالمانه شما در این نظرسنجی تشکر و قدردانی می‌شود. یک نسخه از قانون آمار موجود کشور مصوب سال ۱۳۵۳ به پیوست می‌باشد.

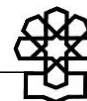
مرکز پژوهش‌های مجلس شورای اسلامی
طرح نظرسنجی از سازمان‌های تولید و مصرف‌کننده آمار در زمینه نظام آماری کشور
(پرسشنامه شماره ۲)

اندیشمند گرامی

مرکز پژوهش‌های مجلس شورای اسلامی در نظر دارد با انجام بررسی‌های لازم و از جمله نظرسنجی از صاحب‌نظران مراکز تولید آمار و استفاده‌کنندگان از آمار، نقاط ضعف و قوت نظام آماری و قانون آمار موجود کشور را شناسایی کرده و با توجه به شرایط اقتصادی، اجتماعی و فرهنگی موجود جامعه و نیازهای آماری آن اصول و ارکان حاکم بر نظام آماری نوین را تدوین و پیشنهاد کند. در این ارتباط پیشنهاد می‌شود که با پاسخ به سؤالات مطروحه در این نظرسنجی یافته‌های این طرح مطالعاتی را مستغنی فرمایید. پیشاپیش از مشارکت مجدانه و عالمانه شما در این نظرسنجی تشکر و قدردانی می‌شود. یک نسخه از قانون آمار موجود کشور مصوب سال ۱۳۵۳ به پیوست می‌باشد.

بخش اول - اطلاعات مربوط به واحد آماری سازمان شما

۱. آیا سازمان شما واحد آمار و اطلاعات دارد؟
 بلی خیر اگر بلی به سؤالات زیر پاسخ دهید.
۲. نام کامل واحد آمار و اطلاعات سازمان:
۳. تعداد کل کارکنان سازمان ___ نفر
۴. تعداد کل کارکنان واحد آمار و اطلاعات ___ نفر
۵. تعداد کارکنان واحد آمار و اطلاعات با مدرک تحصیلی لیسانس و بالاتر ___ نفر
۶. تعداد کارکنان واحد آمار و اطلاعات با مدرک تحصیلی در رشته آمار و گرایش‌های آن ___ نفر
۷. تعداد کارکنان واحد آمار و اطلاعات با مدرک تحصیلی کامپیوتر و گرایش‌های آن ___ نفر
۸. تعداد نرم‌افزارهای مورد استفاده در تولید و پردازش آمار ___ نرم‌افزار
۹. میزان بودجه واحد آمار و اطلاعات سازمان شما در سال ۱۳۹۶ _____ میلیون ریال
۱۰. آیا واحد آمار سازمان شما در سال ۱۳۹۶ از خدمات آموزشی و پژوهشی پژوهشکده آمار در زمینه موضوعات آماری استفاده کرده است؟
 بلی خیر اگر بلی چند مورد.....



۱۱. حداقل پنج مورد از تولیدات آماری آن سازمان را در جدول زیر ذکر فرمایید.

ردیف	عنوان کامل تولیدات آماری	روش تولید			مقطع زمانی				کاربرد	آیا توسط سازمان دیگری تولید می‌شود؟		آیا تولید آمار به روش ثبتی امکان دارد؟	
		ثبتی	آمارگیری	سالانه	فصلی	ماهانه	داخلی	عمومی		بلی	خیر	بلی	خیر
۱													
۲													
۳													
۴													
۵													

۱۲. آیا کارکنان واحد آماری شما از دانش و نرم‌افزارهای روز آماری برخوردارند؟

کاملاً آشنایی دارند تا حدودی آشنایی دارند آشنایی ندارند

۱۳. آیا حقوق و مزایای کارکنان واحد آماری سازمان شما متناسب با میزان مشارکت آنها در تولید آمار است؟

بلی تا حدودی خیر

۱۴. فاصله زمانی تولید آمار تا انتشار آمار در سازمان شما چقدر است؟

کمتر از سه ماه کمتر از ۶ ماه کمتر از یکسال بیشتر از یکسال

۱۵. استانداردهای آماری توصیه شده توسط مرکز آمار ایران در فعالیتهای آماری آن سازمان رعایت می‌شود؟

بلی تا حدودی خیر

۱۶. آیا کیفیت و دقت آمارهای تولیدی توسط سازمان شما به وسیله خودتان یا مرکز آمار ایران کنترل می‌شود؟

بلی تا حدودی خیر

۱۷. میزان همکاری پاسخگویان طرح‌های آماری شما (فرد، خانواده، شرکت، سازمان) در پاسخگویی دقیق چقدر است؟

خوب متوسط ضعیف

۱۸. آیا ابزاری برای جلب همکاری پاسخگویان در اجرای طرح‌های آماری سازمان دارید؟

بلی خیر

اگر بلی لطفاً توضیح دهید

۱۹. آیا همکاری مرکز آمار ایران به عنوان سازمان مرکزی آمار با واحد آماری سازمان شما مطلوب است؟

بلی تا حدی خیر

۲۰. آیا به غیر از قانون آمار مرکز آمار ایران، قانون دیگری برای تولید و انتشار آمار دارید؟

بلی خیر

اگر بلی، لطفاً نام قوانین مزبور را ذکر کنید

۲۱. آمارهای تولیدی آن سازمان از کدام یک از مراجع زیر مجوز دارد؟

قانون شورای عالی آمار هیئت دولت مرکز آمار ایران

خود سازمان سایر با ذکر نام

۲۲. برای پاسخ به نیازهای آماری سازمان، از تولیدات کدام یک از سازمان‌های تولیدکننده آمار استفاده می‌شود؟

مراکز آمار ایران بانک مرکزی گمرک ایران سازمان ثبت احوال

کلیه واحدهای فوق سایر واحدهای آماری با ذکر نام

۲۳. نیازهای آماری مهم آن سازمان (در ارتباط با مأموریت و اهداف و وظایف سازمان) که در حال حاضر تولید نمی‌شود و یا با دقت و جامعیت به‌طور مستمر تولید نمی‌شود کدامند؟ لطفاً ذکر کنید.

۱.
۲.
۳.

۲۴. اگر به غیر موارد مطرح شده در پرسشنامه نظرات دیگری دارید که در طراحی نظام آماری آینده کشور مفید فایده قرار گیرد، لطفاً ذکر کنید.

.....
.....
.....
.....
.....
.....
.....

بخش دوم – نظرات شما در مورد اصول و ارکان نظام آماری کشور

۱. آیا قانون آمار موجود کشور، که مصوب سال ۱۳۵۳ است، در حال حاضر پاسخگوی نیازهای آماری کشور و نظام آماری موجود کشور است؟

بلی تاحدی خیر

۲. اگر جواب شما بلی است لطفاً سه مورد از نقاط قوت آن را ذکر کنید.

۱.
۲.
۳.

۳. اگر جواب شما به سؤال ۱ «تاحدی» یا «خیر» است، لطفاً سه مورد از نقاط ضعف آن را ذکر کنید.

۱.
۲.



۳.

۴. به نظر شما عملکرد شورای عالی آمار در زمینه سیاستگذاری تولید آمار و ایجاد هماهنگی بین سازمان‌های آماری کشور مطلوب است؟

خیلی زیاد زیاد متوسط کم خیلی کم

۵. به نظر شما نظام آماری آینده کشور بایستی براساس کدام یک از وضعیت‌های زیر بنا شود؟

کاملاً متمرکز نیمه متمرکز کاملاً غیرمتمرکز

۶. به نظر شما در نظام آماری آینده ایران کدام یک از روش‌های آماری مشروحه زیر بایستی اولویت داشته باشد؟
روش آمارهای ثبتي (اولويت شماره ...)
روش آمارگيري‌هاي نمونه‌اي (اولويت شماره ...)
روش سرشماری (اولویت شماره ...)
روش تلفیق هدفمند (اولویت شماره ...)

۷. کدام یک از صفات زیر در تولیدات نظام آماری آینده بایستی مورد تأکید قرار گیرد؟

دقت بیشتر سرعت بیشتر کیفیت بیشتر جامعیت بیشتر

هزینه کمتر همه موارد فوق

سایر با ذکر نوع

۸. مهم‌ترین انتظارات سازمان شما از قانون آمار و نظام آماری آینده کشور کدام است؟ لطفاً به ترتیب اولویت ذکر کنید.

۱.

۲.

۳.

۴.

۵.

۹. اگر به غیر از موارد مطرح شده در این بخش از پرسشنامه‌ها، نظرات دیگری دارید که در طراحی نظام آماری آینده کشور مفید فایده قرار گیرد، لطفاً ذکر کنید.

.....

.....

.....

.....

از اینکه به سؤالات مطرح شده در این نظرسنجی با دقت پاسخ داده و آن را در زمان تعیین شده در اختیار مرکز پژوهش‌های مجلس شورای اسلامی قرار می‌دهید از شما قدردانی و تشکر می‌شود.

دفتر مطالعات اقتصادی

مرکز پژوهش‌های مجلس شورای اسلامی

پیوست ۲. سازمان‌های تولیدکننده آمار و استفاده‌کننده از نظام آماری کشور مشارکت‌کننده در نظرسنجی

ردیف	نام سازمان	اداره مربوط
۱	وزارت نیرو	دفتر فناوری اطلاعات و آمار
۲	وزارت آموزش و پرورش	معاونت طرح و برنامه، آمار، برنامه‌ریزی، منابع انسانی و فناوری
۳	وزارت ارتباطات و اطلاعات	دفتر بررسی‌های اقتصادی
۴	سازمان انرژی اتمی	مدیرکل دفتر تلفیق برنامه و هماهنگی بودجه
۵	کمیته امداد امام خمینی (ره)	دفتر آمار و برنامه‌ریزی
۶	وزارت صنایع، معادن و بازرگانی	دفتر آمار و فناوری داده‌ها
۷	بنیاد شهید و امور ایثارگران	مدیرکل آمار و فناوری اطلاعات
۸	سازمان امور اداری و استخدامی	معاونت نوسازی اداری
۹	وزارت بهداشت و درمان	رئیس گروه آمار و فناوری اطلاعات
۱۰	بانک مرکزی جمهوری اسلامی ایران	اداره آمارهای اقتصادی
۱۱	وزارت ورزش و جوانان	مرکز فناوری اطلاعات، ارتباطات و تحول اداری
۱۲	مرکز آمار ایران	معاون طرح‌های آماری و آمارهای ثبتی
۱۳	وزارت راه و شهرسازی	مدیرکل دفتر آمار و اطلاعات و پایش برنامه‌ها
۱۴	وزارت دفاع و نیروهای مسلح	فاوا
۱۵	وزارت تعاون، کار و رفاه اجتماعی	مرکز آمار و اطلاعات
۱۶	سازمان صداوسیما جمهوری اسلامی ایران	دفتر آمار و توسعه فناوری اطلاعات
۱۷	وزارت کشور	مرکز توسعه دولت الکترونیک، فناوری اطلاعات و آمار
۱۸	وزارت فرهنگ و ارشاد اسلامی	سرپرست دفتر مطالعات و برنامه‌ریزی راهبردی
۱۹	قوه قضائیه جمهوری اسلامی ایران	مرکز آمار قوه قضائیه
۲۰	وزارت جهاد کشاورزی	مرکز فناوری اطلاعات و ارتباطات
۲۱	وزارت امور اقتصادی و دارایی	مدیرکل دفتر مطالعات آینده‌پژوهی، مدلسازی و مدیریت اطلاعات اقتصادی
۲۲	سازمان حفاظت محیط زیست	دفتر توسعه پایدار آمار و اقتصاد
۲۳	سازمان میراث فرهنگی، صنایع دستی و گردشگری	دفتر برنامه‌ریزی و بودجه
۲۴	نهاد ریاست جمهوری اسلامی ایران	معاونت توسعه روستایی و مناطق محروم
۲۵	شهرداری تهران	سازمان فناوری اطلاعات و ارتباطات
۲۶	اتاق بازرگانی، صنایع، معادن و کشاورزی ایران	مرکز آمار و اطلاعات اقتصادی
۲۷	سازمان مدیریت و برنامه‌ریزی استان تهران	معاون آمار و اطلاعات
۲۸	سازمان تنظیم مقررات (وزارت ارتباطات و اطلاعات)	دفتر برنامه، بودجه، فناوری و تحول اداری



مرکز پژوهش‌ها
مجلس شورای اسلامی

شماره مسلسل: ۱۶۶۱۸

شناسنامه گزارش

عنوان گزارش: آسیب‌شناسی نظام آماری کشور ۶. نظرسنجی از تولیدکنندگان و خیرگان آمار درباره قانون و نظام آماری ایران

نام دفتر: مطالعات اقتصادی (گروه اقتصاد کلان و مدلسازی)

تهیه و تدوین کنندگان: جعفر عسگری، سیدهادی موسوی نیک

ناظران علمی: ابوالمحسن والی‌زاده، سیدعلی روحانی

واژه‌های کلیدی:

۱. آمار
۲. نظام آماری
۳. نظرسنجی
۴. تولیدکنندگان آمار
۵. واحدهای آماری
۶. کاربران
۷. آسیب‌شناسی



تاریخ انتشار: ۱۳۹۸/۷/۲