

دوره دهم - سال سوم

تاریخ چاپ: ۱۳۹۷/۱۰/۰۵

شماره چاپ: ۱۲۴۷

شماره ثبت: ۵۲۵

بررسی لایحه بودجه سال ۱۳۹۸ کل کشور

۹. داده‌های مصارف بودجه

کد موضوعی: ۲۳۰

شماره مسلسل: ۱۶۲۲۷

بهمن‌ماه ۱۳۹۷

معاونت پژوهش‌های اقتصادی

دفتر: مطالعات اقتصاد بخش عمومی

فهرست مطالب

۱	مقدمه.....
۲	۱. طبقه‌بندی هزینه‌های دولت.....
۲	۱-۱. طبقه‌بندی سازمانی براساس دستگاه‌های اجرایی.....
۱۱	۱-۲. طبقه‌بندی هزینه‌ها براساس وظایف دولت.....
۱۴	۱-۲-۱. داده‌نمایی طبقه‌بندی هزینه‌ها براساس وظایف دولت.....
۱۸	۱-۲-۱-۱. امور خدمات عمومی.....
۲۱	۱-۲-۱-۲. امور دفاعی و امنیتی.....
۲۳	۱-۲-۱-۳. امور قضایی.....
۲۴	۱-۲-۱-۴. امور اقتصادی.....
۲۷	۱-۲-۱-۵. امور محیط زیست.....
۲۸	۱-۲-۱-۶. امور مسکن، عمران شهری و روستایی.....
۲۹	۱-۲-۱-۷. امور سلامت.....
۳۱	۱-۲-۱-۸. امور فرهنگ، تربیت‌بدنی و گردشگری.....
۳۴	۱-۲-۱-۹. امور آموزش و پژوهش.....
۳۸	۱-۲-۱-۱۰. امور رفاه اجتماعی.....
۴۰	منابع و مأخذ.....



بررسی لایحه بودجه سال ۱۳۹۸ کل کشور ۹. داده‌نمایی مصارف بودجه

مقدمه

بودجه کل کشور برنامه مالی دولت است که برای یک سال مالی تهیه و حاوی پیش‌بینی درآمدها و سایر منابع تأمین اعتبار و برآورد هزینه‌ها برای انجام عملیاتی است که به تحقق سیاست‌ها و هدف‌های قانونی کشور منجر می‌شود. این سند از دو قسمت تشکیل می‌شود: بودجه عمومی دولت و بودجه شرکت‌های دولتی و بانک‌ها.

یکی از محورهای مهمی که مورد توجه مدیران، کارشناسان و افکار عمومی است، نحوه توزیع اعتبارات منابع عمومی میان دستگاه‌های اجرایی و حوزه‌های مختلف است که مصارف بودجه ذیل امور و فصول و توزیع اعتبارات بین دستگاه‌های اجرایی ملی و استانی را شامل می‌شود. به عنوان مثال، همواره اعتبارات اختصاص یافته به بخش‌های سلامت یا رفاه اجتماعی از اهمیت ویژه‌ای برای افکار عمومی برخوردار است. از این رو، همزمان با ارائه لایحه بودجه سنواتی کشور از سوی دولت به مجلس شورای اسلامی، ذهن مدیران، رسانه‌ها و به طور کلی آحاد جامعه مشغول سؤال‌هایی از قبیل مسائل ذیل می‌شود:

❖ سهم دستگاه‌های اجرایی ملی و استانی از اعتبارات هزینه‌ای و تملک دارایی سرمایه‌ای برای سال آینده به چه میزان پیشنهاد شده است؟

❖ در هر یک از حوزه‌های فعالیت دولت و اموری که مجاز به استفاده از منابع عمومی می‌باشند، چه دستگاه‌هایی و چه برنامه‌هایی بیشترین اعتبارات را دریافت خواهند کرد؟

❖ تقسیم‌بندی‌های رایج در لایحه بودجه کل کشور، حاوی چه نکات و مواردی از حیث شفافیت و پاسخگویی به افکار عمومی است؟

به منظور پاسخ به سؤال‌های فوق، در این گزارش تصویری از نحوه توزیع اعتبارات میان دستگاه‌های اجرایی و نیز امور و فصول مختلف در لایحه بودجه سال ۱۳۹۸ ارائه می‌شود. داده‌نمایی بودجه می‌تواند راهنمایی برای شناسایی کانون‌های اصلی هزینه‌های دولت باشد تا برمبنای آن شناسایی حوزه‌های موازی‌کاری و انجام بودجه‌ریزی برمبنای صفر در دستور کار قرار گیرد و به نوعی اولویت‌های سیاستی دولت را به بیان نموداری ارائه دهد.

در این گزارش ابتدا به اختصار مبانی طبقه‌بندی هزینه‌های دولت ارائه شده و در ادامه تقسیم‌بندی دستگاهی و همچنین تقسیم‌بندی بر حسب امور و فصول به همراه نمودارهای مقایسه‌ای دستگاه‌های اجرایی و نیز نمودارهای امور و فصول ارائه شده است.

شایان ذکر است مبنای تهیه این گزارش، اطلاعات و ارقام مندرج در جدول ۶، ردیف‌های

اصلی جداول ۷ و ۱۰ ماده‌واحد و پیوست چهار لایحه بودجه سال ۱۳۹۸ بوده است.

۱. طبقه‌بندی هزینه‌های دولت

به طور کلی طبقه‌بندی هزینه‌های دولت از چند جنبه دارای کارکرد است؛ استانداردسازی ارزیابی و مقایسه، فراهم آمدن امکان بررسی روند و تبیین چارچوبی برای پاسخگویی، از کارکردهای طبیعی این طبقه‌بندی خواهد بود. طبقه‌بندی هزینه‌ها با اهداف و مقاصد مختلفی صورت می‌گیرد که مهم‌ترین آنها عبارت است از: تدوین و ارائه گزارش مطابق با نیاز مخاطبان (سیاستگذاران، تصمیم‌گیرندگان، مردم و مدیران بودجه)، اداره امور بودجه و حسابداری بودجه و همچنین ارائه بودجه به مجلس برای بررسی و تصویب (شیائوکامپو و توماسی، ۱۳۸۹). با در نظر گرفتن مجموعه نیازمندی‌های مذکور برای تدوین سیاست‌ها و همچنین فراهم کردن امکان نظارت عمومی بر خرج‌کرد منابع عمومی، گزارش‌دهی و مدیریت بودجه، هزینه‌ها را می‌توان به صورت زیر طبقه‌بندی کرد:

- ❖ کارکردی، به منظور تحلیل‌های تاریخی و تدوین سیاست‌ها.
 - ❖ سازمانی، به منظور تعیین مسئولیت‌ها و پاسخگویی و سهمیه‌بندی بودجه.
 - ❖ بر مبنای نوع منابع (منابع تأمین مالی، حساب‌های ویژه مربوط به وجوه فرابودجه‌ای و مانند اینها).
 - ❖ طبقه‌بندی اقتصادی برای ارائه گزارش آماری (آمار مالی دولت) و موضوعی (ردیف - قلم بودجه)، برای کنترل‌های تطبیقی تخصیص با عملکرد و انجام تحلیل‌های اقتصادی.
 - ❖ هر طبقه‌بندی دیگر برای سهمیه‌بندی بودجه یا برای هر نوع نیاز دیگر بودجه‌ای.
 - ❖ بر مبنای برنامه، فعالیت و ستانده، برای تدوین سیاست‌ها و پاسخگویی در قبال عملکرد (همان).
- در این گزارش دو مورد از طبقه‌بندی‌های فوق مبنای عمل خواهد بود؛ به این صورت که ابتدا طبقه‌بندی براساس دستگاه‌های اجرایی ملی (موضوع جدول ۷ ماده‌واحد) ارائه می‌شود. سپس، نظام طبقه‌بندی بر مبنای وظایف دولت (COFOG^۱ - ارائه شده از سوی سازمان ملل متحد) و توزیع اعتبارات براساس امور و فصول (موضوع جدول ۶ ماده‌واحد و پیوست چهار) تشریح خواهد شد.^۲

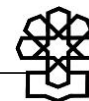
۱-۱. طبقه‌بندی سازمانی براساس دستگاه‌های اجرایی

یکی از پرسابقه‌ترین و معتبرترین طبقه‌بندی‌های بودجه‌ای، طبقه‌بندی براساس دستگاه اجرایی است که بر جایگاه و مسئولیت محاسباتی آن دلالت دارد؛ لذا چنین طیف گسترده‌ای از کارگزاران اجرایی با ویژگی‌های حقوقی و ساختارهای مدیریتی متفاوت از علل عمده پیچیدگی مراحل بررسی و دشواری نیل به تفاهم در فرایند بودجه‌ریزی در کشور است.^۳

1. Classification of the Functions of Government

۲. جهت اطلاعات بیشتر درخصوص اعتبارات دستگاه‌های اجرایی محلی و منطقه‌ای، رجوع شود به گزارش اعتبارات استان‌ها در لایحه بودجه سال ۱۳۹۸ کل کشور.

۳. جهت مطالعه بیشتر و تفصیلی‌تر، رجوع شود به گزارش بودجه دستگاه‌های اجرایی در لایحه بودجه سال ۱۳۹۸.



جدول ۷ ماده واحد لایحه بودجه سال ۱۳۹۸ کل کشور حاوی تعداد ۳۵۴ ردیف اصلی (به عبارت دیگر تعداد ۳۵۴ دستگاه اجرایی ملی) است که دولت برای این دستگاه‌ها در سال ۱۳۹۸ پیشنهاد اعتبارات هزینه‌ای و تملک دارایی سرمایه‌ای ارائه داده است. کلیه وزارتخانه‌ها، سازمان‌های زیر نظر دولت، قوه قضائیه، مجلس شورای اسلامی، شوراها، عالی، مجامع مصرح در قانون اساسی، نهادهای فرهنگی و مذهبی و... در قالب جدول ۷ ماده واحد، اعتبار دریافت خواهند کرد. در جدول ۱۰ ماده واحد نیز برای دستگاه‌های اجرایی محلی (استان‌ها)، اعتبارات هزینه‌ای و تملک دارایی سرمایه‌ای پیشنهاد شده است.

۱-۱-۱. داده‌نمایی طبقه‌بندی سازمانی براساس دستگاه‌های اجرایی

در بین تعداد ۳۵۴ ردیف اصلی دستگاه اجرایی ملی در جدول ۷ ماده واحد، برخی از دستگاه‌های اجرایی ملی براساس قانون اساسی و سایر قوانین موضوعه دارای کارکردها و وظایف سازمانی قابل مقایسه با یکدیگرند. از این رو، مقایسه اعتبارات و ترسیم سهم دستگاه‌ها از اعتبارات مجموع طبقه خود براساس جدول ذیل ارائه می‌شود. به عبارت دیگر، دستگاه‌های ارائه شده در جدول ۱، قابلیت مقایسه و ارزیابی اعتبارات در قالب داده‌نمایی را دارا هستند.

جدول ۱. عناوین طبقه‌ها و دستگاه‌های اجرایی ملی زیرمجموعه

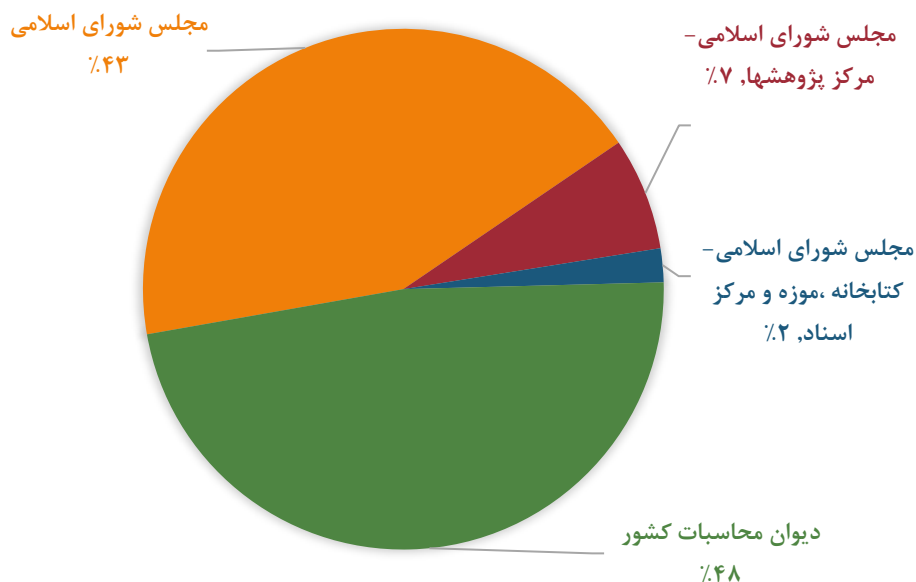
عنوان	ردیف‌های اصلی زیرمجموعه
مجلس شورای اسلامی	مجلس شورای اسلامی + مجلس شورای اسلامی، مرکز پژوهش‌های مجلس شورای اسلامی + کتابخانه، موزه و مرکز اسناد مجلس شورای اسلامی + دیوان محاسبات کشور
قوه قضائیه	دادگستری جمهوری اسلامی ایران + دانشگاه علوم قضایی و خدمات اداری + سازمان قضایی نیروهای مسلح + دادستانی ویژه روحانیت + دیوان عدالت اداری + شورای حل اختلاف (کمک) ۱ + سازمان زندان‌ها و اقدامات تأمینی و تربیتی کشور + سازمان بازرسی کل کشور + سازمان پزشکی قانونی کل کشور + سازمان ثبت اسناد و املاک کشور
مراکز فرهنگی حوزوی و آموزشی	نهاد نمایندگی مقام معظم رهبری در دانشگاه‌ها + دفتر تبلیغات اسلامی حوزه علمیه قم + شورای هماهنگی تبلیغات اسلامی + شورای عالی حوزه‌های علمیه + شورای برنامه‌ریزی مدیریت حوزه‌های علمیه خراسان + مؤسسه نشر آثار حضرت امام قدس سره + مرکز خدمات حوزه‌های علمیه + کتابخانه آیت‌الله مرعشی نجفی + مؤسسه آموزشی و پژوهشی امام خمینی (ره) ۱ + پژوهشکده امام خمینی (ره) انقلاب اسلامی + آستان مقدس حضرت امام خمینی (ره) ۱ + سازمان تبلیغات اسلامی + شورای سیاست‌گذاری حوزه‌های علمیه خاوران + جامعه‌المصطفی‌العالمیه + دانشگاه شهید مطهری + دانشگاه امام صادق + ستاد احیاء امر به معروف و نهی از منکر
ارتش جمهوری اسلامی	ستاد مشترک ارتش جمهوری اسلامی ایران + سازمان عقیدتی سیاسی ارتش جمهوری اسلامی ایران + دانشگاه‌های افسری ارتش + سازمان مرکزی حفاظت اطلاعات ارتش جمهوری اسلامی ایران + دانشگاه علوم پزشکی ارتش جمهوری اسلامی ایران
سپاه پاسداران انقلاب اسلامی	ستاد مشترک سپاه پاسداران انقلاب اسلامی + دانشگاه جامع امام حسین (ع) ۱ + دانشگاه علوم پزشکی بقیةالله الاعظم (عج) ۱ + سازمان حفاظت اطلاعات سپاه پاسداران انقلاب اسلامی + سازمان بسیج + نمایندگی ولی فقیه در سپاه پاسداران انقلاب اسلامی + دانشگاه افسری و تربیت پاسداری امام حسین (ع) ۱ + بسیج سازندگی

عنوان	ردیف‌های اصلی زیرمجموعه
ستاد فرماندهی کل نیروهای مسلح	ستاد فرماندهی کل نیروهای مسلح جمهوری اسلامی ایران + دانشگاه عالی دفاع ملی + بنیاد حفظ آثار و ارزش‌های دفاع مقدس + قرارگاه مرکزی حضرت خاتم‌الانبیاء (ص) ۱
نیروی انتظامی جمهوری اسلامی ایران	نیروی انتظامی جمهوری اسلامی ایران + سازمان عقیدتی سیاسی نیروی انتظامی جمهوری اسلامی ایران + سازمان حفاظت اطلاعات نیروی انتظامی جمهوری اسلامی ایران + دانشگاه علوم انتظامی
وزارت کشور	وزارت کشور + سازمان ثبت احوال کشور + سازمان امور شهرداری‌ها و دهیاری‌های کشور + سازمان مدیریت بحران کشور
وزارت امور اقتصادی و دارایی	وزارت امور اقتصادی و دارایی + سازمان سرمایه‌گذاری و کمک‌های اقتصادی و فنی ایران + سازمان امور مالیاتی کشور + گمرک جمهوری اسلامی ایران
وزارت دفاع و پشتیبانی نیروهای مسلح	وزارت دفاع و پشتیبانی نیروهای مسلح + سازمان حفاظت اطلاعات وزارت دفاع + مؤسسه تحقیقات دفاعی + دانشگاه صنعتی مالک اشتر + سازمان تأمین اجتماعی نیروهای مسلح + عقیدتی سیاسی وزارت دفاع و سازمان‌های وابسته + سازمان جغرافیایی نیروهای مسلح
وزارت علوم، تحقیقات و فناوری	وزارت علوم، تحقیقات و فناوری + سازمان پژوهش‌های علمی و صنعتی ایران + سازمان مطالعه و تدوین کتب علوم انسانی و اسلامی + سازمان امور دانشجویان (بدون ۱۲۶ مرکز آموزش عالی و ۱۳ مرکز پژوهشی)
وزارت علوم، تحقیقات و فناوری	پژوهشگاه هوا و فضا + پژوهشگاه علوم انسانی و مطالعات فرهنگی + پژوهشگاه مواد و انرژی + پارک علم و فناوری شیخ بهایی اصفهان + پژوهشگاه پلیمر و پتروشیمی ایران + پژوهشگاه شیمی و مهندس شیمی + پژوهشگاه بین‌المللی زلزله‌شناسی و مهندسی زلزله + پژوهشگاه دانش‌های بنیادی + پژوهشگاه حوزه و دانشگاه + مرکز بین‌المللی علوم و تکنولوژی پیشرفته و علوم محیطی + مؤسسه ملی اقیانوس‌شناسی و علوم جوی + پژوهشگاه علوم و فناوری اطلاعات + پژوهشگاه ملی مهندسی ژنتیک و زیست‌فناوری
وزارت فرهنگ و ارشاد اسلامی	وزارت فرهنگ و ارشاد اسلامی + سازمان حج و زیارت + نهاد کتابخانه‌های عمومی کشور + سازمان خبرگزاری جمهوری اسلامی + سازمان اوقاف و امور خیریه + سازمان فرهنگ و ارتباطات اسلامی
وزارت آموزش و پرورش	وزارت آموزش و پرورش + سازمان پژوهش و برنامه‌ریزی آموزشی + سازمان مدارس غیردولتی و مرکز توسعه مشارکت‌های مردمی + سازمان نوسازی، توسعه و تجهیز مدارس کشور + سازمان آموزش و پرورش استثنایی + نهضت سوادآموزی + شرکت سهامی کانون پرورش فکری کودکان و نوجوانان
وزارت بهداشت، درمان و آموزش پزشکی	وزارت بهداشت، درمان و آموزش پزشکی + وزارت بهداشت، درمان و آموزش پزشکی؛ صندوق رفاه دانشجویان + هیئت امنا صرفه‌جویی ارزی در معالجه بیماران (کمک) + سازمان اورژانس کشور + وزارت بهداشت، درمان و آموزش پزشکی؛ مؤسسه ملی توسعه تحقیقات علوم پزشکی کشور + دانشگاه علوم پزشکی مجازی + سازمان غذا و دارو + سازمان انتقال خون ایران + انستیتو پاستور ایران + سازمان بیمه سلامت ایران
وزارت نفت	وزارت نفت + دانشگاه صنعت نفت
وزارت نیرو	وزارت نیرو + مؤسسه آموزش عالی علمی-کاربردی صنعت آب و برق (کمک) ۱
وزارت جهاد کشاورزی	وزارت جهاد کشاورزی + سازمان تحقیقات، آموزش و ترویج کشاورزی + سازمان دامپزشکی کشور + مؤسسه رازی + سازمان جنگل‌ها، مراتع و آبخیزداری کشور + سازمان شیلات ایران + سازمان مرکزی تعاون روستایی ایران + شرکت شهرک‌های کشاورزی
وزارت تعاون، کار و رفاه اجتماعی	وزارت تعاون، کار و رفاه اجتماعی + سازمان آموزش فنی و حرفه‌ای + مؤسسه کار و تأمین اجتماعی + سازمان تأمین اجتماعی + سازمان بهزیستی کشور
وزارت صنعت، معدن و تجارت	وزارت صنعت، معدن و تجارت + سازمان زمین‌شناسی و اکتشافات معدنی کشور + مؤسسه مطالعات و پژوهش‌های بازرگانی



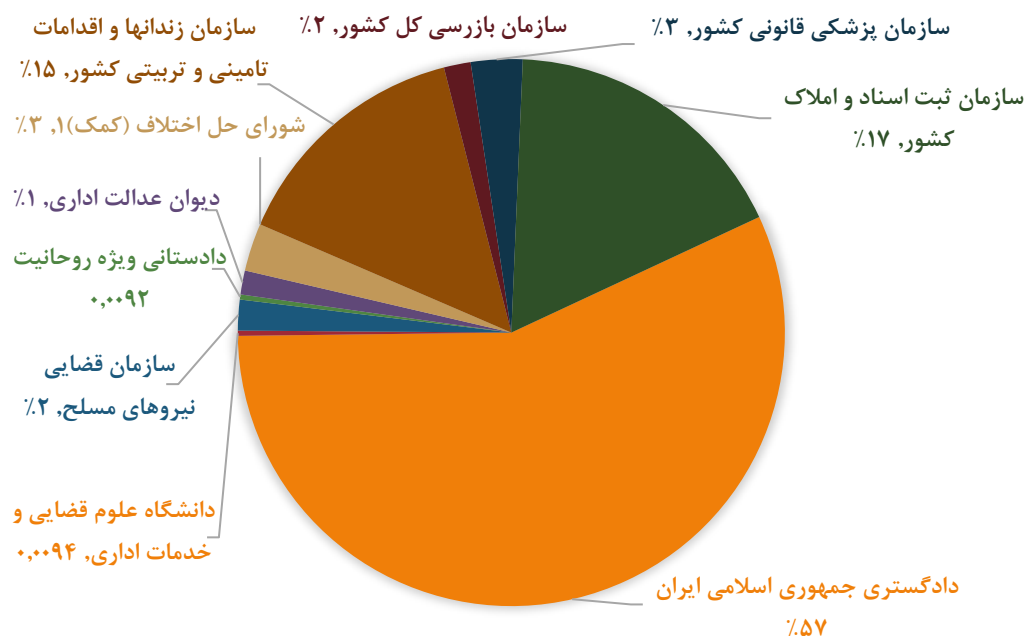
نمودار ۱. سهم دستگاه‌های اجرایی ملی ذیل مجلس شورای اسلامی

(تعداد ۴ ردیف اصلی؛ مجموع اعتبارات: ۱۰۰۷۰ میلیارد ریال - ۰/۲۶۲ درصد از مجموع اعتبارات دستگاه‌های اجرایی ملی)



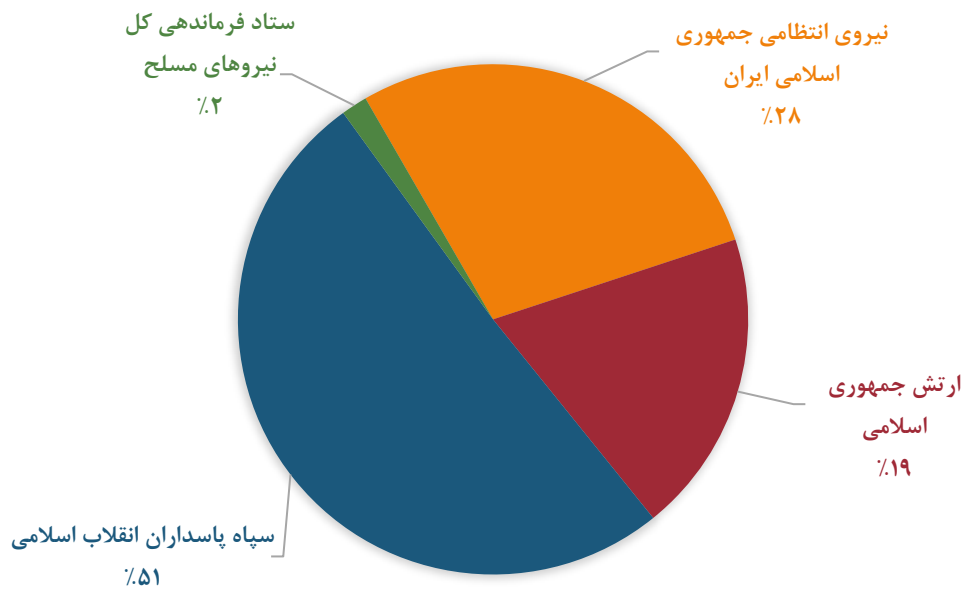
نمودار ۲. سهم دستگاه‌های اجرایی ملی ذیل قوه قضائیه

(تعداد ۱۰ ردیف اصلی؛ مجموع اعتبارات: ۱۱۸۱۳۷ میلیارد ریال - ۳/۰۷۴ درصد از مجموع اعتبارات دستگاه‌های اجرایی ملی)



نمودار ۳. سهم دستگاه‌های اجرایی ملی نیروهای مسلح

(تعداد ۲۱ ردیف اصلی؛ مجموع اعتبارات: ۵۳۶۴۸۹ میلیارد ریال - ۱۳/۹۵ درصد از مجموع اعتبارات دستگاه‌های اجرایی ملی)



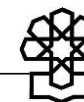
نمودار ۴. سهم دستگاه‌های اجرایی ملی - مراکز پژوهشی ذیل وزارت علوم، تحقیقات و فناوری

(تعداد ۱۳ ردیف اصلی؛ مجموع اعتبارات: ۵۷۲۲ میلیارد ریال - ۰/۱۴۹ درصد از مجموع اعتبارات دستگاه‌های اجرایی ملی)

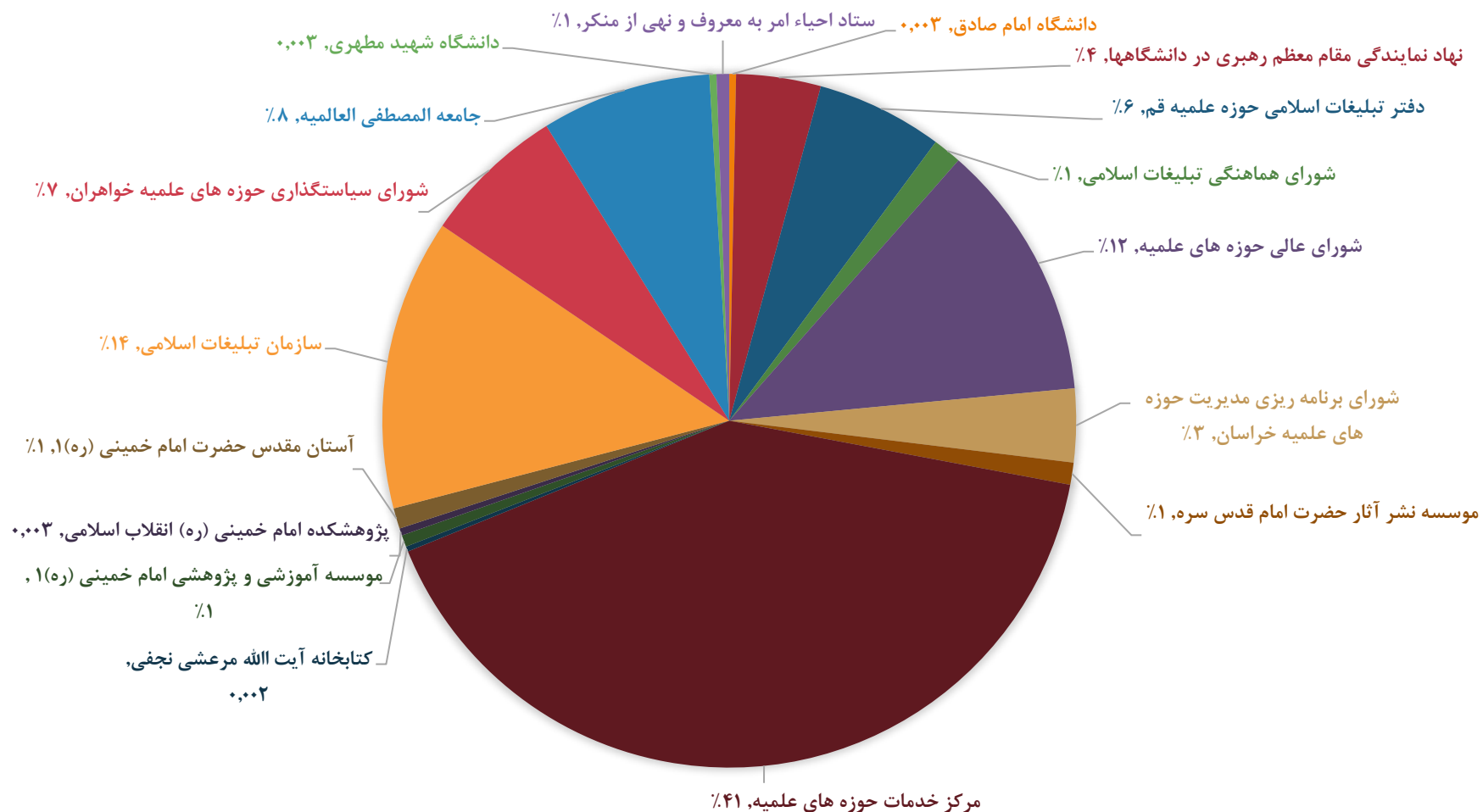


نمودار ۶. سهم دستگاه‌های اجرایی ملی - دانشگاه‌های علوم پزشکی، بهداشت و درمان
 (تعداد ۶۵ ردیف اصلی؛ مجموع اعتبارات: ۵۳۸۴۸۳ میلیارد ریال - ۱۴/۰۱ درصد از مجموع اعتبارات دستگاه‌های اجرایی ملی)

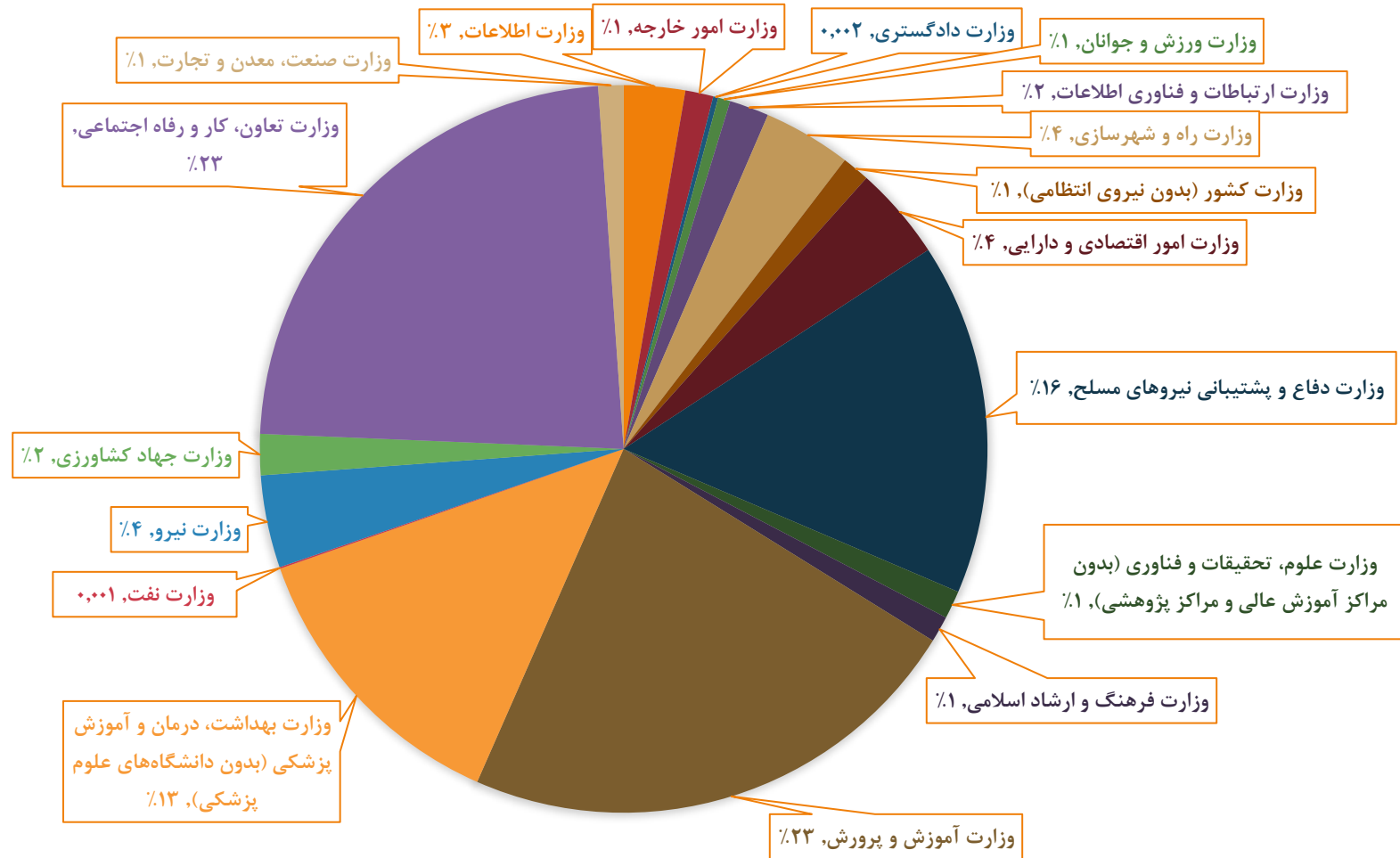




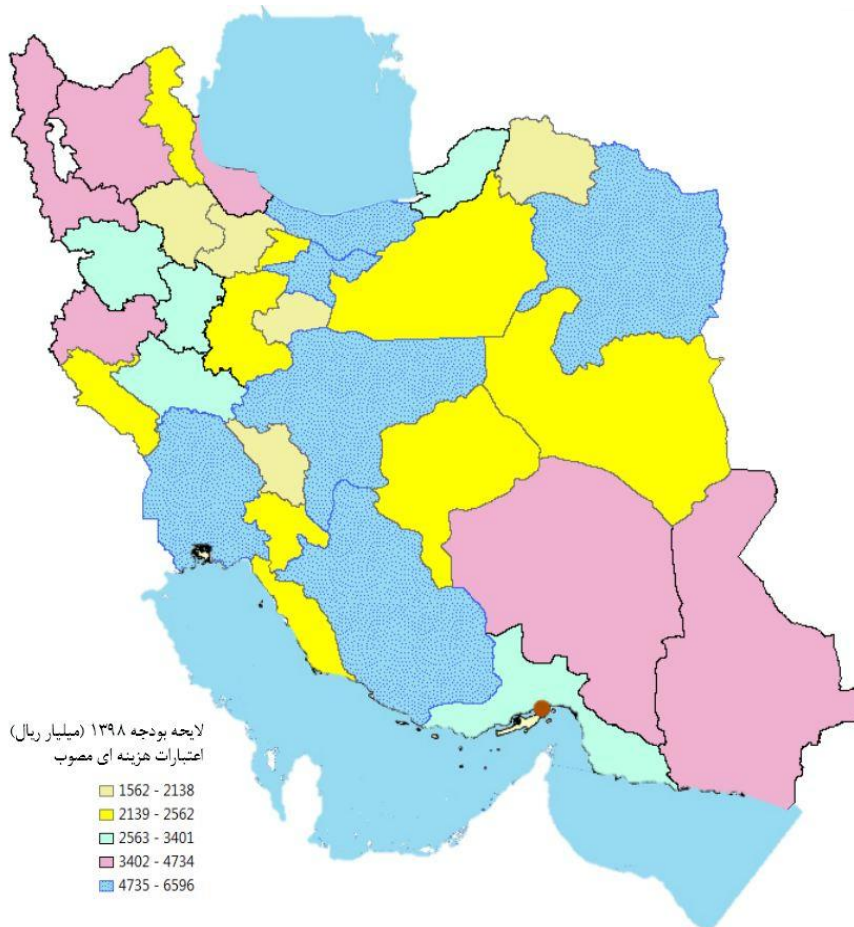
نمودار ۷. سهم دستگاه‌های اجرایی ملی - مراکز فرهنگی، حوزوی آموزشی (تعداد ۱۷ ردیف اصلی؛ مجموع اعتبارات: ۲۵۴۷۵ میلیارد ریال - ۰/۶۶۳ درصد از مجموع اعتبارات دستگاه‌های اجرایی ملی)



نمودار ۸. سهم دستگاه‌های اجرایی ملی - وزارتخانه‌ها (تعداد ۲۷۶ ردیف اصلی؛ مجموع اعتبارات: ۲۹۸۷۹۵۹ میلیارد ریال - ۷۷/۷۴ درصد از مجموع اعتبارات دستگاه‌های اجرایی ملی)



نمودار ۹. سهم دستگاه‌های اجرایی استانی (تعداد ۳۱ استان؛ مجموع اعتبارات: ۲۶۴۹۴۵ میلیارد ریال)



۱-۲. طبقه‌بندی هزینه‌ها براساس وظایف دولت

در طبقه‌بندی وظیفه‌ای، فعالیت‌های دولت طبق اهداف آنها (آموزش، تأمین اجتماعی، مسکن و مانند اینها) دسته‌بندی می‌شوند، به‌گونه‌ای که این طبقه‌بندی مستقل از ساختار سازمانی دولت است. طبقه‌بندی وظیفه‌ای برای تجزیه و تحلیل نحوه تخصیص منابع میان وظایف مختلف دولت بسیار اهمیت دارد. برای اینکه بتوان تاریخچه هزینه‌های دولت را مرور کرد و به مقایسه آمار مربوط به سال‌های مختلف با یکدیگر پرداخت، باید طبقه‌بندی وظیفه‌ای از هزینه‌های دولت برای سالیان متمادی بدون هیچگونه تغییری وجود داشته باشد. طبقه‌بندی وظایف دولت از سوی سازمان ملل متحد ارائه شده است و در دستورالعمل‌های نظام حساب‌های ملی^۱ و آمارهای مالی دولت^۲ موجود است. هدف اصلی طبقه‌بندی وظایف دولت ارائه طبقه‌بندی استاندارد به منظور مقایسه بین‌المللی است (شیائوکامپو و توماسی، ۱۳۸۹).

1. System of National Accounts (SNA)
2. Government Finance Statistics (GFS)

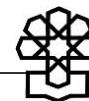
COFOG امکان بررسی روند مخارج دولت را در طول زمان بر حسب وظایف یا اهداف خاص فراهم می‌کند. معمولاً حساب‌های مرسوم دولت برای این منظور مناسب نیستند، چرا که ساختار سازمانی دولت را نشان می‌دهند و ممکن است سری‌های زمانی با تغییرات سازمانی دچار انحراف شوند. به عنوان مثال، چنانچه دولت وزارتخانه جدیدی به وجود آورد و وظایف چند وزارتخانه یا سازمان دولتی را به آن واگذار کند، امکان استفاده از حساب‌های مرسوم دولت برای مقایسه مخارج این اهداف در طول زمان وجود نخواهد داشت (اداره امور اقتصادی و اجتماعی سازمان ملل متحد، ۱۳۸۴).

COFOG همچنین برای مقایسه وظایف اقتصادی و اجتماعی دولت‌ها در داخل کشورها به کار می‌رود. COFOG در عین حال که به بی‌اثر کردن تغییرات سازمانی دولت در کشورها کمک می‌کند، نسبت به تفاوت‌های سازمانی بین کشورها بی‌تفاوت است. برای مثال در کشوری ممکن است تمام وظایف مربوط به عرضه آب تنها به یک سازمان دولتی مرتبط باشد، اما در کشوری دیگر ممکن است این وظایف بین وزارتخانه‌های محیط زیست، مسکن و توسعه صنعتی توزیع شده باشد. در طبقه‌بندی مخارج بر حسب وظیفه، تمامی این وزارتخانه‌ها یا سازمان‌های مختلف می‌توانند تحت عنوان وظیفه «عرضه آب» گردهم آیند (همان). این طبقه‌بندی شامل سه سطح بخش، گروه و طبقه است. منظور از بخش، اهداف کلی دولت بوده و مراد از گروه و طبقه، ابزارهایی است که اهداف کلی به کمک آنها محقق می‌شود.

طبقه‌بندی وظایف دولت (COFOG) بر حسب بخش و گروه مطابق جدول زیر است. این طبقه‌بندی پس از اعمال اصلاحاتی در سال ۱۹۹۹، تاکنون بدون تغییر باقی مانده است.

جدول ۲. طبقه‌بندی COFOG

خدمات امور عمومی	۰۱
سازمان‌های اجرایی و قانونگذاری، امور مالی و اعتباری، امور خارجی	۰۱-۱
کمک‌های اقتصادی خارجی	۰۱-۲
خدمات عمومی	۰۱-۳
تحقیقات پایه	۰۱-۴
تحقیق و توسعه در خدمات امور عمومی	۰۱-۵
خدمات امور عمومی طبقه‌بندی نشده در جای دیگر	۰۱-۶
دادوستد بدهی‌های عمومی	۰۱-۷
انتقالات متفرقه بین سطوح مختلف	۰۱-۸
دفاع	۰۲
دفاع نظامی	۰۲-۱
دفاع غیرنظامی	۰۲-۲
کمک‌های نظامی خارجی	۰۲-۳
تحقیق و توسعه در دفاع	۰۲-۴



امور دفاعی طبقه‌بندی نشده در جای دیگر	۰۲-۵
نظم و امنیت عمومی	۰۳
خدمات پلیس	۰۳-۱
خدمات آتش‌نشانی	۰۳-۲
دادگاه‌های حقوقی	۰۳-۳
زندان‌ها	۰۳-۴
تحقیق و توسعه در نظم و امنیت عمومی	۰۳-۵
نظم و امنیت طبقه‌بندی نشده در جای دیگر	۰۳-۶
امور اقتصادی	۰۴
امور کلی اقتصادی، بازرگانی و نیروی کار	۰۴-۱
کشاورزی، جنگلداری، ماهیگیری و شکار	۰۴-۲
سوخت و انرژی	۰۴-۳
معدن، صنعت و ساختمان	۰۴-۴
حمل‌ونقل	۰۴-۵
ارتباطات	۰۴-۶
سایر بخش‌ها	۰۴-۷
تحقیق و توسعه در امور اقتصادی	۰۴-۸
امور اقتصادی طبقه‌بندی نشده در جای دیگر	۰۴-۹
حفاظت محیط‌زیست	۰۵
اداره امور ضایعات	۰۵-۱
اداره آب‌های زائد	۰۵-۲
کاهش آلودگی	۰۵-۳
حفاظت از گونه‌های زیستی و منظر طبیعی	۰۵-۴
تحقیق و توسعه در حفاظت محیط‌زیست	۰۵-۵
حفاظت محیط‌زیست طبقه‌بندی نشده در جای دیگر	۰۵-۶
مسکن و تسهیلات شهری	۰۶
توسعه مسکن	۰۶-۱
توسعه شهری	۰۶-۲
تأمین آب	۰۶-۳
روشنایی معابر	۰۶-۴
تحقیق و توسعه در مسکن و تسهیلات شهری	۰۶-۵
مسکن و تسهیلات شهری طبقه‌بندی نشده در جای دیگر	۰۶-۶
بهداشت	۰۷
محصولات، تجهیزات و لوازم پزشکی	۰۷-۱
خدمات بیماران سرپایی	۰۷-۲
خدمات بیمارستانی	۰۷-۳
خدمات بهداشت عمومی	۰۷-۴
تحقیق و توسعه در بهداشت	۰۷-۵
بهداشت طبقه‌بندی نشده در جای دیگر	۰۷-۶

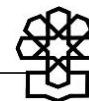
۰۸	تفریح، فرهنگ و مذهب
۰۸-۱	خدمات ورزشی و تفریحی
۰۸-۲	خدمات فرهنگی
۰۸-۳	خدمات تولید و پخش برنامه‌های رادیو و تلویزیون
۰۸-۴	خدمات مذهبی و سایر خدمات اجتماعی
۰۸-۵	تحقیق و توسعه خدمات تفریحی، فرهنگی و مذهبی
۰۸-۶	خدمات تفریحی، فرهنگی و مذهبی طبقه‌بندی نشده در جای دیگر
۰۹	آموزش
۰۹-۱	آموزش دبستانی و پیش‌دبستانی
۰۹-۲	آموزش متوسطه
۰۹-۳	آموزش پس از متوسطه و قبل از دوره سوم
۰۹-۴	آموزش دوره سوم
۰۹-۵	آموزش سطح‌بندی نشده
۰۹-۶	خدمات یارانه‌ای برای آموزش
۰۹-۷	تحقیق و توسعه در آموزش
۰۹-۸	آموزش طبقه‌بندی نشده در جای دیگر
۱۰	حمایت اجتماعی
۱۰-۱	بیماری و ناتوانی
۱۰-۲	سالخوردگی
۱۰-۳	بازماندگان
۱۰-۴	خانواده و فرزندان
۱۰-۵	بیکاری
۱۰-۶	مسکن
۱۰-۷	محرومیت اجتماعی طبقه‌بندی نشده در جای دیگر
۱۰-۸	تحقیق و توسعه در حمایت اجتماعی
۱۰-۹	حمایت اجتماعی طبقه‌بندی نشده در جای دیگر

مأخذ: اداره امور اقتصادی و اجتماعی سازمان ملل متحد، ۱۳۸۴.

طبقه‌بندی امور و فصول بودجه را در ایران می‌توان به راحتی با بخش‌ها و گروه‌های ذکر شده در جدول فوق تطبیق داد. در این گزارش با ترکیب طبقه‌بندی COFOG و طبقه‌بندی بر حسب دستگاه اجرایی، تصویری روشن‌تر از وضعیت توزیع منابع عمومی ارائه شده است.

۱-۲-۱. داده‌نمایی طبقه‌بندی هزینه‌ها براساس وظایف دولت

هدف اصلی از داده‌نمایی بودجه پی‌بردن به این نکته است که در هریک از فصول بودجه‌ای، کدام دستگاه‌های اجرایی فعال بوده و چه میزان از بودجه کل فصل را به خود اختصاص می‌دهند. روشن شدن این مسئله می‌تواند حاوی دلالت‌های سودمندی باشد. کارکرد نخست می‌تواند مرتبط با بحث بودجه‌ریزی بر مبنای صفر باشد؛ به این شکل که مقایسه حیطه وظایف دستگاه اجرایی با عنوان فصل مورد بررسی می‌تواند موارد عدم تناسب را



آشکار سازد. همچنین در گام بعدی، مرور دستگاه‌های اجرایی فعال در یک فصل مشخص (هم به لحاظ تعداد و هم به لحاظ میزان تشابه وظایف)، می‌تواند در برخی موارد به شناسایی موازی‌کاری در دستگاه‌های اجرایی منجر شود. مقایسه تعداد دستگاه‌های اجرایی فعال در هر فصل با توجه به اهمیت موضوع فصل مورد نظر و نیز بررسی میزان تمرکز یا پراکندگی وظایف در هر فصل از دیگر موارد قابل اشاره در این زمینه است.

پیش از ارائه نمودارها، ذکر نکات ذیل در خصوص تنظیم ارقام و رسم نمودارها ضروری است:

• در این بخش صرفاً اعتبارات هزینه‌ای مبنای عمل بوده و ارقام اعتبارات تملک دارایی‌های سرمایه‌ای در محاسبات لحاظ نشده است.

• با توجه به اینکه مبنای محاسبه ارقام این بخش، پیوست چهار لایحه بودجه بوده، اعتبارات متفرقه (جدول ۹) ماده‌واحد در این بخش دیده نشده است.

• در محاسبه میزان اعتبارات دستگاه‌ها، دستگاه اجرایی اصلی ملاک عمل بوده است. به این صورت که اگر یکی از دستگاه‌های فرعی یک دستگاه اجرایی، در فصل خاصی از بودجه اعتبار مشخصی دریافت می‌کند، آن اعتبار در سرجمع اعتبارات دستگاه اجرایی اصلی در آن فصل محاسبه شده است. به عنوان مثال اگر یکی از مراکز تحقیقاتی زیرمجموعه نهاد ریاست جمهوری در فصل تحقیق و توسعه در امور خدمات عمومی اعتباری دریافت می‌کند، آن اعتبار ذیل عنوان اعتبارات نهاد ریاست جمهوری در این فصل لحاظ شده و عنوان جداگانه برای دستگاه فرعی مزبور در نظر گرفته نشده است. به این ترتیب اعتبارات هر دستگاه در هر فصل، حاصل جمع اعتبارات تمام دستگاه‌های فرعی زیرمجموعه آن دستگاه است که در فصل مزبور دارای فعالیت هستند. این کار به دلیل پرهیز از پراکندگی و حفظ اختصار و نیز امکان ارائه بصری نتایج، انجام گرفته است.

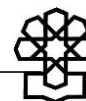
• معیار تشخیص دستگاه اجرایی، داشتن کد دستگاه اجرایی متمایز بوده است.

• تمام فعالیت‌های ذیل برخی از فصول، توسط تنها یک یا دو دستگاه اجرایی انجام می‌پذیرد، بنابراین عمدتاً نموداری برای این فصول ترسیم نشده است.


• به منظور رعایت اختصار و پرهیز از شلوغی نمودارها، تمامی دستگاه‌های اجرایی که سهم بودجه آنها از فصل مورد بررسی کمتر از یک درصد است، ذیل عنوان «سایر» تجمیع شده‌اند.

• فهرست دستگاه‌های فعال در هر فصل که در سمت راست نمودارهای دایره‌ای فصول درج شده، از بیشترین به کمترین سهم مرتب شده است. در نمودارها نیز همین نظم به صورت بصری درآمده است؛ به این معنا که دستگاه دارای بیشترین سهم، در تمام نمودارها با رنگ نارنجی مشخص شده، دستگاه دارای رتبه دوم با رنگ قرمز و الی آخر.

بنابراین، دو نمودار ابتدایی حاوی تصویر کلی از اعتبارات هزینه‌ای است که در آنها نسبت مساحت مربوط به هریک از امور به کل سطح نمودار نشان‌دهنده سهم امور مورد نظر از کل اعتبارات هزینه‌ای بودجه است. به منظور پرهیز از شلوغی و ایجاد اختلال در برداشت بصری، ارقام در این دو نمودار درج نشده و رقم دقیق سهم اعتبارات امور از کل اعتبارات در توضیحات مربوط به هر امر جداگانه ذکر شده است.

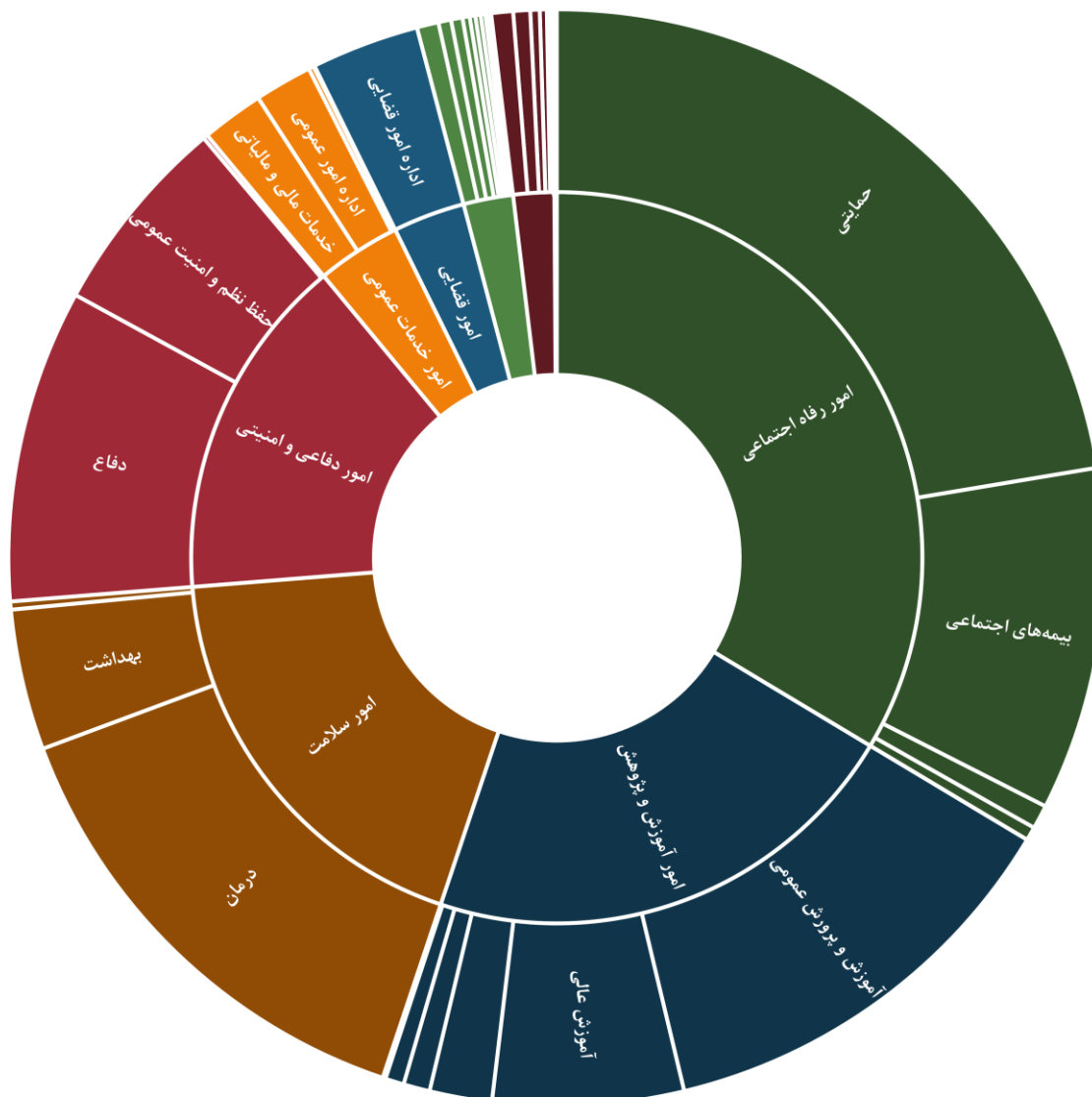


نمودار ۱۰. سهم امور ۱۰ گانه از کل اعتبارات هزینه‌ای (امور محیط زیست و امور مسکن، عمران شهری و روستایی به دلیل سهم پایین در نمودار دیده نمی‌شوند)





نمودار ۱۱. سهم امور ۱۰گانه از کل اعتبارات هزینه‌ای (امور محیط زیست و امور مسکن، عمران شهری و روستایی به دلیل سهم پایین در نمودار دیده نمی‌شوند)



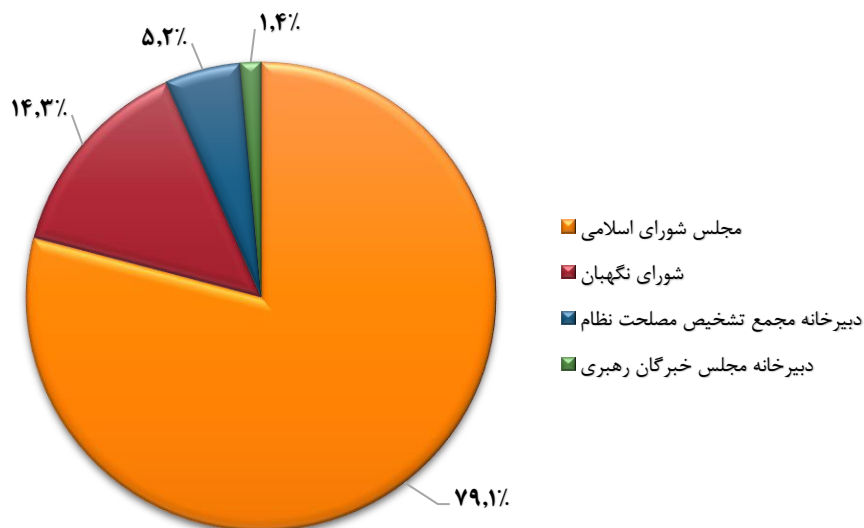
۱-۲-۱-۱. امور خدمات عمومی

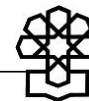
امور خدمات عمومی حدود ۳/۷ درصد از مجموع اعتبارات هزینه‌ای امور ۱۰ گانه را به خود اختصاص می‌دهد. این امر شامل چهار فصل است که از میان آنها فصول خدمات مالی و مالیاتی و تحقیق و توسعه به ترتیب با ۴۹ و ۱ درصد بیشترین و کمترین سهم از اعتبارات هزینه‌ای را دارند.

نمودار ۱۲. امور خدمات عمومی و سهم فصول ذیل آن

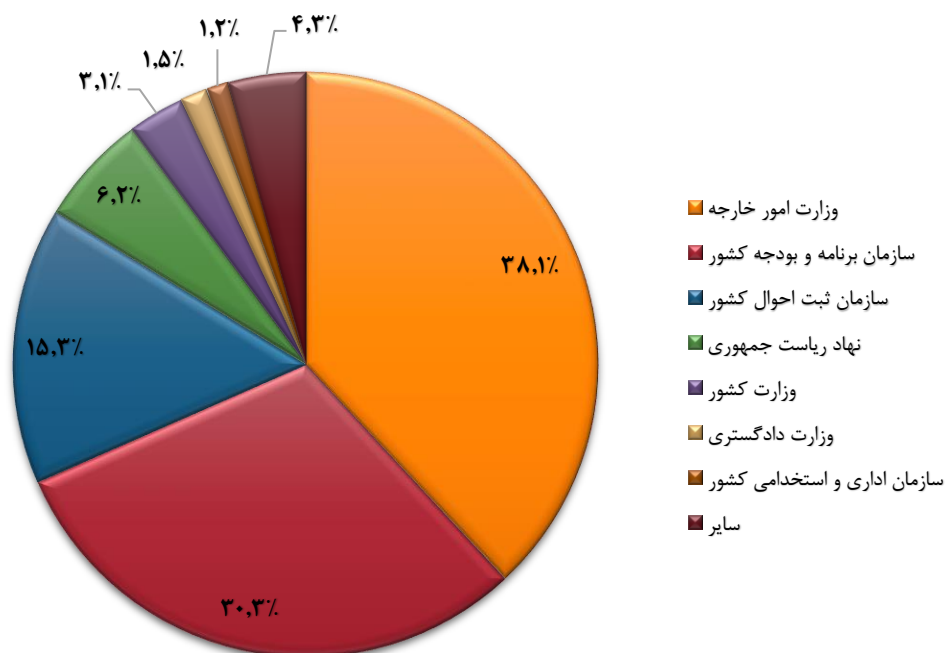


نمودار ۱۳. سهم دستگاه‌های دریافت‌کننده اعتبار در فصل قانونگذاری

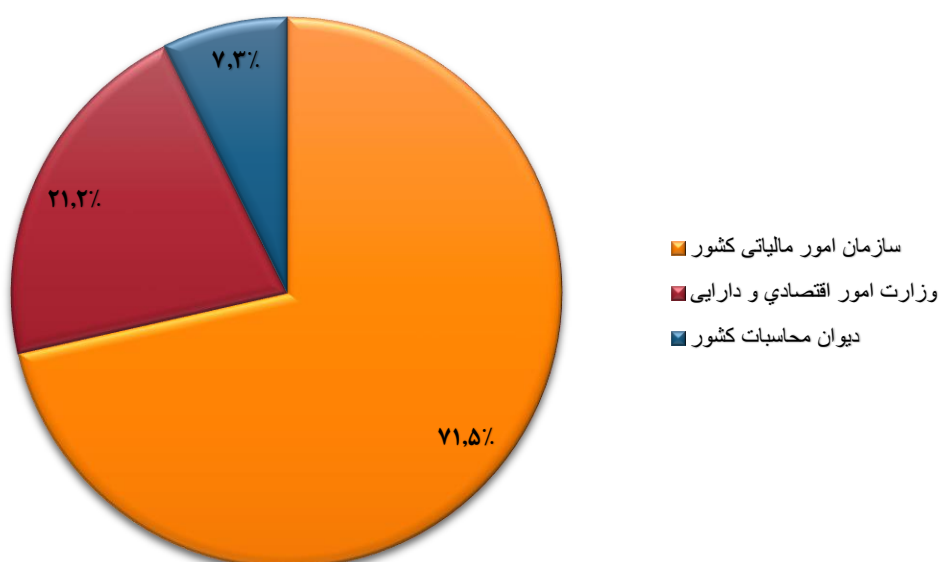




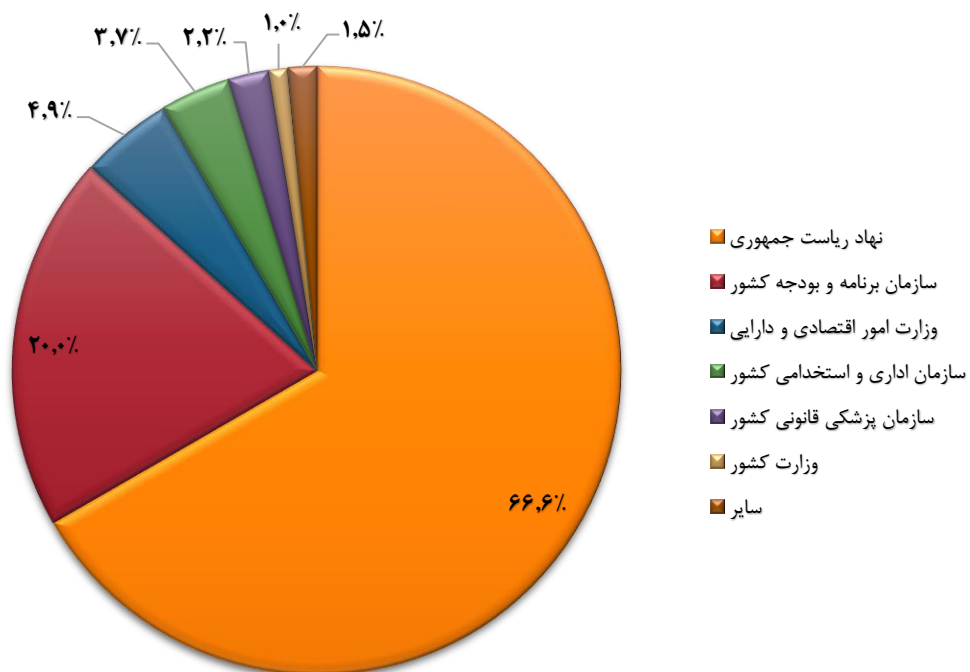
نمودار ۱۴. سهم دستگاه‌های دریافت‌کننده اعتبار در فصل اداره امور عمومی

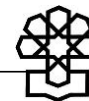


نمودار ۱۵. سهم دستگاه‌های دریافت‌کننده اعتبار در فصل خدمات مالی و مالیاتی



نمودار ۱۶. سهم دستگاه‌های دریافت‌کننده اعتبار در فصل تحقیق و توسعه در امور خدمات عمومی






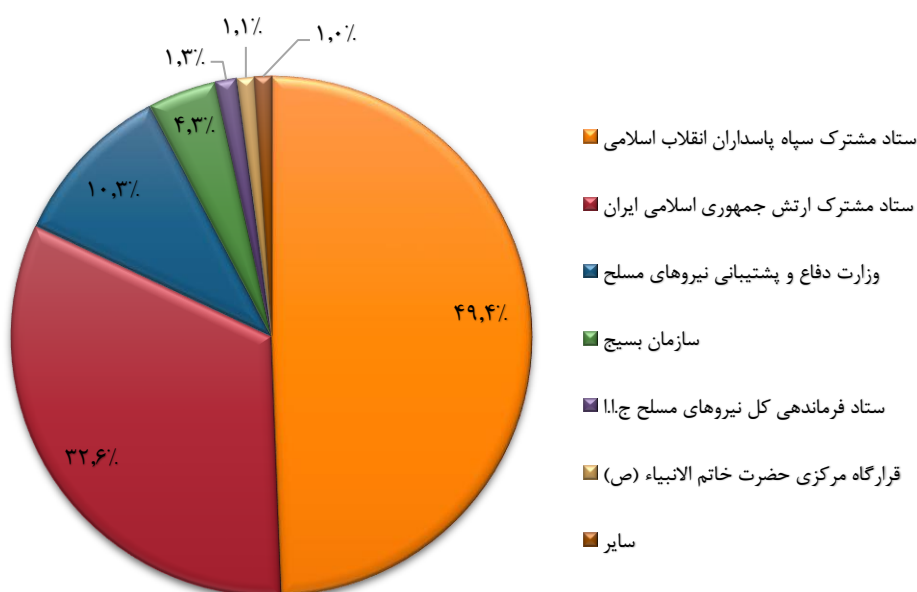
۱-۲-۱-۲. امور دفاعی و امنیتی

امور دفاعی و امنیتی حدود ۱۵/۳ درصد از مجموع اعتبارات هزینه‌ای امور ۱۰ گانه را به خود اختصاص می‌دهد. امور دفاعی و امنیتی مشتمل بر سه فصل است که البته فصل تحقیق و توسعه به دلیل دارا بودن سهم اندک، در نمودار به طور واضح قابل مشاهده نیست. ستاد مشترک سپاه پاسداران انقلاب اسلامی، نیروی انتظامی جمهوری اسلامی ایران و ستاد مشترک ارتش جمهوری اسلامی ایران بیشترین سهم از اعتبارات هزینه‌ای را در این امر دارند.

نمودار ۱۷. امور دفاعی و امنیتی و سهم فصول ذیل آن

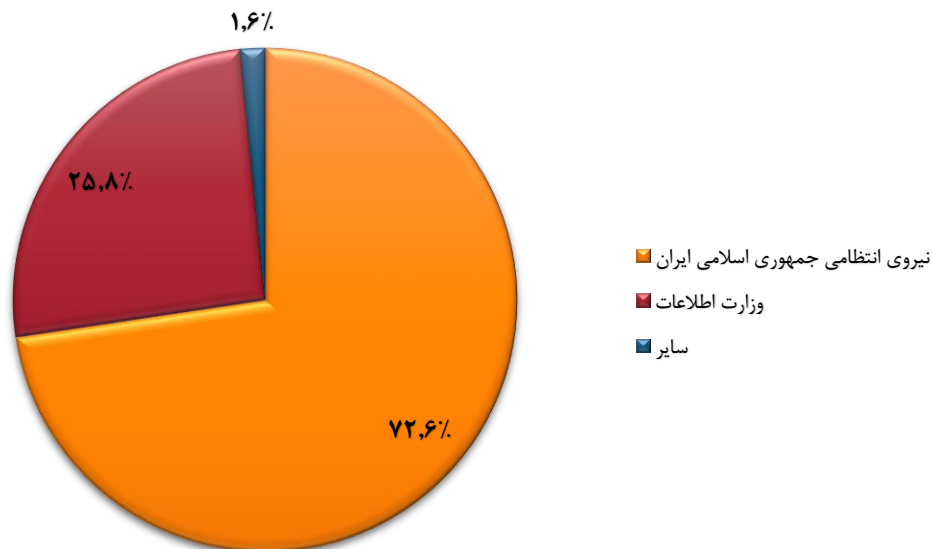


نمودار ۱۸. سهم دستگاه‌های دریافت‌کننده اعتبار در فصل دفاع



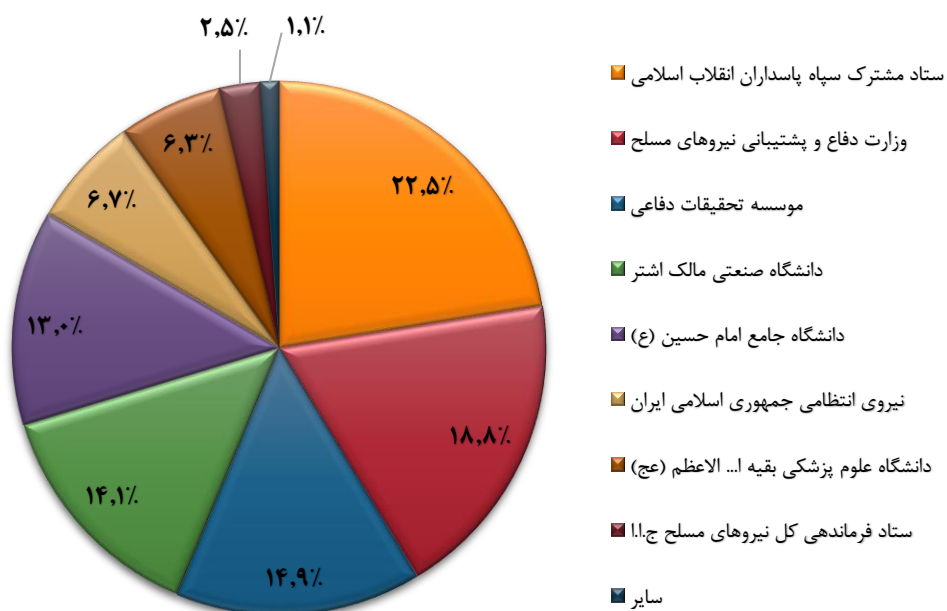
نمودار ۱۹. سهم دستگاه‌های دریافت‌کننده اعتبار در فصل حفظ نظم و امنیت

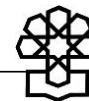
عمومی



نمودار ۲۰. سهم دستگاه‌های دریافت‌کننده اعتبار در فصل تحقیق و توسعه در

امور دفاعی و امنیتی

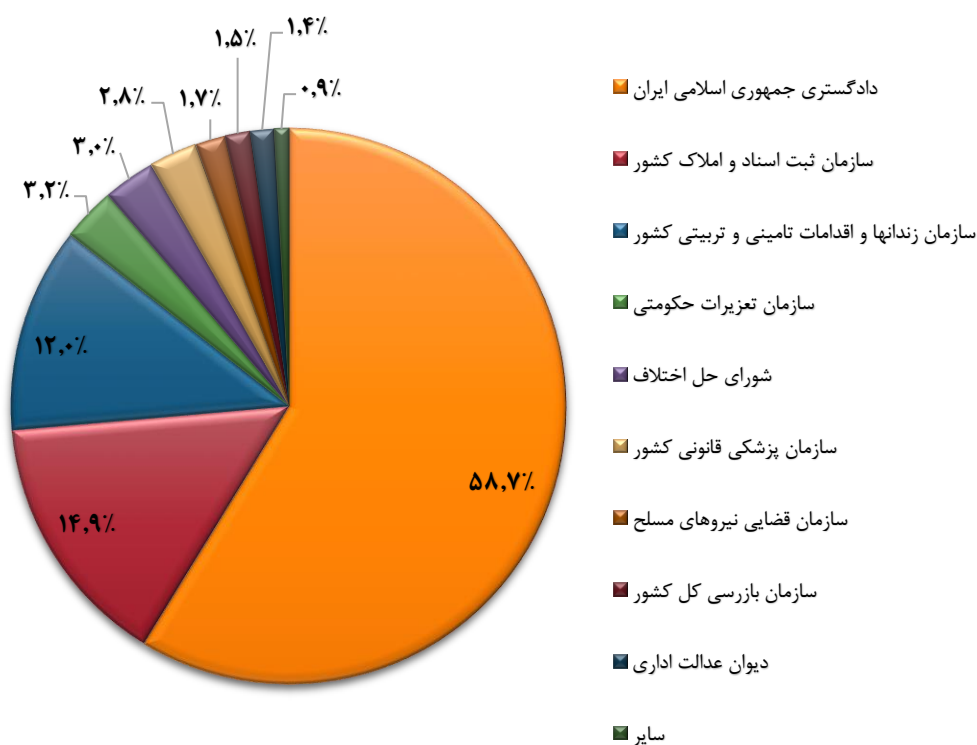




۳-۱-۲-۱. امور قضایی

امور قضایی حدود ۳/۲ درصد از مجموع اعتبارات هزینه‌ای امور ۱۰ گانه را به خود اختصاص داده است. امور قضایی شامل دو فصل اداره امور قضایی و تحقیق و توسعه است که به طور تقریبی همه اعتبارات متعلق به فصل اداره امور قضایی بوده و فصل تحقیق و توسعه سهمی به میزان ۰/۰۸ درصد را داراست (به همین دلیل نمودار سهم فصول ارائه نشده است). در امور قضایی، دادگستری جمهوری اسلامی ایران با ۵۹ درصد، سازمان ثبت اسناد و املاک کشور با حدود ۱۵ درصد و سازمان زندانها و اقدامات تأمینی و تربیتی کشور با حدود ۱۲ درصد دارای بالاترین سهم هستند. در فصل تحقیق و توسعه نیز تنها دو دستگاه فعالند به این صورت که دانشگاه علوم قضایی و خدمات اداری ۹۲ درصد و دیوان عدالت اداری ۸ درصد اعتبارات این فصل را به خود اختصاص می‌دهند. به این ترتیب صرفاً به ارائه نمودار فصل اداره امور قضایی بسنده می‌کنیم.

نمودار ۲۱. سهم دستگاه‌های دریافت‌کننده اعتبار در فصل اداره امور قضایی



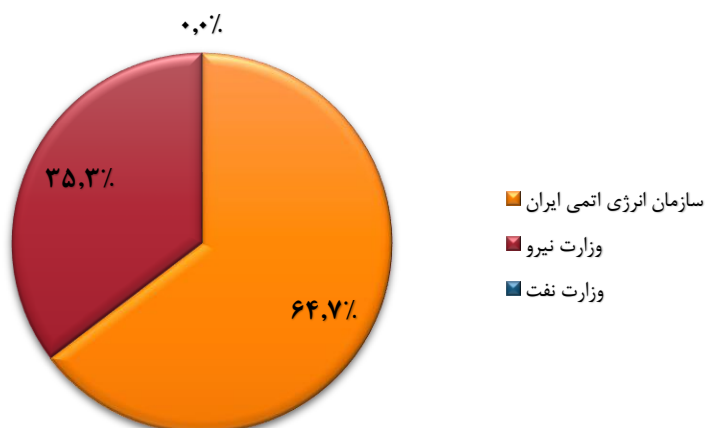
۱-۲-۱-۴. امور اقتصادی

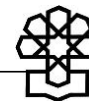
امور اقتصادی حدود ۲/۲ درصد از مجموع اعتبارات هزینه‌ای امور ۱۰ گانه را به خود اختصاص داده است. این امر مشتمل بر ۱۰ فصل است که از این میان فصل بازرگانی با ۲۹ درصد و فصل تعاون با ۱ درصد به ترتیب دارای بیشترین و کمترین سهم اعتبارات هستند. از سرجمع اعتبارات هزینه‌ای امور اقتصادی، گمرک جمهوری اسلامی ایران، سازمان تحقیقات، آموزش و ترویج کشاورزی و وزارت صنعت، معدن و تجارت دارای بالاترین سهم در میان دستگاه‌های اجرایی فعال هستند.

نمودار ۲۲. امور اقتصادی و سهم فصول ذیل آن

امور اقتصادی	فصل کشاورزی و منابع طبیعی، ۱۷٪	فصل ارتباطات و فناوری اطلاعات، ۱۰٪		فصل صنعت و معدن، ۸٪	
		فصل حمل و نقل، ۷٪	فصل منابع آب، ۶٪		فصل انرژی، ۵٪
	فصل بازرگانی، ۲۹٪		فصل تحقیق و توسعه در امور اقتصادی، ۱۵٪		فصل روابط کار، ۲٪

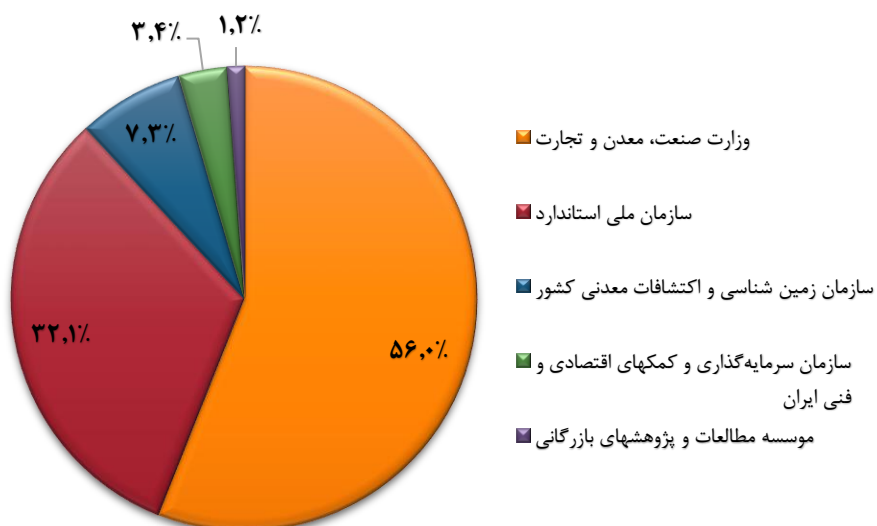
نمودار ۲۳. سهم دستگاه‌های دریافت‌کننده اعتبار در فصل انرژی



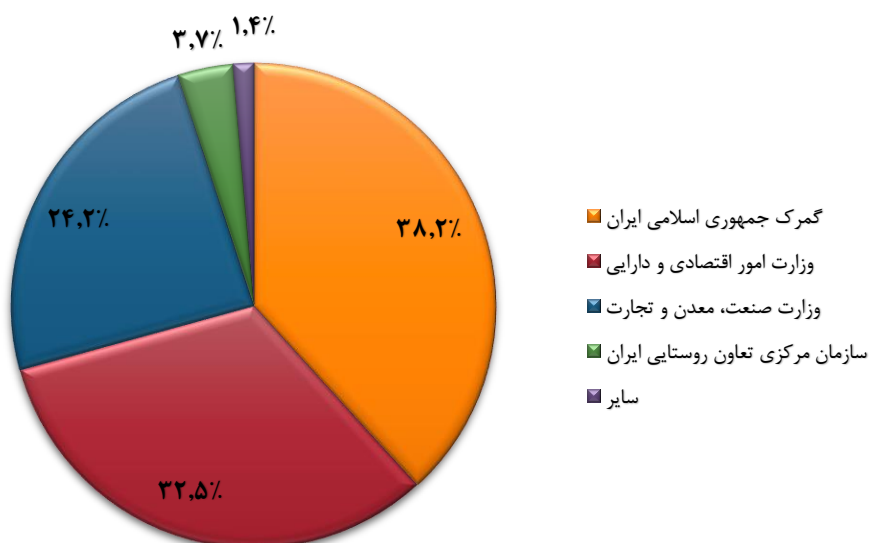


نمودار ۲۴. سهم دستگاه‌های دریافت‌کننده اعتبار در فصل صنعت و

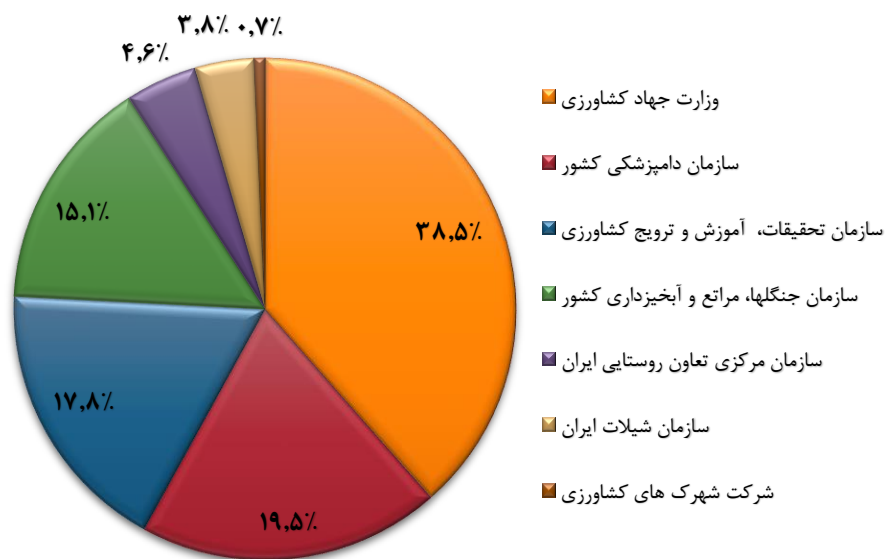
معادن



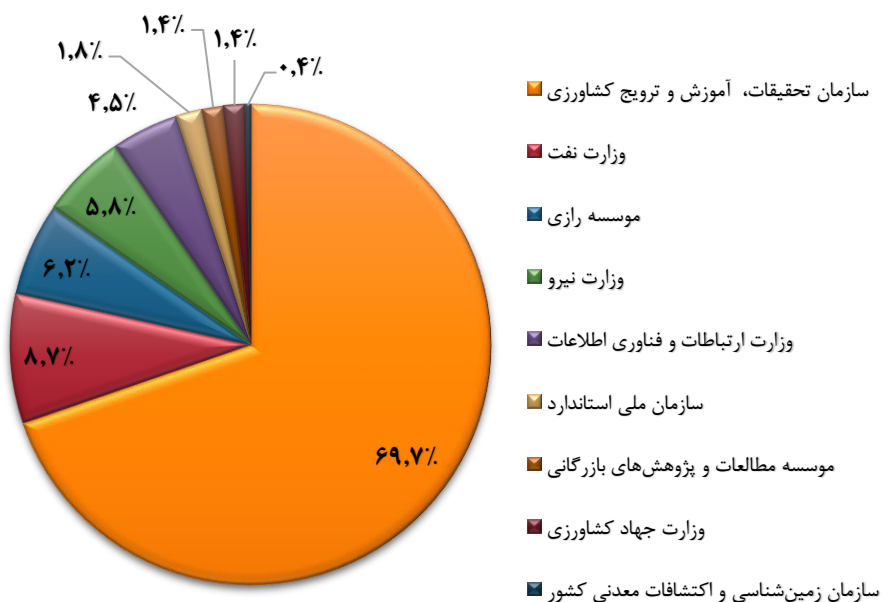
نمودار ۲۵. سهم دستگاه‌های دریافت‌کننده اعتبار در فصل بازرگانی



نمودار ۲۶. سهم دستگاه‌های دریافت‌کننده اعتبار در فصل کشاورزی و منابع طبیعی



نمودار ۲۷. سهم دستگاه‌های دریافت‌کننده اعتبار در فصل تحقیق و توسعه در امور اقتصادی





۵-۱-۲-۱. امور محیط زیست

امور محیط زیست حدود ۰/۰۴ درصد از مجموع اعتبارات هزینه‌ای امور ۱۰ گانه را به خود اختصاص داده است. امور محیط زیست مشتمل بر چهار فصل است که فصل حفاظت از گونه‌های زیستی به تنهایی ۵۷ درصد از اعتبارات هزینه‌ای فصل را به خود اختصاص می‌دهد. در فصول مدیریت پسماند، کاهش آلودگی و تحقیق و توسعه، تنها دستگاه فعال، سازمان حفاظت محیط زیست است. در فصل حفاظت از گونه‌های زیستی علاوه بر سازمان حفاظت محیط زیست، وزارت جهاد کشاورزی نیز فعال بوده، اما دارای سهم بسیار اندکی از اعتبارات این فصل است، به گونه‌ای که ۹۸/۸ درصد اعتبارات این فصل نیز متعلق به سازمان حفاظت محیط زیست است (نمودار جداگانه فصول به همین دلیل ارائه نشده است).

نمودار ۲۸. امور محیط‌زیست و سهم فصول ذیل آن

امور محیط‌زیست	فصل تحقیق و توسعه در امور محیط‌زیست، ۱۶٪	فصل کاهش آلودگی، ۱۸٪
فصل حفاظت از گونه‌های زیستی، ۵۷٪	فصل مدیریت پسماند، ۸٪	

۱-۲-۱-۶. امور مسکن، عمران شهری و روستایی

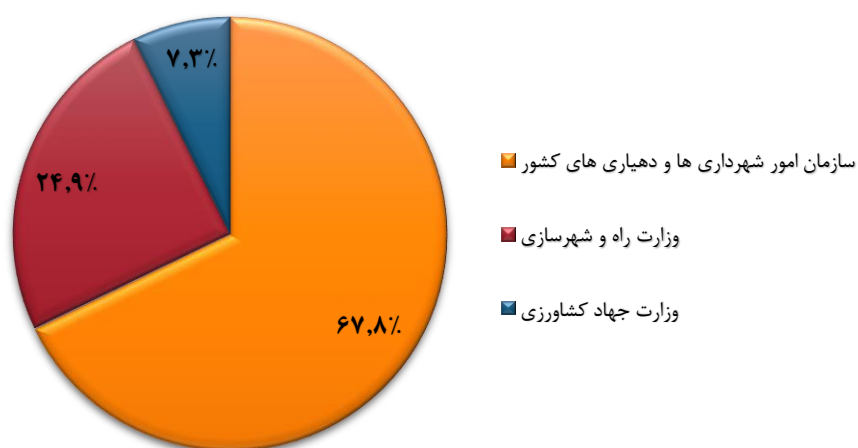
امور مسکن، عمران شهری و روستایی حدود ۰/۱ درصد از مجموع اعتبارات هزینه‌ای امور ۱۰ گانه را به خود اختصاص داده و دارای سه فصل است. در فصل مسکن، تنها دستگاه فعال، وزارت راه و شهرسازی است. سازمان امور شهرداری‌ها و دهیاری‌های کشور، وزارت راه و شهرسازی و وزارت جهاد کشاورزی سه دستگاهی هستند که اعتبارات هزینه‌ای این امر را به خود اختصاص می‌دهند.


نمودار ۲۹. امور مسکن، عمران شهری و روستایی و سهم فصول ذیل آن

امور مسکن، عمران شهری و روستایی	فصل تحقیق و توسعه در امور مسکن، عمران شهری و روستایی، ۲۷٪
	فصل مسکن، ۱۴٪
فصل توسعه و خدمات شهری، روستایی و عشایری، ۵۹٪	

نمودار ۳۰. سهم دستگاه‌های دریافت‌کننده اعتبار در فصل توسعه و

خدمات شهری، روستایی و عشایری






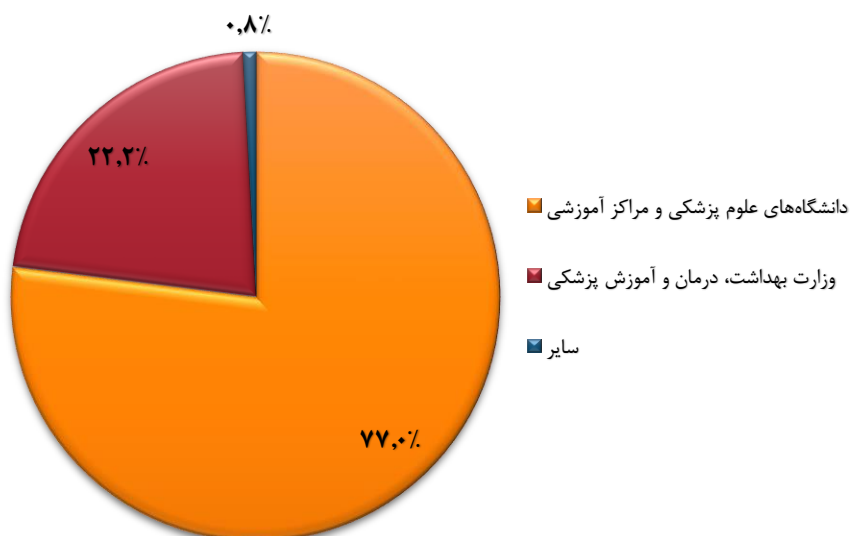
۷-۱-۲-۱. امور سلامت

امور سلامت حدود ۱۸/۶ درصد از مجموع اعتبارات هزینه‌ای امور ۱۰ گانه را به خود اختصاص داده است. این امر مشتمل بر سه فصل است که فصل درمان با ۷۶ درصد و فصل تحقیق و توسعه با ۱ درصد به ترتیب دارای بیشترین و کمترین سهم از اعتبارات هستند. دانشگاه‌های علوم پزشکی حدود ۷۶ درصد اعتبارات امور سلامت را به خود اختصاص می‌دهند و وزارت بهداشت، درمان و آموزش پزشکی با حدود ۲۲ درصد در رتبه بعدی قرار دارد.

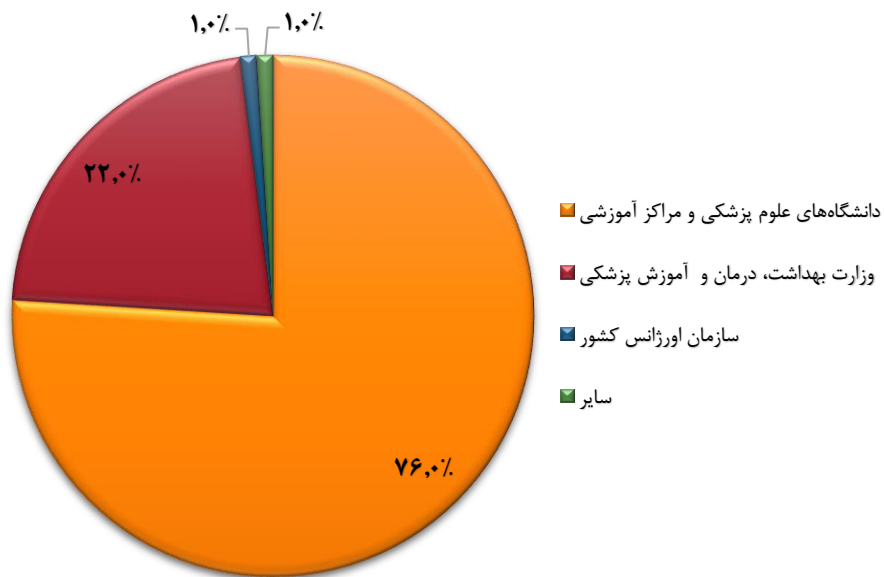
نمودار ۳۱. امور سلامت و سهم فصول ذیل آن



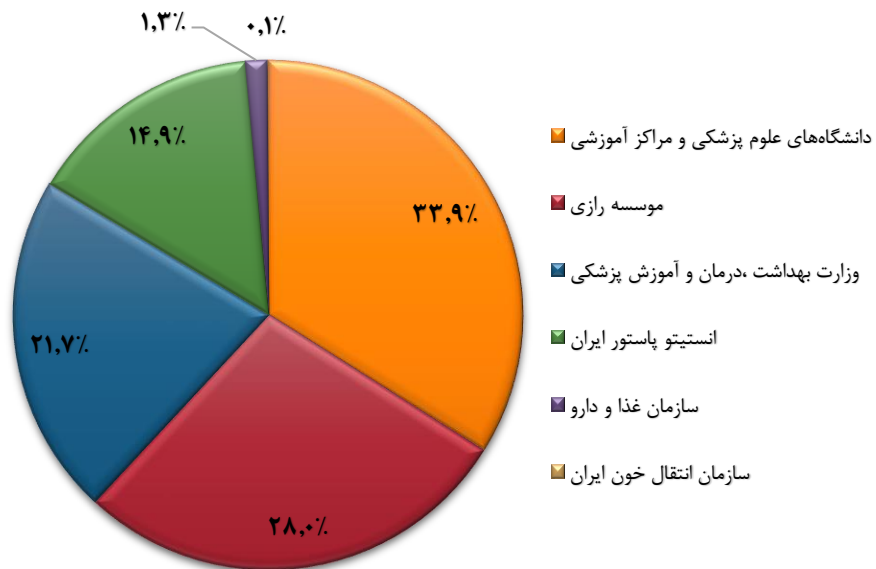
نمودار ۳۲. سهم دستگاه‌های دریافت‌کننده اعتبار در فصل بهداشت

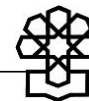


نمودار ۳۳. سهم دستگاه‌های دریافت‌کننده اعتبار در فصل درمان



نمودار ۳۴. سهم دستگاه‌های دریافت‌کننده اعتبار در فصل تحقیق و توسعه در امور سلامت






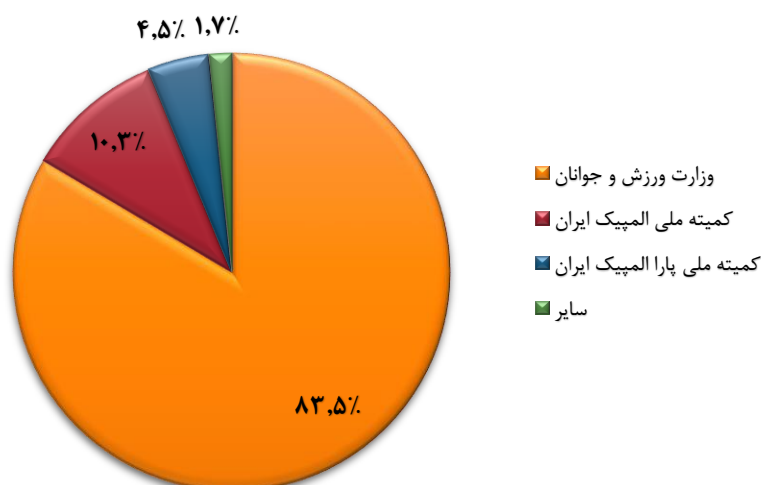
۸-۱-۲-۱. امور فرهنگ، تربیت بدنی و گردشگری

امور فرهنگ، تربیت بدنی و گردشگری حدود ۱/۸ درصد از مجموع اعتبارات هزینه‌ای امور ۱۰ گانه را به خود اختصاص داده است. این امور مشتمل بر هشت فصل است که از میان آنها فصل رسانه با ۳۶ درصد و فصل صنایع دستی با ۱ درصد به ترتیب دارای بیشترین و کمترین سهم هستند. در فصول گردشگری و صنایع دستی، تنها دستگاه فعال، سازمان میراث فرهنگی، صنایع دستی و گردشگری است. سازمان صداوسیما، وزارت فرهنگ و ارشاد اسلامی و وزارت ورزش و جوانان، بیشترین اعتبارات را از مجموع اعتبارات امور به خود اختصاص می‌دهند.

نمودار ۳۵. امور فرهنگ، تربیت بدنی و گردشگری و سهم فصول ذیل آن

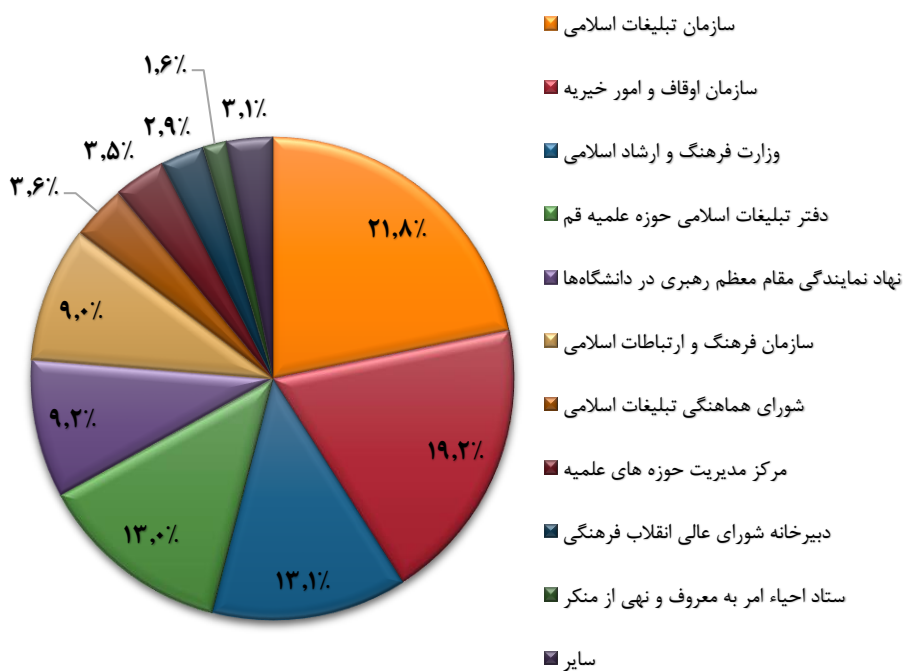


نمودار ۳۶. سهم دستگاه‌های دریافت‌کننده اعتبار در فصل ورزش و تفریحات



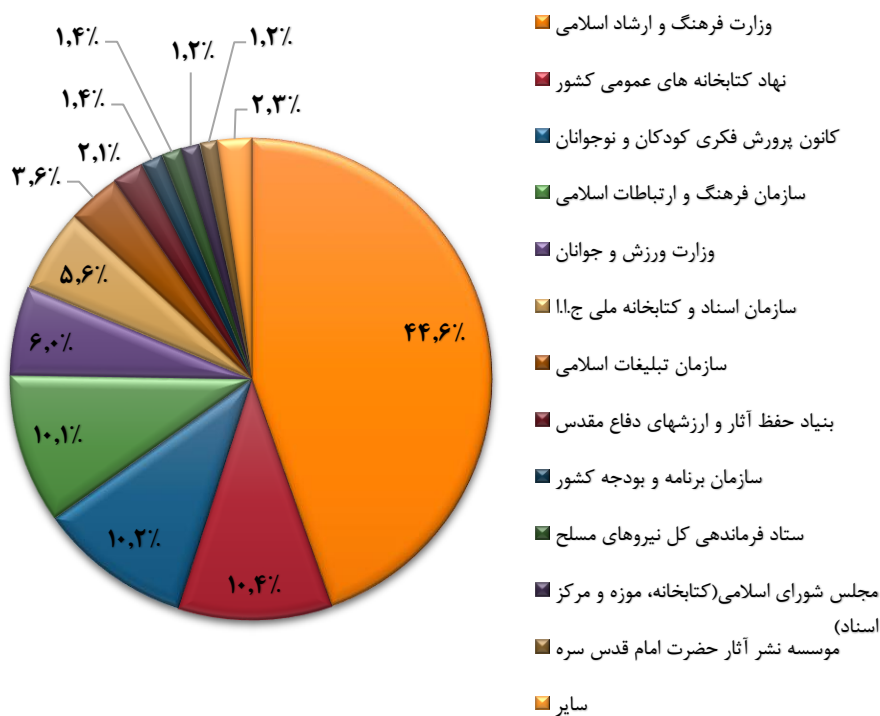
نمودار ۳۷. سهم دستگاه‌های دریافت‌کننده اعتبار در فصل دین و

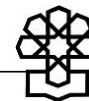
مذهب



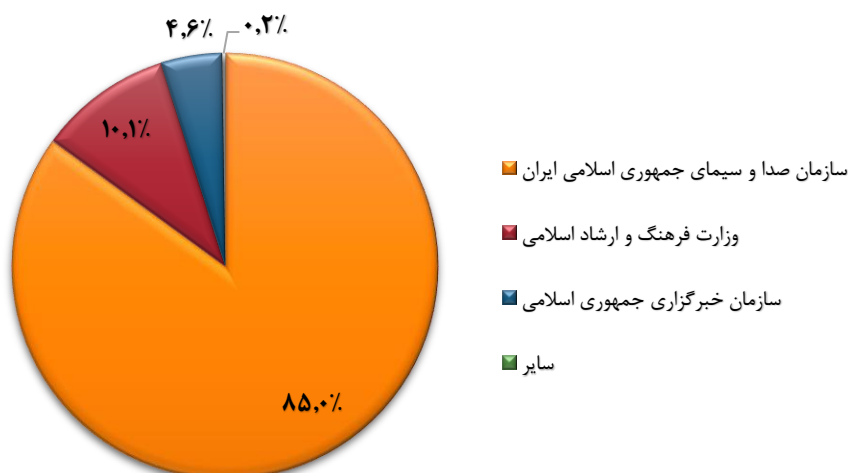
نمودار ۳۸. سهم دستگاه‌های دریافت‌کننده اعتبار در فصل فرهنگ و

هنر

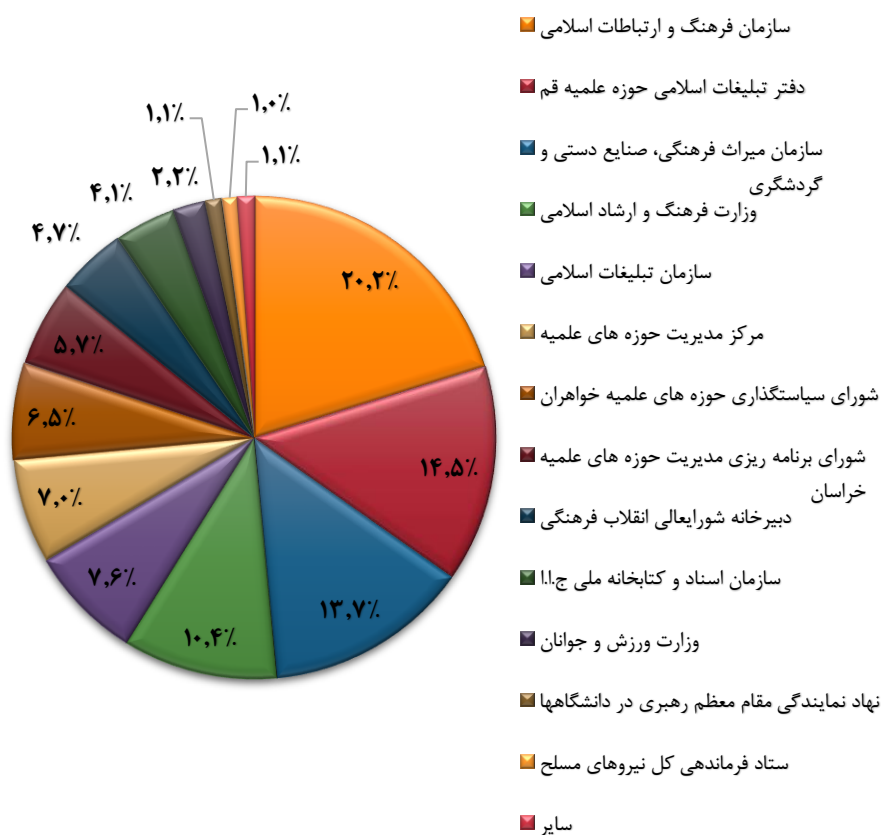




نمودار ۳۹. سهم دستگاه‌های دریافت‌کننده اعتبار در فصل رسانه



نمودار ۴۰. سهم دستگاه‌های دریافت‌کننده اعتبار در فصل تحقیق و توسعه در امور فرهنگ، تربیت‌بدنی و گردشگری



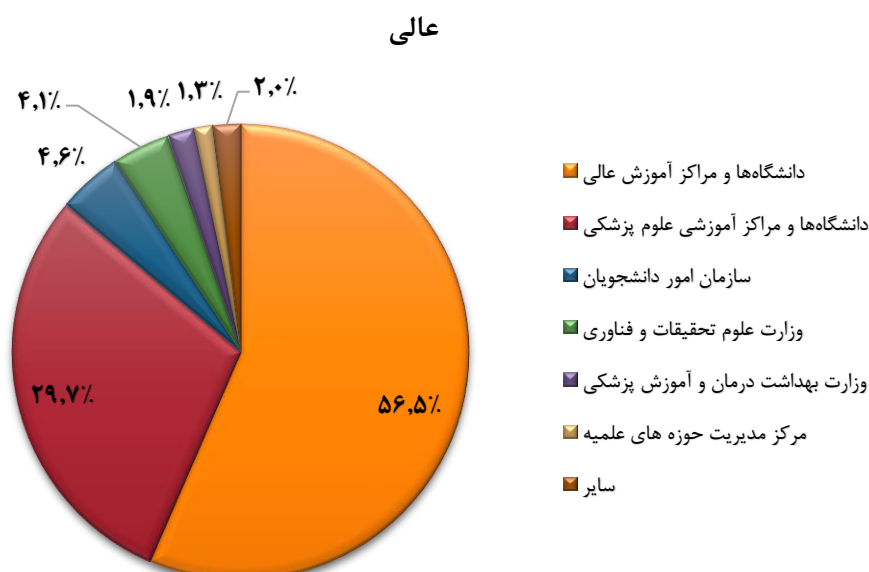
۹-۱-۲-۱. امور آموزش و پژوهش

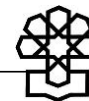
امور آموزش و پژوهش حدود ۲۱/۵ درصد از مجموع اعتبارات هزینه‌ای امور ۱۰ گانه را به خود اختصاص می‌دهد. این امر دارای ۶ فصل است که فصل آموزش و پرورش عمومی با ۵۹ درصد و فصل تحقیق و توسعه با ۰/۴ درصد به ترتیب دارای بیشترین و کمترین سهم هستند. وزارت آموزش و پرورش حدود ۶۳ درصد از اعتبارات این امر را به خود اختصاص داده است و دانشگاه‌ها و مراکز آموزش عالی (به علاوه دانشگاه‌های علوم پزشکی) با حدود ۲۶ درصد در رتبه بعدی قرار دارند.

نمودار ۴۱. امور آموزش و پژوهش و سهم فصول ذیل آن

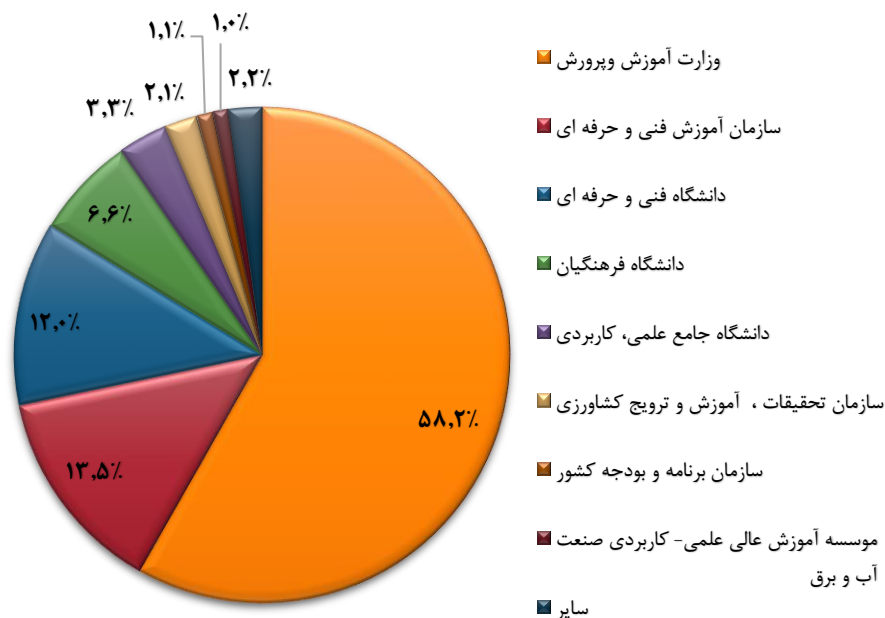


نمودار ۴۲. سهم دستگاه‌های دریافت‌کننده اعتبار در فصل آموزش عالی

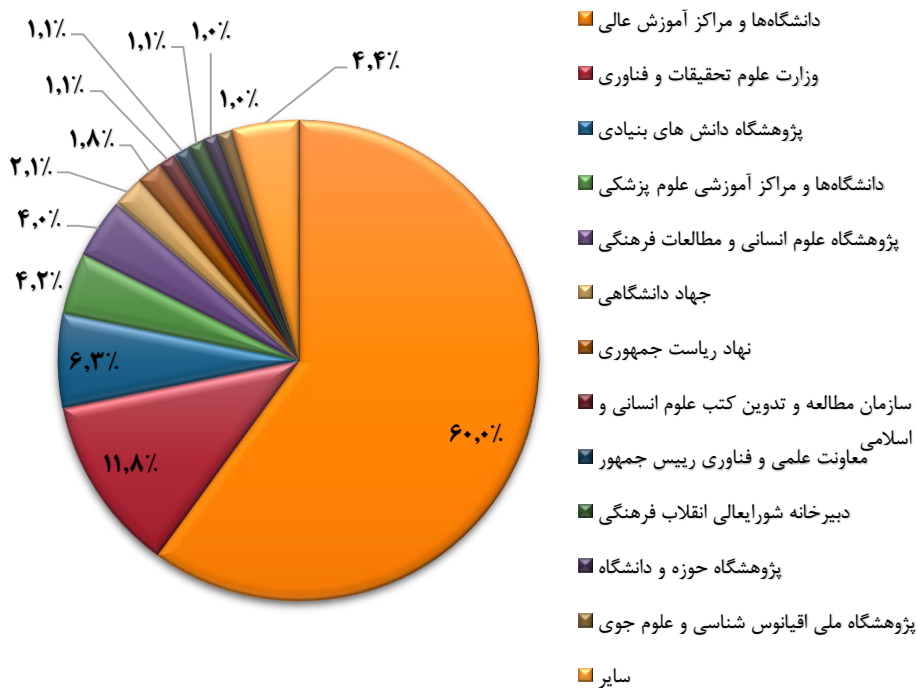




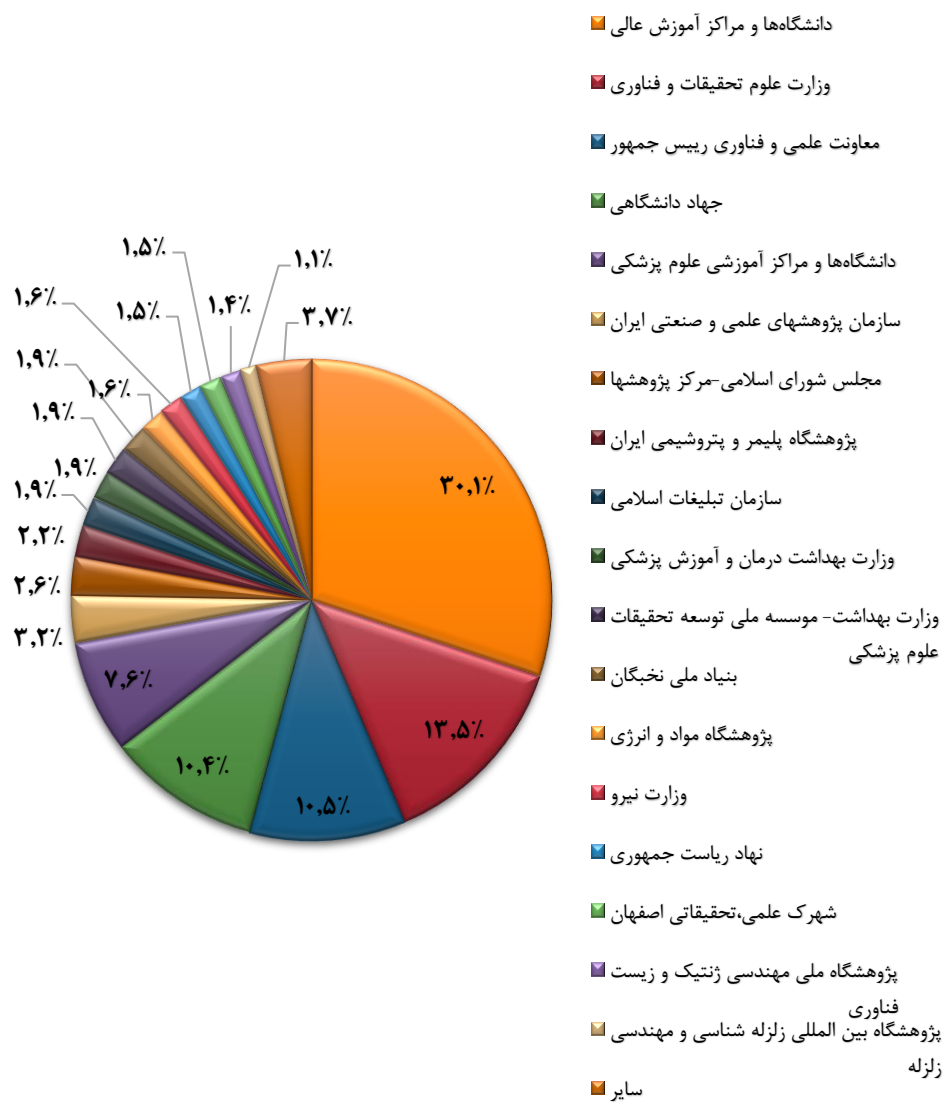
نمودار ۴۳. سهم دستگاه‌های دریافت‌کننده اعتبار در فصل آموزش فنی و حرفه‌ای و مهارت‌آموزی

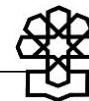


نمودار ۴۴. سهم دستگاه‌های دریافت‌کننده اعتبار در فصل پژوهش‌های پایه

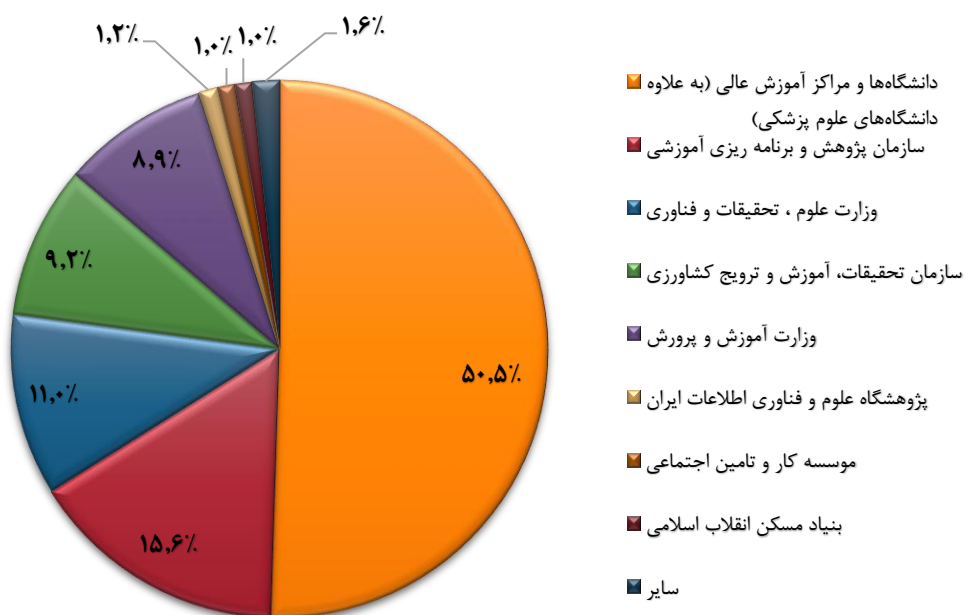


نمودار ۴۵. سهم دستگاه‌های دریافت‌کننده اعتبار در فصل پژوهش‌های توسعه‌ای






نمودار ۴۶. سهم دستگاه‌های دریافت‌کننده اعتبار در فصل تحقیق و توسعه در امور آموزش و پژوهش



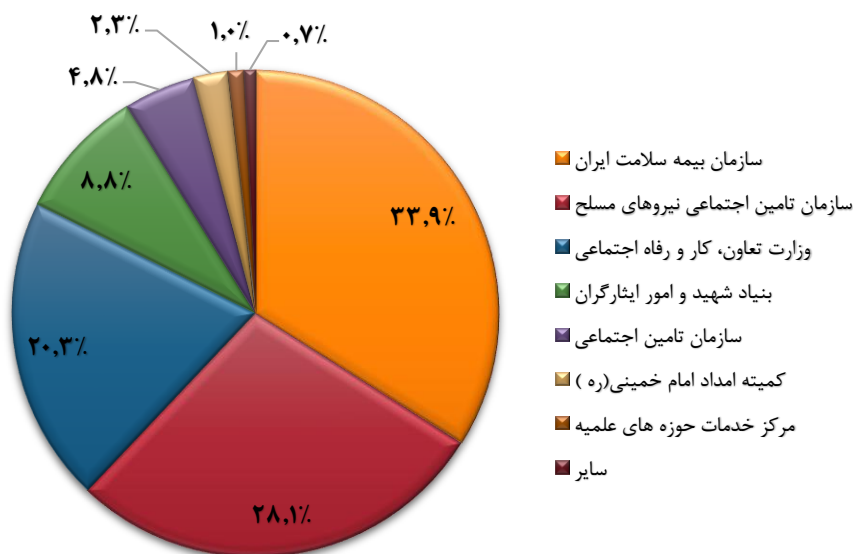
۱-۲-۱-۱۰. امور رفاه اجتماعی

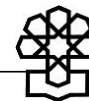
امور رفاه اجتماعی حدود ۳۴ درصد از مجموع اعتبارات هزینه‌ای امور ۱۰ گانه را به خود اختصاص می‌دهد. این امر مشتمل بر پنج فصل است که فصل حمایتی با ۶۷ درصد و توسعه با ۰/۰۱ درصد به ترتیب دارای بالاترین و پایین‌ترین سهم از اعتبارات هستند. در فصل امداد و نجات، تنها دستگاه فعال، جمعیت هلال احمر جمهوری اسلامی ایران است. وزارت تعاون، کار و رفاه اجتماعی، سازمان تأمین اجتماعی نیروهای مسلح و بنیاد شهید و امور ایثارگران بیشترین میزان سهم اعتبارات این امر را دارند.

نمودار ۴۷. امور رفاه اجتماعی و سهم فصول ذیل آن

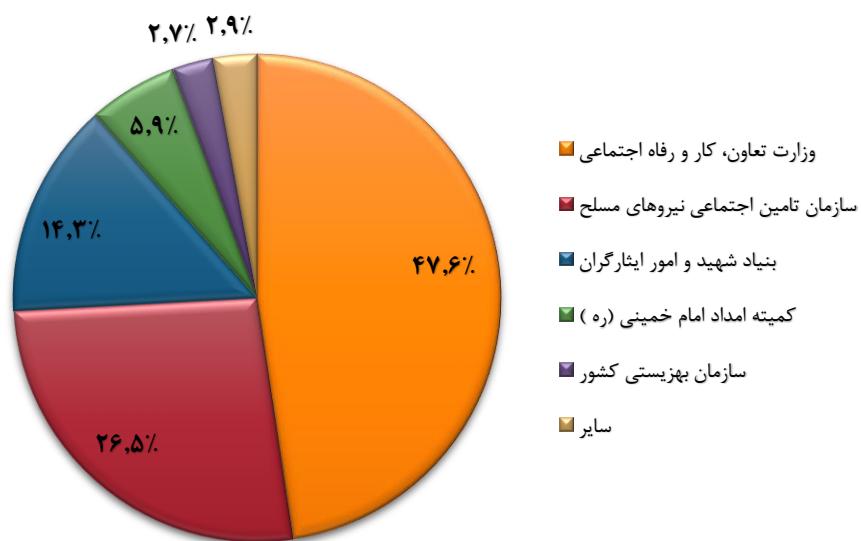


نمودار ۴۸. سهم دستگاه‌های دریافت‌کننده اعتبار در فصل بیمه‌های اجتماعی

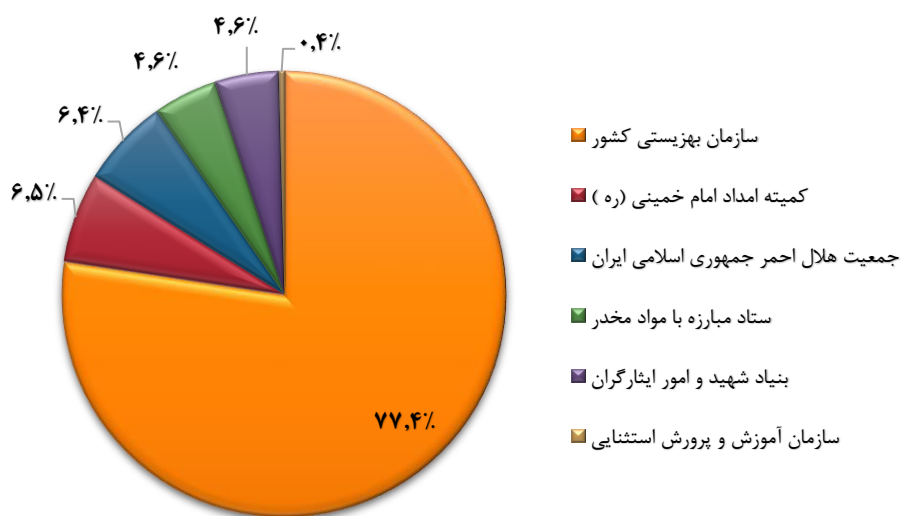




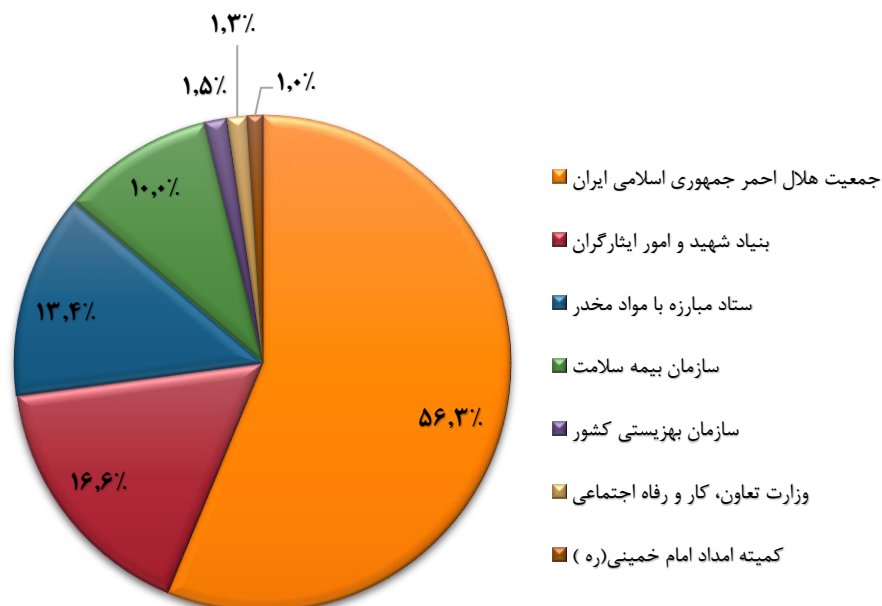
نمودار ۴۹. سهم دستگاه‌های دریافت‌کننده اعتبار در فصل حمایتی



نمودار ۵۰. سهم دستگاه‌های دریافت‌کننده اعتبار در فصل توانبخشی



نمودار ۵۱. سهم دستگاه‌های دریافت‌کننده اعتبار در فصل تحقیق و توسعه در امور رفاه اجتماعی



منابع و مأخذ

۱. اداره امور اقتصادی و اجتماعی سازمان ملل متحد، طبقه‌بندی مخارج براساس هدف، ترجمه حسن ورمزیار و محمدتقی فیاضی، تهران، سازمان مدیریت و برنامه‌ریزی کشور، معاونت امور اداری، مالی و منابع انسانی، مرکز مدارک علمی، موزه و انتشارات، ۱۳۸۴.
۲. الماسی، مجید و امامی میبیدی، راضیه. بررسی بودجه سال ۱۳۹۷ کل کشور ۶۹. بودجه دستگاه‌های اجرایی؛ ارائه مدلی برای تحلیل میزان اعتبارات دستگاه‌های اجرایی. مرکز پژوهش‌های مجلس شورای اسلامی، دی‌ماه ۱۳۹۷.
۳. شیائو کامپو، سالواتور و توماسی، دانیل. مدیریت هزینه‌های عمومی دولت، ترجمه گروه مترجمان، تهران، مجلس شورای اسلامی، مرکز پژوهش‌ها، ۱۳۸۹.
۴. قانون بودجه سال ۱۳۹۷ کل کشور، پیوست چهارم.
۵. لایحه بودجه سال ۱۳۹۸ کل کشور، جدول ۶ و پیوست چهارم.



مرکز پژوهش‌ها
مجلس شورای اسلامی

شماره مسلسل: ۱۶۲۲۷

شناسنامه گزارش

عنوان گزارش: بررسی لایحه بودجه سال ۱۳۹۸ کل کشور ۹. داده‌نمایی مصارف بودجه

نام دفتر: مطالعات اقتصاد بخش عمومی (گروه بودجه)

تهیه و تدوین کنندگان: سیدمحمدحسین فاطمی، مجید الماسی

همکار: ناصر یارمحمدیان

ناظران علمی: محمد قاسمی، داریوش ابوحمزه، شاهین جوادی

متقاضی: کمیسیون برنامه، بودجه و محاسبات

واژه‌های کلیدی:

۱. داده‌نمایی

۲. بودجه

۳. شفافیت

۴. دستگاه‌های اجرایی

۵. امور و فصول بودجه



تاریخ انتشار: ۱۳۹۷/۱۱/۲