

دوره دهم - سال سوم

تاریخ چاپ: ۱۳۹۷/۱۰/۵

شماره چاپ: ۱۲۴۷

شماره ثبت: ۵۲۵

بررسی لایحه بودجه سال ۱۳۹۸ کل کشور

۴۹. آموزش عالی، تحقیقات و فناوری

کد موضوعی: ۲۹۰

شماره مسلسل: ۱۶۲۷۴

دی ماه ۱۳۹۷

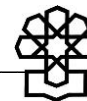
معاونت پژوهش‌های اجتماعی - فرهنگی

دفتر: مطالعات آموزش و فرهنگ

به نام خدا

فهرست مطالب

۱.....	خلاصه مدیریتی.....
۶.....	مقدمه
۶.....	۱. بررسی تبصره‌های ماده‌واحد لایحه بودجه سال ۱۳۹۸ کل کشور.....
۱۴.....	۲. بررسی اعتبارات حوزه آموزش عالی، تحقیقات و فناوری.....
۱۴.....	۱-۲. بررسی اعتبارات آموزش عالی، تحقیقات و فناوری.....
۱۵.....	۲-۲. بررسی اعتبارات فصول آموزش.....
۱۷.....	۳-۲. سایر ردیف‌ها.....
۱۷.....	۳. اعتبارات فصول آموزش، تحقیق و توسعه، پژوهش‌های توسعه‌ای و پایه‌ای بر حسب دستگاه‌های اجرایی.....
۲۱.....	۴. اعتبارات پژوهشی و فناوری.....
۲۱.....	۱-۴. اعتبارات مؤسسه‌های پژوهشی.....
۲۲.....	۲-۴. محاسبه سهم اعتبارات پژوهشی و فناوری از تولید ناخالص داخلی.....
۲۳.....	جمع‌بندی.....
۲۶.....	نتیجه‌گیری.....
۲۸.....	پیشنهادها.....
۲۹.....	منابع و مأخذ.....
۳۰.....	پیوست‌ها.....



بررسی لایحه بودجه سال ۱۳۹۸ کل کشور ۴۹. آموزش عالی، تحقیقات و فناوری

خلاصه مدیریتی

بررسی لایحه بودجه سال ۱۳۹۸ در حوزه آموزش عالی، تحقیقات و فناوری در سه بخش اساسی شامل تبصره‌های لایحه، بودجه دستگاه‌ها و امور (فصول و برنامه‌های مرتبط) انجام شده است.

– تبصره‌های لایحه بودجه سال ۱۳۹۸ در حوزه آموزش عالی، تحقیقات و فناوری

در بخش تبصره‌های لایحه بودجه سال ۱۳۹۸، در مجموع ۸ تبصره مشتمل بر ۱۸ بند به حوزه آموزش عالی، تحقیقات و فناوری مرتبط است؛ که در جدول ۲ این گزارش موضوع و شرح این بندها به تفصیل آمده است.

بندهای حائز اهمیت در تبصره‌های لایحه در حوزه آموزش عالی، تحقیقات و فناوری معطوف به مواردی نظیر تجهیز و به‌روزرسانی آزمایشگاه‌ها و کارگاه‌های دانشگاه‌ها و مؤسسه‌های آموزش عالی و پژوهشی و فناوری (بند «الف» تبصره «۳» و بند «ج» تبصره «۴»)، اجازه به دانشگاه‌ها و مؤسسه‌های آموزشی و پژوهشی و پارک‌های علم و فناوری برای اخذ تسهیلات از بانک‌ها (بند «الف» - تبصره «۹»)، کمک به صندوق‌های رفاه دانشجویی برای افزایش منابع مالی (بند «ب» - تبصره «۹»)، ممنوعیت کاهش اعتبارات برنامه‌های پژوهشی توسط دستگاه‌های اجرایی (بند «ه» - تبصره «۹»)، حمایت از پژوهش‌های تقاضامحور و هم‌زمان حمایت از پایان‌نامه‌های تحصیلات تکمیلی، (بندهای «ح» و «ه» - تبصره «۹»)، توقف صدور مجوز ایجاد هرگونه واحدهای مراکز آموزش عالی، تقلیل مؤسسه‌های پژوهشی دستگاه‌های اجرایی (اصلی و وابسته) در سال ۱۳۹۸ به یک واحد پژوهشی و تحقیقاتی (بند «ج» تبصره «۲۰») و ادغام یا تجمیع واحدهای کوچک آموزش عالی در استان‌ها در یکی از دانشگاه‌های بزرگ استانی (بند «ز» تبصره «۲۱») می‌باشد.

علاوه بر مطالب فوق به نظر می‌رسد دولت در تدوین لایحه بودجه برخی مواد اسناد بالادستی از جمله قانون برنامه ششم توسعه را مدنظر داشته است. حداقل در ۶ بند از تبصره‌های مختلف در حوزه آموزش عالی و تحقیقات به برخی اسناد بالادستی و قوانین مختلف اشاره شده است.

– اعتبارات لایحه بودجه سال ۱۳۹۸ در حوزه آموزش عالی، تحقیقات و فناوری

در جدول (الف) اعتبارات کلان آموزش عالی، تحقیقات و فناوری به تفکیک دستگاه و موضوع و سهم هرکدام از مصارف بودجه عمومی دولت و کل اعتبارات آموزش عالی، تحقیقات و فناوری به تفکیک نشان داده شده است. مجموعه اعتبارات برنامه‌های آموزش عالی، پژوهشی و فناوری کشور، اعم از هزینه‌ای، اختصاصی و تملک دارایی‌های سرمایه‌ای مندرج در لایحه بودجه سال ۱۳۹۸، با احتساب ردیف‌های متفرقه، بالغ بر ۳۳۴ هزار و ۶۵۸ میلیارد ریال برآورد شده است که در قیاس با اعتبارات مربوط در قانون بودجه سال ۱۳۹۷ (۳۰۴ هزار و ۲۰۱ میلیارد ریال) از رشدی ۱۰/۱۸ درصدی حکایت دارد.

با در نظر گرفتن مصارف پیش‌بینی شده افزایش سقف بودجه مرتبط با دانشگاه‌ها و مؤسسه‌های آموزش عالی و پژوهشی و فناوری، مجموع اعتبارات این بخش به حدود ۳۴۱ هزار و ۹۷۴ میلیارد ریال افزایش می‌یابد، که در قیاس با اعتبارات سال ۱۳۹۷ از رشد ۱۲/۴۲ درصدی برخوردار خواهد بود. کل اعتبار در نظر گرفته شده در لایحه بودجه سال ۱۳۹۸ برای وزارت علوم، تحقیقات و فناوری و سازمان‌ها، دانشگاه‌ها و مؤسسه‌های آموزش عالی و پژوهشی وابسته آن، نزدیک به ۱۷۲ هزار و ۸۴۰ میلیارد ریال و سایر دانشگاه‌ها و مؤسسه‌های وابسته به دستگاه‌های اجرایی و مرتبط با وزارت مذکور نزدیک به ۴۹ هزار و ۷۷۴ میلیارد ریال است که نسبت به سال گذشته به ترتیب ۱۱/۴ و ۵/۳۱ درصد رشد نشان می‌دهد.

جدول (الف) – اعتبارات کلان آموزش عالی، تحقیقات و فناوری به تفکیک دستگاه و موضوع و سهم هرکدام از مصارف بودجه عمومی دولت و کل اعتبارات آموزش عالی، تحقیقات و فناوری

سهم از مصارف بودجه عمومی دولت (درصد)	سهم از کل اعتبارات آموزش عالی، تحقیقات و فناوری	درصد رشد	لایحه بودجه سال ۱۳۹۸	قانون بودجه سال ۱۳۹۷	دستگاه/موضوع
			جمع	جمع	
۳/۶۱	۵۱/۶۵	۱۱/۴۰	۱۷۲.۸۳۹.۹۰۲	۱۵۵.۱۴۶.۱۸۷	وزارت علوم، تحقیقات و فناوری با لحاظ اعتبارات سازمان‌ها، دانشگاه‌ها و مؤسسات آموزش عالی و پژوهشی وابسته
۲/۰۸	۲۹/۸۳	۱۲/۷۲	۹۹.۸۲۸.۴۳۶	۸۸.۵۶۰.۳۹۱	وزارت بهداشت، درمان و آموزش پزشکی با لحاظ اعتبارات سازمان‌ها، دانشگاه‌ها و مؤسسات آموزش عالی و پژوهشی وابسته (آموزش و پژوهش)
۰/۰۷	۱/۰۵۸	-۳۷/۷۰	۳.۵۳۹.۵۹۲	۵.۶۸۱.۸۴۰	معاونت علمی و فناوری رئیس‌جمهور
۱/۰۴	۱۴/۸۷	۵/۳۱	۴۹.۷۷۳.۷۳۵	۴۷.۲۶۲.۷۴۶	دانشگاه‌ها و مؤسسات آموزش عالی و پژوهشی وابسته به سایر دستگاه‌های اجرایی مرتبط با وزارت علوم
۰/۱۲	۱/۶۶	۲۷/۴۷	۵.۵۷۰.۸۷۳	۴.۳۷۰.۲۰۶	دانشگاه‌ها و مؤسسات آموزش عالی و پژوهشی وابسته به سایر دستگاه‌های اجرایی مرتبط با وزارت بهداشت
۰/۰۷	۱/۰۸	۱۳/۳۷	۳۶۰۵.۲۳۰	۳۱۷۹۹۸۰	ردیف‌های متفرقه
۷	۱	۱۰/۱۸	۳۳۴.۶۵۷.۷۶۸	۳۰۴.۲۰۱.۳۵۰	جمع کل
۰/۱۴	-		۶.۸۱۵.۸۰۲	-	پیش‌بینی افزایش در سقف دوم



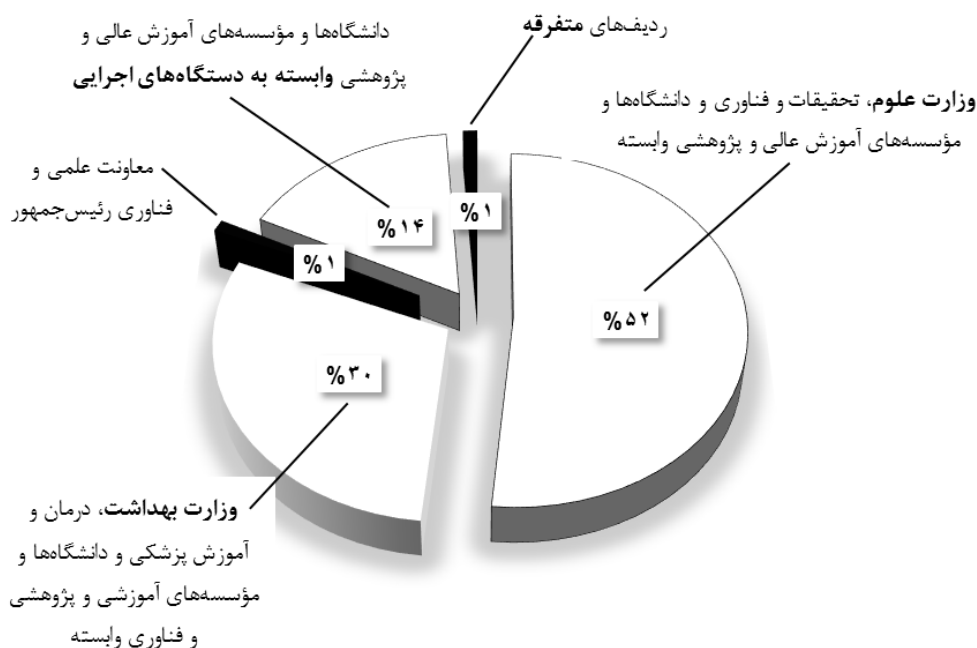
در همین ارتباط کل اعتبارات وزارت بهداشت، درمان و آموزش پزشکی و دانشگاه‌ها و دانشکده‌های علوم پزشکی و مؤسسه‌های پژوهشی و فناوری مربوط، بالغ بر ۹۹ هزار و ۸۲۸ میلیارد ریال برآورد شده است که نسبت به قانون بودجه سال ۱۳۹۷ از رشدی ۱۲/۷۱ درصدی برخوردار است. این میزان اعتبار، با احتساب اعتبارات دانشگاه‌ها و مؤسسه‌های آموزش عالی و پژوهشی سایر دستگاه‌های اجرایی و ردیف‌های متفرقه مرتبط با وزارت بهداشت در لایحه بودجه سال ۱۳۹۸ (نزدیک به ۵ هزار و ۵۷۱ میلیارد ریال) به حدود ۱۰۵ هزار و ۳۹۹ میلیارد ریال افزایش می‌یابد که با توجه به رقم مربوط در قانون بودجه سال ۱۳۹۷ (حدود ۹۲ هزار و ۹۳۱ میلیارد ریال) رشدی قریب به ۱۳/۴۲ درصد را نشان می‌دهد.

اعتبارات در نظر گرفته شده برای معاونت علمی و فناوری رئیس‌جمهور و مؤسسه‌های وابسته در لایحه بودجه سال ۱۳۹۸ حدود ۳ هزار و ۵۴۰ میلیارد ریال است که نسبت به قانون بودجه سال ۱۳۹۷، نزدیک به ۳۸ درصد کاهش یافته است. شایان ذکر است که بخش قابل توجهی از ۳ هزار و ۲۳ میلیارد ریال از اعتبار معطوف به ستاد آن معاونت مربوط به اعتبارات اختصاص یافته به ستادهای علوم مختلف نظیر ستاد توسعه فناوری نانو و ستاد توسعه زیست‌فناوری است.

علاوه بر این در بخش اعتبارات ردیف‌های متفرقه بالغ بر ۳ هزار و ۶۰۵ میلیارد ریال اعتبار برای آموزش، پژوهش و فناوری در نظر گرفته شده است که نسبت به اعتبارات قانون بودجه سال ۱۳۹۷ (حدود ۳ هزار و ۱۸۰ میلیارد ریال) ۱۳/۳۷ درصد رشد یافته است (به شرح جزئیات مندرج در پیوست‌های شماره ۱۱ و ۱۲).

در نمودار ۱ سهم هرکدام از دستگاه‌های فوق‌الذکر از کل اعتبارات حوزه آموزش عالی، تحقیقات و فناوری ترسیم شده است. همان‌طور که مشاهده می‌شود اعتبارات وزارت علوم، تحقیقات و فناوری و سازمان‌ها، دانشگاه‌ها و مؤسسه‌های آموزش عالی و پژوهشی وابسته به آن، بیشترین میزان یعنی حدود ۵۲ درصد از کل اعتبارات مذکور را شامل می‌شود. کمترین میزان این اعتبارات با سهم یک درصد مربوط به معاونت علمی و فناوری رئیس‌جمهور است، اما این شرایط در خصوص مؤسسه‌های پژوهشی، دارای تفاوت معناداری است به گونه‌ای که در لایحه بودجه سال ۱۳۹۸ درصد بیشتری از سهم اعتبارات پژوهشی به مؤسسه‌های پژوهشی وابسته به سایر دستگاه‌های اجرایی (۵۹ درصد) اختصاص داده شده است.

نمودار ۱. سهم دستگاه‌های مختلف از اعتبارات بخش آموزش عالی و تحقیقات کشور



برای ایجاد تصویری بهتر از وضعیت آموزش عالی و تحقیقات دولتی در کشور آخرین آمار تعداد دانشجویان و اعضای هیئت علمی تمام‌وقت دو دستگاه عمده متولی آموزش عالی و تحقیقات کشور (وزارت علوم، تحقیقات و فناوری و وزارت بهداشت، درمان و آموزش پزشکی) در سال تحصیلی ۱۳۹۶-۱۳۹۵ همچنین تعداد کارکنان آنها در جدول (ب) گزارش شده است.

جدول (ب) - آمار تعداد دانشجویان و اعضای هیئت علمی تمام‌وقت دو دستگاه عمده

متولی آموزش عالی و تحقیقات کشور در سال تحصیلی ۱۳۹۶-۱۳۹۵

تعداد کارکنان	تعداد اعضای هیئت علمی تمام‌وقت	تعداد دانشجو	تعداد دانشگاه‌ها و مؤسسه‌های آموزش عالی	دانشگاه‌ها و مؤسسه‌های آموزش عالی
۸۰,۷۳۱	۳۱,۲۰۸	۶۴۵,۳۱۶	۱۸۴	دانشگاه‌ها و مؤسسه‌های آموزش عالی وابسته به وزارت علوم، تحقیقات و فناوری
۵۷,۵۰۰	۱۴,۳۰۰	۱۹۹,۳۹۸	۹۲	دانشگاه‌ها و مؤسسه‌های آموزش عالی وابسته به وزارت بهداشت، درمان و آموزش پزشکی
۱۳۸,۲۳۱	۴۵,۵۰۸	۸۴۴,۷۱۴	۲۷۶	جمع کل



– امور (فصول و برنامه‌های مربوط) در لایحه بودجه سال ۱۳۹۸ در حوزه آموزش عالی،
تحقیقات و فناوری

در جدول (ب) مجموع اعتبارات (هزینه‌های عمومی، اختصاصی و تملک دارایی‌های سرمایه‌ای) امور آموزش و پژوهش و هرکدام از فصول آموزش و سرجمع فصول آموزش به همراه سهم هرکدام از امور ذکر شده نشان داده شده است. همان‌طور که مشاهده می‌شود فصل آموزش عالی با اعتباری بالغ بر ۲۰۵ هزار و ۱۰۵ میلیارد ریال، به ترتیب ۲۶/۷۳ و ۲۸/۶۲ درصد از اعتبارات امور آموزش و پژوهش و سرجمع اعتبارات فصول آموزش را به خود اختصاص داده است. بالاترین سهم از اعتبارات مذکور مربوط به آموزش و پرورش عمومی (بالغ بر ۴۴۷ هزار و ۱۸ میلیارد ریال) است. همچنین کمترین سهم از سرجمع فصول آموزش مربوط به فصل آموزش فنی و حرفه‌ای و مهارت‌آموزی است.

جدول ۱. اعتبارات و سهم فصول آموزش و پژوهش‌های پایه و توسعه‌ای از

امور آموزش و پژوهش و جمع امور ده‌گانه (میلیون ریال)

ردیف	عنوان	مجموع اعتبارات پیش‌بینی شده در قانون بودجه سال ۱۳۹۷	مجموع اعتبارات پیش‌بینی شده در لایحه بودجه سال ۱۳۹۸	درصد رشد	سهم از امور آموزش و پژوهش (درصد)	سهم از مجموع فصول آموزش (درصد)	سهم از مجموع امور ده‌گانه (درصد)
۱	امور آموزش و پژوهش	۶۳۱،۳۷۶،۲۲۵	۷۶۷،۴۱۷،۱۸۷	۲۱/۵۵	۱۰۰	--	۱۹/۹۷
۲	فصل آموزش و پرورش عمومی	۳۵۵،۴۳۵،۴۳۳	۴۴۷،۰۱۸،۴۶۹	۲۵/۷۷	۵۸/۲۵	۶۲/۳۷	۱۱/۶۳
۳	فصل آموزش فنی و حرفه‌ای و مهارت‌آموزی	۵۴،۲۹۹،۵۴۵	۶۴،۵۶۱،۸۶۸	۱۸/۹۰	۸/۴۱	۹/۰۱	۱/۶۸
۴	فصل آموزش عالی	۱۷۷،۵۱۰،۸۵۹	۲۰۵،۱۵۹،۶۰۰	۱۵/۵۸	۲۶/۷۳	۲۸/۶۲	۵/۳۹
۵	فصل پژوهش‌های پایه	۱۳،۷۴۱،۸۰۹	۱۹۰،۷۹۰،۶۵۰	۳۸/۸۴	۲/۴۹	-	۰/۵۰
۶	فصل پژوهش‌های توسعه‌ای	۲۷،۵۹۸،۱۴۳	۲۸،۴۱۳،۰۵۱	۲/۹۵	۳/۷۰	-	۰/۷۴
۷	مجموع فصول آموزش (عمومی، عالی و فنی و حرفه‌ای)	۵۸۷،۲۴۵،۸۳۷	۷۱۶،۷۳۹،۹۳۷	۲۲/۰۵	۹۳/۳۹	۱۰۰	۱۸/۶۵
۸	جمع امور ده‌گانه	۳،۴۸۸،۰۸۷،۶۳۲	۳،۸۴۳،۰۹۹،۳۲۶	۱۰/۱۸	-	-	۱۰۰

از منظری دیگر مجموع اعتبارات اختصاص یافته به فصول و برنامه‌های مربوط به پژوهش، توسعه و فناوری در امور ده‌گانه از جمله امور آموزش و پژوهش و اعتبارات پژوهشی ردیف‌های متفرقه و سایر

ردیف‌ها در لایحه بودجه سال ۱۳۹۸ بالغ بر ۱۱۵ هزار و ۱۰۴ میلیارد ریال (ردیف ۴ جدول ۵) برآورد شده است که سهم آن از تولید ناخالص داخلی، ۰/۴۹ درصد برآورد شده است. این سهم نسبت به قانون بودجه سال ۱۳۹۷ حدود ۰/۰۶ درصد کاهش را نشان می‌دهد.

مقدمه

بخش آموزش عالی، تحقیقات و فناوری در این گزارش شامل وزارت علوم، تحقیقات و فناوری، وزارت بهداشت، درمان و آموزش پزشکی و سازمان‌ها، دانشگاه‌ها و مراکز آموزش عالی، تحقیقاتی و فناوری تابعه این دو وزارت، معاونت علمی و فناوری رئیس‌جمهور و مؤسسه‌های وابسته و واحدهای آموزشی و پژوهشی وابسته به سایر دستگاه‌های اجرایی و مؤسسه‌های مندرج در ردیف‌های متفرقه مرتبط با آموزش و تحقیق و توسعه و کمک به اشخاص حقیقی و حقوقی است که برای آنها در لایحه بودجه سال ۱۳۹۸ کل کشور اعتبار منظور شده است.

نظر به اینکه نیل به اهداف سند چشم‌انداز مبنی بر ارتقای کشور به جایگاه نخست علمی، فناوری و اقتصادی در منطقه آسیای جنوب غربی، تا حدود زیادی در گرو تولید، انتشار و کاربرد علم است، توجه به جایگاه دانشگاه‌ها و مراکز علمی، تحقیقاتی و فناوری به عنوان موتور محرکه توسعه علمی کشور از اهمیت بسزایی برخوردار است و به این لحاظ تأمین اعتبارات مورد نیاز این گروه از دستگاه‌های اجرایی، نیازمند توجهی خاص است.

۱. بررسی تبصره‌های ماده‌واحد لایحه بودجه سال ۱۳۹۸ کل کشور

ماده‌واحد «باید»ها و «نباید»های بودجه را در ۲۲ تبصره و بندهای فرعی ذیل آنها برای دستگاه‌های اجرایی مشخص کرده است که موارد مرتبط با حوزه آموزش عالی و تحقیقات، ۸ تبصره و ۱۸ بند را شامل می‌شود. بررسی و ارزیابی تبصره‌ها و بندهای مذکور به شرح مندرج در جدول ۲ است.



جدول ۲. شماره بررسی تبصره‌های لایحه بودجه سال ۱۳۹۸

ارزیابی	متن تبصره	تبصره
<p>مجاز شمردن دولت به استفاده از یک میلیارد دلار از تسهیلات مالی خارجی برای تجهیز آزمایشگاه‌ها و کارگاه‌های دانشگاه‌ها و مؤسسه‌های آموزش عالی و پژوهشی و فناوری، تکرار قسمتی از تبصره «۳» قانون بودجه سال ۱۳۹۷ است. با این حال صرفنظر از اینکه احتمال تحقق تبصره در فضای تحریم ناچیز است، وجود تبصره ضروری است.</p>	<p>دولت مجاز است یک میلیارد (۱,۰۰۰,۰۰۰,۰۰۰) دلار از تسهیلات تأمین مالی خارجی (فاینانس) فوق‌الذکر را برای استفاده از منابع بانک‌ها و مؤسسه‌های مالی و توسعه‌ای بین‌المللی به منظور تجهیز آزمایشگاه‌ها و کارگاه‌های دانشگاه‌ها، مؤسسه‌های آموزش عالی و پژوهشی و فناوری و مراکز آموزش فنی‌وحرفه‌ای دولتی با تضمین دولت و بازپرداخت آن، از محل اعتبارات بودجه عمومی تأمین نماید.</p>	<p>تبصره «۳» - بند «الف» (حوزه آموزش عالی)</p>
<p>بند «ج» تبصره «۴» در موضوع اجازه بانک‌های عامل به پرداخت چهل هزار میلیارد ریال تسهیلات برای خرید تجهیزات صرفاً تخصصی و به‌روزرسانی آزمایشگاه‌ها و کارگاه‌های دانشگاه‌ها و مؤسسه‌های آموزشی و پژوهشی و فناوری و دانشگاه آزاد اسلامی تکرار تبصره قانون بودجه سال ۱۳۹۷ است، با این تفاوت که در متن لایحه عبارت ارزی بودن تسهیلات دریافتی حذف و عبارت «تجهیزات تخصصی» به «تجهیزات صرفاً تخصصی» تبدیل و عبارت «از محل توثیق اموال در اختیار» به متن اضافه شده است. پیشنهاد: اصلاح تبصره به شرح مندرج در بخش «پیشنهاد»</p>	<p>بانک‌های عامل مجازند در سال ۱۳۹۸ مبلغ چهل هزار میلیارد (۴۰,۰۰۰,۰۰۰,۰۰۰) ریال تسهیلات از محل منابع در اختیار برای خرید تجهیزات صرفاً تخصصی و به‌روزرسانی آزمایشگاه‌ها و کارگاه‌های دانشگاه‌ها و مؤسسه‌های آموزشی و پژوهشی و فناوری و دانشگاه آزاد اسلامی بر اساس فهرست مورد توافق وزارتخانه‌ها و سازمان‌های ذی‌ربط و سازمان برنامه و بودجه کشور و با تصویب هیئت امنای آنها از محل توثیق اموال در اختیار پرداخت کنند. تضمین این تسهیلات پس از تصویب هیئت امنای بر عهده مراکز فوق‌الذکر بوده و پس از تنفس دوساله از محل درآمد اختصاصی آنها و متناسب با میزان دریافتی و مبتنی بر زمان‌بندی مورد تفاهم با بانک‌ها بازپرداخت می‌شود. تجهیزات تخصصی آزمایشگاه‌های تحقیقاتی موضوع این بند فقط در مواردی که بنا به اعلام معاونت علمی و فناوری رئیس‌جمهور و یا وزارتخانه تخصصی مربوطه مشابه داخلی ندارند، از شرکت خارجی تأمین می‌شود. آیین‌نامه اجرایی این بند به پیشنهاد سازمان برنامه و بودجه کشور و با همکاری بانک مرکزی جمهوری اسلامی ایران، وزارتخانه‌های «علوم، تحقیقات و فناوری» و «بهداشت، درمان و آموزش پزشکی»، پس از ابلاغ این قانون به تصویب هیئت وزیران خواهد رسید.</p>	<p>تبصره «۴» - بند «ج» (حوزه آموزش عالی)</p>
<p>در تبصره «۵» بند «الف» قانون بودجه ۱۳۹۷ به شرکت‌های دولتی و وابسته وزارتخانه‌ها و سازمان‌های دولتی و همچنین دانشگاه‌ها و مؤسسه‌های آموزش عالی و مؤسسه‌های پژوهشی و پارک‌های علم و فناوری با تصویب هیئت امنای اجازه داده شده بود که تا سقف چهل و پنج هزار میلیارد ریال اوراق مالی اسلامی ریالی برای اجرای طرح‌های دارای توجیه فنی، اقتصادی، مالی و زیست‌محیطی خود که به تصویب شورای اقتصاد می‌رسد با تضمین و بازپرداخت اصل و سود توسط خود منتشر کنند. حال آنکه در متن مندرج در لایحه، تبصره مذکور صرفاً به شرکت‌های دولتی محدود شده است. پیشنهاد: جایگزین متن مندرج در قانون بودجه ۱۳۹۷ با متن مندرج در لایحه</p>	<p>اجازه داده می‌شود در سال ۱۳۹۸ با رعایت قوانین و مقررات: شرکت‌های دولتی تا سقف چهل و پنج هزار میلیارد (۴۵,۰۰۰,۰۰۰,۰۰۰) ریال اوراق مالی اسلامی ریالی برای اجرای طرح‌های دارای توجیه فنی، اقتصادی، مالی و زیست‌محیطی خود که به تصویب شورای اقتصاد می‌رسد، با تضمین و بازپرداخت اصل و سود توسط خود، منتشر کنند.</p>	<p>تبصره «۵» - بند «الف» (حوزه آموزش عالی)</p>

تبصره	متن تبصره	ارزیابی
تبصره «۵» - بند «ب» (حوزه آموزش عالی)	دولت اوراق مالی اسلامی (ریالی - ارزی) منتشر و منابع حاصل را به ردیف شماره ۳۱۰۱۰۸ جدول شماره (۵) این قانون واریز کند. منابع واریزی به طرح‌های تملک دارایی‌های سرمایه‌ای نیمه‌تمام و طرح‌های ساماندهی دانشگاه‌ها مندرج در پیوست شماره (۱)، اعتبارات طرح‌های تملک دارایی‌های سرمایه‌ای استانی و ردیف‌های متفرقه و همچنین تعهدات پرداخت نشده طرح‌های تملک دارایی‌های سرمایه‌ای خاتمه یافته این قانون اختصاص می‌یابد تا بر اساس موافقتنامه متبادله با سازمان برنامه و بودجه کشور هزینه شود. سود و هزینه‌های مربوط به انتشار اوراق مذکور در جدول شماره (۹) این قانون پیش‌بینی و قابل پرداخت می‌باشد. سقف مجاز اوراق منتشره تسویه نشده از محل این بند تا پایان سال مبلغ دو بیست و نود هزار میلیارد (۲۹۰,۰۰۰,۰۰۰,۰۰۰) ریال می‌باشد.	متن بند «ب» تبصره «۵» در لایحه بودجه سال ۱۳۹۸ مشابه متن مندرج در قانون بودجه سال ۱۳۹۷ است با این تفاوت که دامنه برخورداری طرح‌های تملک دارایی‌های سرمایه‌ای استانی از اوراق مالی اسلامی (ریالی - ارزی) منتشر شده با افزودن عبارت «ردیف‌های متفرقه و همچنین تعهدات پرداخت شده طرح‌های تملک دارایی‌های سرمایه‌ای خاتمه یافته» توسعه یافته و مبلغ مربوط از دو بیست و شصت هزار میلیارد ریال به دو بیست و نود هزار میلیارد ریال افزایش یافته است.
تبصره «۵» - بند «ج» (حوزه آموزش عالی)	اوراق فروش نرفته طرح‌های بندهای «الف» و «ب» این تبصره برای مطالبات معوق در سقف اعتبار همان طرح با تأیید رئیس دستگاه اجرایی و ذی‌حساب/مدیر امور مالی ذی‌ربط و سازمان برنامه و بودجه کشور قابل واگذاری به تملی طلبکاران طرح مذکور (اعم از پیمانکاران، مشاوران، تأمین‌کنندگان تجهیزات و همچنین سایر هزینه‌های طرح‌ها و پروژه‌ها از جمله تملک اراضی و تأدیه بدهی طرح‌های ساماندهی دانشگاه‌ها) است.	بند «ج» تبصره «۵» تکرار متن مندرج در قانون بودجه سال ۱۳۹۷ است. با این تفاوت که در کنار لفظ ذی‌حساب، عبارت «مدیر امور مالی ذی‌ربط» اضافه شده است که افزودن این عبارت علی‌القاعده معطوف به دانشگاه‌ها و مؤسسه‌های آموزش عالی و پژوهشی و فناوری است.
تبصره «۶» - بند «الف» (حوزه آموزش عالی)	سقف معافیت مالیاتی موضوع ماده (۸۴) قانون مالیات‌های مستقیم مصوب ۱۳۶۶/۱۲/۴ و اصلاحات بعدی آن در سال ۱۳۹۸ سالیانه مبلغ دو بیست و هفتاد و شش میلیون (۲۷۶,۰۰۰,۰۰۰) ریال تعیین می‌شود. نرخ مالیات بر کل درآمد کارکنان دولتی و غیردولتی اعم از حقوق و مزایای فوق‌العاده و کارانه (به استثنای تبصره‌های «۱» و «۲» ماده (۸۶) قانون مالیات‌های مستقیم و اصلاحات بعدی آن و با رعایت ماده (۵) قانون اصلاح پاره‌ای از مقررات مربوط به اعضای هیئت علمی مصوب ۱۳۶۸/۱۲/۱۶ با اصلاحات و الحاقات بعدی) مازاد بر مبلغ مذکور تا پنج برابر آن مشمول مالیات سالیانه ده درصد (۱۰٪) و نسبت به مازاد آن بیست درصد (۲۰٪) است. میزان معافیت مالیاتی اشخاص موضوع مواد (۵۷) و (۱۰۱) قانون مالیات‌های مستقیم سالیانه مبلغ دو بیست و شانزده میلیون (۲۱۶,۰۰۰,۰۰۰) ریال تعیین می‌شود.	بند «الف» تبصره «۶» لایحه بودجه سال ۱۳۹۸ صورت اصلاح یافته بند «الف» تبصره «۶» قانون بودجه سال ۱۳۹۷ است که از متن قبلی تا حدود زیادی رفع ابهام می‌کند و از پیچیدگی محاسباتی آن می‌کاهد.
تبصره «۹» - بند «الف» (حوزه آموزش عالی)	به دانشگاه‌ها و مؤسسات آموزشی و پژوهشی و پارک‌های علم و فناوری اجازه داده می‌شود با تصویب هیئت‌های امنای خود تا سقف عملکرد درآمد اختصاصی سال ۱۳۹۷ نسبت به اخذ تسهیلات از بانک‌ها اقدام کنند و در جهت تکمیل طرح‌های تملک دارایی‌های سرمایه‌ای خود و با اولویت احداث خوابگاه‌های متأهلین موضوع بند «پ» ماده (۱۰۳) قانون برنامه ششم توسعه استفاده نمایند و نسبت به بازپرداخت	بند «الف» تبصره «۹» لایحه بودجه سال ۱۳۹۸ همچون متن مندرج در قانون بودجه به دانشگاه‌ها و مؤسسه‌های آموزشی و پژوهشی و پارک‌های علم و فناوری اجازه داده است که تا سقف درآمد اختصاصی خود نسبت به اخذ تسهیلات از بانک‌ها اقدام کنند.



تبصره	متن تبصره	ارزیابی
	اقساط از محل درآمد اختصاصی خود اقدام کنند. صندوق‌های رفاه دانشجویان مکلفند نسبت به پیش‌بینی اعتبار لازم در فعالیت‌های خود به منظور پرداخت یارانه سود و کارمزد احداث خوابگاه‌های متاهلین اقدام نمایند.	پیشنهاد: تصریح بر اخذ تضمین در متن تبصره
تبصره «۹» - بند «ب» (حوزه آموزش عالی)	صد درصد (۱۰۰٪) وجوه اداره شده پرداختی از محل بازپرداخت وام‌های شهریه دانشجویی از سال ۱۳۸۵ تا سال ۱۳۹۷ به صندوق‌های رفاه دانشجویی به عنوان کمک جهت افزایش منابع مالی صندوق‌های مزبور اختصاص می‌یابد. وجوه مذکور تا سقف هشتصد میلیارد (۸۰۰,۰۰۰,۰۰۰,۰۰۰) ریال پس از واریز به خزانه‌داری کل کشور به صندوق‌های مربوط برگشت داده می‌شود تا بر اساس اساسنامه مصوب، صرف پرداخت وام شهریه به دانشجویان و سایر پرداخت‌های رفاهی دانشجویی شود.	بند «ب» تبصره «۹» در موضوع کمک برای افزایش منابع مالی صندوق‌های رفاه دانشجویان تا سقف ۸۰۰ میلیارد ریال از محل بازپرداخت وام‌های شهریه دانشجویی در فاصله سال‌های ۱۳۸۵ تا ۱۳۹۷ در نظر گرفته شده است که در حد خود تبصره‌ای مثبت و امکان‌پذیر ارزیابی می‌شود با این حال تبصره در خصوص نحوه توزیع این مبلغ بین صندوق‌های رفاه دانشجویان وزارتین علوم تحقیقات و فناوری و بهداشت، درمان و آموزش پزشکی و دانشگاه آزاد اسلامی مسکوت است. پیشنهاد: مشخص شدن نحوه توزیع کمک مذکور بین صندوق‌های مختلف
تبصره «۹» - بند «ج» (حوزه آموزش عالی)	مازاد هزینه تحصیلی دانشجویان تحت پوشش کمیته امداد امام خمینی (ره) و سازمان بهزیستی کشور نسبت به اعتبارات مندرج در این قانون در قالب وام از طریق صندوق رفاه دانشجویان در اختیار این افراد قرار می‌گیرد. اقساط وام‌های مذکور پس از فراغت از تحصیل و اشتغال به کار افراد، پرداخت می‌شود. دانشجویان تحت پوشش نهادهای حمایتی مزبور در اولویت دریافت وام می‌باشند.	بند «د» تبصره «۹» در موضوع پرداخت مازاد هزینه تحصیلی دانشجویان تحت پوشش کمیته امداد امام خمینی و سازمان بهزیستی کشور از طریق صندوق رفاه دانشجویی، تکرار بند «د» تبصره «۹» در قانون بودجه سال ۱۳۹۷ است.
تبصره «۹» - بند «ه» (حوزه آموزش عالی)	۱. در راستای تحقق اهداف نقشه جامع علمی کشور کاهش اعتبارات برنامه‌های پژوهشی توسط دستگاه‌های اجرایی، ممنوع است. ۲. در راستای اجرای بند «ج» ماده (۶۴) قانون برنامه ششم توسعه مبنی بر حمایت از پژوهش‌های تقاضامحور، کلیه دستگاه‌های اجرایی موضوع ماده (۵) قانون مدیریت خدمات کشوری، با رعایت ماده (۱۱۷) اصلاحی آن قانون مصوب ۱۳۸۶ و ماده (۵) قانون محاسبات عمومی کشور که از برنامه پژوهش‌های کاربردی استفاده می‌نمایند، مکلفند حداقل معادل ده (۱۰) درصد این اعتبارات را با اعلام فراخوان در موضوعات مورد نیاز خود، از طریق پایان‌نامه‌های تحصیلات تکمیلی دانشگاه‌ها و مراکز پژوهشی هزینه نمایند.	بند «ه» تبصره «۹» لایحه بودجه سال ۱۳۹۸ جایگزین بند «و» تبصره «۹» قانون بودجه سال ۱۳۹۷ است که علاوه بر ممنوع شمردن کاهش اعتبارات برنامه‌های پژوهشی توسط دستگاه‌های اجرایی در جهت حمایت از پژوهش‌های تقاضامحور، کلیه دستگاه‌های اجرایی استفاده‌کننده از اعتبارات برنامه «پژوهش‌های کاربردی» را مکلف کرده است که ده درصد از این اعتبارات را با اعلام فراخوان در موضوعات مورد نیاز خود از طریق پایان‌نامه‌های تحصیلات تکمیلی دانشگاه‌ها و مؤسسه‌های پژوهشی هزینه نمایند. این تبصره از حیث اینکه به کلیه دستگاه‌های اجرایی معطوف شده است، نحوه اعمال آن از سوی دانشگاه‌ها و مؤسسه‌های آموزش عالی و پژوهشی مجری دوره‌های تحصیلات تکمیلی از حیث اینکه خود در شمول این تبصره قرار می‌گیرند. پیشنهاد: اصلاح تبصره به شرح مندرج در محث «پیشنهادها»

تبصره	متن تبصره	ارزیابی
تبصره «۹» - بند «و» (حوزه آموزش عالی)	به منظور ارتقای شاخص‌های علمی، پژوهشی و فناوری، اعتبارات قانون استفاده متوازن از امکانات کشور برای ارتقای مناطق کمتر توسعه‌یافته مصوب ۱۳۹۳/۷/۳۰ قابل اختصاص به دانشگاه‌ها و مؤسسات آموزش عالی، پارک‌های علم و فناوری و جهاد دانشگاهی مستقر در استان است.	بند «و» تبصره «۹» لایحه بودجه سال ۱۳۹۸ عیناً تکرار بند «ز» تبصره «۹» قانون بودجه سال ۱۳۹۷ است.
تبصره «۹» - بند «ز» (حوزه آموزش عالی)	در راستای اجرای بند «ب» ماده (۶۴) قانون برنامه ششم توسعه مبنی بر اختصاص حداقل یک درصد (۱٪) از اعتبارات هزینه‌ای تخصیص یافته به دستگاه‌های اجرایی (به استثنای فصول یک و شش) به امور پژوهشی و توسعه فناوری، شورای برنامه‌ریزی و توسعه استان مجاز است اعتبارات موضوع این ماده را از سرجمع اعتبارات هزینه‌ای استان، کسر و با هماهنگی دستگاه‌های اجرایی استانی و بر اساس اولویت‌ها و سیاست‌های پژوهشی مصوب و نیازهای استان و در چارچوب دستورالعمل ابلاغی سازمان برنامه و بودجه کشور (که با هماهنگی وزارتخانه‌های علوم، تحقیقات و فناوری و بهداشت، درمان و آموزش پزشکی تدوین می‌گردد) برای امور پژوهشی و توسعه فناوری به دستگاه‌های اجرایی استانی تعیین شده توسط آن شورا اختصاص دهد.	بند «ز» تبصره «۹» لایحه بودجه سال ۱۳۹۸ عیناً تکرار بند «ج» تبصره «۹» قانون بودجه سال ۱۳۹۷ است.
تبصره «۹» - بند «ح» (حوزه آموزش عالی)	شرکت‌ها، بانک‌ها و مؤسسات انتفاعی وابسته به دولت مندرج در پیوست شماره (۳) این قانون، مکلفند در اجرای تکالیف قانونی مربوط، حداقل چهل درصد (۴۰٪) از هزینه امور پژوهشی خود مندرج در آن پیوست را در مقاطع سه‌ماهه به میزان بیست‌وپنج درصد (۲۵٪)، به حساب خاصی نزد خزانه‌داری کل کشور واریز کنند تا در راستای حل مسائل و مشکلات خود از طریق توافقنامه با دانشگاه‌ها و مؤسسات آموزش عالی و پژوهشی و جهاد دانشگاهی و در قالب طرح (پروژه)‌های کاربردی، عناوین پایان‌نامه‌های تحصیلات تکمیلی، طرح (پروژه)‌های پسادکتری و طرح (پروژه)‌های تحقیقاتی دانش‌آموختگان تحصیلات تکمیلی غیرشاغل به مصرف برسانند. این مبالغ برای دانشگاه‌ها و مؤسسات آموزش عالی و پژوهشی و جهاد دانشگاهی مازاد بر درآمد اختصاصی پیش‌بینی شده آنها در این قانون محسوب و عیناً پس از تبادل توافقنامه توسط آنها به سازمان برنامه و بودجه کشور و خزانه‌داری کل کشور، توسط خزانه‌داری کل کشور به مؤسسات آموزش عالی یا پژوهشی و یا جهاد دانشگاهی طرف قرارداد برگشت داده می‌شود، به طوری که تا پایان سال مالی کل مبلغ توافقنامه‌ها تسویه شوند. اعتبارات موضوع این بند در دانشگاه‌ها و مؤسسات آموزشی و پژوهشی و فناوری و جهاد دانشگاهی به صورت امانی هزینه می‌شود. حداقل سهم قابل پرداخت به دانشجویان، پژوهشگران پسادکتری، دانش‌آموختگان پژوهشگر و نیروهای کارورز از مبلغ هر طرح (پروژه) شصت درصد (۶۰٪) خواهد بود. شرکت‌ها، بانک‌ها و مؤسسات موضوع این بند می‌توانند حداکثر تا ده درصد (۱۰٪) از مبلغ چهل درصد	بند «ح» تبصره «۹» لایحه بودجه سال ۱۳۹۸ تکرار بند «ط» تبصره «۹» قانون بودجه سال ۱۳۹۷ است با این تفاوت که ضمن حذف عبارت «سوده» بعد از شرکت‌ها، دامنه اجرای آن علاوه بر مؤسسات آموزش عالی یا پژوهش به جهاد دانشگاهی نیز معطوف شده است، که به موجب آن شرکت‌های سودده، بانک‌ها و مؤسسات انتفاعی وابسته به دولت مکلف شده‌اند حداقل ۴۰ درصد از هزینه امور پژوهشی خود را به حساب خاصی نزد خزانه‌داری کل کشور واریز کنند تا در راستای حل مسائل و مشکلات و در قالب طرح‌های کاربردی و پایان‌نامه‌های تحصیلات تکمیلی و... به مصرف برسانند. نکته قابل توجه اینکه برابر گزارش دبیر کل شورای عالی علوم، تحقیقات و فناوری تاکنون ۱۲ قرارداد با ۸ دانشگاه و یک پژوهشگاه با اعتباری معادل ۲۲,۲۱۷ میلیون ریال منعقد شده و مبلغ واریزی شرکت‌های مشمول به حساب خزانه‌داری به ۳۵,۳۳۳ میلیون ریال بالغ شده است. این در حالی است که ۲۵۳ شرکت مبالغ قانونی مربوط را به خزانه واریز نکرده‌اند. به گونه‌ای که از کل مبلغ ۴۶۰۰ میلیارد ریال، تنها حدود ۱۳۰ میلیارد ریال (۲/۸ درصد) به حساب خزانه واریز شده است. از جمله وزارت دفاع و پشتیبانی نیروهای مسلح به‌رغم اینکه ۵۷ درصد از کل اعتبار



تبصره	متن تبصره	ارزیابی
	<p>(۴۰٪) هزینه امور پژوهشی مذکور را از طریق دانشگاه‌ها و مؤسسات پژوهشی وابسته به خود و جهاد دانشگاهی در چارچوب آیین‌نامه مذکور هزینه نمایند.</p> <p>آیین‌نامه اجرایی این بند شامل سازوکارهای مربوط، چگونگی مصرف و سایر موارد به پیشنهاد سازمان برنامه و بودجه کشور و همکاری وزارتخانه‌های امور اقتصادی و دارایی، علوم، تحقیقات و فناوری، بهداشت، درمان و آموزش پزشکی، صنعت، معدن و تجارت و جهاد کشاورزی پس از ابلاغ این قانون به تصویب هیئت وزیران خواهد رسید.</p>	<p>مشمول این بند از تبصره «۹» قانون بودجه سال ۱۳۹۷ در اختیار شرکت‌های زیرمجموعه آن وزارت قرار دارد، وزارت مذکور اقدامی در جهت واریز منابع مربوط به حساب خزانه صورت نداده است.</p>
تبصره «۱۲» - بند «الف» (حوزه آموزش عالی)	<p>افزایش حقوق گروه‌های مختلف حقوق‌بگیر از قبیل هیئت علمی، کارکنان کشوری و لشکری و قضات به طور جداگانه توسط دولت در این قانون انجام می‌گیرد به نحوی که تفاوت تطبیق موضوع ماده (۷۸) قانون مدیریت خدمات کشوری مصوب ۱۳۸۶/۷/۸ در حکم حقوق، بدون تغییر باقی بماند.</p> <p>پاداش پایان خدمت موضوع قانون پرداخت پاداش پایان خدمت و بخشی از هزینه‌های ضروری به کارکنان دولت مصوب ۱۳۷۵/۲/۲۶ و اصلاحات آن و پاداش‌های مشابه به مقامات، رؤسا، مدیران و کارکنان کلیه دستگاه‌های اجرایی موضوع ماده (۲۹) قانون برنامه ششم توسعه و موضوع ماده (۵) قانون مدیریت خدمات کشوری و همچنین وزارت اطلاعات، نیروهای مسلح و سازمان انرژی اتمی حداکثر معادل هفت برابر حداقل حقوق و مزایای موضوع ماده (۷۶) قانون مدیریت خدمات کشوری در ازای هر سال خدمت تا سقف سی سال که از لحاظ بازنشستگی و وظیفه ملاک محاسبه قرار می‌گیرد، خواهد بود. هرگونه پرداخت خارج از ضوابط این قانون تحت این عنوان و عناوین مشابه در حکم تصرف در اموال عمومی است.</p>	<p>بند «الف» تبصره «۱۲» لایحه بودجه سال ۱۳۹۸ اصلاح شده بند «الف» تبصره «۱۲» قانون بودجه سال ۱۳۹۷ است که در جهت شفاف‌سازی و رفع ابهام ارزیابی می‌شود.</p>
تبصره «۱۲» - بند «ه» (حوزه آموزش عالی)	<p>تمامی تصویب‌نامه‌ها، بخشنامه‌ها و دستورالعمل‌ها، تغییرات تشکیلات، تغییر ضرایب، جداول حقوقی و طبقه‌بندی مشاغل و افزایش مبنای حقوق، اعطای مجوز هر نوع استخدام و به‌کارگیری نیرو و همچنین مصوبات هیئت‌های امنا و کلیه شوراهای از قبیل شورای عالی انقلاب فرهنگی، شورای عالی آموزش و پرورش، شورای گسترش آموزش عالی و شورای عالی فضای مجازی که متضمن بار مالی برای دولت باشد در صورتی قابل طرح و تصویب و اجراء است که بار مالی ناشی از آن در این قانون تأمین شده باشد. هرگونه اقدام برخلاف این حکم، تعهد زائد بر اعتبار محسوب می‌شود.</p>	<p>بند «ه» تبصره «۱۲» لایحه بودجه سال ۱۳۹۸ تکرار بند «ط» تبصره «۱۲» قانون بودجه سال ۱۳۹۷ است، که محتوای آن به نوعی در ماده (۷۱) قانون احکام دائمی برنامه‌های توسعه مصوب ۱۳۹۵/۱۱/۱۰ مجلس شورای اسلامی آمده است.</p>
تبصره «۱۹» - بند «۳» (حوزه آموزش عالی)	<p>دولت می‌تواند در احداث، توسعه و بهره‌برداری از حوزه‌های سلامت، آموزش و تحقیقات و فرهنگ موضوع تبصره «۲» بند «ج» ماده «۳» قانون اجرای سیاست‌های کلی اصل چهل و چهارم (۴۴) قانون اساسی و همچنین در اجرای طرح‌های بنگاه‌ها و فعالیت‌های گروه سه ماده (۲) قانون اجرای سیاست‌های اصل</p>	<p>بند «۳» تبصره «۱۹» لایحه بودجه سال ۱۳۹۸ شکل توسعه یافته جزء «۷» تبصره «۱۹» قانون بودجه سال ۱۳۹۷ است، که به دولت اجازه داده است، در بهره‌برداری و توسعه حوزه‌های سلامت، آموزش، تحقیقات و فرهنگ با حفظ مالکیت دولت از روش‌های مشارکت عمومی - خصوصی استفاده کنند.</p>

ارزیابی	متن تبصره	تبصره
<p>در این خصوص توجه به این نکته ضروری است که به موجب تبصره «۲» بند «ج» ماده (۳) قانون اجرای سیاست‌های کلی اصل چهل و چهارم قانون اساسی، فعالیت‌های حوزه سلامت، آموزش و تحقیقات و فرهنگ مشمول این قانون نیست و هرگونه توسعه توسط بخش‌های دولتی و غیردولتی و همچنین هرگونه واگذاری به بخش غیردولتی در این حوزه‌ها مطابق لایحه‌ای خواهد بود که ظرف مدت یک سال از ابلاغ این قانون به تصویب مجلس شورای اسلامی رسیده باشد، که این امر تاکنون اتفاق نیفتاده است.</p>	<p>چهل و چهارم (۴۴) با استفاده از روش مشارکت عمومی - خصوصی از ظرفیت این تبصره با رعایت قانون اجرای سیاست‌های کلی اصل چهل و چهارم (۴۴) استفاده نماید.</p>	
<p>بند «ج» تبصره لایحه بودجه سال ۱۳۹۸ دولت را مکلف کرده است که تعداد مؤسسه‌های پژوهشی دستگاه‌های اجرایی (اصلی و وابسته) را در سال ۱۳۹۸ به شکل واگذاری آنها به بخش غیردولتی، انحلال و یا ادغام، به یک واحد پژوهشی و تحقیقاتی تقلیل دهد. در همین ارتباط ماده (۴) قانون حمایت از شرکت‌ها و مؤسسه‌های دانش‌بنیان و تجاری‌سازی نوآوری‌ها و اختراعات مصوب ۱۳۸۹/۸/۵ مجلس شورای اسلامی، وزارت امور اقتصادی و دارایی را موظف کرده است که ظرف سه ماه از تاریخ تصویب قانون مذکور با همکاری کلیه دستگاه‌های دولتی، فهرست تمامی مؤسسه‌های پژوهشی دولتی را تهیه و به شورای عالی علوم تحقیقات و فناوری ارائه نماید و شورای مذکور نیز موظف شده است که ظرف سه ماه از تاریخ دریافت فهرست مذکور، مؤسسه‌های پژوهشی غیرحاکمیتی قابل واگذاری به بخش خصوصی و تعاونی را احصا کرده و وزارت امور اقتصادی و دارایی زمینه واگذاری آنها را فراهم نماید.</p> <p>پیشنهاد: حذف تبصره با توجه به وجود حکم قانونی مربوط یا ابقای تبصره به شرط اصلاح</p>	<p>به منظور افزایش اثر بخشی اعتبارات پژوهشی و کارایی واحدهای پژوهشی و تحقیقاتی و همچنین صرفه‌جویی در هزینه‌های عمومی (بند «۱۶» سیاست‌های کلی اقتصاد مقاومتی) دولت مکلف است به گونه‌ای برنامه‌ریزی نماید که تعداد مراکز پژوهشی دستگاه‌های اجرایی (اصلی و وابسته) در سال ۱۳۹۸ به شکل واگذاری آنها به بخش غیردولتی، انحلال و یا ادغام، به یک واحد پژوهشی و تحقیقاتی تقلیل یابند.</p>	<p>تبصره «۲۱» - بند «ج» (حوزه آموزش عالی)</p>
<p>بند «ز» تبصره «۲۱» لایحه بودجه سال ۱۳۹۸ درخواست صدور مجوز مجلس شورای اسلامی به دولت برای توقف صدور مجوز ایجاد هرگونه واحد آموزش عالی، ادغام یا تجمیع واحدهای کوچک آموزش عالی استان‌ها در یکی از دانشگاه‌های بزرگ استان، محدود شدن توسعه رشته‌های تحصیلی جدید در راستای تأمین نیازهای ملی و منطقه‌ای و انتقال دانشگاه‌های وابسته به دانشگاه‌های اجرایی به وزارت علوم، تحقیقات و فناوری است.</p>	<p>در سال ۱۳۹۸ به دولت اجازه داده می‌شود:</p> <ol style="list-style-type: none"> با توقف صدور مجوز ایجاد هرگونه واحدهای مراکز آموزش عالی، واحدهای کوچک آموزش عالی در استان‌ها را در یکی از دانشگاه‌های بزرگ استانی ادغام یا تجمیع کند. توسعه در رشته‌های تحصیلی جدید در راستای تأمین نیازهای ملی و منطقه‌ای در درون دانشگاه‌های موجود صورت خواهد گرفت. دانشگاه‌های وابسته به دستگاه‌های اجرایی را به وزارت علوم، تحقیقات و فناوری منتقل نماید. نسبت به شناسایی، حذف و یا ادغام نهادها، سازمان‌ها و فعالیت‌های موازی در دستگاه‌های اجرایی که به صورت مستقیم و یا غیرمستقیم از بودجه عمومی استفاده می‌کنند، اقدام نماید. 	<p>تبصره «۲۱» - بند «ز» (حوزه آموزش عالی)</p>



ارزیابی	متن تبصره	تبصره
<p>این تبصره در حالی در لایحه بودجه سال ۱۳۹۸ گنجانده می‌شود که ردیف‌های ۲، ۵، ۶ و ۱۱ بند «ب» ماده (۲) قانون اهداف، وظایف و تشکیلات وزارت علوم، تحقیقات و فناوری مصوب ۱۳۸۳/۵/۱۸ مجلس شورای اسلامی به شرح زیر پرداختن به این امور را از جمله مأموریت‌های اصلی و اختیارات آن وزارت قرار داده است:</p> <p>بند «۲»- تعیین راهکارهای لازم و برنامه‌ریزی و حمایت از ایجاد گسترش دانشگاه‌ها، مؤسسه‌های آموزش عالی، مؤسسه‌های تحقیقاتی و فناوری و دیگر مؤسسه‌های فعالیت‌های علمی - پژوهشی همانند شهرک‌های تحقیقاتی، آزمایشگاه‌های ملی، موزه‌های علوم و فنون با استفاده از منابع دولتی و غیردولتی و مشارکت‌های مردمی متناسب با نیازها و ضرورت‌های کشور.</p> <p>بند «۵»- نظارت بر فعالیت‌های دانشگاه‌ها و مؤسسات آموزش عالی و تحقیقاتی کشور.</p> <p>بند «۶»- ارزیابی مستمر فعالیت هرگونه واحد آموزش عالی و یا مؤسسه تحقیقاتی (اعم از دولتی و غیردولتی) و جلوگیری از ادامه فعالیت، تعلیق فعالیت و یا انحلال هر یک از آنها در صورت تخلف از ضوابط و یا از دست دادن شرایط ادامه فعالیت بر اساس اساسنامه‌های مصوب.</p> <p>بند «۱۱»- تأیید اساسنامه و صدور مجوز ایجاد یا توسعه هرگونه واحد آموزش عالی یا مؤسسه تحقیقاتی (اعم از دولتی یا غیردولتی) و رشته‌ها و مقاطع تحصیلی.</p> <p>همچنین شوراهای گسترش آموزش عالی و آموزش پزشکی در خصوص تأسیس، توسعه، تحدید و انحلال رشته‌ها و مقاطع تحصیلی، دانشکده، دانشگاه و مؤسسه‌های پژوهشی و فناوری از اختیار لازم برخوردارند و این اختیارات را در چارچوب مصوبات هیئت‌های امنای موضوع ماده (۱) قانون احکام دائمی برنامه‌های توسعه اعمال می‌کنند.</p> <p>پیشنهاد: حذف تبصره با وجود احکام قانونی مرتبط</p>		

۲. بررسی اعتبارات حوزه آموزش عالی، تحقیقات و فناوری

مجموع مصارف بودجه عمومی دولت در لایحه بودجه سال ۱۳۹۸ نزدیک به ۴ میلیون و ۷۸۶ هزار و ۲۶۴ میلیارد ریال برآورد شده است که نسبت به قانون بودجه سال ۱۳۹۷ (۴ میلیون و ۴۳۸ هزار و ۶۰۵ میلیارد ریال) از رشدی ۷/۸۳ درصدی برخوردار شده است. از این مبلغ ۱۴/۸۲ درصد از محل درآمد اختصاصی دولت و ۸۵/۱۸ درصد مربوط به مصارف عمومی دولت اعلام شده است که در مقایسه با سال قبل، نزدیک به ۲ درصد افزایش در درآمدهای اختصاصی دولت و به همان نسبت کاهش در مصارف عمومی دولت را نشان می‌دهد.

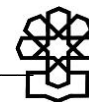
اعتبارات امور آموزش و پژوهش در لایحه بودجه سال ۱۳۹۸ نسبت به اعتبارات امور مذکور در قانون بودجه سال ۱۳۹۷ با رشدی نزدیک به ۲۰ درصد، رقمی بالغ بر ۷۶۷ هزار و ۴۱۷ میلیون ریال برآورد شده است که ۱۶ درصد از مجموع مصارف بودجه عمومی دولت را تشکیل می‌دهد. این نسبت در قیاس با نسبت مذکور در سال قبل ۱/۸ درصد افزایش را نشان می‌دهد.

اعتبارات بخش آموزش عالی، تحقیقات و فناوری در لایحه بودجه سال ۱۳۹۸ نسبت به اعتبارات مربوط در قانون بودجه ۱۳۹۷ با رشدی برابر ۱۰/۲ درصد به ۳۳۴ هزار و ۶۵۷ میلیارد ریال رسیده است. این اعتبارات ۷ درصد از اعتبارات مصارف بودجه عمومی دولت را تشکیل می‌دهند که در مقایسه با سال قبل ۰/۱۵ درصد رشد داشته است، البته با این توجه که در صورت تحقق سقف دوم لایحه بودجه، نسبت ۷ درصد به ۷/۱۴ درصد و فاصله ۰/۱۵ درصدی به ۰/۲۹ درصد افزایش خواهد یافت.

جزئیات مربوط به اعتبارات آموزش عالی از امور آموزش و پژوهش در لایحه بودجه سال ۱۳۹۸، مشتمل بر فصول آموزش عالی، پژوهش‌های پایه، پژوهش‌های توسعه‌ای، تحقیق و توسعه در امور آموزش و پژوهش و اعتبارات فصول تحقیق و توسعه در سایر امور ده‌گانه، به شرح جدول ۳، توزیع شده است و بخشی از اعتبارات آموزش عالی، تحقیقات و فناوری نیز، به شرح ردیف ۱۹ جدول ۴ در قالب ردیف‌های متفرقه آمده است.

۲-۱. بررسی اعتبارات آموزش عالی، تحقیقات و فناوری

در لایحه بودجه سال ۱۳۹۸ اعتبارات هزینه‌ای عمومی برنامه‌های تحقیق، توسعه و فناوری ۸۱ هزار و ۴۸ میلیارد ریال، اعتبارات تملک دارایی‌های سرمایه‌ای ۶ هزار و ۷۸۶ میلیارد ریال و اعتبارات هزینه‌ای اختصاصی برنامه‌های مذکور ۲۱ هزار و ۸۹۶ میلیارد ریال بالغ شده است که سهم هر کدام از این اعتبارات از سرجمع اعتبارات متناظر در امور ده‌گانه به ترتیب ۲/۹، ۲/۰۰ و ۳/۱۶ درصد است. همچنین مجموع اعتبارات برنامه‌های تحقیق، توسعه و فناوری در لایحه بودجه سال ۱۳۹۸ بالغ بر ۱۰۹ هزار ۷۳۱ میلیارد ریال برآورد شده است که ۲/۸۶ درصد از کل اعتبارات امور ده‌گانه را شامل می‌شود. (جدول ۳)



۲-۲. بررسی اعتبارات فصول آموزش

سهم امور آموزش و پژوهش از مجموع اعتبارات امور ده‌گانه در قانون بودجه سال ۱۳۹۷ برابر ۱۸/۱ درصد بوده که این سهم در لایحه بودجه سال ۱۳۹۸ به ۱۹/۹۶ درصد افزایش یافته است. در همین حال سهم مجموع اعتبارات فصول آموزش عالی، پژوهش‌های پایه و توسعه‌ای و تحقیق و توسعه از امور آموزش و پژوهش از ۳۹/۹۴ درصد در سال ۱۳۹۷ به ۳۷/۵۳ درصد کاهش یافته است. این رابطه در مورد مجموع اعتبارات هزینه‌ای و متفرقه نیز صادق است.

مجموع اعتبارات فصل آموزش عالی و فصول پژوهش‌های پایه و توسعه‌ای، تحقیق و توسعه در امور آموزش و پژوهش و تحقیق و توسعه در سایر امور ده‌گانه در لایحه بودجه سال ۱۳۹۸ بالغ بر ۲۸۸ هزار و ۴ میلیارد ریال است که در مقایسه با اعتبارات مربوط در قانون برنامه بودجه سال ۱۳۹۷ از رشد ۱۴/۲ درصدی برخوردار شده است. بیشترین رشد از این مجموعه اعتباری با ۳۸/۸۴ درصد به فصل پژوهش‌های پایه و کمترین رشد به فصل پژوهش‌های توسعه‌ای اختصاص یافته است و رشد فصول تحقیق و توسعه در امور آموزش و پژوهش، و سایر امور ده‌گانه به ترتیب ۱۴/۱۲ درصد و ۵/۳۱ درصد برآورد شده است. اعتبارات «فصل آموزش عالی» در لایحه بودجه ۱۳۹۸ بالغ بر ۲۰۵ هزار و ۱۵۹ میلیارد ریال پیش‌بینی شده است که ۲۶/۷ درصد از کل اعتبارات «امور آموزش و پژوهش» و ۲۸/۶ درصد از مجموع اعتبارات فصول سه‌گانه آموزش را به خود اختصاص داده است.

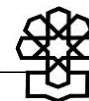
از زاویه‌ای دیگر از مجموع اعتبارات «فصل آموزش عالی» در لایحه بودجه سال ۱۳۹۸، ۷۳/۱۵ درصد هزینه‌ای عمومی، ۱۹/۷۴ درصد هزینه‌ای اختصاصی و ۸/۱۱ درصد تملک دارایی‌های سرمایه‌ای در نظر گرفته شده است، که نشان‌دهنده کاهش نسبی سهم اعتبارات هزینه‌ای در لایحه بودجه سال ۱۳۹۸ نسبت به قانون بودجه سال ۱۳۹۷ است.

نکته قابل توجه اینکه اعتبارات اختصاصی فصل آموزش عالی دربرگیرنده ۶۹/۷۱ درصد اعتبارات اختصاصی «امور آموزش و پژوهش» و ۳۰/۲۹ درصد از اعتبارات اختصاصی فصول پژوهش است.

جدول ۳. اعتبارات فصل آموزش عالی در ارتباط با اعتبارات سایر فصول آموزشی و اعتبارات امور آموزش و پژوهش در لایحه بودجه سال ۱۳۹۸

(میلیون ریال)

ردیف	عنوان	هزینه‌های عمومی + متفرقه		هزینه‌های اختصاصی		تملك دارایی‌های سرمایه‌ای		جمع	
		قانون ۱۳۹۷	لایحه ۱۳۹۸	قانون ۱۳۹۷	لایحه ۱۳۹۸	قانون ۱۳۹۷	لایحه ۱۳۹۸	قانون ۱۳۹۷	لایحه ۱۳۹۸
۱	فصل آموزش عالی	۱۳۰.۹۳۱.۱۵۵	۱۵۰.۰۸۲.۵۰۰	۳۴.۳۵۴.۶۹۳	۴۰.۵۰۷.۳۱۷	۱۲.۲۲۵.۰۱۱	۱۴.۵۶۹.۷۸۳	۱۷۷.۵۱۰.۸۵۹	۲۰۵.۱۵۹.۶۰۰
۲	فصل پژوهش‌های پایه	۱۱.۷۹۷.۸۲۷	۱۶.۵۴۰.۲۳۳	۱.۵۰۰.۷۳۲	۲.۰۴۱.۳۹۶	۴۴۳.۲۵۰	۴۹۸.۰۲۱	۱۳.۷۴۱.۸۰۹	۱۹.۰۷۹.۶۵۰
۳	فصل پژوهش‌های توسعه‌ای	۱۹.۳۷۳.۰۳۵	۱۹.۷۸۳.۲۱۱	۶.۱۹۹.۸۰۵	۶.۴۵۸.۶۲۳	۲۰.۲۵.۳۰۳	۲.۱۷۱.۲۱۷	۲۷.۵۹۸.۱۴۳	۲۸.۴۱۳.۰۵۱
۴	فصل تحقیق و توسعه در امور آموزش و پژوهش	۱.۶۷۵.۳۳۴	۱.۸۷۱.۶۵۸	۹۴۱.۸۴۶	۱.۰۰۲.۸۷۵	۱۷۳.۲۵۶	۳۱۰.۰۱۶	۲.۷۹۰.۴۳۶	۳.۱۸۴.۵۴۹
۵	فصول تحقیق و توسعه در امور نه‌گانه	۱۹.۴۶۸.۵۸۴	۲۰.۰۹۰.۵۶۱	۷.۶۳۲.۰۰۰	۸.۱۰۰.۴۹۹	۳.۴۴۳.۷۶۶	۳.۹۷۶.۱۳۵	۳۰.۵۴۴.۳۵۰	۳۲.۱۶۷.۱۹۵
۶	جمع	۱۸۳.۲۴۵.۹۳۵	۲۰۸.۳۶۸.۱۶۳	۵۰.۶۲۹.۰۷۶	۵۸.۱۱۰.۷۱۰	۱۸.۳۱۰.۵۸۶	۲۱.۵۲۵.۱۷۲	۲۵۲.۱۸۵.۵۹۷	۲۸۸.۰۰۴.۰۴۵
۷	امور آموزش و پژوهش	۵۴۴.۴۸۶.۱۳۸	۶۶۸.۰۵۷.۵۸۶	۵۲.۴۷۳.۰۱۰	۵۹.۴۱۷.۳۶۲	۳۴.۴۱۷.۰۷۷	۳۹.۹۴۲.۲۳۹	۶۳۱.۳۷۶.۲۲۵	۷۶۷.۴۱۷.۱۸۷
۸	جمع امور ده‌گانه	۲.۵۷۴.۷۰۱.۵۳۹	۲.۸۱۱.۳۰۲.۳۲۹	۴۲۹.۹۲۰.۰۳۷	۵۶۲.۳۴۴.۲۷۰	۴۸۳.۴۶۶.۰۵۶	۴۶۹.۴۵۲.۷۲۷	۲.۴۸۸.۰۸۷.۶۳۲	۳.۸۴۳.۰۹۹.۳۲۶



۲-۳. سایر ردیف‌ها

در لایحه بودجه سال ۱۳۹۸، همچون گذشته برای ردیف‌های مرتبط، ولی خارج از فصول آموزش و تحقیق و توسعه اعتبار اختصاص داده شده است. مجموع اعتبارات آن ردیف‌ها بالغ بر ۳ هزار و ۶۰۵ میلیارد ریال است که شرح آن در جداول ۱۱ و ۱۲ پیوست و ردیف ۱۹ جدول ۴ آمده است. توضیح اینکه ردیف‌های متفرقه در لایحه بودجه سال ۱۳۹۸ و قانون بودجه سال ۱۳۹۷ فاقد اعتبارات آموزشی است. دلیل این امر انتقال ردیف و اعتبارات دانشگاه‌ها و مؤسسه‌های آموزش عالی غیردولتی - غیرانتفاعی که قبلاً در ردیف‌های متفرقه قرار داشتند به جداول و ردیف‌های دستگاه‌های اصلی و زیرمجموعه است.

۳. اعتبارات فصول آموزش، تحقیق و توسعه، پژوهش‌های توسعه‌ای و پایه‌ای بر حسب دستگاه‌های اجرایی

توزیع اعتبارات بخش آموزش عالی و تحقیقات کشور در لایحه بودجه سال ۱۳۹۷ کشور بر حسب دستگاه‌های اجرایی و به تفکیک هزینه‌ای، اختصاصی و تملک دارایی سرمایه‌ای در جدول ۴ آمده است. شایان ذکر است اعتبارات متفرقه^۱ در لایحه به دو بخش هزینه‌ای و تملک دارایی سرمایه‌ای تقسیم شده‌اند که به اعتبارات اصلی دستگاه افزوده شده‌اند. سایر اعتبارات متفرقه مربوطه در ردیف‌های جداگانه لحاظ شده‌اند.

به موجب جدول مذکور مجموع کل اعتبارات آموزش عالی، تحقیقات و فناوری در لایحه بودجه سال ۱۳۹۸ کل کشور بالغ بر ۳۳۴ هزار و ۶۵۷ میلیارد ریال برآورد شده است که سهم وزارت علوم، تحقیقات و فناوری، وزارت بهداشت، درمان و آموزش پزشکی (آموزشی و پژوهشی) با لحاظ دانشگاه‌ها و مؤسسه‌های آموزشی و پژوهشی وابسته به آنها و معاونت علمی و فناوری رئیس‌جمهور به ترتیب ۵۱/۶۴، ۲۹/۸۳ و ۱/۰۶ درصد از کل این اعتبارات بوده است. ۱۷/۵۰ درصد باقی‌مانده مربوط به دانشگاه‌ها و مؤسسه‌های آموزش عالی و پژوهشی وابسته به سایر دستگاه‌های اجرایی (۱۶/۵۰) و موارد متفرقه (۱ درصد) است.

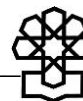
سهم مجموع اعتبارات «هزینه‌ای عمومی» حوزه ستادی، دانشگاه‌ها و مؤسسه‌های آموزش عالی و پژوهشی وابسته به «وزارتین علوم، تحقیقات و فناوری» و «بهداشت، درمان و آموزش پزشکی» به ترتیب ۵۴/۱۵ و ۲۷/۰۵ درصد از کل اعتبارات «هزینه‌ای عمومی» پیش‌بینی شده بخش «آموزش عالی»، تحقیقات و فناوری» در لایحه بودجه سال ۱۳۹۸ کشور برآورد شده است. همچنین، سهم این اعتبارات برای معاونت علم و فناوری رئیس‌جمهور ۱/۵۱ درصد و برای دانشگاه‌ها و مؤسسه‌های آموزشی و پژوهشی وابسته به سایر دستگاه‌های اجرایی ۱۶/۶۱ درصد محاسبه شده است.

۱. در لایحه بودجه سال ۱۳۹۸ کشور اعتبارات متفرقه دستگاه‌ها به دو گروه متفرقه انتقال‌یافته و انتقال‌نیافته به جدول ۷ ماده واحده لایحه تقسیم شده‌اند.

مجموع اعتبارات دانشگاه‌ها و مؤسسه‌های آموزش عالی و پژوهشی تابعه وزارتین علوم، تحقیقات و فناوری و بهداشت، درمان و آموزش پزشکی و سایر دستگاه‌های اجرایی، به اضافه کمک‌ها و اعتبارات مؤسسه‌های پژوهشی وابسته به معاونت علمی و فناوری رئیس‌جمهور (بدون لحاظ حوزه‌های ستادی) با ۱۲/۳۵ درصد رشد نسبت به قانون بودجه سال ۱۳۹۷ از ۲۴۶ هزار و ۴۹۲ میلیارد ریال به ۲۷۶ هزار و ۹۳۵ میلیارد ریال در لایحه بودجه سال ۱۳۹۸ افزایش یافته است (ردیف‌های ۲، ۳، ۶، ۷، ۱۰، ۱۴ و ۱۶ ستون‌های مربوط در جدول ۴). این اعتبارات قریب به ۸۳ درصد از کل اعتبارات آموزش عالی، تحقیقات و فناوری کشور است.

مجموع اعتبارات آموزشی برآورد شده وزارت علوم، تحقیقات و فناوری، وزارت بهداشت، درمان و آموزش پزشکی و سایر دستگاه‌های اجرایی با لحاظ مؤسسه‌های آموزش عالی وابسته به آنها در لایحه بودجه سال ۱۳۹۸، با ۱۲ درصد رشد نسبت به اعتبارات قانون بودجه سال ۱۳۹۷، از حدود ۱۹۷ هزار و ۳۶۹ میلیارد ریال به ۲۲۱ هزار و ۵ میلیارد ریال رسیده است (جمع ردیف‌های ۲، ۶ و ۱۲ جدول ۴). این اعتبارات معادل بیش از ۶۶ درصد از کل اعتبارات آموزش عالی، تحقیقات و فناوری است.

بررسی تغییرات اعتبارات پژوهشی به تفکیک دستگاه‌های اجرایی نشان می‌دهد که اعتبارات اختصاص‌یافته به مؤسسه‌های پژوهشی تابعه وزارت علوم با $23/58$ درصد رشد به ۱۲ هزار و ۶۹۶ میلیارد ریال رسیده است (ردیف ۳ جدول ۴). اعتبارات مؤسسه‌های پژوهشی تابعه وزارت بهداشت ۴ هزار و ۲۷ میلیارد ریال و رشد آن $18/68$ درصد برآورد شده است که بسیار بیشتر از رشد همین اعتبارات در لایحه بودجه ۱۳۹۷ است (ردیف ۷ جدول ۴). همچنین مجموع اعتبارات اختصاص‌یافته به مؤسسه‌های پژوهشی وابسته به معاونت علمی و فناوری ریاست‌جمهوری معادل ۵۱۶ میلیارد ریال برآورد شده است که نسبت به اعتبارات مندرج در قانون بودجه ۱۳۹۷ به میزان $25/36$ درصد کاهش نشان می‌دهد (ردیف ۱۰ جدول ۴). اعتبارات پژوهشی پیش‌بینی شده در لایحه بودجه سال ۱۳۹۸ برای ردیف‌های متفرقه حدود ۵ هزار و ۱۲۳ میلیارد ریال است که نسبت به اعتبارات سال گذشته $35/05$ درصد رشد نشان می‌دهد. (ردیف ۲ جدول ۵)

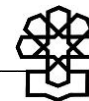


جدول ۴. اعتبارات بخش آموزش عالی، تحقیقات و فناوری بر حسب دستگاه‌های اجرایی بر اساس قانون بودجه سال ۱۳۹۷ و لایحه بودجه سال ۱۳۹۸

(میلیون ریال)

دستگاه اجرایی	ردیف	بخش / گروه	قانون بودجه سال ۱۳۹۷				لایحه بودجه سال ۱۳۹۸				نرخ رشد (درصد)			
			هزینه عمومی	تملك دارایی	اختصاصی	جمع	هزینه عمومی	تملك دارایی	اختصاصی	جمع	عمومی	تملك دارایی	اختصاصی	جمع
وزارت علوم، تحقیقات و فناوری	۱	حوزه ستادی	۹,۵۲۷,۹۱۹	۱,۷۲۱,۴۱۳	۸,۲۴۰,۰۰۰	۱۹,۴۸۹,۲۳۲	۱۰,۳۰۹,۲۳۳	۱,۹۳۴,۴۳۴	۸,۶۲۰,۰۰۰	۲۰,۸۶۳,۶۵۷	۸/۲۰	۱۲/۳۷	۴/۶۱	۷/۰۵
	۲	دانشگاهها و مؤسسه‌های آموزش عالی	۸۷,۵۸۷,۵۴۸	۱۰,۰۶۷,۷۲۴	۲۷,۷۲۷,۵۱۷	۱۲۵,۳۸۲,۷۸۹	۹۹,۰۴۹,۶۷۶	۱۱,۶۵۲,۴۱۰	۲۸,۵۷۷,۹۶۵	۱۳۹,۲۸۰,۰۵۱	۱۳/۰۹	۱۵/۷۴	۳/۰۷	۱۱/۰۸
	۳	مؤسسه‌های پژوهشی و فناوری	۷,۲۳۹,۲۷۲	۱۰,۰۸۸,۲۹۳	۱,۹۴۶,۵۰۱	۱۰,۲۷۴,۰۶۶	۹,۳۰۱,۰۰۹	۱,۲۳۴,۱۸۵	۲,۱۶۱,۰۰۰	۱۲,۶۹۶,۱۹۴	۲۸/۴۸	۱۳/۴۱	۱۱/۰۲	۲۳/۵۸
	۴	جمع	۱۰۴,۳۵۴,۷۳۹	۱۲,۸۷۷,۴۳۰	۳۷,۹۱۴,۰۱۸	۱۵۵,۱۴۶,۱۸۷	۱۱۸,۶۵۹,۹۰۸	۱۴,۸۲۱,۰۲۹	۳۹,۳۵۸,۹۶۵	۱۷۲,۸۳۹,۹۰۲	۱۳/۷۱	۱۵/۱۰	۳/۸۱	۱۱/۴۰
وزارت بهداشت، درمان و آموزش پزشکی	۵	حوزه‌های ستادی وزارت بهداشت، درمان و آموزش پزشکی	۴,۸۳۶,۸۲۴	۱۳۷,۹۸۵	۲۵,۰۷۴,۰۰۰	۳۰,۰۴۸,۸۰۹	۵,۲۸۲,۴۴۹	۱۶۷,۰۰۰	۲۵,۲۸۰,۰۰۰	۳۰,۷۲۹,۴۴۹	۹/۲۱	۲۱/۰۳	۰/۸۲	۲/۲۷
	۶	دانشگاهها و مؤسسه‌های آموزش عالی	۴۲,۹۴۷,۴۴۲	۱,۸۰۰,۰۴۹	۷,۲۸۰,۹۷۰	۵۲,۰۲۸,۴۶۱	۵۰,۷۴۱,۹۹۶	۲,۶۵۶,۸۴۰	۸,۰۰۵,۶۶۵	۶۱,۴۰۴,۵۰۱	۱۸/۱۵	۴۷/۶۰	۹/۹۵	۱۸/۰۲
	۷	مؤسسه‌های پژوهشی و فناوری	۲,۷۰۲,۸۴۹	۳۹۴,۳۷۸	۳,۳۸۵,۸۹۴	۶,۴۸۳,۱۲۱	۳,۲۳۸,۲۴۹	۴۲۹,۱۲۶	۴,۰۲۷,۱۱۱	۷,۶۹۴,۴۸۶	۱۹/۸۱	۸/۸۱	۱۸/۹۴	۱۸/۶۸
	۸	جمع	۵۰,۴۸۷,۱۱۵	۲,۰۳۳۲,۴۱۲	۳۵,۷۴۰,۸۶۴	۸۸,۵۶۰,۳۹۱	۵۹,۲۶۲,۶۹۴	۳,۲۵۲,۹۶۶	۳۷,۳۱۲,۷۷۶	۹۹,۸۲۸,۴۳۶	۱۷/۳۸	۳۹/۴۷	۴/۴۰	۱۲/۷۲
معاونت علمی و فناوری رئیس‌جمهور	۹	ستاد	۴,۸۹۷,۷۰۰	۸۶,۸۴۰	۶,۰۰۰	۴,۹۹۰,۵۴۰	۲,۹۴۴,۰۹۲	۷۳,۵۰۰	۶,۰۰۰	۳,۰۲۳,۵۹۲	-۳۹/۸۸	-۱۵/۳۶	۰	-۳۹/۴۱
	۱۰	مؤسسه‌های پژوهشی وابسته	۵۳۰,۳۰۰	۲۱,۰۰۰	۱۴۰,۰۰۰	۶۹۱,۳۰۰	۳۶۰,۰۰۰	۱۱,۰۰۰	۱۴۵,۰۰۰	۵۱۶,۰۰۰	-۳۲/۱۱	-۴۷/۶۲	۳/۵۷	-۲۵/۳۶
	۱۱	جمع	۵,۴۲۸,۰۰۰	۱۰۷,۸۴۰	۱۴۶,۰۰۰	۵,۶۸۱,۸۴۰	۳,۳۰۴,۰۹۲	۸۴,۵۰۰	۱۵۱,۰۰۰	۳,۵۳۹,۵۹۲	-۳۹/۱۳	-۲۱/۶۴	۳/۴۲	-۳۷/۷۰
دانشگاهها و مؤسسه‌های آموزش عالی و پژوهشی وابسته به وزارت علوم	۱۲	آموزشی مرتبط با وزارت علوم	۱۴,۸۵۲,۰۳۲	۸۶۷,۵۶۳	۴,۲۳۸,۲۰۰	۱۹,۹۵۷,۷۹۵	۱۴,۵۰۱,۷۹۱	۹۵۸,۰۳۱	۴,۸۶۱,۰۰۰	۲۰,۳۲۰,۸۲۲	-۲/۳۶	۱۰/۴۳	۱۴/۶۹	۱/۸۲
	۱۳	پژوهشی مرتبط با وزارت علوم	۱۸,۴۹۲,۷۷۳	۲,۱۲۰,۳۳۲	۶,۶۹۱,۸۴۶	۲۷,۳۰۴,۹۵۱	۱۹,۵۷۲,۲۸۶	۲,۶۰۰,۹۴۷	۷,۲۷۹,۶۸۰	۲۹,۴۵۲,۹۱۳	۵/۸۴	۲۲/۶۷	۸/۷۸	۷/۸۷

نرخ رشد (درصد)				لایحه بودجه سال ۱۳۹۸				قانون بودجه سال ۱۳۹۷				بخش / گروه	ردیف	دستگاه اجرایی
جمع	اختصاصی	تملك دارایی	عمومی	جمع	اختصاصی	تملك دارایی	هزینه عمومی	جمع	اختصاصی	تملك دارایی	هزینه عمومی			
۵/۳۱	۱۱/۰۸	۱۹/۱۱	۲/۱۹	۴۹.۷۷۳.۷۳۵	۱۲.۱۴۰.۶۸۰	۳.۵۵۸.۹۷۸	۳۴.۰۷۴.۰۷۷	۴۷.۲۶۲.۷۴۶	۱۰.۹۳۰.۰۴۶	۲.۹۸۷.۸۹۵	۳۳.۳۴۴.۸۰۵	جمع	۱۴	دستگاه‌های اجرایی
۲۷/۴۷	۴۰/۲۸	-۳/۹۵	۱۵/۰۸	۵.۵۷۰.۸۷۳	۳.۱۳۳.۸۰۰	۱۰۷.۰۰۰	۲.۳۳۰.۰۷۳	۴.۳۷۰.۲۰۶	۲.۲۳۴.۰۰۰	۱۱۱.۴۰۰	۲۰.۲۴.۸۰۶	پژوهشی و آموزشی مرتبط با وزارت بهداشت، درمان و آموزش پزشکی	۱۵	
۲۷/۴۷	۴۰/۲۸	-۳/۹۵	۱۵/۰۸	۵.۵۷۰.۸۷۳	۳.۱۳۳.۸۰۰	۱۰۷.۰۰۰	۲.۳۳۰.۰۷۳	۴.۳۷۰.۲۰۶	۲.۲۳۴.۰۰۰	۱۱۱.۴۰۰	۲۰.۲۴.۸۰۶	جمع	۱۶	
-	-	-	-	-	-	-	-	-	-	-	-	آموزشی	۱۷	
۷/۸۲	-	-۵/۱۷	۲۶/۷۳	۳.۱۰۵.۲۳۰	-	۱۶۱۸۸۰۰	۱.۴۸۶.۴۳۰	۲.۸۷۹.۹۸۰	-	۱.۷۰۷.۰۶۰	۱.۱۷۲.۹۲۰	پژوهشی	۱۸	
۶۶/۶۷	-	۶۶/۶۷	۰	۵۰۰۰۰۰	-	۵۰۰۰۰۰	۰	۳۰۰۰۰۰	-	۳۰۰۰۰۰	۰	صندوقهای رفاه	۱۹	
۱۳.۳۷	-	۵.۵۷	۲۶.۷۳	۳.۶۰۵.۲۳۰	-	۲۱۱۸۸۰۰	۱.۴۸۶.۴۳۰	۳۱۷۹۹۸۰	-	۲.۰۰۷.۰۶۰	۱.۱۷۲.۹۲۰	جمع	۲۰	
۱۰/۱۸	۵/۹۰	۱۷/۲۳	۱۱/۳۳	۳۳۴.۶۵۷.۷۶۸	۹۲.۰۹۷.۲۲۱	۲۳.۹۴۳.۲۷۳	۲۱۹.۱۱۷.۲۷۴	۳۰۴.۲۰۱.۳۵۰	۸۶.۹۶۴.۹۲۸	۲۰.۴۲۴.۰۳۷	۱۹۶.۸۱۲.۳۸۵	جمع کل	۲۰	
				۶۸۱۵۸۰۲	۰	۹۹۰۰۰۰	۵۸۲۵۸۰۲	-	-	-	-	پیش‌بینی افزایش	۲۱	سقف دوم
۱۲/۴۲	۵/۹۰	۱۹/۶۲	۱۴/۳۹	۳۴۱۹۷۳۵۷۰	۹۲.۰۹۷.۲۲۱	۲۴۴۳۲۲۷۳	۲۲۴۹۴۳۰۷۶	۳۰۴.۲۰۱.۳۵۰	۸۶.۹۶۴.۹۲۸	۲۰.۴۲۴.۰۳۷	۱۹۶.۸۱۲.۳۸۵	جمع کل با فرض تحقق سقف دوم	۲۲	



۴. اعتبارات پژوهشی و فناوری

۴-۱. اعتبارات مؤسسه‌های پژوهشی

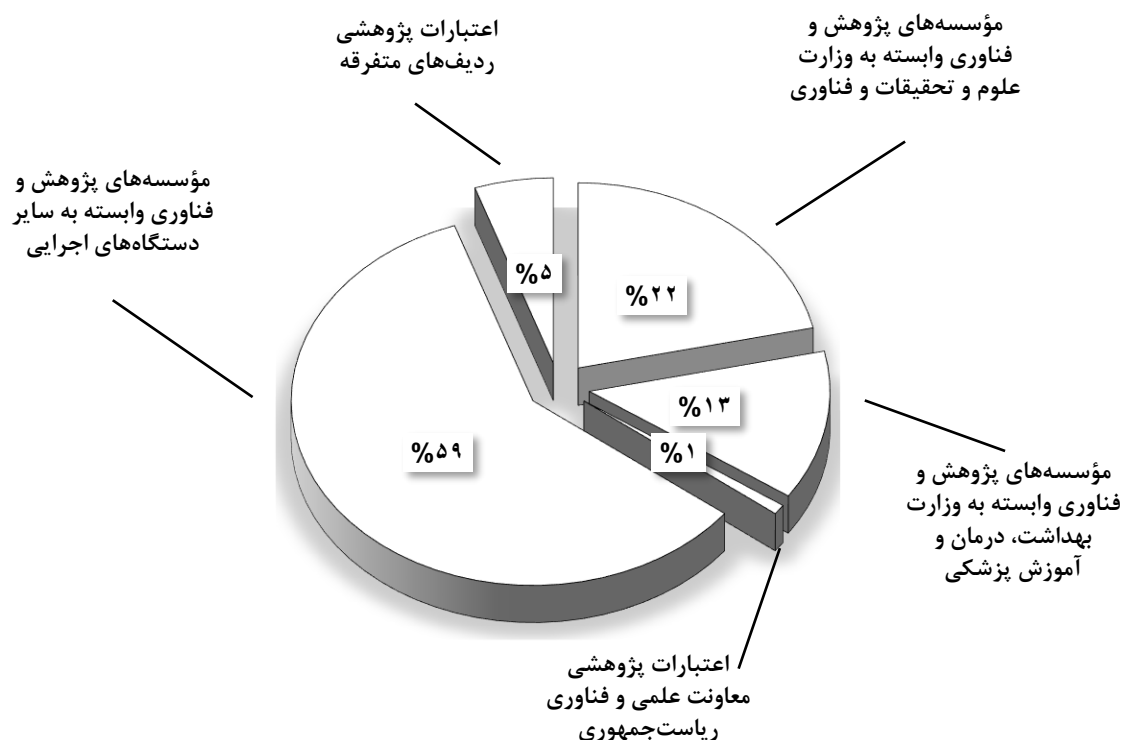
برآوردها نشان می‌دهند در لایحه بودجه سال ۱۳۹۸ کشور، کل اعتبارات در نظر گرفته شده برای مؤسسه‌های پژوهشی و فناوری تابعه وزارت علوم، تحقیقات و فناوری، وزارت بهداشت، درمان و آموزش پزشکی، وابسته به سایر دستگاه‌های اجرایی، معاونت علمی و فناوری رئیس‌جمهور و ردیف‌های متفرقه بالغ بر ۵۸ هزار و ۵۶۱ میلیارد ریال پیش‌بینی شده است که ۱۷/۵۰ درصد از کل اعتبارات آموزش عالی، تحقیقات و فناوری کشور است. این اعتبارات در قیاس با اعتبارات مربوط در قانون بودجه سال ۱۳۹۷، از رشد ۱۳/۵ درصدی برخوردار است.

از مبلغ ۵۸ هزار و ۵۶۱ میلیارد ریال اعتبارات پژوهشی که در فوق توضیح داده شد، بالغ بر ۱۲ هزار و ۶۹۶ میلیارد ریال (ردیف ۳ جدول ۴) و ۷ هزار و ۶۹۴ میلیارد ریال (ردیف ۷ جدول ۴) به ترتیب مربوط به اعتبارات مؤسسه‌های پژوهشی و فناوری وابسته به وزارتین علوم، تحقیقات و فناوری و بهداشت، درمان و آموزش پزشکی است. بالغ بر ۳۴ هزار و ۵۴۹ میلیارد ریال مربوط به مجموع اعتبارات مؤسسه‌های پژوهشی و فناوری وابسته به سایر دستگاه‌های اجرایی و ۵۱۶ میلیارد ریال (ردیف ۱۰ جدول ۴) مربوط مجموع اعتبارات اختصاص یافته به مؤسسه‌های پژوهشی وابسته به معاونت علمی و فناوری ریاست‌جمهوری است. در نهایت نیز حدود ۳ هزار و ۱۰۵ میلیارد ریال مربوط به اعتبارات پژوهشی ردیف‌های متفرقه است. در نمودار ۲ سهم هر کدام از اعتبارات پژوهشی توصیف شده در فوق به تفکیک قابل مشاهده است.

شایان ذکر است که مجموع اعتبارات مؤسسه‌های پژوهشی و فناوری وابسته به سایر دستگاه‌های اجرایی (۳۴ هزار و ۵۴۹ میلیارد ریال) نزدیک به ۷۰ درصد بیشتر از مجموع اعتبارات مؤسسه‌های پژوهشی و فناوری وابسته وزارتین علوم، تحقیقات و فناوری و بهداشت، درمان و آموزش پزشکی (۲۰ هزار و ۳۹۰ میلیارد ریال) است.

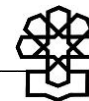
نمودار ۲. سهم اعتبارات پژوهشی به تفکیک دستگاه‌های اجرایی از کل اعتبارات پژوهشی

(درصد های ذکر شده در نمودار گرد شده‌اند.)



۲-۴. محاسبه سهم اعتبارات پژوهشی و فناوری از تولید ناخالص داخلی

برای محاسبه کل اعتبارات پژوهش و فناوری دولتی کشور که در لایحه بودجه سال ۱۳۹۸ پیش‌بینی شده است؛ اعتبارات فصول و برنامه‌های مرتبط با این موضوع که در پیوست (۱۰) گزارش گردآوری شده‌اند، همچنین اعتبارات پژوهشی ردیف‌های متفرقه دستگاه‌ها و سایر ردیف‌های مرتبط با پژوهش و فناوری مورد محاسبه قرار گرفته‌اند. هر کدام از این اعتبارات و سرجمع آنها در جدول ۵ به همراه مقادیر تولید ناخالص داخلی تخمینی برای دو سال ۱۳۹۷ و ۱۳۹۸ قابل مشاهده است. داده‌های به دست آمده از جدول ۵ نشان می‌دهند سهم اعتبارات پژوهش و فناوری از تولید ناخالص داخلی در لایحه بودجه سال ۱۳۹۸ تنها ۰/۴۹ درصد است که نسبت به همین اعتبارات در قانون بودجه سال ۱۳۹۷ کاهش ۰/۰۶ درصدی را نشان می‌دهد. باید توجه داشت این میزان از سهم پژوهش و فناوری از تولید ناخالص داخلی با اهداف سیاست‌های کلی علم و فناوری - در خصوص افزایش سهم پژوهش و تحقیق از تولید ناخالص داخلی به ۴ درصد تا سال ۱۴۰۴ - اهداف مندرج در قانون برنامه ششم توسعه مبنی بر رسیدن سهم پژوهش از تولید ناخالص داخلی به ۱/۱۵ تا سال ۱۳۹۸ فاصله زیادی دارد.



جدول ۵. سهم بخش پژوهش و فناوری از GDP، بر اساس قانون بودجه

سال ۱۳۹۷ و لایحه بودجه سال ۱۳۹۸ (میلیون ریال)

ردیف	عنوان	قانون بودجه سال ۱۳۹۷	لایحه سال ۱۳۹۸
۱	اعتبارات مرتبط با فصول و برنامه‌های تحقیق و توسعه (پیوست ۱۰)	۹۴,۷۰۹,۸۲۵	۱۰۹,۷۳۱,۴۳۷
۲	اعتبارات پژوهشی در ردیف‌های متفرقه (پیوست ۱۱)	۳,۷۹۳,۷۶۰	۵,۱۲۳,۳۷۲
۳	ایفای وظایف حاکمیتی دولت در حوزه‌های نوین با فناوری پیشرفته و پرخطر (موضوع بند «۷» ماده (۲۹) قانون اجرای سیاست‌های کلی اصل چهل و چهارم (۴۴) قانون اساسی) (اعتبار جزء «۸» ردیف ۱۰۱۰۰۰ جدول ۸ قانون بودجه سال ۱۳۹۷)	۳۵۰,۰۰۰	-
	وزارت علوم، تحقیقات و فناوری - بازپرداخت هم ارز ریالی وام خرید تجهیزات دانشگاه‌ها و مؤسسه‌های آموزش عالی به بانک مرکزی (اعتبار جزء «۳» ردیف ۱۰۳۰۰۰ جدول ۸ لایحه)	۲۵۰,۰۰۰	۲۵۰,۰۰۰
۴	جمع کل	۹۹,۱۰۳,۵۸۵	۱۱۵,۱۰۴,۸۰۹
۵	تولید ناخالص داخلی (GDP)*	۱۸۰,۲۷۶,۴۵۶,۱۰	۲۳۲,۴۲۱,۴۲۱,۰۰
۶	سهم اعتبارات پژوهش از GDP (درصد)	۰/۵۵	۰/۴۹

* تولید ناخالص داخلی در سال ۱۳۹۷ توسط دفتر اقتصادی مرکز پژوهش‌های مجلس شورای اسلامی برآورد شده است، برآورد تولید ناخالص داخلی بر اساس نرخ رشد و تورم به ترتیب ۲/۶- و ۲۵ درصد برای سال ۱۳۹۷ و ۴/۵- و ۳۵ درصد برای سال ۱۳۹۸ انجام شده است.

همچنین مجموع اعتبارات پژوهشی لایحه بودجه سال ۱۳۹۸ معادل ۲/۴۰ درصد از مصارف بودجه عمومی دولت را تشکیل می‌دهد و این نسبت ۲/۲۳ درصد در قانون بودجه سال ۱۳۹۷ بوده است. رشد مصارف بودجه عمومی دولت در لایحه بودجه سال ۱۳۹۸ نسبت به قانون بودجه سال ۱۳۹۷ حدود ۷/۸۳ درصد بوده است.

جمع‌بندی

لایحه بودجه سال ۱۳۹۸ به‌رغم تشدید محدودیت‌های منابع درآمدی نسبت به قانون بودجه ۱۳۹۷ از چند جهت قابل توجه است:

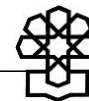
اول - به‌رغم اینکه مصارف عمومی دولت در لایحه بودجه سال ۱۳۹۸ تنها ۷/۸۳ درصد رشد داشته است، رشد اعتبارات امور آموزش و پژوهش نسبت به سال قبل به ۲۱/۵ درصد و رشد اعتبارات فصول آموزش عالی، تحقیقات پایه و توسعه‌ای از امور آموزش و پژوهش و فصول تحقیق و توسعه در تمامی امور به میزان ۱۰/۲ درصد، و در صورت تحقق سقف دوم لایحه بودجه در این مورد تا ۱۲/۴ درصد قابل افزایش است. رشد مجموع اعتبارات فصول آموزش در لایحه بودجه نسبت به سال قبل کمی بیش از ۲۲

درصد محاسبه شده است که کمترین افزایش (۱۵/۵۷ درصد) متعلق به آموزش عالی و بیشترین افزایش (۲۵/۷۷ درصد) معطوف به آموزش و پرورش عمومی است.

دوم - به رغم افزایش ۱۰/۱۸ اعتبارات بخش آموزش عالی، تحقیقات و فناوری، ۱۱/۴ و ۱۲/۷۲ درصد به ترتیب در حوزه‌های ستادی وزارت علوم، تحقیقات و فناوری و وزارت بهداشت، درمان و آموزش پزشکی و دانشگاه‌ها و مؤسسه‌های آموزشی و پژوهشی و فناوری؛ اعتبارات پیش‌بینی شده برای معاونت علمی و فناوری رئیس‌جمهور در مجموع نزدیک به ۳۸ درصد و در مورد اعتبارات هزینه‌ای بیش از ۳۹ درصد کاهش یافته است.

سوم - توزیع اعتبارات پیش‌بینی شده برای دانشگاه‌ها و مؤسسه‌های آموزش عالی وابسته به وزارت علوم، تحقیقات و فناوری (پیوست ۲) از ترتیب مشخصی پیروی نمی‌کند، تا آنجا که ۶۱ دانشگاه و مؤسسه آموزش عالی، با در بر گرفتن ۸۵/۷ درصد از جمعیت دانشجویی جامعه مورد بررسی (جدول پیوست ۲)، ۸۸/۸۹ درصد از مجموع اعتبارات مربوط در لایحه سال ۱۳۹۸ را به خود اختصاص داده‌اند و ۱۱/۱۱ درصد مابقی بین ۱۲۳ دانشگاه مجتمع و مرکز آموزش عالی، با ۱۴/۳ درصد جمعیت دانشجویی، توزیع شده است، که این نسبت‌ها در قانون بودجه سال ۱۳۹۷ به ترتیب برابر ۸۸/۹۵ و ۱۱/۰۵ درصد بوده است. از منظر دیگر اعتبار پیش‌بینی شده برای ۷۶ دانشگاه و مؤسسه آموزش عالی تازه‌تأسیس در لایحه با رشد ۳/۹ درصدی نسبت به اعتبارات اختصاص یافته در قانون بودجه سال ۱۳۹۷، کمتر از ۳ هزار میلیارد ریال (با سرانه‌ای کمتر از ۳ میلیارد و ۸۵۵ میلیون ریال) بوده است. این در حالی است که اعتبارات دانشگاه‌ها و مؤسسه‌های آموزش عالی که اعتباری بین ۱۰۰ تا ۲۰۰ میلیارد ریال را دریافت داشته‌اند از رشدی برابر ۷/۲۸ درصد و دانشگاه‌ها و مؤسسه‌های آموزش عالی که بین ۲۰۰ تا ۳۰۰ میلیارد ریال دریافت داشته‌اند تا ۱۷/۳۴ درصد افزایش یافته است. این نرخ رشد در مورد ۱۳ دانشگاه که از سوی وزارت علوم، تحقیقات و فناوری به عنوان دانشگاه‌های سطح یک معرفی شده‌اند برابر ۳۸ درصد بوده است. به طوری که مجموع اعتبارات اختصاص یافته به این دانشگاه‌ها از ۳۸ هزار میلیارد ریال به ۴۲ هزار و ۱۶۸ میلیارد ریال بالغ شده است.

چهارم - در ارتباط با رعایت احکام قانون برنامه ششم، لایحه بودجه سال ۱۳۹۸ با رعایت بند «ب» ماده (۶۴) در موضوع هزینه‌کرد یک درصد از اعتبارات تخصیص یافته هزینه‌ای به استثنای فصول ۱ و ۶ در مورد شرکت‌های دولتی برای امور پژوهش (موضوع بند «ز» تبصره «۹» لایحه)، بند «ج» ماده (۶۴) در موضوع تأمین ۵۰ درصد از اعتبارات توسط کارفرما (بند «ه» تبصره «۹» لایحه) پیش‌بینی‌هایی صورت گرفته است، اما در موارد مربوط به بند «پ» ماده (۶۴) در موضوع «حمایت از پژوهش‌های مسئله‌محور و تجاری‌سازی پژوهش و نوآوری» بند «ج» در موضوع تسهیل مشارکت شرکت‌های دانش‌بنیان و فنوار و فعالان اقتصادی کشور در زنجیره تولید بین‌المللی توسط دستگاه‌های اجرایی، بند



«الف» ماده (۶۵) در موضوع «حمایت از تأسیس شرکت‌های دانش‌بنیان در داخل کشور با مشارکت شرکت‌های خارجی صاحب صلاحیت و دارای دانش برای طراحی، مهندسی، ساخت، نصب تجهیزات و انتقال فناوری در حوزه‌های انرژی» و ردیف مندرج در جدول ۱۳ در موضوع افزایش ۱/۱۵ درصدی سهم پژوهش و فناوری بخش دولتی از تولید ناخالص داخلی برای حمایت و تقویت پژوهش و فناوری، ایجاد نظام ملی نوآوری و تقویت زیرساخت‌ها و نظامات پشتیبانی پژوهش و فناوری تدابیری اتخاذ نشده است. پنجم - در لایحه بودجه سال ۱۳۹۸ تبصره‌های متعددی در خصوص بخش آموزش عالی، تحقیقات و فناوری عنوان شده است که بخش‌هایی از آن همچون بند «ه» تبصره «۲۱» فاقد وجهه بودجه‌ای است، به خصوص اینکه موارد مذکور در تبصره‌های مورد اشاره با توجه به قوانین و مقررات جاری از جمله وظایف وزارت علوم و تحقیقات و فناوری است.

ششم - در حالی که در قانون بودجه سال ۱۳۹۷ و در راستای اجرای تبصره «۲» ماده (۵) «قانون حمایت از شرکت‌ها و مؤسسات دانش‌بنیان و تجاری‌سازی نوآوری‌ها و اختراعات»، مبنی بر تأمین سرمایه اولیه صندوق نوآوری و شکوفایی به میزان سی هزار میلیارد ریال از محل صندوق توسعه ملی یا حساب ذخیره ارزی منابعی پیش‌بینی نگردید، عدم پیش‌بینی مانده سرمایه این صندوق به میزان ۳ هزار و ۷۷۰ میلیارد ریال در لایحه بودجه سال ۱۳۹۸ جای تأمل دارد.

هفتم - میزان اعتبارات مؤسسه‌های پژوهش و فناوری وابسته به دستگاه‌های اجرایی چه در قانون بودجه سال ۱۳۹۷ و چه در لایحه بودجه سال ۱۳۹۸ حدود ۷۰ درصد بیشتر از مجموع اعتبارات مؤسسه‌های پژوهشی و فناوری وابسته به وزارتین علوم، تحقیقات و فناوری و بهداشت، درمان و آموزش پزشکی برآورد شده است.

هشتم - پیش‌بینی پرداخت سود و کارمزد تسهیلات ساخت و خرید خوابگاه‌های دانشجویی، توسط دولت با هدف ارتقای سطح خدمات رفاهی دانشجویان، به میزان ۳۴/۵ میلیارد ریال، کمک ۳۰۰ میلیارد ریالی به فرصت مطالعاتی اعضای هیئت علمی دانشگاه‌ها و مؤسسه‌های علمی و تحقیقاتی در صنعت و اختصاص ۱۳۰ میلیارد ریال اعتبار برای کمک به کارآموزی و ارتقای اشتغال‌پذیری دانشجویان، از دیگر موارد قابل توجه در لایحه بودجه سال ۱۳۹۸ است.

نهم - افزودن اسامی تعدادی از مؤسسه‌های آموزش عالی و پژوهشی غیردولتی به جدول بودجه «دستگاه‌های اصلی و زیرمجموعه» و حذف آنها از جداول اعتبارات متفرقه محل تأمل است.

نتیجه‌گیری

مرور اجمالی وضعیت اعتبارات برآورد شده دستگاه‌های اجرایی در لایحه بودجه سال ۱۳۹۸ نشان می‌دهد که به‌رغم افزایش نسبی بودجه عمومی کشور (۷/۸۲ درصد)، عموم دستگاه‌های اجرایی و از جمله آنها دانشگاه‌ها و دیگر مؤسسه‌های علمی و تحقیقاتی، به‌رغم رشد ۲۰ درصدی امور آموزش و پژوهش، در سال آینده با مشکلات اساسی در گذران امور روبه‌رو خواهند بود، اگر از هم‌اکنون به چاره‌جویی و جستجوی راه‌حل مسئله، برنامه‌ریزی برای اعمال راه‌حل‌های به دست آمده و تحول در اداره امور اقدام نشود. در مورد دانشگاه‌ها و مؤسسه‌های آموزش عالی و تحقیقاتی و فناوری و دشواری اداره آنها در سال آینده، می‌توان به شواهدی به شرح زیر اشاره کرد:

(الف) در حالی که متوسط افزایش اعتبارات هزینه‌ای بخش آموزش عالی، تحقیقات و فناوری کمی بیش از ده درصد اعلام شده است، افزایش حقوق و دستمزد کارکنان، که در مواردی تا ۷۰ درصد از اعتبارات این گونه مؤسسه‌ها را پوشش می‌دهد، به میزان ۲۰ درصد وعده داده شده است.

(ب) با توجه به تشدید رکود تورمی حاکم بر اقتصاد کشور، ناشی از اعمال تحریم‌ها زمینه برای فروش خدمات علمی و آموزشی و به تبع آن دستیابی به درآمد اختصاصی مورد نظر نسبت به گذشته محدودتر خواهد شد.

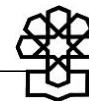
(ج) کمک‌های خیرین و هدایای اشخاص حقیقی و حقوقی تحت تأثیر کاهش درآمدها و افزایش قیمت‌ها کاهش خواهد یافت.

(د) قیمت خرید کالاها و خدمات و هزینه‌های تعمیر و نگهداشت ساختمان‌ها و تأسیسات از افزایش کم‌سابقه و قابل توجهی برخوردار خواهد بود.

(ه) در نهایت تحت تأثیر این وضعیت، بر دامنه کم‌کاری و کم‌توجهی کارکنان در انجام وظایف محوله و به تبع آن ضعف در اجرای برنامه‌های پیش‌بینی شده و عدم تحقق کامل اهداف مورد نظر افزوده خواهد گشت و اثربخشی و بهره‌وری نیروی کار سازمانی را تقلیل خواهد داد.

در چنین شرایطی، عبور ایمن از این وضعیت جز با تغییر رویکرد در اداره امور، پاسخگویی در قبال مسئولیت و اختیار، پرهیز از موازی‌کاری در سیاستگذاری و اجرا، صرفه‌جویی در هزینه‌ها و برنامه‌ریزی برای افزایش بهره‌وری امکان‌پذیر نخواهد بود.

اعمال مدیریت مشارکتی، استفاده از خرد جمعی در تعیین اهداف و اولویت‌ها و به کارگیری روش‌های اجرایی، با تأکید مؤکد بر حذف دستگاه‌های سیاستگذار و اجرایی موازی یا بازنگری در شرح وظایف و اختیارات آنها با رویکرد حذف و رفع تداخل‌ها، در اجرای احکام قانونی مصوب مجلس شورای اسلامی (از جمله، ماده (۹۹) قانون برنامه سوم توسعه و قانون اهداف، وظایف و تشکیلات وزارت علوم،



تحقیقات و فناوری) مبنی بر **انسجام بخشی به امور اجرایی و سیاستگذاری نظام علم و فناوری کشور**، برداشتن مرزهای تصنعی و خیالی در مقیاس سازمانی، منطقه‌ای و ملی و بازنگری روش‌ها و اصلاح فرایندها از اهم شیوه‌ها و اقداماتی است که می‌تواند تهدید تحریم‌ها را به فرصت نوآوری، نوآوری و خلاقیت تبدیل کند.

خوشبختانه نشانه‌هایی از توجه دولت به این‌گونه از تحولات در وضع موجود را می‌توان در لایحه بودجه سال ۱۳۹۸ مشاهده کرد. آنجا که از هزینه‌های متفرقه می‌کاهد؛ اعتبار پیش‌بینی شده برای بخشی از امور را با توجه به اولویت‌ها در سقف دوم بودجه قرار می‌دهد؛ و از همه روشن‌تر از اعتبارات حوزه معاونت علمی و فناوری رئیس‌جمهور نسبت به سال گذشته، در عین افزایش نسبی اعتبارات حوزه آموزش عالی، تحقیقات و فناوری، تا چهل درصد می‌کاهد، که این اقدام در جای خود حاوی پیام روشن و دلگرم‌کننده‌ای است. در واقع مخاطب این تغییر رویکرد، در می‌یابد که کاهش درآمدهای عمومی این فرصت را برای دولت فراهم آورده است که نسبت به ساماندهی امور از مسیر تعدیل و احیاناً حذف دستگاه‌های موازی اقدام کند. در همین ارتباط کاهش اعتبارات معاونت علمی و فناوری در شرایطی که قانون اهداف و وظایف و تشکیلات وزارت علوم، تحقیقات و فناوری پرداختن به امور فناوری را از جمله مسئولیت‌های آن وزارت قرار داده است، گام مهمی در جهت شفاف‌سازی مسئولیت‌ها و پاسخگویی در قبال اختیار و به تبع آن، حرکت در مسیر انسجام بخشی به امور اجرایی در عرصه علم و فناوری است. در جهت تداوم بخشیدن به این تحول، همچنین می‌توان از ضرورت یکپارچه‌سازی اداره آموزش عالی کشور، الزام دانشگاه‌ها و مؤسسه‌های آموزش عالی، پژوهشی و فناوری به برداشتن مرزهای نامرئی و خودساخته بین گروه‌های آموزشی، کارگاه‌ها، آزمایشگاه‌ها، دانشکده‌ها و دانشگاه‌ها، اصلاح آیین‌نامه‌های استخدامی و ارتقای هیئت علمی با هدف فراهم آوردن تسهیلات انتقال و جابه‌جایی موقت یا دائمی اعضای هیئت علمی از دانشگاهی به دانشگاه دیگر؛ واگذاری اختیار انتخاب رؤسای دانشگاه‌ها به هیئت‌های امناء منصوب دولت؛ و بازگرداندن اختیار جذب اعضای هیئت علمی و پذیرش دانشجو به دانشگاه‌ها و دیگر مؤسسه‌های علمی و تحقیقاتی به عنوان نمونه‌های روشنی از اقدامات تحول‌گرایانه و صرفه‌جویانه یاد کرد.

البته تحقق موارد مذکور، که می‌تواند به ارتقای جایگاه علم و فناوری و اثربخشی آن در توسعه متوازن و پایدار کشور بینجامد، از جمله موارد سهل و ممتنع است. سهل است از این جهت که در عالم نظر کمتر مسئولی را می‌توان سراغ گرفت که با این پیشنهادها، به لحاظ منطق و ضرورت اقدام مخالفت داشته باشد و ممتنع از آن حیث که اعمال این‌گونه پیشنهادها مستلزم فراهم آمدن عزم ملی و هماهنگی و همراهی همه گروه‌ها و دستگاه‌های ذی‌ربط و ذی‌مدخل در اداره امور کشور است، که دسترسی به این موقعیت، حداقل در کوتاه‌مدت، چندان محتمل نمی‌نماید، با این‌همه گام نهادن دولت در این عرصه را

باید به فال نیک گرفت و امیدوارانه حمایت و تقویت جریان ساماندهی امور کشور با هدف تأمین و حفظ منافع ملی کشور را، فارغ از هرگونه دست‌بندی و بخشی‌نگری به عنوان وظیفه شهروندی، گروهی و سازمانی در نظر گرفت و در جهت عملیاتی کردن آن گام برداشت.

پیشنهادها

با توجه به اینکه برخی از اجزای تبصره‌های لایحه بودجه سال ۱۳۹۸ در موارد مربوط به آموزش عالی، تحقیقات و فناوری بعضاً دارای ماهیت غیربودجه‌ای، نقص یا ابهام در متن، تکرار احکام قوانین دائمی است؛ اصلاح موارد به شرح زیر پیشنهاد می‌شود:

۱. تبصره «۴» بند «ج»

با توجه به اینکه استفاده مؤسسه‌های پژوهشی و فناوری دانشگاه آزاد اسلامی از مفاد تبصره محل ابهام است و امتیاز مذکور برای دیگر دانشگاه‌ها و مؤسسه‌های آموزش عالی، پژوهشی و فناوری غیردولتی غیرانتفاعی در نظر گرفته نشده است، پیشنهاد می‌شود بعد از «فناوری» به جای دانشگاه آزاد اسلامی عبارت «اعم از دولتی و غیردولتی» اضافه شود. همچنین در بخش مربوط به تشخیص تجهیزاتی که مشابه داخلی ندارند، لازم است بعد از «در مواردی که» عبارت «حسب مورد» اضافه شود. همچنین در جهت افزایش عملکرد این بند افزودن عبارت «متضمن نحوه تضمین، میزان سود و نحوه بازپرداخت آن» بعد از عبارت «آیین‌نامه اجرایی این بند» پیشنهاد می‌شود.

۲. تبصره «۵» بند «الف»

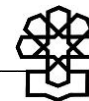
با توجه به محدودیت‌های اعتباری دانشگاه‌ها و مؤسسه‌های آموزش عالی پژوهش و فناوری در سال ۱۳۹۸ پیشنهاد می‌شود متن تبصره به شرح متن بند «الف» تبصره «۵» قانون بودجه سال ۱۳۹۷ اصلاح شود.

۳. تبصره «۹» بند «الف»

با توجه به اینکه سکوت تبصره در مورد اخذ تضمین می‌تواند به عدم اجرای تبصره منتهی شود، پیشنهاد می‌شود پس از عبارت «...از بانک‌ها» عبارت «از محل توثیق اموال در اختیار» اضافه شود.

۴. تبصره «۹» بند «ب»

با توجه به مسکوت بودن تبصره در خصوص نحوه توزیع کمک مذکور بین صندوق‌های مختلف رفاه دانشجویی، پیشنهاد می‌شود نحوه توزیع در متن تبصره مشخص شود و یا به تصویب شیوه‌نامه اجرایی توسط هیئت وزیران موکول گردد.



۵. تبصره «۲۱» بند «ج»

ماده (۴) قانون حمایت از شرکت‌ها و مؤسسه‌های دانش‌بنیان و تجاری‌سازی نوآوری‌ها و اختراعات مصوب ۱۳۸۹/۸/۵ مجلس شورای اسلامی، دولت را به واگذاری مؤسسات پژوهشی قابل واگذاری مکلف کرده است. بنابراین طرح مجدد حکم قانونی مذکور موضوعیت ندارد. اما با فرض ضرورت چنین تبصره‌ای لازم است، اولاً متولی اجرای آن مشخص شود، ثانیاً تعیین تکلیف اموال، کارکنان و دارایی‌ها و بدهی‌های مؤسسه‌های قابل ادغام یا واگذاری از سوی قانونگذار صورت گیرد و مهم‌تر اینکه از آنجا که محتمل است تأسیس برخی از مؤسسه‌های مشمول تبصره با تصویب قانون انجام شده باشد که در این صورت واگذاری ادغام یا انحلال یا واگذاری آنها مستلزم حکم قانونی است. به این لحاظ حذف تبصره مذکور اولی است.

۶. تبصره «۹» بند «ه»

با توجه به عدم تعیین نحوه هزینه‌کرد این اعتبارات پیشنهاد می‌شود: با توجه به نحوه و فرایند هزینه‌کرد اعتبارات مربوط از طریق انعقاد توافقنامه دستگاه‌های اجرایی با دانشگاه‌ها و مؤسسات آموزش عالی و پژوهشی متقاضی اجرا، انجام شود.

۷. تبصره «۱۲» بند «ه»

لایحه بودجه سال ۱۳۹۸ تکرار بند «ط» تبصره «۱۲» قانون بودجه سال ۱۳۹۷ است، که محتوای آن در ماده (۷۱) قانون احکام دائمی برنامه‌های توسعه مصوب ۱۳۹۵/۱۱/۱۰ مجلس شورای اسلامی آمده است و به این لحاظ تکرار آن در قوانین بودجه سالیانه موضوعیت ندارد.

۸. تبصره «۲۱» بند «ز»

با توجه به اینکه بند «ز» تبصره «۲۱» از جمله وظایف و مأموریت‌های وزارت علوم، تحقیقات و فناوری است که در قانون اهداف، وظایف و تشکیلات وزارت علوم، تحقیقات و فناوری مصوب ۱۳۸۳/۵/۱۸ به آنها تصریح شده است، بنابراین وجود این تبصره زائد و موجب تورم و تداخل قوانین مختلف و مهم‌تر از همه موجب شبهه پاسخگو نبودن دستگاه‌های اجرایی به اعمال قوانین مصوب است و بر این اساس حذف تبصره مذکور پیشنهاد می‌شود.

منابع و مأخذ

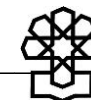
۱. لایحه بودجه سال ۱۳۹۸ مصوب هیئت وزیران.
۲. برنامه ششم توسعه جمهوری اسلامی ایران، مصوب ۱۳۹۵/۱۲/۲۴.
۳. قانون احکام دائمی برنامه‌های توسعه، مصوب ۱۳۹۵/۱۱/۱۰.
۴. قانون حمایت از شرکت‌های دانش‌بنیان و تجاری‌سازی نوآوری‌ها و اختراعات، مصوب ۱۳۸۹/۸/۵.
۵. سیاست‌های کلی «علم و فناوری»، ۱۳۹۳.
۶. آمار آموزش عالی ایران سال تحصیلی ۱۳۹۷-۱۳۹۶، مؤسسه پژوهش و برنامه‌ریزی آموزش عالی.

پیوست‌ها

پیوست ۱. اعتبارات حوزه‌های ستادی وابسته به وزارت علوم، تحقیقات و فناوری بر اساس قانون بودجه سال ۱۳۹۷ و لایحه بودجه سال ۱۳۹۸ (ردیف ۱ جدول ۴ گزارش)

(میلیون ریال)

کد دستگاه	نام دستگاه	قانون سال ۱۳۹۷			لایحه سال ۱۳۹۸			درصد رشد		
		هزینه‌ای	اعتبار تملک دارایی‌های سرمایه‌ای	جمع	هزینه‌ای	اعتبار تملک دارایی‌های سرمایه‌ای	جمع	درصد رشد تملک دارایی‌های سرمایه‌ای	درصد رشد تملک دارایی‌های سرمایه‌ای	درصد رشد جمع
۱۱۳۵۰۰-۱	وزارت علوم، تحقیقات و فناوری	۷۷۹,۰۰۰	۱,۳۹۷,۵۴۶	۲,۰۰۰,۰۰۰	۱,۷۲۱,۶۱۷	۲,۰۰۰,۰۰۰	۲,۵۵۶,۶۱۷	۴/۶۲	۲۳/۱۹	۰/۰۰
۱۱۳۵۰۰-۲۴	وزارت علوم تحقیقات و فناوری - امور فناوری و پژوهشی، حق عضویت در مجامع بین‌المللی و برگزاری جشنواره‌ها و فعالیت‌های دبیرخانه شورای علوم، تحقیقات و فناوری*	۹۳۶,۲۳۵	۲۲۵,۲۵۰	۰	۱۳۹۲۵۲۳	۱۸۰,۰۰۰	۱,۵۷۲,۵۲۳	۴۸/۷۴	-۲۰/۰۹	-
۱۱۳۵۰۰-۲۹	سازمان سنجش آموزش کشور موضوع بند «ج» تبصره «۴۹» قانون بودجه سال ۱۳۶۴ کل کشور	۱,۲۸۰,۰۰۰	۲۰,۰۰۰	۰	۱۲۸,۰۰۰	۲۰,۰۰۰	۱,۳۰۰,۰۰۰	۰/۰۰	۰/۰۰	-
۱۱۳۵۰۰-۴۲	وزارت علوم، تحقیقات و فناوری - مزاد درآمد اختصاصی دانشگاه‌ها و مؤسسات آموزش عالی و پژوهشی	۰	۰	۰	۰	۰	۴,۰۰۰,۰۰۰	-	-	۸/۱۱
۱۱۳۵۰۰-۵۰	وزارت علوم، تحقیقات و فناوری - امور علمی، فرهنگی و آموزشی	۲,۰۳۵,۲۰۰	۰	۰	۲۱۲۶۲۰۰	۰	۲,۰۱۲۶,۲۰۰	۴/۴۷	-	-
۱۱۳۵۰۰-۵۱	وزارت علوم، تحقیقات و فناوری - پاداش پایان خدمت بازنشستگان	۷۵۰,۰۰۰	۰	۰	۱۴۰,۰۰۰	۰	۱۴۰,۰۰۰	-۸۱/۳۳	-	-
۱۱۳۵۰۰-۵۳	وزارت علوم، تحقیقات و فناوری - کمک به انجمن‌های علمی	۳۶,۴۸۴	۰	۰	۴۲,۰۰۰	۰	۴۲,۰۰۰	۱۵/۱۲	-	-
۱۱۳۵۰۰-۶۰	وزارت علوم، تحقیقات و فناوری - دبیرخانه شورای عالی علوم، تحقیقات و فناوری*	۲۴,۵۰۰	۶۵,۷۰۰	۰	۳۲۹,۰۰۰	۰	۳۲۹,۰۰۰	۱۲۴۲/۸۶	-۱۰۰/۰۰	-
۱۱۳۶۶۴-۱	سازمان امور دانشجویان	۱۱۱,۵۰۰	۶,۳۴۳	۵۲۰,۰۰۰	۱۲۳۵۰۰	۵۰,۱۵۶	۷۲۸,۶۵۶	۱۰/۷۶	-۱۸/۷۱	۱۵/۳۸
۱۱۳۶۶۴-۲	صندوق رفاه دانشجویان	۲,۴۵۰,۰۰۰	۲۰,۴۳	۴,۰۰۰,۰۰۰	۲۶۹۵۰۰۰	۱,۶۶۱	۶,۶۹۶,۶۶۱	۱۰/۰۰	-۱۸/۷۰	۰/۰۰
۱۱۳۶۶۴-۳	سازمان امور دانشجویان - فعالیت‌های ورزشی فوق برنامه دانشجویان	۷۵,۰۰۰	۴,۵۳۱	۰	۶۶,۰۰۰	۶,۰۰۰	۷۲,۰۰۰	-۱۲/۰۰	۳۲/۴۲	-
۱۱۳۶۶۴-۵	سازمان امور دانشجویان - امور دانشجویان بورسیه	۱,۰۵۰,۰۰۰	۰	۰	۱۳۰,۰۰۰	۰	۱,۳۰۰,۰۰۰	۲۳/۸۱	-	-
	مجموع اعتبارات	۹,۵۲۷,۹۱۹	۱,۷۲۱,۴۱۳	۸,۲۴۰,۰۰۰	۱۹,۴۸۹,۳۳۲	۱۰,۳۰۹,۲۲۳	۲۰,۸۶۳,۶۵۷	۸/۲۰	۱۲/۳۷	۴/۶۱



پیوست ۲. اعتبارات دانشگاه‌ها و مؤسسه‌های آموزشی وابسته به وزارت علوم، تحقیقات و فناوری بر اساس قانون بودجه سال ۱۳۹۷ و لایحه بودجه سال ۱۳۹۸

(میلیون ریال) (ردیف ۲ جدول ۴ گزارش)

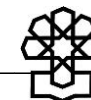
کد دستگاه	نام دستگاه	قانون سال ۱۳۹۷				لایحه سال ۱۳۹۸				درصد رشد			
		هزینه‌ای	اعتبار تملک دارایی‌های سرمایه‌ای	اختصاصی	جمع	هزینه‌ای	اعتبار تملک دارایی‌های سرمایه‌ای	اختصاصی	جمع	درصد رشد	درصد رشد تملک دارایی‌های سرمایه‌ای	درصد رشد	درصد رشد جمع
۱۱۳۵۷۰-۱	دانشگاه قم	۷۶۸.۲۲۲	۵۹.۸۲۹	۶۰.۰۰۰	۸۸۸.۰۵۱	۸۸۰.۷۷۲	۶۴.۷۲۳	۶۳.۰۰۰	۱.۰۰۰۸.۴۹۵	۱۴/۶۵	۸/۱۸	۵/۰۰	۱۳/۵۶
۱۱۴۵۰۰-۱	دانشگاه تهران	۳۰۲.۰۴۶۳۷	۴۴۹.۸۷۰	۲.۱۴۵.۰۰۰	۵.۶۹۹.۵۰۷	۳۴۵۴۷۹۵	۷۵۶.۶۳۳	۲.۵۷۴.۰۰۰	۶.۷۸۵.۴۲۸	۱۱/۲۸	۶۸/۱۹	۲۰/۰۰	۱۹/۰۵
۱۱۴۵۰۰-۲	پردیس فارابی دانشگاه تهران- قم	۳۰۲.۲۰۶	۵۶.۵۱۳	۱۱۰.۰۰۰	۴۶۸.۷۱۹	۳۴۲۸۶۸	۸۵.۶۹۰	۱۳۲.۰۰۰	۵۶۰.۵۵۸	۱۳/۴۶	۵۱/۶۳	۲۰/۰۰	۱۹/۵۹
۱۱۴۵۰۰-۳	دانشگاه تهران - مجتمع آموزش عالی ابوریحان	۲۳۱.۸۲۳	۴۱.۶۵۳	۲۵.۳۰۰	۲۹۸.۷۷۶	۲۵۰.۸۶۹	۴۵.۴۴۱	۳۰.۳۶۰	۳۲۶.۶۷۰	۸/۲۲	۹/۰۹	۲۰/۰۰	۹/۳۴
۱۱۴۵۰۰-۴	دانشگاه تهران - دانشکده کشاورزی و منابع طبیعی	۸۵۴.۵۲۳	۸۸.۲۴۵	۱۵۴.۰۰۰	۱.۰۹۶.۷۶۸	۹۶۷۹۲۲	۱۰۱.۶۷۳	۱۸۴.۸۰۰	۱.۰۲۵۴.۳۹۵	۱۳/۲۷	۱۵/۲۲	۲۰/۰۰	۱۴/۳۷
۱۱۴۵۰۰-۵	دانشگاه تهران - مؤسسه ژئوفیزیک	۲۱۱.۰۰۰	۸۳.۰۰۰	۲۰.۰۰۰	۳۱۴.۰۰۰	۲۴۹.۰۰۰	۸۵.۰۰۰	۲۴.۰۰۰	۳۵۸.۰۰۰	۱۸/۰۱	۲/۴۱	۲۰/۰۰	۱۴/۰۱
۱۱۴۵۰۰-۷	دانشگاه تهران - دانشکده فنی فومن	۴۱.۲۸۱	۴۹.۰۹۶	۵.۹۵۶	۹۶.۳۳۳	۴۹۰.۱۴	۱۰.۴۹۹	۷.۱۴۸	۶۶.۶۶۱	۱۸/۷۳	-۷۸/۶۲	۲۰/۰۱	-۳/۸۰
۱۱۴۵۰۰-۸	دانشگاه تهران - دانشکده چوکا	۴۲.۸۸۹	۶.۰۹۶	۳.۳۱۰	۵۲.۲۹۵	۴۹۴۶۲	۱۰.۶۹۷	۳.۹۷۲	۶۴.۱۳۱	۱۵/۳۳	۷۵/۴۸	۲۰/۰۰	۲۲/۶۳
۱۱۴۵۰۰-۹	دانشگاه تهران - دانشکده علوم و فنون نوین	۱۴۰.۴۷۵	۲۳۰.۴۸	۱۶.۲۲۵	۱۷۹.۷۴۸	۱۵۵۳۵۴	۴۱.۸۵۰	۱۹.۴۷۰	۲۱۶.۶۷۴	۱۰/۵۹	۸۱/۵۸	۲۰/۰۰	۲۰/۵۴
۱۱۴۵۰۰-۱۱	دانشگاه تهران - پردیس دانشکده‌های فنی	۹۵۰.۰۰۰	۰	۰	۹۵۰.۰۰۰	۱۱۳۶۸۶۲	۰	۰	۱.۱۳۶.۸۶۲	۱۹/۶۷	-	-	۱۹/۶۷
۱۱۴۶۰۰-۱	دانشگاه شهید بهشتی	۲۰.۲۰۱.۶۵۷	۱۹۲.۹۱۵	۱.۴۰۰.۰۰۰	۳.۷۹۴.۵۷۲	۲۵۲۴۸۳۷	۲۱۵.۰۸۹	۱.۴۰۰.۰۰۰	۴.۱۳۹.۹۲۶	۱۴/۶۸	۱۱/۴۹	۰/۰۰	۹/۱۰
۱۱۴۶۰۰-۲	دانشگاه شهید بهشتی - پردیس زیرآب سوادکوه	۱۶.۴۷۰	۲.۵۰۰	۱۴.۵۰۰	۳۳.۴۷۰	۱۷۵۰۰	۲.۵۰۰	۱۴.۲۰۰	۳۴.۲۰۰	۶/۲۵	۰/۰۰	-۲/۰۷	۲/۱۸
۱۱۴۷۰۰-۱	دانشگاه الزهرا (س)	۱.۱۷۳.۶۳۰	۸۰.۹۹۴	۱۵۰.۰۰۰	۱.۴۰۴.۶۲۴	۱۲۹۴۲۲۰	۸۴.۳۵۴	۱۶۰.۰۰۰	۱.۵۳۸.۵۷۴	۱۰/۲۷	۴/۱۵	۶/۶۷	۹/۵۴
۱۱۴۷۰۳-۱	دانشگاه فرزانهان سمنان (ویژه خواهران) ۱	۱۵.۸۵۸	۲۶.۰۹۶	۴.۰۰۰	۴۵.۹۵۴	۲۰.۵۵۴	۸.۱۹۳	۵.۵۰۰	۳۴.۲۴۷	۲۹/۶۱	-۶۸/۶۰	۳۷/۵۰	-۲۵/۴۸
۱۱۴۸۰۰-۱	دانشگاه بین‌المللی امام خمینی (ره) ۱	۸۹۸.۴۴۶	۱۰۴.۲۳۲	۳۰.۰۰۰	۱.۰۳۲.۶۷۸	۱۰۴۱۲۵۵	۱۳۴.۱۶۷	۳۰.۰۰۰	۱.۲۰۵.۴۲۲	۱۵/۹۰	۲۸/۷۲	۰/۰۰	۱۶/۷۳
۱۱۴۸۰۰-۲	دانشگاه بین‌المللی امام خمینی (ره) - دانشکده فنی و مهندسی تاکستان	۵۲۱	۵۰۰	۰	۱.۰۲۱	۵۰	۱۰۰	۰	۱۵۰	-۹۰/۴۰	-۸۰/۰۰	-	-۸۵/۳۱
۱۱۴۸۵۰-۱	مرکز آموزش عالی فنی و مهندسی بوئین زهرا	۹۶.۱۱۲	۷.۳۲۸	۱۳.۰۰۰	۱۱۶.۴۴۰	۱۱۶۵۳۹	۱۲.۳۳۹	۱۳.۰۰۰	۱۴۱.۸۷۸	۲۱/۲۵	۶۸/۳۸	۰/۰۰	۲۱/۸۵
۱۱۵۰۰۰-۱	دانشگاه بوعلی سینا	۱.۳۱۰.۵۸۵	۱۳۸.۹۱۸	۱۲۹.۰۱۰	۱.۵۷۸.۵۱۳	۱۴۷۶۰۶۴	۱۶۲.۹۱۵	۱۳۵.۴۶۱	۱.۷۷۴.۴۴۰	۱۲/۶۳	۱۷/۲۷	۵/۰۰	۱۲/۴۱
۱۱۵۰۰۰-۲	دانشگاه بوعلی سینا - آموزشکده کیبودرآهنگ	۱۲.۸۶۲	۶.۰۹۶	۰	۱۸.۹۵۸	۱۶۲۰۷	۵.۹۵۶	۲.۴۲۹	۲۴.۵۹۲	۲۶/۰۱	-۲/۳۰	-	۲۹/۷۲
۱۱۵۰۰۰-۳	دانشگاه بوعلی سینا - دانشکده مدیریت رزن	۱۷.۸۵۱	۶.۰۹۶	۰	۲۳.۹۴۷	۱۸۹۲۲	۶.۳۸۰	۲.۰۰۲	۲۷.۳۰۴	۶/۰۰	۴/۶۶	-	۱۴/۰۲
۱۱۵۰۰۰-۴	دانشگاه بوعلی سینا - دانشکده صنایع غذایی بهار	۱۵.۴۶۶	۶.۰۹۶	۰	۲۱.۵۶۲	۱۶۳۹۴	۵.۸۳۵	۹۴۱	۲۳.۱۷۰	۶/۰۰	-۴/۲۸	-	۷/۴۶

پیوست ۲. اعتبارات دانشگاه‌ها و مؤسسه‌های آموزشی وابسته به وزارت علوم، تحقیقات و فناوری بر اساس قانون بودجه سال ۱۳۹۷ و لایحه بودجه سال ۱۳۹۸

(میلیون ریال)

(ردیف ۲ جدول ۴ گزارش)

درصد رشد				لایحه سال ۱۳۹۸				قانون سال ۱۳۹۷				نام دستگاه	کد دستگاه
درصد رشد جمع	درصد رشد اختصاصی	درصد رشد تملک دارایی سرمایه‌ای	درصد هزینه‌ای	جمع	اختصاصی	اعتبار تملک دارایی‌های سرمایه‌ای	هزینه‌ای	جمع	اختصاصی	اعتبار تملک دارایی‌های سرمایه‌ای	هزینه‌ای		
۲۶/۹۶	-	۲/۰۵	۲۰/۴۸	۳۱،۶۹۵	۲،۷۴۰	۶،۲۲۱	۲۲۷۳۴	۲۴،۹۶۵	۰	۶،۰۹۶	۱۸،۸۶۹	دانشگاه بوعلی سینا - دانشکده فنی و مهندسی تویسرکان	۱۱۵۰۰۰-۵
۹/۱۷	-۳۳/۵۵	-۱/۶۱	۱۵/۹۷	۶۳۳،۵۹۹	۴۰،۸۰۰	۵۰،۴۸۹	۵۴۲۳۱۰	۵۸۰،۳۵۶	۶۱،۴۰۰	۵۱،۳۱۶	۴۶۷،۶۴۰	دانشگاه ملایر	۱۱۵۰۰۱
-۱۱/۶۴	۰/۰۰	-۴۶/۳۳	۲۶/۸۸	۵۲،۴۸۱	۳،۰۰۰	۱۶،۱۷۹	۳۳۳۰۲	۵۹،۳۹۴	۳،۰۰۰	۳۰،۱۴۷	۲۶،۲۴۷	مجتمع آموزش عالی فاطمیه نهاوند (ویژه دختران) ۱	۱۱۵۰۰۵
-۱۹/۱۹	۲۰/۰۰	-۸۱/۲۴	۲۰/۰۵	۹۵،۲۷۳	۶،۰۰۰	۸،۵۶۴	۸۰۷۰۹	۱۱۷،۸۹۱	۵،۰۰۰	۴۵،۶۶۲	۶۷،۲۲۹	دانشگاه سیدجمال‌الدین اسدآبادی	۱۱۵۰۰۷
۷/۰۳	۰/۰۰	-۲۰/۸۶	۱۳/۶۱	۳،۶۰۱،۳۰۱	۶۴۰،۰۰۰	۳۰۷،۸۰۱	۲۶۵۳۵۰۰	۳،۳۶۴،۶۳۲	۶۴۰،۰۰۰	۳۸۸،۹۱۶	۲،۳۳۵،۷۱۶	دانشگاه شیراز	۱۱۵۱۰۰-۱
-۸۵/۳۱	-	-۸۰/۰۰	-۹۰/۴۰	۱۵۰	۰	۱۰۰	۵۰	۱۰۰۲۱	۰	۵۰۰	۵۲۱	دانشگاه شیراز - مرکز آموزش عالی مرودشت	۱۱۵۱۰۰-۲
۴۴/۶۵	۰/۰۰	-۲۶/۸۷	۸۵۹/۶۹	۹،۷۲۲	۷۰۰	۴۰۲۲	۵۰۰۰	۶،۷۲۱	۷۰۰	۵،۵۰۰	۵۲۱	دانشگاه شیراز - مرکز آموزش عالی آباده	۱۱۵۱۰۰-۳
۳۰/۵۵	۱۱/۱۱	۹۳/۰۲	۱۵/۴۵	۱۹۸،۹۹۵	۱۰،۰۰۰	۵۸،۲۵۳	۱۳۰۷۴۲	۱۵۲،۴۲۹	۹،۰۰۰	۳۰،۱۸۰	۱۱۳،۲۴۹	دانشگاه سلمان فارسی (کازرون) ۱	۱۱۵۱۰۱
۱۴/۷۹	۳۴/۶۲	۱۳/۱۰	۱۴/۰۲	۵۷۷،۱۱۱	۳۵،۰۰۰	۱۸۴،۲۰۱	۳۵۷۹۱۰	۵۰۲،۷۴۹	۳۶،۰۰۰	۱۶۲،۸۶۱	۳۱۳،۸۸۸	دانشگاه صنعتی شیراز	۱۱۵۱۰۲
۱۱/۴۲	۰/۰۰	-۶/۴۸	۲۲/۵۷	۶۰،۷۰۴	۵،۵۰۰	۱۵،۵۶۲	۳۹۶۴۲	۵۴،۴۸۳	۵،۵۰۰	۱۶،۶۴۰	۳۲،۳۴۳	دانشگاه هنر شیراز	۱۱۵۱۰۳
۵/۹۷	۰/۰۰	-۰/۶۹	۷/۱۳	۶۶،۳۱۰	۳،۵۰۰	۶،۰۵۴	۵۶۶۵۶	۶۲،۴۷۹	۳،۵۰۰	۶،۰۹۶	۵۲،۸۸۳	دانشکده کشاورزی و منابع طبیعی داراب	۱۱۵۱۰۷
۲۶/۹۲	۰/۰۰	۷۳/۴۴	۲۲/۱۹	۱۷۶،۶۵۲	۱۷،۰۰۰	۳۵،۰۴۸	۱۲۴۶۰۴	۱۳۹،۱۸۱	۱۷،۰۰۰	۲۰،۲۰۸	۱۰۱،۹۷۳	دانشگاه فسا	۱۱۵۱۰۸
۱۴/۴۹	۰/۰۰	۳/۶۷	۲۱/۸۹	۳۴،۴۱۱	۵،۰۰۰	۶،۳۲۰	۲۳۰۹۱	۳۰،۰۵۶	۵،۰۰۰	۶،۰۹۶	۱۸،۹۶۰	مرکز آموزش عالی فیروزآباد	۱۱۵۱۰۹
۲۶/۳۹	۴۰/۰۰	۴/۷۱	۲۹/۳۳	۴۴،۹۵۶	۶،۳۰۰	۶،۴۸۶	۳۲۱۷۰	۳۵،۵۶۸	۴،۵۰۰	۶،۱۹۴	۲۴،۸۷۴	مرکز آموزش عالی استهبان	۱۱۵۱۱۰
۲۱/۰۳	۱۴/۲۹	۶/۶۱	۲۶/۶۰	۳۵،۸۱۳	۴،۰۰۰	۶،۴۹۹	۲۵۳۱۴	۲۹،۵۹۱	۳،۵۰۰	۶،۰۹۶	۱۹،۹۹۵	مرکز آموزش عالی لامرد	۱۱۵۱۱۲
۹/۲۵	۵/۰۰	-۱۹/۷۱	۱۸/۵۴	۵۸،۶۲۵	۵،۷۳۳	۸،۹۰۹	۴۳۹۸۳	۵۳،۶۶۰	۵،۴۶۰	۱۱،۰۹۶	۳۷،۱۰۴	مرکز آموزش عالی اقلید	۱۱۵۱۱۳
-۱۸/۰۵	۱/۹۲	-۶۶/۶۷	۲۰/۴۰	۵۰،۴۸۳	۵،۳۰۰	۸،۶۹۸	۳۶۴۸۵	۶۱،۵۹۹	۵،۲۰۰	۲۶،۰۹۶	۳۰،۳۰۳	مرکز آموزش عالی لار	۱۱۵۱۱۵
۱۳/۶۶	۶۶/۶۷	-۴/۰۷	۱۰/۱۴	۲۶،۸۱۵	۵،۰۰۰	۵،۸۴۸	۱۵۹۶۷	۲۳،۵۹۳	۳،۰۰۰	۶،۰۹۶	۱۴،۴۹۷	مرکز آموزش عالی ممسنی	۱۱۵۱۱۶
۱۱/۰۲	۰/۰۰	۱۴/۶۰	۱۴/۲۶	۲،۵۲۳،۹۶۸	۵۱۸،۶۱۹	۱۴۰،۰۷۰	۱۸۶۵۲۷۹	۲،۲۷۳،۳۸۱	۵۱۸،۶۱۹	۱۲۲،۲۲۳	۱،۶۳۲،۵۳۹	دانشگاه صنعتی اصفهان	۱۱۵۴۰۰
۱۰/۶۹	۱۴/۲۹	-۸/۵۳	۱۳/۹۹	۱،۳۱۴،۳۷۱	۸۰،۰۰۰	۱۶۰،۰۷۰	۱۰۷۴۳۰۱	۱،۱۸۷،۴۳۶	۷۰،۰۰۰	۱۷۵،۰۰۰	۹۴۲،۴۳۶	دانشگاه شهرکرد	۱۱۵۴۵۰-۱
-۹/۸۲	۰/۰۰	-۴۶/۲۴	۲۵/۰۳	۵۳،۸۶۶	۱۰،۰۰۰	۱۵،۵۱۷	۳۷۳۴۹	۵۹،۷۳۴	۱۰،۰۰۰	۲۸،۸۶۱	۲۹،۸۷۳	مجتمع آموزش عالی فارسان	۱۱۵۴۵۰-۲



پیوست ۲. اعتبارات دانشگاه‌ها و مؤسسه‌های آموزشی وابسته به وزارت علوم، تحقیقات و فناوری بر اساس قانون بودجه سال ۱۳۹۷ و لایحه بودجه سال ۱۳۹۸

(میلیون ریال) (ردیف ۲ جدول ۴ گزارش)

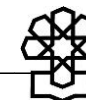
کد دستگاه	نام دستگاه	قانون سال ۱۳۹۷				لایحه سال ۱۳۹۸				درصد رشد			
		هزینه‌ای	اعتبار تملک دارایی‌های سرمایه‌ای	اختصاصی	جمع	هزینه‌ای	اعتبار تملک دارایی‌های سرمایه‌ای	اختصاصی	جمع	درصد رشد	درصد رشد تملک دارایی‌های سرمایه‌ای	درصد رشد	درصد رشد اختصاصی
۱۱۵۵۰۰-۱	دانشگاه فردوسی مشهد	۲,۵۶۹,۹۹۱	۱۴۳,۳۳۰	۸۵۰,۰۰۰	۳,۵۶۳,۳۲۱	۲۹۸,۱۹۴۰	۱۸۴,۰۹۳	۸۵۰,۰۰۰	۴,۰۱۶,۰۳۳	۱۶/۰۳	۲۸/۴۴	۰/۰۰	۱۲/۷۰
۱۱۵۵۰۰-۲	دانشکده فنی و مهندسی گلبهار	۱۲,۱۲۳	۶,۰۹۶	۳,۵۰۰	۲۱,۷۱۹	۱۲,۸۵۰	۵,۷۶۵	۶,۰۰۰	۲۴,۶۱۵	۶/۰۰	-۵/۴۳	۷۱/۴۳	۱۳/۳۳
۱۱۵۵۰۰-۳	مرکز آموزش عالی کاشمر (ویژه پسران) ۱	۲۳,۷۹۹	۶,۰۹۶	۸,۰۰۰	۳۷,۸۹۵	۲۸,۴۸۷	۶,۵۰۴	۹,۰۰۰	۴۳,۹۹۱	۱۹/۷۰	۶/۶۹	۱۲/۵۰	۱۶/۰۹
۱۱۵۵۰۴-۱	دانشگاه نیشابور	۱۲۳,۱۵۸	۸۰,۳۳۴	۱۲,۰۰۰	۲۱۵,۴۹۲	۱۴۲,۳۷۰	۶۲,۹۹۵	۱۳,۵۰۰	۲۱۸,۸۶۵	۱۵/۶۰	-۲۱/۵۸	۱۲/۵۰	۱/۵۷
۱۱۵۵۰۵	دانشگاه صنعتی قوچان	۱۹۸,۱۵۲	۱۹,۳۰۷	۱۵,۵۹۰	۲۳۳,۰۴۹	۲۲۹,۳۷۶	۴۷,۵۸۹	۱۷,۵۵۰	۲۹۴,۵۱۵	۱۵/۷۶	۱۴۶/۴۹	۱۲/۵۷	۲۶/۳۷
۱۱۵۵۰۶	دانشگاه تربت حیدریه	۱۳۵,۰۴۲	۷,۰۹۶	۲۵,۰۰۰	۱۶۷,۱۳۸	۱۶۰,۸۷۰	۱۰,۱۲۳	۳۱,۰۰۰	۲۰۱,۹۹۳	۱۹/۱۳	۴۲/۶۶	۲۴/۰۰	۲۰/۸۵
۱۱۵۵۰۸	دانشکده فنی و مهندسی فناوری‌های نوین سبزوار حضرت زینب (ویژه خواهران) ۱	۲۲,۲۱۹	۶,۰۹۶	۲,۸۰۰	۳۱,۱۱۵	۲۷,۳۹۴	۶,۵۲۶	۲,۸۰۰	۳۶,۷۲۰	۲۳/۲۹	۷/۰۵	۰/۰۰	۱۸/۰۱
۱۱۵۵۵۰	دانشکده کشاورزی و دامپروری تربت جام	۴۱,۲۱۶	۶,۰۹۶	۱۰,۰۰۰	۵۷,۳۱۲	۴۸,۰۷۷	۶,۸۰۵	۱۵,۲۰۰	۷۰,۰۸۲	۱۶/۶۵	۱۱/۶۳	۵۲/۰۰	۲۲/۲۸
۱۱۵۵۷۰	مجتمع آموزش عالی گناباد	۱۳۸,۶۴۵	۱۴,۳۴۸	۱۶,۲۰۰	۱۶۹,۱۹۳	۱۶۹,۹۱۵	۲۰,۵۶۸	۱۹,۱۰۰	۲۰۶,۵۸۳	۲۰/۳۹	۴۳/۳۵	۱۷/۹۰	۲۲/۱۰
۱۱۵۷۰۰-۱	دانشگاه صنعتی شریف	۱,۸۳۳,۳۳۹	۴۳۴,۳۰۰	۱,۳۹۰,۰۰۰	۳,۶۵۷,۶۳۹	۲,۲۴۹,۷۶	۳۹۲,۱۴۶	۱,۳۹۰,۰۰۰	۳,۸۰۷,۱۲۲	۱۰/۴۵	-۹/۷۱	۰/۰۰	۴/۰۹
۱۱۵۷۱۰	دانشکده فنی و مهندسی گلپایگان	۱۰۱,۴۱۹	۱۷,۱۶۲	۱۰,۲۰۹	۱۲۸,۷۹۰	۱۱۵,۷۵۲	۳۵,۸۷۱	۱۵,۱۹۵	۱۶۶,۸۱۸	۱۴/۱۳	۱۰۹/۰۱	۴۸/۸۴	۲۹/۵۳
۱۱۶۰۰۰-۱	دانشگاه تبریز	۲,۲۲۲,۹۷۸	۱۴۳,۷۲۴	۴۳۰,۰۰۰	۲,۷۹۶,۷۰۲	۲,۵۷۱,۰۸۷	۲۰۰,۹۷۸	۴۵۵,۰۰۰	۳,۲۲۷,۰۶۵	۱۵/۶۶	۳۹/۸۴	۵/۸۱	۱۵/۳۹
۱۱۶۰۰۰-۲	دانشگاه تبریز- دانشکده فنی و مهندسی میانه	۱۷,۰۱۵	۶,۰۹۶	۲,۷۰۰	۲۵,۸۱۱	۲۰,۳۷۶	۶,۲۴۸	۲,۸۰۰	۲۹,۴۲۴	۱۹/۷۵	۲/۴۹	۳/۷۰	۱۴/۰۰
۱۱۶۰۰۰-۳	دانشگاه تبریز- دانشکده کشاورزی اهر	۲۰,۴۱۵	۶,۰۹۶	۱,۴۰۰	۲۷,۹۱۱	۲۶,۳۳۲	۶,۱۲۲	۱,۶۰۰	۳۴,۰۵۴	۲۸/۹۸	۰/۴۳	۱۴/۲۹	۲۲/۰۱
۱۱۶۰۰۰-۴	دانشگاه تبریز- دانشکده فنی و مهندسی مرند	۴۸,۱۴۶	۶,۰۹۶	۴,۵۰۰	۵۸,۷۴۲	۵۶,۳۹۰	۶,۵۷۶	۵,۹۰۰	۶۸,۸۶۶	۱۷/۱۲	۷/۸۷	۳۱/۱۱	۱۷/۲۳
۱۱۶۰۰۱	دانشگاه بناب	۲۳۵,۶۸۷	۳۲,۲۸۳	۲۰,۰۰۰	۲۸۷,۹۷۰	۲۷۰,۳۴۳	۳۴,۵۵۵	۲۰,۰۰۰	۳۲۴,۸۹۸	۱۴/۷۰	۷/۰۴	۰/۰۰	۱۲/۸۲
۱۱۶۰۰۲-۱	دانشگاه محقق اردبیلی	۱۰,۳۳,۷۳۱	۴۶,۹۵۵	۱۳۵,۰۰۰	۱۰,۲۱۵,۶۸۶	۱۱,۸۵۵,۹۲	۷۷,۵۶۰	۱۴۵,۰۰۰	۱۰,۴۰۸,۱۵۲	۱۴/۶۹	۶۵/۱۸	۷/۴۱	۱۵/۸۳
۱۱۶۰۰۲-۲	دانشگاه محقق اردبیلی- دانشکده فناوری‌های نوین نمین	۴۸,۹۱۸	۶,۰۹۶	۴,۵۰۰	۵۹,۵۱۴	۵۱,۸۵۳	۶,۱۶۷	۵,۵۰۰	۶۳,۵۲۰	۶/۰۰	۱/۱۶	۲۲/۲۲	۶/۷۳
۱۱۶۰۰۲-۳	دانشگاه محقق اردبیلی- دانشکده کشاورزی و منابع طبیعی مغان	۲۵,۲۰۵	۶,۰۹۶	۸,۵۰۰	۳۹,۸۰۱	۳۹,۷۱۹	۶,۰۵۲	۹,۵۰۰	۵۵,۲۷۱	۵۷/۵۸	-۰/۷۲	۱۱/۷۶	۳۸/۸۷
۱۱۶۰۰۲-۴	دانشگاه محقق اردبیلی- دانشکده کشاورزی مشکین‌شهر	۱۲,۲۸۶	۶,۰۹۶	۶۵۰	۱۹,۰۳۲	۱۴,۰۹۲	۵,۸۸۷	۷۰۰	۲۰,۶۷۹	۱۴/۷۰	-۳/۴۳	۷/۶۹	۸/۶۵

پیوست ۲. اعتبارات دانشگاه‌ها و مؤسسه‌های آموزشی وابسته به وزارت علوم، تحقیقات و فناوری بر اساس قانون بودجه سال ۱۳۹۷ و لایحه بودجه سال ۱۳۹۸

(میلیون ریال)

(ردیف ۲ جدول ۴ گزارش)

درصد رشد				لایحه سال ۱۳۹۸				قانون سال ۱۳۹۷				نام دستگاه	کد دستگاه
درصد رشد جمع	درصد رشد اختصاصی	درصد رشد تملک دارایی سرمایه‌ای	درصد رشد هزینه‌ای	جمع	اختصاصی	اعتبار تملک دارایی‌های سرمایه‌ای	هزینه‌ای	جمع	اختصاصی	اعتبار تملک دارایی‌های سرمایه‌ای	هزینه‌ای		
۱۳/۷۸	۰/۰۰	۱۶/۲۳	۱۴/۲۶	۴۷۱.۷۰۹	۲۴.۰۰۰	۸۳.۲۴۳	۳۶۴۴۶۶	۴۱۴.۵۹۰	۲۴.۰۰۰	۷۱.۶۱۹	۳۱۸.۹۷۱	دانشگاه مراغه	۱۱۶۰۰۴
۱۶/۸۵	۱۸/۴۲	۴۸/۲۱	۱۴/۶۶	۲.۷۵۳.۳۱۲	۴۵۰.۰۰۰	۱۶۴.۷۲۷	۲۱۳۸۵۸۵	۲.۳۵۶.۲۵۳	۳۸۰.۰۰۰	۱۱۱.۱۴۱	۱.۸۶۵.۱۱۲	دانشگاه اصفهان	۱۱۶۵۰۰
۲۱/۴۹	۶۶/۶۷	۴۵/۸۳	۱۵/۰۰	۶۱.۳۴۲	۴.۵۰۰	۸.۸۹۰	۴۷۹۵۲	۵۰.۴۹۲	۲.۷۰۰	۶.۰۹۶	۴۱.۶۹۶	دانشکده ریاضی و کامپیوتر خوانسار	۱۱۶۵۰۱
۱۷/۵۷	۰/۰۰	۶/۳۷	۲۳/۱۲	۵۳.۹۴۳	۴.۰۰۰	۱۰.۲۹۹	۳۹۶۴۴	۴۵.۸۸۲	۴.۰۰۰	۹.۶۸۲	۳۲.۲۰۰	مرکز آموزش عالی شهرضا	۱۱۶۵۰۴
۱۷/۲۰	۱۰/۴۴	۷۷/۱۵	۱۲/۴۳	۴۹۹.۴۶۳	۴۹.۷۰۰	۵۸.۱۱۰	۳۹۱۶۵۳	۴۲۶.۱۵۴	۴۵.۰۰۰	۳۲.۸۰۳	۳۴۸.۳۵۱	دانشگاه هنر اصفهان	۱۱۶۶۰۰
۱۳/۶۲	۴/۸۷	۳۵/۷۳	۱۳/۰۱	۲.۷۶۵.۳۳۰	۲۹۰.۵۰۰	۲۲۳.۳۵۶	۲۲۵۱۴۷۴	۲.۴۳۳.۹۰۹	۲۷۷.۰۰۰	۱۶۴.۵۵۳	۱.۹۹۲.۳۵۶	دانشگاه شهید چمران اهواز	۱۱۷۰۰۰
۱۹/۴۱	۲/۸۶	۶۱/۵۶	۱۴/۹۷	۳۷۰.۲۴۹	۳۶.۰۰۰	۶۲.۴۰۳	۲۷۱۸۴۶	۳۱۰.۰۷۰	۳۵.۰۰۰	۳۸.۶۲۶	۲۳۶.۴۴۴	دانشگاه صنعتی جندی شاپور	۱۱۷۰۰۱-۱
۱۴/۳۸	-۲/۹۹	۳۸/۴۸	۱۳/۴۷	۲۷۸.۴۷۲	۱۳.۵۸۱	۲۴.۹۱۶	۲۳۹۹۷۵	۲۴۳.۴۷۱	۱۴.۰۰۰	۱۷.۹۹۲	۲۱۱.۴۷۹	دانشگاه صنعتی خاتم‌الانبیاء (ص) بهبهان	۱۱۷۰۰۴
۱۱/۳۵	۰/۰۰	۲/۴۰	۱۳/۶۶	۶۰.۰۸۲	۴.۱۰۰	۶.۲۴۲	۴۹۷۴۰	۵۳.۹۵۷	۴.۱۰۰	۶.۰۹۶	۴۳.۷۶۱	دانشگاه صنعتی شهدای هویزه	۱۱۷۰۰۵
۱۸/۳۷	۰/۰۰	۴۳/۲۴	۱۳/۸۹	۴۱۸.۳۶۳	۱۶.۰۰۰	۸۹.۴۰۴	۳۱۲۹۵۹	۴۵۳.۴۳۶	۱۶.۰۰۰	۶۲.۴۱۵	۲۷۵.۰۲۱	دانشگاه علوم و فنون دریایی خرمشهر	۱۱۷۰۵۰
۱۴/۰۳	۲۸/۵۷	۶/۹۴	۱۴/۲۰	۶۰۱.۰۳۲	۴۵.۰۰۰	۸۷.۳۱۲	۴۶۸۷۲۰	۵۲۷.۰۶۴	۳۵.۰۰۰	۸۱.۶۴۳	۴۱۰.۴۲۱	دانشگاه کشاورزی و منابع طبیعی رامین (خوزستان) ۱	۱۱۷۰۶۰
۱۵/۴۹	۹/۰۹	۴۷/۹۸	۱۳/۶۳	۲.۱۱۸.۹۶۹	۱۸۰.۰۰۰	۱۷۹.۳۷۵	۱۷۵۹۶۹۴	۱.۸۳۴.۸۱۸	۱۶۵.۰۰۰	۱۲۱.۱۵۱	۱.۵۴۸.۶۶۷	دانشگاه گیلان	۱۱۷۱۰۰-۱
۵/۹۶	۰/۰۰	۷/۱۹	۶/۹۲	۳۶.۴۶۵	۵.۰۰۰	۶.۵۳۴	۲۴۹۳۱	۳۴.۴۱۴	۵.۰۰۰	۶.۰۹۶	۲۳.۳۱۸	دانشگاه گیلان - دانشکده منابع طبیعی دانشگاه گیلان	۱۱۷۱۰۰-۲
۲۶/۶۳	-	-	۱۹/۸۱	۵۲.۸۲۷	۰	۲.۸۴۴	۴۹۹۸۳	۴۱.۷۱۹	۰	۰	۴۱.۷۱۹	دانشکده فنی و مهندسی شرق گیلان	۱۱۷۱۰۰-۴
۹/۸۵	-	۰/۰۰	۱۴/۵۶	۶.۸۰۰	۰	۲.۰۰۰	۴۸۰۰	۶.۱۹۰	۰	۲.۰۰۰	۴.۱۹۰	مرکز گیلان‌شناسی	۱۱۷۱۰۰-۵
۸/۸۸	-۲۱/۸۸	۵/۶۹	۱۴/۹۳	۱.۲۷۸.۶۲۵	۱۲۵.۰۰۰	۱۳۸.۸۸۹	۱۰۱۴۷۳۶	۱.۱۷۴.۳۱۵	۱۶۰.۰۰۰	۱۳۱.۴۱۴	۸۸۲.۹۰۱	دانشگاه لرستان	۱۱۷۲۰۰-۱
۷/۴۲	۲۰/۰۰	۰/۵۶	۶/۰۰	۲۷.۸۷۹	۶.۰۰۰	۶.۱۳۰	۱۵۷۴۹	۲۵.۹۵۴	۵.۰۰۰	۶.۰۹۶	۱۴.۸۵۸	دانشگاه لرستان - مرکز آموزش عالی نورآباد	۱۱۷۲۰۰-۲
۶/۶۲	۲۰/۰۰	-۲/۸۴	۶/۰۰	۲۷.۶۷۲	۶.۰۰۰	۵.۹۲۳	۱۵۷۴۹	۲۵.۹۵۴	۵.۰۰۰	۶.۰۹۶	۱۴.۸۵۸	دانشگاه لرستان - مرکز آموزش عالی کوهدشت	۱۱۷۲۰۰-۳
۱۲/۱۵	۲۰/۰۰	۳/۵۴	۱۳/۰۲	۲۹.۴۸۲	۶.۰۰۰	۶.۳۱۲	۱۷۱۷۰	۲۶.۲۸۸	۵.۰۰۰	۶.۰۹۶	۱۵.۱۹۲	دانشگاه لرستان - مرکز آموزش عالی پلدختر	۱۱۷۲۰۰-۴
۸/۷۴	۲۰/۰۰	۷/۲۷	۶/۰۰	۳۰.۸۱۰	۶.۰۰۰	۶.۵۳۹	۱۸۲۷۱	۲۸.۳۳۳	۵.۰۰۰	۶.۰۹۶	۱۷.۲۳۷	دانشگاه لرستان - مرکز آموزش عالی الشتر	۱۱۷۲۰۰-۵
۱۰/۹۱	۰/۰۰	۲۴/۳۹	۱۱/۴۸	۲.۰۹۹.۳۰۷	۲۰۰.۰۰۰	۱۱۷.۵۷۶	۱۷۸۱۷۳۱	۱.۸۹۲.۸۲۶	۲۰۰.۰۰۰	۹۴.۵۱۹	۱.۵۹۸.۳۰۷	دانشگاه شهید باهنر کرمان	۱۱۷۵۰۰-۱
۱۴/۰۶	-۲۳/۰۸	۵۸/۵۰	۲۰/۲۰	۲۶.۸۶۶	۴.۰۰۰	۳.۳۲۷	۱۹۵۳۹	۲۳.۵۵۴	۵.۲۰۰	۲.۰۹۹	۱۶.۲۵۵	دانشگاه شهید باهنر کرمان - مجتمع آموزش عالی بافت	۱۱۷۵۰۰-۲



پیوست ۲. اعتبارات دانشگاه‌ها و مؤسسه‌های آموزشی وابسته به وزارت علوم، تحقیقات و فناوری بر اساس قانون بودجه سال ۱۳۹۷ و لایحه بودجه سال ۱۳۹۸

(میلیون ریال) (ردیف ۲ جدول ۴ گزارش)

کد دستگاه	نام دستگاه	قانون سال ۱۳۹۷				لایحه سال ۱۳۹۸				درصد رشد			
		هزینه‌ای	اعتبار تملک دارایی‌های سرمایه‌ای	اختصاصی	جمع	هزینه‌ای	اعتبار تملک دارایی‌های سرمایه‌ای	اختصاصی	جمع	درصد رشد	درصد رشد تملک دارایی‌های سرمایه‌ای	درصد رشد	درصد رشد جمع
۱۱۷۵۰۰-۳	دانشگاه شهید باهنر- مرکز آموزش عالی کشاورزی بردسیر	۱۷,۰۳۰	۶,۰۹۶	۸۱۴	۲۳,۹۴۰	۱۸,۰۵۲	۵,۷۷۸	۷۹۰	۲۴,۶۲۰	۶/۰۰	-۵/۲۲	-۲/۹۵	۲/۸۴
۱۱۷۵۰۵	دانشگاه صنعتی سیرجان	۱۵۹,۶۴۴	۱۵,۴۲۴	۴۵,۰۰۰	۲۲۰,۰۶۸	۱۸۳,۵۴۰	۷,۴۵۶	۴۶,۵۰۰	۲۳۷,۴۹۶	۱۴/۹۷	-۵۱/۶۶	۳/۳۳	۷/۹۲
۱۱۷۵۰۶	مجمع آموزش عالی بم	۱۰۶,۸۵۳	۵,۹۵۸	۱۳,۰۰۰	۱۲۵,۸۱۱	۱۱۳,۲۶۴	۹,۰۲۰	۱۲,۰۰۰	۱۳۴,۲۸۴	۶/۰۰	۵۱/۳۹	-۷/۶۹	۶/۷۳
۱۱۷۵۰۸	مجمع آموزش عالی زرنند	۴۲,۹۹۰	۶,۰۹۶	۳,۹۱۹	۵۳,۰۰۵	۴۷,۲۲۷	۶,۳۴۲	۳,۵۰۰	۵۷,۰۶۹	۹/۸۶	۴/۰۴	-۱۰/۶۹	۷/۶۷
۱۱۷۵۱۰	دانشگاه تحصیلات تکمیلی صنعتی و فناوری پیشرفته کرمان	۱۵۶,۸۶۲	۱۳,۱۸۶	۱۳,۰۰۰	۱۸۳,۰۴۸	۱۶۹,۱۷۴	۱۳,۱۰۱	۱۴,۴۰۰	۱۹۷,۳۷۵	۸/۳۰	-۰/۶۴	۱۰/۷۷	۷/۸۳
۱۱۷۵۱۱	دانشگاه جیرفت	۲۳۴,۴۲۲	۲۱,۱۲۳	۳۰,۶۱۸	۲۸۶,۱۶۳	۲۶۸,۳۷۵	۳۹,۹۲۳	۳۴,۰۰۰	۳۴۲,۲۹۸	۱۴/۴۸	۸۹/۰۰	۱۱/۰۵	۱۹/۶۲
۱۱۸۰۰۰-۱	دانشگاه رازی	۱,۳۳۲,۳۳۴	۱۴۳,۷۳۳	۱۷۰,۰۰۰	۱,۶۴۶,۰۶۷	۱,۵۳۳,۷۵۸	۱۴۵,۲۱۹	۱۸۶,۰۰۰	۱,۸۶۳,۹۷۷	۱۵/۰۴	۱/۰۳	۹/۴۱	۱۳/۲۴
۱۱۸۰۰۰-۲	دانشگاه رازی - آموزشکده فنی و مهندسی اسلام‌آباد غرب	۲۲,۳۷۶	۶,۰۹۶	۴,۳۰۰	۳۲,۷۷۲	۲۶,۷۱۹	۶,۲۲۵	۶,۰۰۰	۳۸,۹۴۴	۱۹/۴۱	۲/۱۲	۳۹/۵۳	۱۸/۸۳
۱۱۸۰۰۰-۳	دانشگاه رازی - دانشکده مدیریت و حسابداری جواهرود	۱۷,۶۹۶	۶,۰۹۶	۴,۳۰۰	۲۸,۰۹۲	۱۸,۷۵۸	۶,۲۰۲	۶,۰۰۰	۳۰,۹۶۰	۶/۰۰	۱/۷۴	۳۹/۵۳	۱۰/۲۱
۱۱۸۰۰۰-۴	دانشگاه رازی - دانشکده کشاورزی سنقر	۱۲,۵۴۷	۶,۰۹۶	۴,۰۰۰	۲۲,۶۴۳	۱۳,۳۰۰	۵,۸۸۳	۵,۰۰۰	۲۴,۱۸۳	۶/۰۰	-۳/۴۹	۲۵/۰۰	۶/۸۰
۱۱۸۱۰۰-۱	دانشگاه کردستان	۱,۰۰۱,۷۶۰	۹۳,۵۹۵	۱۰۰,۰۰۰	۱,۱۹۵,۳۵۵	۱,۱۸۱,۹۸۹	۱۴۷,۱۹۴	۱۳۰,۰۰۰	۱,۴۵۹,۱۸۳	۱۷/۹۹	۵۷/۲۷	۳۰/۰۰	۲۲/۰۷
۱۱۸۱۰۰-۲	دانشگاه کردستان - دانشکده فنی و مهندسی و علوم پایه بیجار	۸,۴۷۳	۶,۰۹۶	۱۰,۰۰۰	۲۴,۵۶۹	۹,۲۸۴	۵,۹۰۹	۱۰,۰۰۰	۲۵,۱۹۳	۹/۵۷	-۳/۰۷	۰/۰۰	۲/۵۴
۱۱۸۵۰۰-۱	دانشگاه علامه طباطبائی	۱,۳۴۶,۰۶۶	۶۶,۶۲۱	۹۰۰,۰۰۰	۲,۳۱۲,۶۸۷	۱,۵۴۳,۰۲۵	۶۳,۲۷۱	۹۴۰,۰۰۰	۲,۵۴۶,۲۹۶	۱۴/۶۳	-۵/۰۳	۴/۴۴	۱۰/۱۰
۱۱۹۰۰۰-۱	دانشگاه سیستان و بلوچستان	۱,۴۸۰,۵۷۶	۱۱۲,۵۵۲	۱۶۰,۰۰۰	۱,۷۵۳,۱۲۸	۱,۶۶۷,۹۵۲	۱۴۱,۵۶۸	۱۶۰,۰۰۰	۱,۹۶۹,۵۲۰	۱۲/۶۶	۲۵/۷۸	۰/۰۰	۱۲/۳۴
۱۱۹۰۰۰-۲	دانشگاه سیستان و بلوچستان - دانشکده صنعت و معدن خاش	۲۱,۶۶۴	۷,۵۹۶	۱,۶۰۰	۳۰,۸۶۰	۲۷,۲۹۷	۷,۳۴۵	۱,۶۰۰	۳۶,۲۴۲	۲۶/۰۰	-۳/۳۰	۰/۰۰	۱۷/۴۴
۱۱۹۰۰۲	مجمع آموزش عالی سراوان	۲۴۲,۰۵۸	۷۳,۲۹۲	۹,۴۱۱	۳۲۴,۷۶۱	۲۶۶,۰۱۴	۷۳,۲۴۱	۱۶,۰۰۰	۳۵۵,۲۵۵	۹/۹۰	-۰/۰۷	۷۰/۰۱	۹/۳۹
۱۱۹۰۰۳	دانشگاه ولایت	۳۸۱,۶۰۲	۱۱۹,۵۳۳	۲۲,۰۰۰	۵۲۳,۱۳۵	۴۲۷,۲۴۵	۱۷۴,۴۸۶	۲۷,۰۰۰	۶۲۸,۷۳۱	۱۱/۹۶	۴۵/۹۷	۲۲/۷۳	۲۰/۱۹
۱۱۹۱۰۰-۱	دانشگاه زابل	۱,۰۶۷,۴۳۴	۱۱۴,۵۳۳	۸۸,۰۰۰	۱,۲۶۹,۹۶۷	۱,۲۲۱,۸۰۲	۱۵۰,۷۱۴	۸۵,۰۰۰	۱,۴۵۷,۵۱۶	۱۴/۴۶	۳۱/۵۹	-۳/۴۱	۱۴/۷۷
۱۱۹۲۰۰	دانشگاه دریانوردی و علوم دریایی چابهار	۳۴۲,۷۳۰	۶۲,۱۸۹	۲۰,۰۰۰	۴۲۴,۹۱۹	۳۸۴,۲۱۲	۸۳,۶۳۳	۲۵,۰۰۰	۴۹۲,۸۴۵	۱۲/۱۰	۳۴/۴۸	۲۵/۰۰	۱۵/۹۹
۱۱۹۵۰۰-۱	دانشگاه مازندران	۱,۰۱۳,۹۱۴	۷۶,۰۳۶	۱۳۵,۰۰۰	۱,۳۴۴,۹۵۰	۱,۲۷۷,۹۸۳	۱۲۴,۱۳۴	۱۶۰,۰۰۰	۱,۵۶۲,۱۱۷	۱۲/۸۱	۶۳/۲۶	۱۸/۵۲	۱۶/۱۵
۱۱۹۵۰۰-۲	دانشگاه مازندران- دانشکده میراث فرهنگی و گردشگری نوشهر	۴۶,۵۸۳	۳۶,۰۹۶	۶۰	۸۲,۷۳۹	۴۹۸,۷۸	۸,۲۹۷	۱۵۰	۵۸,۳۲۵	۷/۰۷	-۷۷/۰۱	۱۵۰/۰۰	-۲۹/۵۱

پیوست ۲. اعتبارات دانشگاه‌ها و مؤسسه‌های آموزشی وابسته به وزارت علوم، تحقیقات و فناوری بر اساس قانون بودجه سال ۱۳۹۷ و لایحه بودجه سال ۱۳۹۸

(میلیون ریال)

(ردیف ۲ جدول ۴ گزارش)

درصد رشد				لایحه سال ۱۳۹۸				قانون سال ۱۳۹۷				نام دستگاه	کد دستگاه
درصد رشد جمع	درصد رشد اختصاصی	درصد رشد تملک دارایی سرمایه‌ای	درصد رشد هزینه‌ای	جمع	اختصاصی	اعتبار تملک دارایی‌های سرمایه‌ای	هزینه‌ای	جمع	اختصاصی	اعتبار تملک دارایی‌های سرمایه‌ای	هزینه‌ای		
۱۸/۶۲	۱۰/۰۰	۷۲/۰۳	۱۵/۶۳	۶۱۷,۶۴۷	۴۸,۹۵۰	۵۵,۲۰۳	۵۱۳۴۹۴	۵۲۰,۶۷۳	۴۴,۵۰۰	۳۲,۰۹۰	۴۴۴,۰۸۳	دانشگاه علوم کشاورزی و منابع طبیعی ساری	۱۱۹۵۰۳-۱
۲۲/۹۳	۱۰۳/۷۱	۱۶/۹۹	۲۰/۰۶	۱۲۲,۶۳۱	۹,۰۰۰	۳۱,۴۶۴	۸۲۱۶۷	۹۹,۷۵۴	۴,۴۱۸	۲۶,۸۹۵	۶۸,۴۴۱	دانشگاه تخصصی فناوری‌های نوین آمل	۱۱۹۵۰۵
۱۳/۹۶	۱۹/۹۲	۲۸/۷۷	۱۱/۸۹	۷۴۷,۲۶۵	۹۶,۵۳۵	۵۴,۴۶۵	۵۹۶۲۶۵	۶۵۵,۶۹۷	۸۰,۵۰۰	۴۲,۲۹۵	۵۳۲,۹۰۲	دانشگاه صنعتی نوشیروانی بابل	۱۱۹۵۱۰
۱۳/۵۷	۰/۰۰	۳۶/۲۵	۱۵/۰۱	۱,۸۱۵,۱۰۷	۲۴۰,۰۰۰	۸۴,۰۴۷	۱۴۹۱۰۶۰	۱,۵۹۸,۱۷۶	۲۴۰,۰۰۰	۶۱,۶۸۵	۱,۲۹۶,۴۹۱	دانشگاه یزد	۱۱۹۶۰۰-۱
۲۱/۱۳	۰/۰۰	۳۸/۵۷	۲۲/۸۰	۲۰۸,۰۰۰	۲۶,۰۰۰	۲۶,۸۷۸	۱۵۵۱۲۲	۱۷۱,۷۱۵	۲۶,۰۰۰	۱۹,۳۹۶	۱۲۶,۳۱۹	دانشگاه میبد	۱۱۹۶۰۴
۲۴/۷۰	۳۳/۳۳	۴۳/۲۹	۲۳/۰۰	۲۲۵,۴۹۶	۱۶,۰۰۰	۱۲,۹۰۹	۱۹۶۵۸۷	۱۸۰,۸۳۸	۱۲,۰۰۰	۹,۰۰۹	۱۵۹,۸۲۹	دانشگاه اردکان	۱۱۹۶۰۶
۱۲/۰۵	۲۰/۰۰	۴۰/۱۲	۷/۳۶	۶۸۸,۸۶۷	۱۲۰,۰۰۰	۶۹,۱۸۰	۴۹۹۶۸۷	۶۱۴,۸۰۹	۱۰۰,۰۰۰	۴۹,۳۷۱	۴۶۵,۴۳۸	دانشگاه هنر	۱۱۹۷۰۰
۱۴/۷۷	۳۳/۳۳	۲۱/۸۶	۱۰/۴۰	۲,۰۲۳,۸۸۲	۴۰۰,۰۰۰	۱۹۷,۶۱۱	۱,۶۹۶,۲۷۱	۱,۹۹۸,۷۰۳	۳۰۰,۰۰۰	۱۶۲,۱۶۸	۱,۵۳۶,۵۳۵	دانشگاه خوارزمی	۱۲۰۰۰۰
۱۵/۸۰	۱۱/۳۰	۳۱/۶۲	۱۵/۷۴	۱,۱۱۴,۰۲۰	۱۴۷,۲۰۰	۵۲,۸۸۹	۹۱۳۹۳۱	۹۶۲,۰۵۹	۱۳۲,۲۵۰	۴۰,۱۸۳	۷۸۹,۶۲۶	دانشگاه کاشان	۱۲۰۰۰۲-۱
۵/۱۷	۱۰/۰۰	-۳/۱۲	۶/۰۰	۶۰,۱۳۰	۲,۲۰۰	۵,۹۰۶	۵۲۰۲۴	۵۷,۱۷۵	۲,۰۰۰	۶,۰۹۶	۴۹,۰۷۹	دانشگاه کاشان - دانشکده منابع طبیعی و علوم زمین آران و بیدگل	۱۲۰۰۰۲-۲
۵/۶۵	۱۱/۱۱	-۰/۵۶	۶/۰۰	۵۱,۵۱۲	۵,۰۰۰	۶,۰۶۲	۴۰۴۵۰	۴۸,۷۵۶	۴,۵۰۰	۶,۰۹۶	۳۸,۱۶۰	دانشگاه کاشان - پردیس خواهران	۱۲۰۰۰۲-۳
۱۶/۰۶	-۱/۹۶	۲۶/۸۹	۱۶/۰۵	۹۲۲,۴۹۰	۵۰,۰۰۰	۱۰۹,۱۵۶	۷۶۳۳۳۴	۷۹۴,۸۵۵	۵۱,۰۰۰	۸۶,۰۹۳	۶۵۷,۷۶۲	دانشگاه اراک	۱۲۰۰۰۴
-۱۱/۸۳	۹۱/۲۵	-۶۶/۱۰	۱۰/۰۷	۱۰۵,۶۰۶	۱۰,۷۱۰	۱۳,۶۹۶	۸۱,۲۰۰	۱۱۹,۷۷۹	۵,۶۰۰	۴۰,۴۰۵	۷۳,۷۷۴	مرکز آموزش عالی محلات (ویژه پسران) ۱	۱۲۰۰۰۵
۱۶/۱۱	۲۶/۰۰	۱۴/۵۷	۱۵/۴۸	۸۷۷,۸۹۹	۶۳,۰۰۰	۶۲,۶۵۵	۷۵۲,۲۴۴	۷۵۶,۰۶۸	۵۰,۰۰۰	۵۴,۶۸۶	۶۵۱,۳۸۲	دانشگاه حکیم سبزواری	۱۲۰۰۰۶
۱۸/۸۶	-۲۳/۳۳	۸۵/۹۹	۱۷/۸۲	۹۲۷,۲۴۶	۴۶,۰۰۰	۸۹,۵۲۰	۷۹۱,۷۲۶	۷۸۰,۰۹۴	۶۰,۰۰۰	۴۸,۱۳۲	۶۷۱,۹۶۲	دانشگاه شهید مدنی آذربایجان	۱۲۰۰۰۷
۱۱/۷۶	۱۱/۹۳	۲۲/۹۱	۱۰/۹۴	۱,۵۲۲,۲۶۱	۳۱۰,۰۰۰	۸۷۲۷۰	۱,۱۲۴,۹۹۱	۱,۳۶۲,۰۳۴	۲۷۶,۹۵۸	۷۱,۰۰۶	۱,۰۱۴,۰۷۰	دانشگاه صنعتی خواجه نصیرالدین طوسی	۱۲۰۳۰۰
۱۵/۱۵	-۱۶/۶۷	۵۲/۴۴	۱۶/۵۱	۶۱۰,۵۵۷	۵۰,۰۰۰	۵۳,۷۸۵	۵۰۶,۷۷۲	۵۳۰,۲۳۰	۶۰,۰۰۰	۳۵,۲۸۲	۴۳۴,۹۴۸	دانشگاه دامغان	۱۲۰۴۰۰
۱۰/۵۰	۱۰/۰۰	۱۳/۱۳	۱۰,۳۸	۳,۴۳۸,۴۵۵	۴۶۲,۰۰۰	۲۲۱,۴۱۸	۲,۷۵۵,۰۳۷	۳,۱۱۱,۷۲۱	۴۲۰,۰۰۰	۱۹۵,۷۲۴	۲,۴۹۵,۹۹۷	دانشگاه تربیت مدرس	۱۲۱۰۰۰-۱
۵/۸۹	۵/۰۰	-	۶/۰۰	۳۸,۵۴۰	۴,۲۰۰	۰	۳۴,۳۴۰	۳۶,۳۹۶	۴,۰۰۰	۰	۳۲,۳۹۶	دانشگاه تربیت مدرس - واحدهای بین‌الملل	۱۲۱۰۰۰-۵
۱۴/۹۳	۲/۴۱	۱۰۳/۰۱	۱۳/۰۲	۳,۱۸۵,۳۵۹	۸۵۰,۰۰۰	۳۱۸,۱۶۳	۲,۰۱۷,۱۹۶	۲,۷۷۱,۶۰۰	۸۳۰,۰۰۰	۱۵۶,۷۲۴	۱,۷۸۴,۸۷۶	دانشگاه صنعتی امیرکبیر	۱۲۲۰۰۰-۱
۴/۸۷	۰/۰۰	-۴/۳۱	۱۳/۹۲	۳۲,۲۲۳	۱۲,۰۰۰	۵,۸۳۳	۱۴,۳۹۰	۳۰,۷۲۸	۱۲,۰۰۰	۶,۰۹۶	۱۲,۶۳۲	دانشگاه امیرکبیر - دانشکده فنی و مهندسی گرمسار	۱۲۲۰۰۰-۳



پیوست ۲. اعتبارات دانشگاه‌ها و مؤسسه‌های آموزشی وابسته به وزارت علوم، تحقیقات و فناوری بر اساس قانون بودجه سال ۱۳۹۷ و لایحه بودجه سال ۱۳۹۸

(میلیون ریال) (ردیف ۲ جدول ۴ گزارش)

کد دستگاه	نام دستگاه	قانون سال ۱۳۹۷				لایحه سال ۱۳۹۸				درصد رشد			
		هزینه‌ای	اعتبار تملک دارایی‌های سرمایه‌ای	اختصاصی	جمع	هزینه‌ای	اعتبار تملک دارایی‌های سرمایه‌ای	اختصاصی	جمع	درصد رشد	درصد رشد تملک دارایی‌های سرمایه‌ای	درصد رشد	درصد رشد جمع
۱۲۲۰۰۱	دانشگاه تفرش	۲۴۴.۰۲۲	۲۷.۳۰۷	۱۳.۲۰۰	۲۸۴.۵۲۹	۲۶۶.۴۳۲	۴۲.۸۴۸	۱۷.۴۰۰	۳۲۶.۶۸۰	۹/۱۸	۵۶/۹۱	۳۱/۸۲	۱۴/۸۱
۱۲۲۵۰۰-۱	دانشگاه ارومیه	۱.۶۰۸.۲۲۴	۹۶.۶۶۶	۲۰۰.۰۰۰	۱.۹۰۴.۸۹۰	۱.۸۶۵.۴۸۳	۱۳۲.۲۱۲	۲۰۰.۰۰۰	۲.۰۹۷.۶۹۵	۱۶/۰۰	۳۶/۸۷	۰/۰۰	۱۵/۳۷
۱۲۲۵۰۰-۳	دانشگاه ارومیه- دانشکده فنی و مهندسی خوی	۲۲.۹۸۲	۴.۲۵۷	۱.۰۰۰	۲۸.۲۳۹	۲۷.۷۵۱	۵.۲۲۶	۱.۰۰۰	۳۳.۹۷۷	۲۰/۸۵	۲۲/۸۶	۰/۰۰	۲۰/۳۲
۱۲۲۵۰۰۸	مرکز آموزش عالی شهید باکری میاندوآب	۲۸.۲۶۰	۲.۵۰۰	۱.۰۰۰	۳۱.۷۶۰	۳۴.۸۴۰	۲.۸۸۷	۳.۰۰۰	۴۰.۷۲۷	۲۳/۲۸	۱۵/۴۸	۲۰۰/۰۰	۲۸/۲۳
۱۲۲۵۰۰۹	مرکز آموزش عالی بوکان	۵۲۱	۵۰۰	۰	۱.۰۲۱	۵۰	۱۰۰	۰	۱۵۰	-۹۰/۴۰	-۸۰/۰۰	-	-۸۵/۳۱
۱۲۲۶۰۰	دانشگاه ایلام	۵۴۳.۴۲۹	۵۳.۹۱۳	۷۲.۴۸۶	۶۶۹.۸۲۸	۶۱۷.۰۹۱	۸۵.۹۳۷	۷۷.۰۰۰	۷۸۰.۰۲۸	۱۳/۵۶	۵۹/۴۰	۶/۲۳	۱۶/۴۵
۱۲۲۷۰۰-۱	دانشگاه صنعتی سهند	۵۲۳.۳۵۲	۳۰.۴۱۲	۷۰.۰۰۰	۶۲۳.۷۶۴	۶۱۱.۹۵۱	۶۷.۳۷۴	۸۵.۰۰۰	۷۶۴.۳۲۵	۱۶/۹۳	۱۲۱/۵۴	۲۱/۴۳	۲۲/۵۳
۱۲۲۷۰۰-۲	دانشگاه صنعتی سهند-آموزشکده فنی و مهندسی و رزقان	۲۳.۴۰۷	۶.۰۹۶	۰	۲۹.۵۰۳	۲۴.۸۱۱	۵.۷۹۵	۵۰۰	۳۱.۰۰۶	۶/۰۰	-۴/۹۴	-	۵/۴۳
۱۲۲۸۰۰-۱	دانشگاه هرمزگان	۵۴۳.۱۱۵	۲۸۰.۷۱۸	۴۸.۰۰۰	۸۷۱.۸۳۳	۶۲۹.۱۹۱	۱۴۷.۷۰۰	۵۵.۰۰۰	۸۳۱.۸۹۱	۱۵/۸۵	-۴۷/۳۸	۱۴/۵۸	-۴/۵۸
۱۲۲۸۰۰-۲	دانشگاه هرمزگان - مجتمع آموزش عالی میناب	۲۲.۲۸۰	۶.۰۹۶	۱.۰۰۰	۲۹.۳۷۶	۲۳.۶۱۷	۶.۴۱۴	۱.۰۰۰	۳۱.۰۳۱	۶/۰۰	۵/۲۲	۰/۰۰	۵/۶۳
۱۲۲۹۰۰	دانشگاه هنر اسلامی تبریز	۳۱۷.۶۸۷	۱۱۱.۶۴۱	۴۵.۰۰۰	۴۷۴.۳۲۸	۳۵۴.۶۰۵	۳۷.۰۶۹	۶۰.۰۰۰	۴۵۱.۶۷۴	۱۱/۶۲	-۶۶/۸۰	۳۳/۳۳	-۴/۷۸
۱۲۳۰۰۰-۱	دانشگاه علم و صنعت ایران	۱.۶۱۲.۴۴۰	۱۲۰.۲۷۶	۸۱۵.۰۰۰	۲.۵۴۷.۷۱۶	۱.۷۹۳.۳۵۱	۱۵۱.۱۹۷	۹۰۰.۰۰۰	۲.۸۴۴.۵۴۸	۱۱/۲۲	۲۵/۸۱	۱۰/۴۳	۱۱/۶۵
۱۲۳۰۰۰-۲	دانشگاه علم و صنعت نور	۲۰.۰۸۰	۱۶.۰۹۶	۱۲.۵۰۰	۴۸.۶۷۶	۲۱.۲۸۵	۷.۷۶۴	۱۳.۰۰۰	۴۲.۰۴۹	۶/۰۰	-۵۱/۸۶	۴/۰۰	-۱۳/۶۱
۱۲۳۰۰۰۶	دانشگاه صنعتی اراک	۱۲۳.۶۲۸	۲۹.۲۹۱	۱۱.۰۰۰	۱۶۳.۹۱۹	۱۵۰.۷۲۰	۱۸.۵۹۸	۱۲.۵۰۰	۱۸۱.۸۱۸	۲۱/۹۱	-۳۶/۵۱	۱۳/۶۴	۱۰/۹۲
۱۲۳۰۰۰۷	دانشگاه علم و فناوری مازندران (بهشهر)	۱۳۰.۰۶۲	۱۲.۵۱۱	۱۹.۸۰۰	۱۶۲.۳۷۳	۱۶۷.۵۸۱	۲۰.۱۷۶	۲۲.۰۰۰	۲۰۹.۷۵۷	۲۸/۸۵	۶۱/۲۷	۱۱/۱۱	۲۹/۱۸
۱۲۳۱۰۰-۱	دانشگاه بیرجند	۱.۱۱۵.۴۲۶	۱۱۲.۹۰۹	۷۶.۰۰۰	۱.۳۰۴.۳۳۵	۱.۲۶۵.۰۹۳	۱۱۳.۷۹۵	۱۰۳.۱۰۰	۱.۴۸۱.۹۸۸	۱۳/۴۲	۰/۸۸	۳۵/۶۶	۱۳/۶۲
۱۲۳۱۰۰-۲	دانشگاه بیرجند - آموزشکده کشاورزی سربیشه	۴.۹۷۴	۶.۰۹۶	۱.۰۰۰	۱۲.۰۷۰	۵.۲۷۲	۵.۷۰۷	۱.۰۰۰	۱۱.۹۷۹	۵/۹۹	-۶/۳۸	۰/۰۰	-۰/۷۵
۱۲۳۱۰۰-۳	دانشگاه بیرجند - آموزشکده کشاورزی سرایان	۲۵.۵۸۳	۸.۴۹۲	۲.۰۰۰	۳۶.۰۷۵	۲۷.۱۱۸	۸.۲۴۵	۲.۵۰۰	۳۷.۸۶۳	۶/۰۰	-۲/۹۱	۲۵/۰۰	۴/۹۶
۱۲۳۱۰۰-۴	دانشگاه فنی و مهندسی فردوس	۳۸.۹۱۷	۲۸.۰۰۰	۳.۰۰۰	۶۹.۹۱۷	۴۳.۶۰۲	۱۷.۴۵۸	۴.۵۰۰	۶۵.۵۶۰	۱۲/۰۴	-۳۷/۶۵	۵۰/۰۰	-۶/۲۳
۱۲۳۱۰۰۱	دانشگاه بزرگمهر قاننات	۱۰۵.۹۲۳	۶.۰۹۶	۱.۰۰۰	۱۲۲.۰۱۹	۱۱۲.۲۷۸	۸.۶۹۰	۱۲.۵۰۰	۱۳۳.۴۶۸	۶/۰۰	۴۲/۵۵	۲۵/۰۰	۹/۳۸
۱۲۳۱۰۰۲	دانشگاه صنعتی بیرجند	۱۴۴.۷۶۲	۷۴.۷۸۱	۹.۰۱۴	۲۲۸.۵۵۷	۱۶۹.۱۳۴	۱۱.۹۷۲	۱۰.۰۰۰	۱۹۱.۱۰۶	۱۶/۸۴	-۸۳/۹۹	۱۰/۹۴	-۱۶/۳۹
۱۲۳۲۰۰-۱	دانشگاه یاسوج	۶۶۲.۲۴۷	۹۳.۶۸۵	۷۵.۰۰۰	۸۳۰.۹۳۲	۷۵۴.۸۰۸	۱۰۳.۰۴۶	۸۲.۵۰۰	۹۴۰.۳۵۴	۱۳/۹۸	۹/۹۹	۱۰/۰۰	۱۳/۱۷

پیوست ۲. اعتبارات دانشگاه‌ها و مؤسسه‌های آموزشی وابسته به وزارت علوم، تحقیقات و فناوری بر اساس قانون بودجه سال ۱۳۹۷ و لایحه بودجه سال ۱۳۹۸

(میلیون ریال)

(ردیف ۲ جدول ۴ گزارش)

درصد رشد				لایحه سال ۱۳۹۸				قانون سال ۱۳۹۷				نام دستگاه	کد دستگاه
درصد رشد جمع	درصد رشد اختصاصی	درصد رشد تملک دارایی سرمایه‌ای	درصد رشد هزینه‌ای	جمع	اختصاصی	اعتبار تملک دارایی‌های سرمایه‌ای	هزینه‌ای	جمع	اختصاصی	اعتبار تملک دارایی‌های سرمایه‌ای	هزینه‌ای		
۵/۰۰	۱۱/۴۳	-۴/۳۱	۶/۰۰	۴۶۰۴۲	۳۰۹۰۰	۵۰۸۳۳	۳۶۰۳۰۹	۴۳۰۸۵۰	۳۰۵۰۰	۶۰۰۹۶	۳۴۰۲۵۴	دانشگاه یاسوج - دانشکده فنی و مهندسی چرام	۱۲۳۲۰۰-۲
-۳۲/۸۵	۲۸/۵۷	-۷۲/۰۲	۶/۰۰	۷۲۰۴۰۷	۴۰۵۰۰	۱۵۰۳۱۱	۵۲۰۵۹۶	۱۰۷۰۸۳۴	۳۰۵۰۰	۵۴۰۷۱۵	۴۹۰۶۱۹	مجتمع دانشگاهی گچساران	۱۲۳۲۰۲
۲۷/۷۳	۶۷/۹۸	۴۸/۸۶	۱۹/۱۹	۵۰۶۰۳۹۳	۴۱۰۹۹۴	۱۰۸۰۵۳۷	۳۵۵۰۸۶۲	۳۹۶۰۴۷۰	۲۵۰۰۰۰	۷۲۰۹۱۳	۲۹۸۰۵۵۷	دانشگاه بجنورد	۱۲۳۳۰۰
۱۱/۲۹	۱۵/۷۰	-۴۰/۴۶	۲۱/۲۴	۱۵۴۰۸۲۹	۲۱۰۰۰۰	۱۲۰۳۹۷	۱۲۱۰۴۳۲	۱۳۹۰۱۲۷	۱۸۰۱۵۰	۲۰۰۸۲۰	۱۰۰۰۱۵۷	مجتمع آموزش عالی فنی و مهندسی اسفراین	۱۲۳۳۰۲
۲۴/۷۰	۵۲/۵۰	۲/۳۱	۲۵/۲۸	۶۶۰۷۵۸	۶۰۱۰۰۰	۶۰۲۳۷	۵۴۰۴۲۱	۵۳۰۵۳۴	۴۰۰۰۰	۶۰۰۹۶	۴۳۰۴۳۸	دانشکده کشاورزی شیروان	۱۲۳۳۰۵
۰/۳۷	۰/۰۰	-۳/۹۹	۱/۱۳	۱۲۰۰۸۸۰۷۴۸	۷۰۵۰۰۰۰۰	۱۱۷۰۳۹۹	۴۰۴۷۱۰۳۴۹	۱۲۰۰۴۳۰۶۳۱	۷۰۵۰۰۰۰۰	۱۲۲۰۲۸۲	۴۰۴۲۱۰۳۴۹	دانشگاه پیام نور	۱۲۶۰۰۰-۱
۰/۰۰	-	-	۰/۰۰	۵۰۲۱۲	۰	۰	۵۰۲۱۲	۵۰۲۱۲	۰	۰	۵۰۲۱۲	دانشگاه پیام نور - شبکه دانشگاه‌های مجازی (هوشمند) جهان اسلام	۱۲۶۰۰۰-۲
۶/۱۸	۰/۰۰	-۷/۵۵	۸/۴۰	۱۰۳۶۷۰۹۲۴	۱۳۰۰۰۰۰	۱۰۲۰۲۷۱	۱۰۱۳۵۰۶۵۳	۱۰۲۸۸۰۲۶۴	۱۳۰۰۰۰۰	۱۱۰۰۶۲۱	۱۰۰۴۷۰۶۴۳	دانشگاه صنعتی شاهرود	۱۲۶۲۰۰
۱۲/۷۳	۳/۸۵	۱۴/۸۵	۱۳/۵۸	۱۰۵۳۱۰۲۶۰	۱۳۵۰۰۰۰	۹۱۰۷۴۸	۱۰۳۰۴۰۵۱۲	۱۰۳۵۸۰۳۹۹	۱۳۰۰۰۰۰	۷۹۰۸۸۴	۱۰۱۴۸۰۵۱۵	دانشگاه زنجان	۱۲۶۳۰۰-۱
-۸۵/۳۱	-	-۸۰/۰۰	-۹۰/۴۰	۱۵۰	۰	۱۰۰	۵۰	۱۰۰۲۱	۰	۵۰۰	۵۲۱	دانشگاه زنجان - دانشکده فنی و مهندسی ابهر	۱۲۶۳۰۰-۲
۱۰/۸۸	۰/۰۰	۳۰/۵۰	۱۱/۴۳	۱۰۵۴۲۰۳۴۶	۲۳۵۰۰۰۰	۱۳۱۰۳۱۵	۱۰۱۷۶۰۳۱	۱۰۳۹۱۰۰۴۷	۲۳۵۰۰۰۰	۱۰۰۰۶۲۱	۱۰۰۵۵۰۴۲۶	دانشگاه سمنان	۱۲۶۴۰۰-۱
۳/۲۱	۰/۰۰	-۳/۷۴	۶/۰۰	۲۸۰۶۰۴	۳۰۰۰۰	۵۰۸۶۸	۱۹۰۷۳۶	۲۷۰۷۱۵	۳۰۰۰۰	۶۰۰۹۶	۱۸۰۶۱۹	دانشگاه سمنان - آموزشکده دامپزشکی شه‌میرزاد	۱۲۶۴۰۰-۲
۱۲/۵۰	۰/۰۰	۲/۱۸	۱۵/۶۸	۶۲۰۴۷۵	۶۰۰۰۰	۶۰۲۲۹	۵۰۰۲۴۶	۵۵۰۵۳۱	۶۰۰۰۰	۶۰۰۹۶	۴۳۰۴۳۵	دانشگاه سمنان - دانشکده روانشناسی و علوم تربیتی مه‌دیشهر	۱۲۶۴۰۰-۴
-۱۸/۶۰	۲۱/۸۸	-۵۴/۷۹	۲۲/۱۶	۱۳۴۰۴۸۱	۲۳۰۴۰۰	۳۹۰۵۲۳	۷۱۰۵۵۸	۱۶۵۰۲۰۴	۱۹۰۲۰۰	۸۷۰۴۲۶	۵۸۰۵۷۸	دانشگاه گرمسار	۱۲۶۴۵۰
۱۶/۴۶	۰/۰۰	۴۷/۰۴	۱۴/۹۵	۹۵۳۰۱۲۰	۴۵۰۰۰۰	۸۷۰۴۳۱	۸۲۰۰۶۸۹	۸۱۸۰۲۸۸	۴۵۰۰۰۰	۵۹۰۴۶۰	۷۱۳۰۹۲۸	دانشگاه علوم کشاورزی و منابع طبیعی گرگان	۱۲۶۵۰۰
۱۶/۰۱	۶/۶۷	۴۸/۷۶	۱۲/۱۸	۳۷۶۰۱۵۶	۱۶۰۰۰۰	۵۳۰۷۷۱	۳۰۰۶۳۸۵	۳۲۴۰۲۵۷	۱۵۰۰۰۰	۳۶۰۱۴۷	۲۷۳۰۱۱۰	دانشگاه گنبد	۱۲۶۵۰۱-۱
۱۴/۲۵	۰/۰۰	-۲/۳۳	۲۶/۰۰	۱۷۰۲۹۹	۲۰۰	۵۰۹۵۴	۱۱۰۱۴۵	۱۵۰۱۴۱	۲۰۰	۶۰۰۹۶	۸۰۸۴۵	دانشگاه گنبد - دانشکده فنی و مهندسی مینودشت	۱۲۶۵۰۱-۲
۲۰/۲۴	۰/۰۰	۲/۶۷	۲۷/۰۰	۲۷۰۳۴۸	۲۰۰	۶۰۲۵۹	۲۰۰۸۸۹	۲۲۰۷۴۴	۲۰۰	۶۰۰۹۶	۱۶۰۴۴۸	دانشگاه گنبد - دانشکده علوم انسانی آزادشهر	۱۲۶۵۰۱-۳
۱۸/۹۷	۱۰/۶۸	۲۸/۱۲	۱۸/۸۸	۸۶۹۰۷۴۳	۸۵۰۰۰۱	۹۶۰۱۸۱	۶۸۸۰۵۶۱	۷۳۱۰۰۶۳	۷۶۰۸۰۰	۷۵۰۰۷۱	۵۷۹۰۱۹۲	دانشگاه خلیج فارس	۱۲۶۷۰۰-۱



پیوست ۲. اعتبارات دانشگاه‌ها و مؤسسه‌های آموزشی وابسته به وزارت علوم، تحقیقات و فناوری بر اساس قانون بودجه سال ۱۳۹۷ و لایحه بودجه سال ۱۳۹۸

(میلیون ریال)

(ردیف ۲ جدول ۴ گزارش)

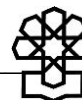
درصد رشد				لایحه سال ۱۳۹۸				قانون سال ۱۳۹۷				نام دستگاه	کد دستگاه
درصد رشد جمع	درصد رشد اختصاصی	درصد رشد تملک دارایی سرمایه‌ای	درصد رشد هزینه‌ای	جمع	اختصاصی	اعتبار تملک دارایی‌های سرمایه‌ای	هزینه‌ای	جمع	اختصاصی	اعتبار تملک دارایی‌های سرمایه‌ای	هزینه‌ای		
۶/۱۳	-۲۹/۱۷	-۳/۱۷	۱۴/۲۲	۱۱۴.۵۶۴	۸.۵۰۰	۱۹.۶۳۹	۸۶.۴۲۵	۱۰۷.۹۴۷	۱۲.۰۰۰	۲۰.۲۸۲	۷۵.۶۶۵	دانشگاه خلیج فارس - دانشکده کشاورزی و منابع طبیعی بزازجان	۱۲۶۷۰۰-۲
۷/۵۲	۱۶/۴۰	۴/۱۷	۶/۰۰	۴۱.۱۰۲	۷.۷۲۹	۶.۳۵۰	۲۷.۰۲۳	۳۸.۲۲۹	۶.۶۴۰	۶.۰۹۶	۲۵.۴۹۳	دانشگاه خلیج فارس - دانشکده فنی و مهندسی جم	۱۲۶۷۰۰-۳
۱۸/۷۴	۰/۰۰	۳۹/۲۸	۱۵/۲۵	۴۶۶.۴۱۱	۳۱.۰۰۰	۱۰۶.۸۶۶	۳۲۸.۵۴۵	۳۹۲.۷۹۳	۳۱.۰۰۰	۷۶.۷۲۶	۲۸۵.۰۶۷	دانشگاه تحصیلات تکمیلی علوم پایه زنجان	۱۲۶۹۰۰-۱
۱/۶۴	-۴۳/۶۳	-۵/۸۹	۷/۳۸	۹۸۵.۸۷۹	۵۰.۰۰۰	۷۳.۹۴۶	۸۶۱.۹۳۳	۹۶۹.۹۶۱	۸۸.۷۰۰	۷۸.۵۷۷	۸۰۲.۶۸۴	دانشگاه ولیعصر (عج) رفسنجان	۱۲۷۱۰۰
-۱۳/۷۶	-۱۷/۳۹	-۱۰/۳۰	۱۷/۲۷	۲.۰۲۱۶.۴۷۶	۱.۹۰۰.۰۰۰	۵۴۰	۳۱۵.۹۳۶	۲.۵۷۰.۰۰۲	۲.۳۰۰.۰۰۰	۶۰۲	۲۶۹.۴۰۰	دانشگاه جامع علمی، کاربردی	۱۲۷۲۰۰
۱۱/۷۲	۰/۰۰	-۶/۰۳	۲۰/۸۹	۲۳۸.۷۵۹	۱۶.۵۰۰	۵۶.۳۹۴	۱۶۵.۸۶۵	۲۱۳.۷۱۳	۱۶.۵۰۰	۶۰.۰۱۲	۱۳۷.۲۰۱	دانشگاه صنعتی کرمانشاه	۱۲۷۳۰۰
۱۴/۱۵	۲۱/۹۹	-۴/۱۰	۱۸/۴۶	۲۰۹.۲۷۱	۱۱.۹۵۵	۳۵.۰۰۴	۱۶۲.۳۱۲	۱۸۳.۳۲۳	۹.۸۰۰	۳۶.۵۰۱	۱۳۷.۰۲۲	دانشگاه صنعتی همدان	۱۲۷۴۰۰
۳۰/۵۲	۰/۰۰	۱۲۷/۷۵	۱۶/۰۶	۴۱۸.۸۴۷	۳۲.۰۰۰	۱۰۵.۱۰۷	۲۸۱.۷۴۰	۳۲۰.۸۹۸	۳۲.۰۰۰	۴۶.۱۵۱	۲۴۲.۷۴۷	دانشگاه صنعتی ارومیه	۱۲۷۴۵۰
۱۸/۸۷	۲۷/۳۹	۱۹/۱۶	۱۸/۳۳	۳۹۹.۱۲۸	۲۰.۰۰۰	۵۷.۱۴۷	۳۲۱.۹۸۱	۳۳۵.۷۵۸	۱۵.۷۰۰	۴۷.۹۵۹	۲۷۲.۰۹۹	دانشگاه آیت‌الله العظمی بروجردی (ره)	۱۲۷۴۶۰
۴۲/۰۸	۰/۰۰	۲۱۸/۹۶	۱۵/۱۴	۳۲۶.۲۶۸	۳۵.۰۰۰	۱۰۵.۰۹۶	۱۸۶.۱۷۲	۲۲۹.۶۴۱	۳۵.۰۰۰	۳۲.۹۵۰	۱۶۱.۶۹۱	دانشگاه چهرم	۱۲۷۴۷۰
۱۷/۸۲	-۱۴/۲۹	۴۴/۸۴	۱۷/۵۸	۴۴۲.۱۳۷	۳۰.۰۰۰	۶۴.۰۶۶	۳۴۸.۰۷۱	۳۷۵.۲۵۲	۳۵.۰۰۰	۴۴.۲۳۱	۲۹۶.۰۲۱	دانشگاه گلستان	۱۲۷۴۸۰-۱
۱۹/۵۸	۱۶/۶۷	۲/۲۰	۲۶/۰۰	۳۲.۲۳۵	۳.۵۰۰	۶.۲۳۰	۲۲.۵۰۵	۲۶.۹۵۷	۳.۰۰۰	۶.۰۹۶	۱۷.۸۶۱	دانشگاه گلستان - مجتمع آموزش عالی علی‌آباد کتول	۱۲۷۴۸۰-۲
-۱۵/۶۶	۱۰۰/۰۰	-۴۸/۶۵	۱۰/۱۰	۱۶۹.۸۶۳	۱۰.۰۰۰	۴۹.۲۷۲	۱۱۰.۵۹۱	۲۰۱.۳۹۲	۵.۰۰۰	۹۵.۹۴۸	۱۰۰.۴۴۴	دانشکده علوم انسانی حضرت معصومه (س)	۱۲۷۴۹۰
۱۵/۶۷	-۱/۲۳	۱۸/۷۹	۱۶/۸۶	۱۹۲.۷۰۷	۱۲.۰۰۰	۱۳.۰۰۷	۱۶۷.۷۰۰	۱۶۶.۶۰۳	۱۲.۱۵۰	۱۰.۹۵۰	۱۴۳.۵۰۳	دانشگاه صنعتی قم	۱۲۷۴۹۵
۲۳/۱۱	۱۰۰/۰۰	۳۷/۰۰	۲۲/۸۸	۱۱۵.۳۰۳	۶۰.۵۰	۸.۹۹۸	۱۰۰.۲۵۵	۹۳.۶۵۵	۵.۵۰۰	۶.۵۶۸	۸۱.۵۸۷	دانشگاه کوثر - (ویژه خواهران)	۱۲۷۴۹۶
۷/۸۷	۰/۰۰	۲۷/۹۰	۶/۰۰	۴۹.۳۰۱	۸.۰۰۰	۷.۷۹۷	۳۳.۵۰۴	۴۵.۷۰۴	۸.۰۰۰	۶.۰۹۶	۳۱.۶۰۸	دانشکده علوم انسانی حضرت نرجس (س)	۱۲۷۴۹۷
۱۲/۰۶	۰/۰۰	۱۹/۲۷	۱۲/۹۲	۹.۴۷۵.۸۶۶	۹۵۰.۰۰۰	۹۴۷.۰۰۰	۷.۵۷۸.۸۶۶	۸.۴۵۶.۰۰۰	۹۵۰.۰۰۰	۷۹۴.۰۰۰	۶.۷۱۲.۰۰۰	دانشگاه فنی و حرفه‌ای*	۱۲۷۷۶۰
۱۱/۰۸	۳/۰۷	۱۵/۷۴	۱۳/۰۹	۱۳۹.۲۸۰.۰۵۱	۲۸.۵۷۷.۹۶۵	۱۱.۶۵۲.۴۱۰	۹۹.۰۴۹.۶۷۶	۱۲۵.۳۸۲.۷۸۹	۲۷.۷۲۷.۵۱۷	۱۰.۶۷.۷۲۴	۸۷.۵۸۷.۵۴۸	مجموع اعتبارات	

*این مؤسسه‌ها دارای ردیف‌های متفرقه لحاظ شده در اعتبارات هستند. توضیح موضوع ردیف‌های متفرقه در جدول ۱۱ آمده است.

پیوست ۳. اعتبارات مؤسسه‌های پژوهشی و فناوری وابسته به وزارت علوم، تحقیقات و فناوری بر اساس قانون بودجه سال ۱۳۹۷ و لایحه بودجه سال ۱۳۹۸

(ردیف ۳ جدول ۴ گزارش) (میلیون ریال)

کد دستگاه	دستگاه	قانون سال ۱۳۹۷				لایحه بودجه سال ۱۳۹۸				درصد رشد	
		مجموع	اختصاصی	اعتبار تملک دارایی‌های سرمایه‌ای	هزینه‌های عمومی	مجموع	اختصاصی	اعتبار تملک دارایی‌های سرمایه‌ای	هزینه‌های عمومی	مجموع	اختصاصی
۱۱۳۵۰۰-۲	پارک زیست‌فناوری خلیج فارس (قشم)	۱۲,۰۰۰	۱۲,۰۰۰	۶,۵۰۰	۲۸,۵۰۰	۲۴,۰۰۰	۲۴,۰۰۰	۲۸,۵۰۰	۶۴,۵۰۰	۱۲,۰۰۰	۲۶۹/۲۳
۱۱۳۵۰۰-۵	مرکز تحقیقات سیاست علمی کشور	۱۰۰,۰۰۰	۱۰۰,۰۰۰	۲,۲۰۰	۱۰۵,۰۰۰	۲,۲۰۰	۲,۲۰۰	۱۰۵,۰۰۰	۱۵۳,۷۰۰	۴۶,۵۰۰	۱۹/۰۵
۱۱۳۵۰۰-۶	پارک علم و فناوری خراسان رضوی	۳۰,۰۰۰	۳۰,۰۰۰	۵,۰۰۰	۱۴۰,۰۰۰	۷,۰۰۰	۷,۰۰۰	۱۴۰,۰۰۰	۱۸۷,۰۰۰	۴۰,۰۰۰	۸۵/۱۴
۱۱۳۵۰۰-۷	پارک علم و فناوری فارس	۲۰,۰۰۰	۲۰,۰۰۰	۴۵,۹۳۰	۱۳۵,۳۵۳	۴۲,۰۰۰	۱۲۰,۰۰۰	۱۳۵,۳۵۳	۱۸۴,۰۰۰	۲۲,۰۰۰	-۸/۵۶
۱۱۳۵۰۰-۸	پارک علم و فناوری گیلان	۱۷,۵۰۰	۱۷,۵۰۰	۴,۵۰۰	۱۶۲,۰۰۰	۵۰,۰۰۰	۵۰,۰۰۰	۱۶۲,۰۰۰	۱۹۷,۰۰۰	۳۰,۰۰۰	۵۹/۶۱
۱۱۳۵۰۰-۹	پارک علم و فناوری مرکزی	۳۶,۰۰۰	۳۶,۰۰۰	۱۳,۷۰۰	۱۰۸,۰۰۰	۱۵,۰۰۰	۹۱,۵۰۰	۱۰۸,۰۰۰	۱۵۳,۵۰۰	۴۷,۰۰۰	۵۶/۹۳
۱۱۳۵۰۰-۱۰	پارک علم و فناوری سمنان	۲۰,۰۰۰	۲۰,۰۰۰	۳,۵۰۰	۷۹,۹۹۸	۵,۰۰۰	۹۴,۵۰۰	۷۹,۹۹۸	۱۲۴,۵۰۰	۲۵,۰۰۰	۶۷/۲۶
۱۱۳۵۰۰-۱۱	پارک علم و فناوری آذربایجان شرقی	۱۲,۰۰۰	۱۲,۰۰۰	۳,۳۰۰	۵۵,۱۱۹	۶,۰۰۰	۷۷,۰۰۰	۵۵,۱۱۹	۱۳۳,۰۰۰	۵۰,۰۰۰	۹۳/۳۸
۱۱۳۵۰۰-۱۲	پارک علم و فناوری کرمان	۶,۱۰۰	۶,۱۰۰	۲,۵۰۰	۸۵,۳۰۰	۴,۵۰۰	۱۳۴,۰۰۰	۸۵,۳۰۰	۱۴۴,۵۰۰	۶,۰۰۰	۷۴/۷۱
۱۱۳۵۰۰-۱۳	پارک علم و فناوری خوزستان	۱۸,۰۰۰	۱۸,۰۰۰	۱۹,۵۰۰	۷۹,۳۰۰	۷۲,۴۰۰	۷۲,۴۰۰	۷۹,۳۰۰	۱۲۰,۴۰۰	۲۲,۰۰۰	۷۳/۲۱
۱۱۳۵۰۰-۱۴	پارک علم و فناوری هرمزگان	۳۰,۰۰۰	۳۰,۰۰۰	۲۵,۵۰۰	۹۱,۴۶۲	۳۷,۰۰۰	۶۸,۰۰۰	۹۱,۴۶۲	۱۳۵,۰۰۰	۳۰,۰۰۰	۸۹/۰۹
۱۱۳۵۰۰-۱۵	پارک علم و فناوری خراسان شمالی	۲,۰۰۰	۲,۰۰۰	۲۳,۳۰۰	۵۲,۲۹۸	۲۶,۰۰۰	۴۹,۸۰۰	۵۲,۲۹۸	۸۹,۸۰۰	۱۴,۰۰۰	۸۴/۴۶
۱۱۳۵۰۰-۱۶	پارک علم و فناوری مازندران	۱۰,۰۰۰	۱۰,۰۰۰	۲۰,۵۰۰	۶۳,۳۳۵	۳۲,۰۰۰	۶۲,۵۰۰	۶۳,۳۳۵	۱۰۹,۵۰۰	۱۵,۰۰۰	۹۰/۳۵
۱۱۳۵۰۰-۱۷	پارک علم و فناوری چهارمحال و بختیاری	۱۰,۰۰۰	۱۰,۰۰۰	۱۸,۷۰۰	۶۰,۷۴۳	۲۵,۵۰۰	۵۶,۷۰۰	۶۰,۷۴۳	۹۷,۲۰۰	۱۵,۰۰۰	۷۶/۹۵
۱۱۳۵۰۰-۱۸	پارک علم و فناوری قم	۲,۹۰۰	۲,۹۰۰	۱۸,۳۰۰	۴۷,۰۵۱	۱۵,۰۰۰	۴۶,۰۰۰	۴۷,۰۵۱	۶۴,۰۰۰	۳,۰۰۰	-۱۸/۰۳
۱۱۳۵۰۰-۲۰	پارک علم و فناوری خراسان جنوبی	۱۰,۰۰۰	۱۰,۰۰۰	۲۹,۰۰۰	۷۵,۷۹۶	۶۷,۰۰۰	۶۷,۰۰۰	۷۵,۷۹۶	۱۱۵,۰۰۰	۱۲,۰۰۰	۸۲/۰۹
۱۱۳۵۰۰-۲۱	پارک علم و فناوری سیستان و بلوچستان	۱۳,۰۰۰	۱۳,۰۰۰	۲۱,۰۰۰	۷۷,۵۷۲	۲۲,۰۰۰	۸۵,۰۰۰	۷۷,۵۷۲	۱۲۰,۰۰۰	۱۳,۰۰۰	۹۵/۰۸
۱۱۳۵۰۰-۲۲	پارک علم و فناوری ایلام	۶,۴۰۰	۶,۴۰۰	۱۸,۰۰۰	۴۶,۸۱۱	۲۵,۵۰۰	۳۹,۷۰۰	۴۶,۸۱۱	۷۱,۷۰۰	۶,۵۰۰	۷۷/۱۵
۱۱۳۵۰۰-۲۳	پارک علم و فناوری کردستان	۱۲,۰۰۰	۱۲,۰۰۰	۲۰,۰۰۰	۶۹,۸۳۹	۳۰,۰۰۰	۶۸,۵۰۰	۶۹,۸۳۹	۱۱۸,۵۰۰	۲۰,۰۰۰	۸۱/۰۳
۱۱۳۵۰۰-۲۶	پارک علم و فناوری همدان	۴,۰۰۰	۴,۰۰۰	۶۳,۳۰۰	۹۶,۲۷۸	۳۶,۰۰۰	۴۹۴,۰۰۰	۹۶,۲۷۸	۹۲,۴۰۰	۷,۰۰۰	۷۰/۴۷
۱۱۳۵۰۰-۲۷	پارک علم و فناوری خلیج فارس (بوشهر)	۱۸,۰۰۰	۱۸,۰۰۰	۶۴,۹۰۰	۱۲۸,۶۶۱	۴۶,۰۰۰	۷۵۹,۰۰۰	۱۲۸,۶۶۱	۱۴۱,۹۰۰	۲۰,۰۰۰	۶۵/۸۶



پیوست ۳. اعتبارات مؤسسه‌های پژوهشی و فناوری وابسته به وزارت علوم، تحقیقات و فناوری بر اساس قانون بودجه سال ۱۳۹۷ و لایحه بودجه سال ۱۳۹۸

(ردیف ۳ جدول ۴ گزارش) (میلیون ریال)

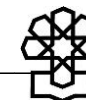
کد دستگاه	دستگاه	قانون سال ۱۳۹۷				لایحه بودجه سال ۱۳۹۸				درصد رشد		
		هزینه‌های عمومی	اعتبار تملک دارایی‌های سرمایه‌ای	اختصاصی	مجموع	هزینه‌های عمومی	اعتبار تملک دارایی‌های سرمایه‌ای	اختصاصی	مجموع	هزینه‌های عمومی	اعتبار تملک دارایی‌های سرمایه‌ای	اختصاصی
۱۱۳۵۰۰-۲۸	پژوهشکده علوم و صنایع غذایی	۸۵,۰۰۰	۴,۰۰۰	۱۰,۰۰۰	۹۹,۰۰۰	۹۹,۰۰۰	۱۰,۰۰۰	۹۹,۰۰۰	۹۹,۰۰۰	۹۹,۰۰۰	۱۰,۰۰۰	۱۱۳,۰۰۰
۱۱۳۵۰۰-۳۳	پژوهشکده خلیج فارس	۲۷,۹۳۶	۲,۲۰۰	۵,۰۰۰	۳۵,۱۳۶	۳۵,۱۳۶	۵,۰۰۰	۳۵,۱۳۶	۳۵,۱۳۶	۳۵,۱۳۶	۵,۰۰۰	۴۰,۰۰۰
۱۱۳۵۰۰-۳۴	مؤسسه پژوهش و برنامه‌ریزی آموزش عالی	۸۸,۰۸۲	۲,۵۹۸	۹,۳۰۰	۹۹,۹۸۰	۹۹,۹۸۰	۹,۳۰۰	۹۹,۹۸۰	۹۹,۹۸۰	۹۹,۹۸۰	۹,۳۰۰	۱۱۲,۹۸۵
۱۱۳۵۰۰-۳۸	بنیاد دانشنامه‌نگاری	۶۸,۷۹۸	۳,۱۰۰	۳,۶۰۰	۷۵,۴۹۸	۷۵,۴۹۸	۳,۶۰۰	۷۵,۴۹۸	۷۵,۴۹۸	۷۵,۴۹۸	۳,۶۰۰	۷۹,۰۰۰
۱۱۳۵۰۰-۳۹	پایگاه استنادی علوم جهان اسلام	۶۰,۶۶۷	۲,۵۰۰	۷,۰۰۰	۷۰,۱۶۷	۷۰,۱۶۷	۷,۰۰۰	۷۰,۱۶۷	۷۰,۱۶۷	۷۰,۱۶۷	۷,۰۰۰	۷۶,۵۰۰
۱۱۳۵۰۰-۴۰	مرکز منطقه‌ای اطلاع‌رسانی علوم و فناوری	۱۵۶,۴۶۳	۳,۰۰۰	۱۳,۵۰۰	۱۷۲,۹۶۳	۱۷۲,۹۶۳	۱۳,۵۰۰	۱۷۲,۹۶۳	۱۷۲,۹۶۳	۱۷۲,۹۶۳	۱۳,۵۰۰	۱۹۱,۰۰۰
۱۱۳۵۰۰-۴۱	مؤسسه پژوهشی علوم و فناوری رنگ و پوشش	۱۱۵,۸۰۳	۷,۱۰۰	۱۸,۰۰۰	۱۴۰,۹۰۳	۱۴۰,۹۰۳	۱۸,۰۰۰	۱۴۰,۹۰۳	۱۴۰,۹۰۳	۱۴۰,۹۰۳	۱۸,۰۰۰	۱۶۹,۶۰۰
۱۱۳۵۰۰-۴۴	پژوهشکده مطالعات فرهنگی و اجتماعی	۸۵,۸۰۰	۲,۵۰۰	۸,۰۰۰	۹۶,۳۰۰	۹۶,۳۰۰	۸,۰۰۰	۹۶,۳۰۰	۹۶,۳۰۰	۹۶,۳۰۰	۸,۰۰۰	۱۱۲,۰۰۰
۱۱۳۵۰۰-۴۵	موزه ملی علوم و فناوری جمهوری اسلامی ایران	۶۰,۸۷۶	۱۰,۱۰۰	۷,۵۰۰	۷۸,۴۷۶	۷۸,۴۷۶	۷,۵۰۰	۷۸,۴۷۶	۷۸,۴۷۶	۷۸,۴۷۶	۷,۵۰۰	۸۵,۶۰۰
۱۱۳۵۰۰-۴۶	مؤسسه پژوهشی حکمت و فلسفه ایران	۱۰۰,۹۰۳	۳,۰۰۰	۱۹,۵۰۰	۱۲۳,۴۰۳	۱۲۳,۴۰۳	۱۹,۵۰۰	۱۲۳,۴۰۳	۱۲۳,۴۰۳	۱۲۳,۴۰۳	۱۹,۵۰۰	۱۴۱,۰۰۰
۱۱۳۵۰۰-۴۷	مرکز مطالعات و همکاری‌های علمی بین‌المللی	۲۲,۷۲۴	۲,۲۰۰	۲۵,۰۰۰	۴۹,۹۲۴	۴۹,۹۲۴	۲۵,۰۰۰	۴۹,۹۲۴	۴۹,۹۲۴	۴۹,۹۲۴	۲۵,۰۰۰	۳۹,۰۰۰
۱۱۳۵۰۰-۴۸	مؤسسه مطالعات و مدیریت جامع و تخصصی جمعیت کشور	۳۴,۷۱۲	۲,۸۰۰	۵,۶۰۰	۴۳,۱۱۲	۴۳,۱۱۲	۵,۶۰۰	۴۳,۱۱۲	۴۳,۱۱۲	۴۳,۱۱۲	۵,۶۰۰	۴۷,۱۰۰
۱۱۳۵۰۰-۴۹	مرکز نشر دانشگاهی	۴۸,۸۸۸	۰	۳۵,۰۰۰	۸۳,۸۸۸	۸۳,۸۸۸	۳۵,۰۰۰	۸۳,۸۸۸	۸۳,۸۸۸	۸۳,۸۸۸	۳۵,۰۰۰	۹۲,۰۰۰
۱۱۳۵۰۰-۵۵	آزمایشگاه ملی نقشه‌برداری مغز	۸۴,۸۵۱	۰	۵,۰۰۰	۸۹,۸۵۱	۸۹,۸۵۱	۵,۰۰۰	۸۹,۸۵۱	۸۹,۸۵۱	۸۹,۸۵۱	۵,۰۰۰	۱۰۸,۰۰۰
۱۱۳۵۰۰-۵۶	پارک علم و فناوری قزوین	۱۸,۹۷۱	۳,۵۰۰	۷,۰۰۰	۲۹,۴۷۱	۲۹,۴۷۱	۷,۰۰۰	۲۹,۴۷۱	۲۹,۴۷۱	۲۹,۴۷۱	۷,۰۰۰	۵۲,۰۰۰
۱۱۳۵۰۰-۵۷	پارک علم و فناوری لرستان	۲۳,۱۴۱	۱۹,۶۰۰	۹,۰۲۹	۵۱,۷۷۰	۵۱,۷۷۰	۹,۰۲۹	۵۱,۷۷۰	۵۱,۷۷۰	۵۱,۷۷۰	۹,۰۲۹	۷۹,۰۰۰
۱۱۳۵۰۰-۵۸	پارک علم و فناوری آذربایجان غربی	۲۷,۹۳۶	۲۹,۵۰۰	۱۰,۰۰۰	۶۷,۴۳۶	۶۷,۴۳۶	۱۰,۰۰۰	۶۷,۴۳۶	۶۷,۴۳۶	۶۷,۴۳۶	۱۰,۰۰۰	۱۰۴,۵۰۰
۱۱۳۵۰۰-۵۹	پارک علم و فناوری گلستان	۲۱,۸۹۰	۱۹,۵۰۰	۶,۰۰۰	۴۷,۳۹۰	۴۷,۳۹۰	۶,۰۰۰	۴۷,۳۹۰	۴۷,۳۹۰	۴۷,۳۹۰	۶,۰۰۰	۶۲,۰۰۰
۱۱۳۵۰۰-۶۲	پارک علم و فناوری اردبیل	۳۳,۵۰۰	۱۷,۷۰۰	۳,۵۰۰	۵۴,۷۰۰	۵۴,۷۰۰	۳,۵۰۰	۵۴,۷۰۰	۵۴,۷۰۰	۵۴,۷۰۰	۳,۵۰۰	۸۲,۷۴۵
۱۱۳۵۰۰-۶۳	پارک علم و فناوری کهگیلویه و بویراحمد	۲۳,۶۰۰	۱۵,۰۰۰	۱۰,۰۰۰	۴۸,۶۰۰	۴۸,۶۰۰	۱۰,۰۰۰	۴۸,۶۰۰	۴۸,۶۰۰	۴۸,۶۰۰	۱۰,۰۰۰	۵۹,۱۰۰
۱۱۳۵۰۰-۶۴	پارک علم و فناوری یزد	۵۵,۱۴۲	۱۲,۷۰۵	۲۰,۰۰۰	۸۷,۸۴۷	۸۷,۸۴۷	۲۰,۰۰۰	۸۷,۸۴۷	۸۷,۸۴۷	۸۷,۸۴۷	۲۰,۰۰۰	۱۲۶,۰۰۰
۱۱۳۵۰۰-۶۹	پارک علم و فناوری زنجان	۷,۰۰۰	۱۵,۰۰۰	۰	۲۲,۰۰۰	۲۲,۰۰۰	۰	۲۲,۰۰۰	۲۲,۰۰۰	۲۲,۰۰۰	۰	۲۵,۰۰۰
۱۱۳۵۰۶-۱	پژوهشگاه هوا فضا	۱۱۵,۳۹۳	۴۷,۵۰۰	۵۰,۰۰۰	۲۱۲,۸۹۳	۲۱۲,۸۹۳	۵۰,۰۰۰	۲۱۲,۸۹۳	۲۱۲,۸۹۳	۲۱۲,۸۹۳	۵۰,۰۰۰	۲۳۱,۰۰۰

پیوست ۳. اعتبارات مؤسسه‌های پژوهشی و فناوری وابسته به وزارت علوم، تحقیقات و فناوری بر اساس قانون بودجه سال ۱۳۹۷ و لایحه بودجه سال ۱۳۹۸

(ردیف ۳ جدول ۴ گزارش)

(میلیون ریال)

درصد رشد				لایحه بودجه سال ۱۳۹۸				قانون سال ۱۳۹۷				دستگاه	کد دستگاه
مجموع	اختصاصی	اعتبار تملک دارایی‌های سرمایه‌ای	هزینه‌های عمومی	مجموع	اختصاصی	اعتبار تملک دارایی‌های سرمایه‌ای	هزینه‌های عمومی	مجموع	اختصاصی	اعتبار تملک دارایی‌های سرمایه‌ای	هزینه‌های عمومی		
۳۰/۰۰	۹/۰۰	۱۲۲/۲۲	۳۱/۱۱	۷۴۹,۶۰۰	۴۳,۶۰۰	۶,۰۰۰	۷۰,۰۰۰	۵۷۶,۶۱۲	۴۰,۰۰۰	۲,۷۰۰	۵۳۳,۹۱۲	پژوهشگاه علوم انسانی و مطالعات فرهنگی	۱۱۳۵۱۰-۱
۱۲/۵۳	۰/۰۰	۹/۰۹	۱۶/۰۸	۴۳۲,۰۰۰	۸۰,۰۰۰	۱۲,۰۰۰	۳۴,۰۰۰	۳۸۳,۹۱۲	۸۰,۰۰۰	۱۱,۰۰۰	۲۹۲,۹۱۲	پژوهشگاه مواد و انرژی	۱۱۳۵۳۷-۱
۳۷/۷۱	۱۲/۹۰	۳/۸۲	۶۷/۰۷	۵۸۸,۰۰۰	۱۷۵,۰۰۰	۶۸,۰۰۰	۳۴۵,۰۰۰	۴۲۶,۹۹۷	۱۵۵,۰۰۰	۶۵,۵۰۰	۲۰۶,۴۹۷	شهرک علمی - تحقیقاتی اصفهان	۱۱۳۵۴۰-۱
۱۳/۸۸	۱۵/۰۰	-۳۶/۵۴	۱۷/۹۹	۸۶۸,۰۰۰	۱۱۵,۰۰۰	۳۳,۰۰۰	۷۲,۰۰۰	۷۶۲,۲۱۵	۱۰۰,۰۰۰	۵۲,۰۰۰	۶۱۰,۲۱۵	سازمان پژوهش‌های علمی و صنعتی ایران	۱۱۳۵۴۴-۱
۱۲/۷۱	۱۵/۳۸	۰/۰۰	۱۰/۲۹	۲۹۸,۲۰۰	۱۵۰,۰۰۰	۲,۲۰۰	۱۴۶,۰۰۰	۲۶۴,۵۸۴	۱۳۰,۰۰۰	۲,۲۰۰	۱۳۲,۳۸۴	سازمان مطالعه و تدوین کتب علوم انسانی و اسلامی	۱۱۳۵۴۸-۱
۲۰/۱۸	۲۸/۲۹	۲۶/۶۷	۱۸/۲۱	۵۹۵,۵۰۰	۱۰۰,۰۰۰	۲۸,۵۰۰	۴۶۷,۰۰۰	۴۹۵,۵۱۳	۷۷,۹۴۷	۲۲,۵۰۰	۳۹۵,۰۶۶	پژوهشگاه پلیمر و پتروشیمی ایران	۱۱۳۵۵۰-۱
۱۲/۷۴	۰/۰۰	۱۶/۶۷	۱۵/۰۲	۲۱۸,۲۸۴	۳۰,۰۰۰	۷,۰۰۰	۱۸۱۲۸۴	۱۹۳,۶۰۹	۳۰,۰۰۰	۶,۰۰۰	۱۵۷,۶۰۹	پژوهشگاه شیمی و مهندسی شیمی	۱۱۳۵۶۵-۱
۱۵/۱۷	-۲۵/۰۰	۳۵/۵۶	۱۸/۳۲	۳۵۰,۰۰۰	۳۰,۰۰۰	۶۱,۰۰۰	۲۵۹,۰۰۰	۳۰۳,۹۰۰	۴۰,۰۰۰	۴۵,۰۰۰	۲۱۸,۹۰۰	پژوهشگاه بین‌المللی زلزله‌شناسی و مهندسی زلزله	۱۱۳۵۶۶-۱
۱۹/۳۶	۰/۰۰	۶۹/۴۴	۲۱/۴۳	۱,۳۴۲,۰۰۰	۲۷۰,۰۰۰	۱۲۲,۰۰۰	۹۵,۰۰۰	۱,۱۲۴,۳۱۴	۲۷۰,۰۰۰	۷۲,۰۰۰	۷۸۲,۳۱۴	پژوهشگاه دانش‌های بنیادی	۱۱۳۵۶۷-۱
۱۷/۴۵	۵۰/۶۸	۷۳/۰۸	۱۳/۲۵	۱۹۶,۵۰۰	۲۲,۰۰۰	۴,۵۰۰	۱۷۰,۰۰۰	۱۶۷,۳۰۴	۱۴,۶۰۰	۲,۶۰۰	۱۵۰,۱۰۴	پژوهشگاه حوزه و دانشگاه	۱۱۳۵۷۳-۱
۱۱/۷۹	۰/۰۰	۲/۱۷	۱۴/۱۴	۲۱۱,۰۰۰	۱۲,۰۰۰	۲۳,۵۰۰	۱۷۵۵۰	۱۸۸,۷۵۳	۱۲,۰۰۰	۲۳,۰۰۰	۱۵۳,۷۵۳	مرکز بین‌المللی علوم و تکنولوژی پیشرفته و علوم محیطی	۱۱۳۵۷۴-۱
۲۷/۹۰	۴۰/۰۰	۱۸۹/۸۶	۱۶/۳۴	۲۶۴,۰۰۰	۳۵,۰۰۰	۳۰,۰۰۰	۱۹۹,۰۰۰	۲۰۶,۴۰۶	۲۵,۰۰۰	۱۰,۳۵۰	۱۷۱,۰۵۶	پژوهشگاه ملی اقیانوس‌شناسی و علوم جوی	۱۱۳۵۷۵-۱
۲۴/۲۰	۵۰/۰۰	۰/۰۰	۱۴/۶۹	۱۷۳,۰۰۰	۶۰,۰۰۰	۶,۰۰۰	۱۰۷,۰۰۰	۱۳۹,۲۹۴	۴۰,۰۰۰	۶,۰۰۰	۹۳,۲۹۴	پژوهشگاه علوم و فناوری اطلاعات ایران	۱۱۳۵۷۶-۱
۱۱/۰۴	۰/۰۰	۰/۰۰	۱۴/۳۷	۱۱۳,۴۸۰	۲۰,۰۰۰	۳,۷۰۰	۸۹۷۸۰	۱۰۲,۲۰۰	۲۰,۰۰۰	۳,۷۰۰	۷۸,۵۰۰	پژوهشگاه تربیت بدنی و علوم ورزشی	۱۱۳۶۶۴-۴
۴۶/۶۴	۲۲/۵۱	۵۱/۲۸	۶۳/۵۲	۲۷۴,۰۰۰	۸۰,۰۰۰	۵۹,۰۰۰	۱۳۵,۰۰۰	۱۸۶,۸۵۷	۶۵,۳۰۰	۳۹,۰۰۰	۸۲,۵۵۷	دانشگاه تهران - پارک علم و فناوری	۱۱۴۵۰۰-۶
۵/۲۳	-	-	۵/۲۳	۳,۴۰۰	۰	۰	۳۴۰۰	۳,۲۳۱	۰	۰	۳,۲۳۱	دانشگاه تهران - مرکز مطالعات اوراسیای مرکزی	۱۱۴۵۰۰-۱۰
۱۵/۳۳	۲/۳۶	۴۴/۴۴	۱۶/۲۷	۳۷۱,۰۰۰	۳۱,۵۰۰	۶,۵۰۰	۳۳۳,۰۰۰	۳۲۱,۶۷۵	۳۰,۷۷۵	۴,۵۰۰	۲۸۶,۴۰۰	پژوهشگاه ملی مهندسی ژنتیک و زیست‌فناوری	۱۱۴۵۰۴-۱
۵۷/۲۵	۸۱/۸۲	۶۶/۶۷	۵۰/۰۰	۶۴,۰۰۰	۱۴,۰۰۰	۵,۰۰۰	۴۵,۰۰۰	۴۰,۷۰۰	۷,۷۰۰	۳,۰۰۰	۳۰,۰۰۰	دانشگاه صنعتی شریف - پارک علم و فناوری	۱۱۵۷۰۰-۲
۸/۰۷	۰/۰۰	۰/۰۰	۱۱/۱۴	۲۵,۵۰۰	۲,۰۰۰	۴,۵۰۰	۱۹,۰۰۰	۲۳,۵۹۵	۲,۰۰۰	۴,۵۰۰	۱۷,۰۹۵	مرکز نجوم و اختر فیزیک مراغه	۱۱۶۰۰۵
۱۱/۶۸	-	۰/۰۰	۱۶/۴۹	۱۱,۵۰۰	۰	۳,۰۰۰	۸۵۰۰	۱۰,۲۹۷	۰	۳,۰۰۰	۷,۲۹۷	مرکز پژوهشی جندی شاپور	۱۱۷۰۰۱-۲
۱۲/۵۵	-	۰/۰۰	۱۴/۴۳	۲۶,۰۰۰	۰	۳,۰۰۰	۲۳,۰۰۰	۲۳,۱۰۰	۰	۳,۰۰۰	۲۰,۱۰۰	دانشگاه گیلان - پژوهشکده حوزه آبی دریای خزر	۱۱۷۱۰۰-۳
۱۲/۳۲	-۷۰/۰۰	۰/۰۰	۱۷/۴۷	۳۴,۳۰۰	۳۰۰	۴,۰۰۰	۳۰,۰۰۰	۳۰,۵۳۹	۱,۰۰۰	۴,۰۰۰	۲۵,۵۳۹	دانشگاه شهید باهنر کرمان - پژوهشکده فناوری تولیدات گیاهی	۱۱۷۵۰۰-۴
۵/۰/۱	-	-	۱۵/۱۲	۸,۶۰۰	۲۰,۰۰۰	۰	۶۶۰۰	۵,۷۳۳	۰	۰	۵,۷۳۳	پژوهشکده کردستان‌شناسی	۱۱۸۱۰۰-۳



پیوست ۳. اعتبارات مؤسسه‌های پژوهشی و فناوری وابسته به وزارت علوم، تحقیقات و فناوری بر اساس قانون بودجه سال ۱۳۹۷ و لایحه بودجه سال ۱۳۹۸

(میلیون ریال) (ردیف ۳ جدول ۴ گزارش)

کد دستگاه	دستگاه	قانون سال ۱۳۹۷				لایحه بودجه سال ۱۳۹۸				درصد رشد			
		مجموع	اختصاصی	اعتبار تملک دارایی‌های سرمایه‌ای	هزینه‌های عمومی	مجموع	اختصاصی	اعتبار تملک دارایی‌های سرمایه‌ای	هزینه‌های عمومی	مجموع	اختصاصی	اعتبار تملک دارایی‌های سرمایه‌ای	
۱۱۸۵۰۰-۲	پژوهشکده اقتصاد	۲۲,۹۳۳	۱,۵۰۰	۵۰,۰۰۰	۷۴,۴۳۳	۵۰,۰۰۰	۱,۵۰۰	۲۷,۰۰۰	۷۸,۵۰۰	۵۰,۰۰۰	۱۷,۷۳۳	۰/۰۰	۰/۰۰
۱۱۹۱۰۰-۲	دانشگاه زابل- پژوهشکده کشاورزی	۱۱۶,۲۰۰	۷,۰۰۰	۱۹,۰۰۰	۱۴۲,۲۰۰	۱۹,۰۰۰	۷,۰۰۰	۱۳۹,۰۰۰	۱۵۱,۰۰۰	۵۰,۰۰۰	۱۹,۶۲۲	۰/۰۰	-۷۳/۶۸
۱۱۹۱۰۰-۳	دانشگاه زابل- پژوهشکده بین‌المللی هامون	۲۶,۹۰۰	۰	۰	۲۶,۹۰۰	۰	۰	۳۳,۰۰۰	۳۵,۰۰۰	۲,۰۰۰	۲۲/۶۸	-	-
۱۱۹۱۰۰-۴	دانشگاه زابل- پژوهشکده دام‌های خاص	۵,۰۰۰	۰	۰	۵,۰۰۰	۰	۰	۷,۰۰۰	۷,۰۰۰	۰	۴۰/۰۰	-	-
۱۱۹۵۰۳-۲	دانشگاه علوم کشاورزی و منابع طبیعی ساری- پژوهشکده ژنتیک و زیست‌فناوری کشاورزی طبرستان	۴۷,۷۴۱	۳,۵۰۰	۷۵۰	۵۱,۹۹۱	۷۵۰	۳,۵۰۰	۵۳,۰۰۰	۵۷,۵۰۰	۱,۰۰۰	۱۱/۰۲	۳۳/۳۳	۰/۰۰
۱۱۹۶۰۰-۲	مرکز تحقیقات بین‌المللی بادگیر یزد	۵,۴۲۰	۰	۰	۵,۴۲۰	۰	۰	۶,۰۰۰	۸,۰۰۰	۰	۱۰/۷۰	-	-
۱۲۰۰۰۲-۴	دانشگاه کاشان- پژوهشکده علوم و فناوری نو	۲۵,۱۶۰	۰	۰	۲۵,۱۶۰	۰	۰	۲۹,۰۰۰	۲۹,۰۰۰	۰	۱۵/۲۶	-	-
۱۲۱۰۰۰-۲	دانشگاه تربیت مدرس- پارک علم و فناوری	۵۵,۱۵۸	۱۹,۱۰۰	۸,۰۰۰	۸۲,۲۵۸	۸,۰۰۰	۱۹,۱۰۰	۸۹,۰۰۰	۱۱۷,۰۰۰	۸,۰۰۰	۶۱/۳۵	۴/۷۱	۰/۰۰
۱۲۱۰۰۰-۳	دانشگاه تربیت مدرس- مرکز مطالعات حقوقی	۶,۶۷۱	۰	۲,۰۰۰	۸,۶۷۱	۲,۰۰۰	۰	۷,۰۰۰	۹,۰۰۰	۲,۰۰۰	۴/۹۳	-	-
۱۲۱۰۰۰-۴	دانشگاه تربیت مدرس - مرکز مطالعات مدیریت	۸,۸۶۰	۰	۲۱,۰۰۰	۲۹,۸۶۰	۲۱,۰۰۰	۰	۹,۴۰۰	۳۰,۴۰۰	۲۱,۰۰۰	۶/۰۹	-	-
۱۲۲۰۰۰-۲	دانشگاه صنعتی امیرکبیر - پژوهشکده فناوری‌های نو	۱۹,۹۱۰	۴,۵۰۰	۸,۰۰۰	۳۲,۴۱۰	۸,۰۰۰	۴,۵۰۰	۲۳,۰۰۰	۳۵,۰۰۰	۸,۰۰۰	۱۵/۵۲	-۱۱/۱۱	۰/۰۰
۱۲۲۵۰۰-۲	دانشگاه ارومیه - پژوهشکده مطالعات دریاچه ارومیه	۳۴,۵۰۳	۳,۹۰۰	۹,۰۰۰	۴۷,۴۰۳	۹,۰۰۰	۳,۹۰۰	۴۲,۵۰۰	۵۵,۴۰۰	۹,۰۰۰	۲۳/۱۸	۰/۰۰	۰/۰۰
۱۲۶۴۰۰-۳	دانشگاه سمنان - پارک علم و فناوری	۲۰,۶۳۹	۳,۰۰۰	۵,۰۰۰	۲۸,۶۳۹	۵,۰۰۰	۳,۰۰۰	۳۳,۰۰۰	۴۲,۳۰۰	۶,۰۰۰	۵۹/۸۹	۱۰/۰۰	۲۰/۰۰
۱۲۶۷۰۰-۴	پژوهشکده فناوری ارتباطات و اطلاعات	۶,۰۴۶	۱,۵۱۰	۰	۷,۵۵۶	۰	۱,۵۱۰	۷,۰۰۰	۹,۵۰۰	۰	۱۵/۷۸	-	۶۵/۵۶
۱۲۶۹۰۰-۲	دانشگاه تحصیلات تکمیلی علوم پایه زنجان- پارک علم و فناوری	۲۰,۴۳۱	۴,۵۰۰	۵,۰۰۰	۲۹,۹۳۱	۵,۰۰۰	۴,۵۰۰	۳۶,۵۰۰	۴۷,۵۰۰	۵,۰۰۰	۷۸/۶۵	۳۳/۳۳	۰/۰۰
	جمع اعتبارات	۷,۲۳۹,۲۷۲	۱,۰۸۸,۲۹۳	۱,۹۴۶,۵۰۱	۱۰,۲۷۴,۰۶۶	۱,۰۲۳۴,۱۸۵	۱,۰۲۳۴,۱۸۵	۹,۳۰۱,۰۰۹	۱۲,۶۹۶,۱۹۴	۲,۱۶۱,۰۰۰	۲۸/۴۸	۱۳/۴۱	۱۱/۰۲

پیوست ۴. اعتبارات حوزه‌های ستادی مرتبط با آموزش و تحقیقات وزارت بهداشت، درمان و آموزش پزشکی بر اساس قانون بودجه سال ۱۳۹۶ و

لایحه بودجه سال ۱۳۹۷ بدون ردیف‌های متفرقه (ردیف ۵ جدول ۴)

(میلیون ریال)

درصد رشد				لایحه سال ۱۳۹۸				قانون سال ۱۳۹۷				نام دستگاه	کد دستگاه
درصد رشد جمع	درصد رشد تملک دارایی سرمایه‌ای	درصد رشد اختصاصی	درصد هزینه‌ای	جمع	اختصاصی	اعتبار تملک دارایی‌های سرمایه‌ای	هزینه‌ای	جمع	اختصاصی	اعتبار تملک دارایی‌های سرمایه‌ای	هزینه‌ای عمومی		
۵۳/۰۲	-	-	۵۳/۰۲	۲۱۵,۰۰۰	۰	۰	۲۱۵,۰۰۰	۱۴۰,۵۰۰	۰	۰	۱۴۰,۵۰۰	برنامه توسعه تحقیقات علوم پزشکی	۱۶۰۳۰۰۳۰۰۰
-۱۰۰/۰۰	-	-	-۱۰۰/۰۰	۰	۰	۰	۰	۵۰,۰۰۰	۰	۰	۵۰,۰۰۰	برنامه ارائه خدمات فرهنگی به دانشجویان	۱۸۰۳۰۰۹۰۰۰
۳۵/۰۸	-	-	۳۵/۰۸	۶۸۸,۹۰۹	۰	۰	۶۸۸,۹۰۹	۵۱۰,۰۰۰	۰	۰	۵۱۰,۰۰۰	برنامه ارتقای کیفیت فعالیت‌های آموزشی و کمک آموزشی	۱۸۰۳۰۱۰۰۰۰
۰/۷۶	-	۰/۷۶	-	۲,۰۰۰	۰	۲,۰۰۰	۰	۱,۹۸۵	۰	۱,۹۸۵	۰	وزارت بهداشت، درمان و آموزش پزشکی - فعالیت‌های ورزشی دانشجویان پزشکی و پیراپزشکی	۱۲۹۰۰۰-۳
۰/۰۰	۰/۰۰	-	-	۲۴,۰۰۰,۰۰۰	۲۴,۰۰۰,۰۰۰	۰	۰	۲۴,۰۰۰,۰۰۰	۲۴,۰۰۰,۰۰۰	۰	۰	وزارت بهداشت درمان و آموزش پزشکی - مازاد درآمد اختصاصی دانشگاه‌ها و مؤسسات آموزش عالی	۱۲۹۰۰۰-۴
۲/۸۵	-	۰/۰۰	۲/۸۵	۱,۶۷۹,۶۵۱	۰	۴,۲۰۰	۱,۶۷۵,۴۵۱	۱,۶۳۳,۱۷۰	۰	۴,۲۰۰	۱,۶۲۸,۹۷۰	وزارت بهداشت، درمان و آموزش پزشکی - فعالیت‌های آموزشی و دانشجویی	۱۲۹۰۰۰-۵
۷/۲۵	-	۱۵/۳۸	۶/۳۶	۱,۴۰۵,۰۰۰	۰	۱۵۰,۰۰۰	۱,۲۵۵,۰۰۰	۱,۳۱۰,۰۰۰	۰	۱۳۰,۰۰۰	۱,۱۸۰,۰۰۰	وزارت بهداشت، درمان و آموزش پزشکی - امور فناوری و تحقیقات پزشکی*	۱۲۹۰۰۰-۶
۶/۶۷	-	-	۶/۶۷	۳۲۰,۰۰۰	۰	۰	۳۲۰,۰۰۰	۳۰۰,۰۰۰	۰	۰	۳۰۰,۰۰۰	وزارت بهداشت، درمان و آموزش پزشکی - مرکز ملی تحقیقات راهبردی آموزش پزشکی	۱۲۹۰۰۰-۸
۰/۰۰	-	-	۰/۰۰	۱۰۰,۰۰۰	۰	۰	۱۰۰,۰۰۰	۱۰۰,۰۰۰	۰	۰	۱۰۰,۰۰۰	وزارت بهداشت، درمان و آموزش پزشکی - مؤسسه ملی تحقیقات سلامت جمهوری اسلامی ایران	۱۲۹۰۰۰-۹
-۲۵/۰۰	-۱۰۰/۰۰	-	۰/۰۰	۳۰,۰۰۰	۰	۰	۳۰,۰۰۰	۴۰,۰۰۰	۱۰,۰۰۰	۰	۳۰,۰۰۰	وزارت بهداشت، درمان و آموزش پزشکی - مرکز ملی تحقیقات حقوق سلامت	۱۲۹۰۰۰-۱۸
۲۱/۸۲	۲۴/۴۳	۰/۰۰	۱۶/۱۸	۱,۵۶۹,۸۸۹	۱,۰۰۰,۰۰۰	۱,۸۰۰	۴۶۸,۰۸۹	۱,۲۸۸,۷۰۰	۸۸۴,۰۰۰	۱,۸۰۰	۴۰۲,۹۰۰	وزارت بهداشت، درمان و آموزش پزشکی - صندوق رفاه دانشجویان	۱۲۹۰۲۵
۱۰/۰۲	۲۵/۰۰	-	۶/۸۲	۵۰۰,۰۰۰	۱۰۰,۰۰۰	۰	۴۰۰,۰۰۰	۴۵۴,۴۵۴	۸۰,۰۰۰	۰	۳۷۴,۴۵۴	وزارت بهداشت، درمان و آموزش پزشکی - مؤسسه ملی توسعه تحقیقات علوم پزشکی کشور	۱۲۹۱۲۰
-۰/۴۵	-۲۰/۰۰	-	۸/۳۳	۲۱۹,۰۰۰	۸۰,۰۰۰	۹,۰۰۰	۱۳۰,۰۰۰	۲۲۰,۰۰۰	۱۰۰,۰۰۰	۰	۱۲۰,۰۰۰	وزارت بهداشت، درمان و آموزش پزشکی - دانشگاه علوم پزشکی مجازی	۱۲۹۱۲۷
۲/۲۷	۰/۸۲	۲۱/۰۳	۹/۲۱	۳۰,۷۲۹,۴۴۹	۲۵,۲۸۰,۰۰۰	۱۶۷,۰۰۰	۵,۲۸۲,۴۴۹	۳۰,۰۴۸,۸۰۹	۲۵,۰۷۴,۰۰۰	۱۳۷,۹۸۵	۴,۸۳۶,۸۲۴	مجموع اعتبارات	



پیوست ۵. اعتبارات دانشگاه‌ها و مؤسسه‌های آموزشی علوم پزشکی وابسته به وزارت بهداشت، درمان و آموزش پزشکی بر اساس قانون بودجه سال ۱۳۹۷ و لایحه بودجه سال ۱۳۹۸

(میلیون ریال)

(ردیف ۶ جدول ۴ گزارش)

درصد رشد				لایحه بودجه سال ۱۳۹۸				قانون سال ۱۳۹۷				دستگاه	کد دستگاه
مجموع	اختصاصی	اعتبار تملک دارایی‌های سرمایه‌ای	هزینه‌های عمومی	مجموع	اختصاصی	اعتبار تملک دارایی‌های سرمایه‌ای	عمومی	مجموع	اختصاصی	اعتبار تملک دارایی‌های سرمایه‌ای	هزینه‌های عمومی		
۱۶/۹۵	۰/۰۰	۹/۳۳	۲۰/۹۳	۵,۲۵۶,۲۳۹	۸۱۵,۰۰۰	۸۱,۳۰۰	۴,۳۵۹,۹۳۹	۴,۴۹۴,۵۷۳	۸۱۵,۰۰۰	۷۴,۳۶۰	۳,۶۰۵,۲۱۳	دانشگاه علوم پزشکی و خدمات بهداشتی، درمانی تهران - اجرای برنامه‌های آموزشی	۱۲۳۷۰۰-۵
۱۳/۲۶	۱۶/۶۷	۵۴/۱۱	۱۰/۵۸	۸۰۵,۳۸۶	۷۰,۰۰۰	۵۴,۶۸۰	۶۸۰,۷۰۶	۷۱۱,۰۶۹	۶۰,۰۰۰	۳۵,۴۸۰	۶۱۵,۵۸۹	دانشگاه علوم پزشکی و خدمات بهداشتی، درمانی کاشان - اجرای برنامه‌های آموزشی	۱۲۳۷۰۱-۲
۱۹/۳۲	۲۸/۰۰	-۳۵/۸۵	۲۳/۳۲	۵۰۷,۱۶۹	۳۲,۰۰۰	۱۹,۶۸۰	۴۵۵,۴۸۹	۴۲۵,۰۳۷	۲۵,۰۰۰	۳۰,۶۸۰	۳۶۹,۳۵۷	دانشگاه علوم پزشکی و خدمات بهداشتی، درمانی استان قم - اجرای برنامه‌های آموزشی	۱۲۳۷۰۶-۲
۱۵/۸۱	۱۰/۰۰	۰/۰۰	۱۷/۳۴	۱۳۹,۱۰۰	۱۹,۸۰۰	۳,۰۰۰	۱۱۶,۳۰۰	۱۲۰,۱۱۳	۱۸,۰۰۰	۳,۰۰۰	۹۹,۱۱۳	دانشگاه علوم پزشکی و خدمات بهداشتی، درمانی شهید بهشتی - انستیتو تغذیه	۱۲۳۸۰۰-۴
۱۹/۱۹	۱/۷۹	۲۴/۴۸	۲۴/۷۷	۴,۷۷۳,۹۲۷	۹۸۸,۰۰۰	۷۱,۲۰۰	۳,۷۱۴,۷۲۷	۴,۰۰۵,۱۵۶	۹۷۰,۵۹۷	۵۷,۲۰۰	۲,۹۷۷,۳۵۹	دانشگاه علوم پزشکی و خدمات بهداشتی، درمانی شهید بهشتی - اجرای برنامه‌های آموزشی	۱۲۳۸۰۰-۸
۷/۶۲	-	-	۷/۶۲	۹۵,۶۷۱	۰	۰	۹۵,۶۷۱	۸۸,۸۹۳	۰	۰	۸۸,۸۹۳	مرکز آموزشی، پژوهشی و درمانی سل و بیماری‌های ریوی (بیمارستان مسیح دانشوری) - اجرای برنامه‌های آموزشی	۱۲۳۸۰۰-۱۳
۱۸/۷۹	۱۰/۵۳	۸۲/۹۱	۱۶/۸۹	۸۱۵,۰۲۹	۴۲,۰۰۰	۴۲,۸۰۰	۷۳۰,۲۲۹	۶۸۶,۱۱۴	۳۸,۰۰۰	۲۳,۴۰۰	۶۲۴,۷۱۴	دانشگاه علوم پزشکی قزوین - اجرای برنامه‌های آموزشی	۱۲۳۸۰۱-۲
۶/۸۸	۲۰/۰۰	۰/۰۰	۶/۵۰	۷۸۵,۳۶۲	۲۹,۶۱۴	۸,۸۴۰	۷۴۶,۹۰۸	۷۳۴,۸۴۰	۲۴,۶۷۸	۸,۸۴۰	۷۰۱,۳۲۲	دانشگاه علوم پزشکی و خدمات بهداشتی، درمانی اراک - اجرای برنامه‌های آموزشی	۱۲۳۸۰۲-۲
۰/۳۴	-	۰/۰۰	۶/۷۰	۳,۵۷۱	۰	۳,۳۸۰	۱۹۱	۳,۵۵۹	۰	۳,۳۸۰	۱۷۹	دانشگاه علوم پزشکی و خدمات بهداشتی، درمانی اراک - دانشکده پیراپزشکی محلات	۱۲۳۸۰۲-۳
۱۷/۹۹	-	۰/۰۰	۳۴/۰۲	۹,۴۱۳	۰	۳,۷۶۰	۵,۶۵۳	۷,۹۷۸	۰	۳,۷۶۰	۴,۲۱۸	دانشگاه علوم پزشکی و خدمات بهداشتی، درمانی اراک - دانشکده پیراپزشکی شازند	۱۲۳۸۰۲-۴
۶/۹۳	۱۰۰/۰۰	۰/۰۰	۶/۵۰	۸۵,۴۳۲	۱,۲۰۰	۳,۳۸۰	۸۰,۸۵۲	۷۹,۸۹۸	۶۰۰	۳,۳۸۰	۷۵,۹۱۸	دانشکده علوم پزشکی و خدمات بهداشتی، درمانی ساوه - اجرای برنامه‌های آموزشی	۱۲۳۸۲۲-۲

پیوست ۵. اعتبارات دانشگاه‌ها و مؤسسه‌های آموزشی علوم پزشکی وابسته به وزارت بهداشت، درمان و آموزش پزشکی بر اساس قانون بودجه سال ۱۳۹۷ و لایحه بودجه سال ۱۳۹۸

(ردیف ۶ جدول ۴ گزارش) (میلیون ریال)

درصد رشد				لایحه بودجه سال ۱۳۹۸				قانون سال ۱۳۹۷				دستگاه	کد دستگاه
مجموع	اختصاصی	اعتبار تملک دارایی‌های سرمایه‌ای	هزینه‌های عمومی	مجموع	اختصاصی	اعتبار تملک دارایی‌های سرمایه‌ای	عمومی	مجموع	اختصاصی	اعتبار تملک دارایی‌های سرمایه‌ای	هزینه‌های عمومی		
۹/۱۸	۱۴۲/۸۶	-	۶/۵۰	۶۰,۱۱۱	۸۵۰	۱,۰۰۰	۵۸,۲۶۱	۵۵,۰۵۵	۳۵۰	۰	۵۴,۷۰۵	دانشکده علوم پزشکی و خدمات بهداشتی، درمانی خمین-اجرای برنامه‌های آموزشی	۱۲۳۸۲۴-۲
۱۵/۴۶	۷/۱۴	۲۳/۱۸	۱۶/۳۳	۱,۵۴۳,۷۲۶	۱۵۰,۰۰۰	۲۳,۳۸۰	۱,۳۷۰,۳۴۶	۱,۳۳۶,۹۹۲	۱۴۰,۰۰۰	۱۸,۹۸۰	۱,۰۷۸,۰۱۲	دانشگاه علوم پزشکی و خدمات بهداشتی، درمانی همدان - اجرای برنامه‌های آموزشی	۱۲۳۹۰۰-۲
۵/۹۰	۰/۰۰	۰/۰۰	۶/۵۰	۴۴,۳۲۸	۵۰۰	۳,۳۸۰	۴۰,۴۴۸	۴۱,۸۵۹	۵۰۰	۳,۳۸۰	۳۷,۹۷۹	دانشگاه علوم پزشکی و خدمات بهداشتی، درمانی همدان - دانشکده پیراپزشکی نهاوند	۱۲۳۹۰۰-۳
-۰/۲۱	۱۰۵/۸۸	-۱۷/۸۵	۶/۵۰	۱۰۳,۶۳۶	۱,۴۰۰	۲۵,۷۸۰	۷۶,۴۵۶	۱۰۳,۸۵۰	۶۸۰	۳۱,۳۸۰	۷۱,۷۹۰	دانشکده علوم پزشکی و خدمات بهداشتی، درمانی اسدآباد- اجرای برنامه‌های آموزشی	۱۲۳۹۰۲-۲
۱۸/۳۶	۲/۵۶	-۹/۵۱	۲۲/۷۱	۲,۹۹۰,۰۵۷	۳۶۰,۰۰۰	۱۱۰,۴۰۰	۲,۵۱۹,۶۵۷	۲,۵۲۶,۳۲۶	۳۵۱,۰۰۰	۱۲۲,۰۰۰	۲,۰۵۳,۳۲۶	دانشگاه علوم پزشکی و خدمات بهداشتی، درمانی شیراز - اجرای برنامه‌های آموزشی	۱۲۴۰۰۰-۲
۷/۹۰	۵۰/۰۰	۰/۰۰	۶/۵۰	۵۰,۱۱۳	۳,۰۰۰	۳,۳۸۰	۴۳,۷۳۳	۴۶,۴۴۴	۲,۰۰۰	۳,۳۸۰	۴۱,۰۶۴	دانشگاه علوم پزشکی و خدمات بهداشتی، درمانی شیراز - دانشکده پیراپزشکی استهبان	۱۲۴۰۰۰-۴
۵/۴۴	۰/۰۰	۰/۰۰	۶/۵۰	۲۸,۲۸۲	۱,۰۰۰	۳,۳۸۰	۲۳,۹۰۲	۲۶,۸۲۴	۱,۰۰۰	۳,۳۸۰	۲۲,۴۴۴	دانشگاه علوم پزشکی و خدمات بهداشتی، درمانی شیراز - دانشکده پیراپزشکی ممسنی	۱۲۴۰۰۰-۵
-۱۴/۶۱	۰/۰۰	-۵۹/۶۷	۶/۵۰	۲۲,۶۸۷	۱,۰۰۰	۳,۳۸۰	۱۸,۳۰۷	۲۶,۵۷۰	۱,۰۰۰	۸,۳۸۰	۱۷,۱۹۰	دانشگاه علوم پزشکی و خدمات بهداشتی، درمانی شیراز - دانشکده پرستاری آباده	۱۲۴۰۰۰-۶
۵/۳۷	۰/۰۰	۰/۰۰	۶/۵۰	۲۶,۵۵۷	۱,۰۰۰	۳,۳۸۰	۲۲,۱۷۷	۲۵,۲۰۴	۱,۰۰۰	۳,۳۸۰	۲۰,۸۲۴	دانشگاه علوم پزشکی و خدمات بهداشتی، درمانی شیراز - دانشکده پرستاری لامرد	۱۲۴۰۰۰-۷
۱۰/۳۰	۱۰۰/۰۰	-	۶/۵۰	۱۳,۵۶۷	۱,۰۰۰	۰	۱۲,۵۶۷	۱۲,۳۰۰	۵۰۰	۰	۱۱,۸۰۰	دانشگاه علوم پزشکی و خدمات بهداشتی، درمانی شیراز - دانشکده پیراپزشکی داراب	۱۲۴۰۰۰-۱۰
۱۳/۷۰	۱۵/۰۰	۰/۰۰	۱۳/۸۱	۶۰۸,۰۵۸	۳۴,۵۰۰	۶,۷۶۰	۵۶۶,۷۹۸	۵۳۴,۷۹۶	۳۰,۰۰۰	۶,۷۶۰	۴۹۸,۰۳۶	دانشگاه علوم پزشکی و خدمات بهداشتی، درمانی بوشهر - اجرای برنامه‌های آموزشی	۱۲۴۰۰۴-۲



پیوست ۵. اعتبارات دانشگاه‌ها و مؤسسه‌های آموزشی علوم پزشکی وابسته به وزارت بهداشت، درمان و آموزش پزشکی بر اساس قانون بودجه سال ۱۳۹۷ و لایحه بودجه سال ۱۳۹۸

(میلیون ریال)

(ردیف ۶ جدول ۴ گزارش)

درصد رشد				لایحه بودجه سال ۱۳۹۸				قانون سال ۱۳۹۷				دستگاه	کد دستگاه
مجموع	اختصاصی	اعتبار تملک دارایی‌های سرمایه‌ای	هزینه‌های عمومی	مجموع	اختصاصی	اعتبار تملک دارایی‌های سرمایه‌ای	عمومی	مجموع	اختصاصی	اعتبار تملک دارایی‌های سرمایه‌ای	هزینه‌های عمومی		
۳۱/۰۸	۱۲/۵۰	۱۱/۵۲	۲۵/۴۲	۶۴۹،۵۴۷	۴۵،۰۰۰	۸۲،۱۰۰	۵۲۲،۴۴۷	۴۹۵،۵۴۶	۴۰،۰۰۰	۳۸،۹۹۹	۴۱۶،۵۴۷	دانشگاه علوم پزشکی و خدمات بهداشتی، درمانی یاسوج- اجرای برنامه‌های آموزشی	۱۲۴۰۱۰-۲
-۸۱/۴۷	-	-۹۰/۹۱	۶/۵۱	۱۱،۲۸۴	۰	۵،۰۰۰	۶،۲۸۴	۶۰،۹۰۰	۰	۵۵،۰۰۰	۵،۹۰۰	دانشگاه علوم پزشکی و خدمات بهداشتی، درمانی استان کهگیلویه و بویراحمد-مرکز آموزش سلامت گچساران	۱۲۴۰۱۰-۴
۲۴/۵۶	۴۰/۵۸	۱۳۷/۳۶	۲۱/۵۴	۳۴۶،۶۲۱	۳۰،۹۲۸	۸،۶۴۰	۳۰۷،۰۵۳	۲۷۸،۲۷۲	۲۲،۰۰۰	۳،۶۴۰	۲۵۲،۶۳۲	دانشگاه علوم پزشکی فسا- اجرای برنامه‌های آموزشی	۱۲۴۰۱۱-۲
۲۳/۱۰	۶۶/۶۷	۱۴۱/۰۳	۱۸/۹۵	۲۸۲،۵۲۱	۲۰،۰۰۰	۷،۵۲۰	۲۵۵،۰۰۱	۲۲۹،۴۹۹	۱۲،۰۰۰	۳،۱۲۰	۲۱۴،۳۷۹	دانشگاه علوم پزشکی جهرم - اجرای برنامه‌های آموزشی	۱۲۴۰۱۲-۲
۱۷/۴۵	۱۰/۰۰	۰/۰۰	۱۸/۶۹	۲،۷۰۲،۰۶۹	۳۴۰،۵۶۰	۷،۸۰۰	۲،۳۵۳،۷۰۹	۲،۳۰۰،۵۱۸	۳۰۹،۶۰۰	۷،۸۰۰	۱،۹۸۳،۱۱۸	دانشگاه علوم پزشکی و خدمات بهداشتی، درمانی مشهد - اجرای برنامه‌های آموزشی	۱۲۴۱۰۰-۲
۶/۵۰	-	-	۶/۵۰	۵۳،۲۵۰	۰	۰	۵۳،۲۵۰	۵۰،۰۰۰	۰	۰	۵۰،۰۰۰	دانشگاه علوم پزشکی و خدمات بهداشتی، درمانی استان خراسان - مجتمع عالی سلامت کاشمر	۱۲۴۱۰۰-۴
۶/۵۰	-	-	۶/۵۰	۱۵،۹۷۵	۰	۰	۱۵،۹۷۵	۱۵،۰۰۰	۰	۰	۱۵،۰۰۰	دانشگاه علوم پزشکی و خدمات بهداشتی، درمانی مشهد-مرکز آموزش عالی خواف	۱۲۴۱۰۰-۵
۲۰/۶۳	۲۰/۲۳	۶۹/۳۵	۱۷/۸۳	۸۳۳،۳۶۱	۸۵،۰۰۰	۵۸،۱۲۰	۶۹۰،۲۴۱	۶۹۰،۸۳۶	۷۰،۷۰۰	۳۴،۳۲۰	۵۸۵،۸۱۶	دانشگاه علوم پزشکی بیرجند - اجرای برنامه‌های آموزشی	۱۲۴۱۰۱-۲
۹/۳۸	-	۰/۰۰	۶/۵۰	۴۸،۶۱۳	۱،۵۰۰	۳،۳۸۰	۴۳،۷۳۳	۴۴،۴۴۴	۰	۳،۳۸۰	۴۱،۰۶۴	دانشگاه علوم پزشکی و خدمات بهداشتی، درمانی بیرجند - دانشکده پیراپزشکی فردوس	۱۲۴۱۰۱-۳
۲۵/۹۳	۱/۷۳	۸۵/۸۷	۱۴/۶۸	۱۷۲،۰۳۳	۴،۲۰۰	۴۱،۵۶۰	۱۲۶،۱۷۳	۱۳۶،۶۰۹	۴،۲۲۷	۲۲،۳۶۰	۱۱۰،۰۲۲	دانشگاه علوم پزشکی و خدمات بهداشتی، درمانی تربت حیدریه - اجرای برنامه‌های آموزشی	۱۲۴۱۰۲-۲
۵/۹۳	۰/۰۰	۰/۰۰	۶/۵۰	۳۳۵،۳۸۳	۲۵،۰۰۰	۲،۶۰۰	۳۰۷،۷۸۳	۳۱۶،۵۹۸	۲۵،۰۰۰	۲،۶۰۰	۲۸۸،۹۹۸	دانشگاه علوم پزشکی گناباد - اجرای برنامه‌های آموزشی	۱۲۴۱۰۴-۲

پیوست ۵. اعتبارات دانشگاه‌ها و مؤسسه‌های آموزشی علوم پزشکی وابسته به وزارت بهداشت، درمان و آموزش پزشکی بر اساس قانون بودجه سال ۱۳۹۷ و لایحه بودجه سال ۱۳۹۸

(ردیف ۶ جدول ۴ گزارش) (میلیون ریال)

درصد رشد				لایحه بودجه سال ۱۳۹۸				قانون سال ۱۳۹۷				دستگاه	کد دستگاه
مجموع	اختصاصی	اعتبار تملک دارایی‌های سرمایه‌ای	هزینه‌های عمومی	مجموع	اختصاصی	اعتبار تملک دارایی‌های سرمایه‌ای	عمومی	مجموع	اختصاصی	اعتبار تملک دارایی‌های سرمایه‌ای	هزینه‌های عمومی		
۱۷/۱۹	-۲/۳۲	۳۵/۶۸	۱۵/۶۷	۴۹۰.۶۶۳	۱۶.۰۰۰	۶۳.۱۲۰	۴۱۱.۵۴۳	۴۱۸.۶۹۴	۱۶.۳۸۰	۴۶.۵۲۰	۳۵۵.۷۹۴	دانشگاه علوم پزشکی سبزوار - اجرای برنامه‌های آموزشی	۱۲۴۱۰۵-۲
۲۰/۰۲	۵۱/۱۴	۶/۵۱	۱۹/۴۲	۴۲۶.۹۴۱	۴۰.۴۱۶	۵۲.۳۴۰	۳۳۴.۱۸۵	۳۵۵.۷۱۲	۲۶.۷۴۱	۴۹.۱۴۰	۲۷۹.۸۳۱	دانشگاه علوم پزشکی بجنورد - اجرای برنامه‌های آموزشی	۱۲۴۱۱۱-۲
۱۴/۹۷	-	-	۱۴/۹۷	۱۳.۵۶۷	.	.	۱۳.۵۶۷	۱۱.۸۰۰	.	.	۱۱.۸۰۰	دانشگاه علوم پزشکی و خدمات بهداشتی و درمانی خراسان شمالی - مجتمع عالی سلامت شیروان	۱۲۴۱۱۱-۳
۳/۸۹	۰/۰۰	-۲۱/۲۴	۱۴/۰۲	۱۴۷.۱۷۵	۴.۱۶۰	۳۰.۷۸۰	۱۱۲.۲۳۵	۱۴۱.۶۷۱	۴.۱۶۰	۳۹.۰۸۰	۹۸.۴۳۱	دانشگاه علوم پزشکی و خدمات بهداشتی، درمانی نیشابور - اجرای برنامه‌های آموزشی	۱۲۴۱۱۵-۲
-۱۴/۹۷	۱۰/۰۰	-۸۶/۲۱	۷/۱۴	۵۳.۹۳۸	۲۰.۱۳	۲.۰۸۰	۴۹.۸۴۵	۶۳.۴۳۲	۱.۸۳۰	۱۵.۰۸۰	۴۶.۵۲۲	دانشگاه علوم پزشکی و خدمات بهداشتی، درمانی اسفراین - اجرای برنامه‌های آموزشی	۱۲۴۱۱۷-۲
۵/۶۹	۰/۰۰	۰/۰۰	۶/۵۰	۴۹.۶۱۳	۲.۵۰۰	۳.۳۸۰	۴۳.۷۳۳	۴۶.۹۴۴	۲.۵۰۰	۳.۳۸۰	۴۱.۰۶۴	دانشگاه علوم پزشکی تربت جام - اجرای برنامه‌های آموزشی	۱۲۴۱۲۶-۲
۲۲/۸۵	۱۵/۰۰	۲۲۹/۹۱	۲۱/۸۹	۲.۷۴۰.۴۸۲	۴۶۰.۰۰۰	۷۳.۹۰۰	۲.۲۰۶.۵۸۲	۲.۲۳۲.۶۵۱	۴۰۰.۰۰۰	۲۲.۴۰۰	۱.۸۱۰.۲۵۱	دانشگاه علوم پزشکی و خدمات بهداشتی، درمانی تبریز - اجرای برنامه‌های آموزشی	۱۲۴۲۰۰-۲
۶/۲۳	-	-۱۰۰/۰	۶/۵۰	۸۵.۴۲۹	۳.۳۸۰	.	۸۲.۰۴۹	۸۰.۴۲۱	.	۳.۳۸۰	۷۷.۰۴۱	دانشگاه علوم پزشکی و خدمات بهداشتی، درمانی تبریز - دانشکده مدیریت خدمات سلامت تبریز	۱۲۴۲۰۰-۴
۶/۵۰	-	-	۶/۵۰	۱۰.۶۵۰	.	.	۱۰.۶۵۰	۱۰.۰۰۰	.	.	۱۰.۰۰۰	دانشگاه علوم پزشکی و خدمات بهداشتی، درمانی استان آذربایجان شرقی - مرکز ملی آموزش مدیریت سلامت	۱۲۴۲۰۰-۷
۹/۴۳	۵۲/۷۸	۰/۰۰	۸/۲۸	۱۳۰.۱۱۰	۵.۵۰۰	۲.۸۶۰	۱۲۱.۷۵۰	۱۱۸.۹۰۲	۳.۶۰۰	۲.۸۶۰	۱۱۲.۴۴۲	دانشگاه علوم پزشکی و خدمات بهداشتی و درمانی مراغه - اجرای برنامه‌های آموزشی	۱۲۴۲۰۱-۲
۲۶/۳۵	۰/۰۰	-	۲۲/۸۴	۲۴.۴۳۲	۱.۴۰۰	۱.۰۰۰	۲۲.۰۳۲	۱۹.۳۳۶	۱.۴۰۰	.	۱۷.۹۳۶	دانشگاه علوم پزشکی و خدمات بهداشتی، درمانی سراب - اجرای برنامه‌های آموزشی	۱۲۴۲۱۲-۲



پیوست ۵. اعتبارات دانشگاه‌ها و مؤسسه‌های آموزشی علوم پزشکی وابسته به وزارت بهداشت، درمان و آموزش پزشکی بر اساس قانون بودجه سال ۱۳۹۷ و لایحه بودجه سال ۱۳۹۸

(میلیون ریال)

(ردیف ۶ جدول ۴ گزارش)

درصد رشد				لایحه بودجه سال ۱۳۹۸				قانون سال ۱۳۹۷				دستگاه	کد دستگاه
مجموع	اختصاصی	اعتبار تملک دارایی‌های سرمایه‌ای	هزینه‌های عمومی	مجموع	اختصاصی	اعتبار تملک دارایی‌های سرمایه‌ای	عمومی	مجموع	اختصاصی	اعتبار تملک دارایی‌های سرمایه‌ای	هزینه‌های عمومی		
۱۸/۸۱	۴۱/۲۹	۲۵۶/۴۱	۱۴/۲۰	۳,۱۴۱,۴۴۳	۴۳۸,۰۰۰	۵۵,۶۰۰	۲,۶۴۷,۸۴۳	۲,۶۴۴,۱۳۱	۳۱۰,۰۰۰	۱۵,۶۰۰	۲,۳۱۸,۵۳۱	دانشگاه علوم پزشکی و خدمات بهداشتی، درمانی ایران - اجرای برنامه‌های آموزشی	۱۲۴۳۰۰-۴
۱۵/۷۵	۹/۰۹	۰/۰۰	۱۷/۴۷	۱۹۷,۶۱۱	۳۶,۰۰۰	۱۰,۴۰۰	۱۶۰,۵۷۱	۱۷۰,۷۲۶	۳۳,۰۰۰	۱۰,۴۰۰	۱۳۶,۶۸۶	مرکز آموزشی، تحقیقاتی و درمانی قلب و عروق شهید رجایی - اجرای برنامه‌های آموزشی	۱۲۴۳۰۲-۲
۲۱/۹۷	۲۰/۱۶	۰/۰۰	۲۲/۴۸	۵۱۸,۱۷۰	۷۷,۵۰۰	۲,۸۶۰	۴۳۷,۸۱۰	۴۲۴,۸۲۳	۶۴,۵۰۰	۲,۸۶۰	۳۵۷,۴۶۳	دانشگاه علوم پزشکی و خدمات بهداشتی، درمانی کرج - اجرای برنامه‌های آموزشی	۱۲۴۳۰۵-۲
۲۳/۲۶	۰/۰۰	۱۲۸/۲۱	۲۷/۴۶	۲,۹۴۶,۹۸۰	۳۹۴,۰۰۰	۱۷,۸۰۰	۲,۵۳۵,۱۸۰	۲,۳۹۰,۷۸۳	۳۹۴,۰۰۰	۷,۸۰۰	۱,۹۸۸,۹۸۳	دانشگاه علوم پزشکی و خدمات بهداشتی، درمانی اصفهان - اجرای برنامه‌های آموزشی	۱۲۴۴۰۰-۳
۱۵/۰۵	۳۴/۰۰	۱۲/۰۲	۱۱/۶۱	۷۵۰,۰۵۴	۱۳۴,۰۰۰	۱۸,۶۴۰	۵۹۷,۴۱۴	۶۵۱,۹۳۱	۱۰۰,۰۰۰	۱۶,۶۴۰	۵۳۵,۲۹۱	دانشگاه علوم پزشکی و خدمات بهداشتی، درمانی سنندج - اجرای برنامه‌های آموزشی	۱۲۴۴۰۲-۲
۱۸/۹۴	۲۱/۳۴	۱۶۷/۵۲	۱۳/۳۹	۸۲۵,۲۶۴	۳۷,۴۳۶	۶۲,۶۰۰	۷۲۵,۲۲۸	۶۹۳,۸۴۱	۳۰,۸۵۱	۲۳,۴۰۰	۶۳۹,۵۹۰	دانشگاه علوم پزشکی و خدمات بهداشتی، درمانی خرم‌آباد - اجرای برنامه‌های آموزشی	۱۲۴۴۱۰-۲
۶/۰۰	-	۰/۰۰	۶/۵۰	۴۶,۱۰۲	۰	۳,۳۸۰	۴۲,۷۲۲	۴۳,۴۹۴	۰	۳,۳۸۰	۴۰,۱۱۴	دانشگاه علوم پزشکی و خدمات بهداشتی، درمانی خرم‌آباد - دانشکده پرستاری پلدختر	۱۲۴۴۱۰-۳
۲۳/۸۷	۵۳/۳۳	۱۲۳/۶۶	۱۱/۲۵	۷۱۸,۹۵۰	۲۳,۰۰۰	۱۳۳,۱۲۰	۵۶۲,۸۳۰	۵۸۰,۴۱۲	۱۵,۰۰۰	۵۹,۵۲۰	۵۰۵,۸۹۲	دانشگاه علوم پزشکی و خدمات بهداشتی، درمانی ایلام - اجرای برنامه‌های آموزشی	۱۲۴۴۲۰-۲
۱۸/۸۷	۱۹/۹۱	۴۴/۱۴	۱۸/۱۲	۲,۱۷۰,۷۹۰	۳۶۴,۱۴۳	۴۵,۷۲۰	۱,۷۶۰,۹۲۷	۱,۸۲۶,۲۱۲	۳۰۳,۶۹۰	۳۱,۷۲۰	۱,۴۹۰,۸۰۲	دانشگاه علوم پزشکی و خدمات بهداشتی، درمانی اهواز - اجرای برنامه‌های آموزشی	۱۲۴۵۰۰-۲
۱۹/۲۶	۱۷/۶۵	۱۶۲/۶۴	۱۱/۷۰	۲۳۷,۲۳۷	۲۶,۰۰۰	۲۳,۹۰۰	۱۸۷,۳۳۷	۱۹۸,۹۲۱	۲۲,۱۰۰	۹,۱۰۰	۱۶۷,۷۲۱	دانشگاه علوم پزشکی و خدمات بهداشتی، درمانی دزفول - اجرای برنامه‌های آموزشی	۱۲۴۵۰۲-۲
۲۲/۳۶	۲۸/۰۵	۰/۰۰	۲۲/۱۷	۱۹۵,۱۹۳	۱۰,۳۳۲	۷۸۰	۱۸۴,۰۸۱	۱۵۹,۵۲۲	۸,۰۶۹	۷۸۰	۱۵۰,۶۷۳	دانشگاه علوم پزشکی و خدمات بهداشتی، درمانی آبادان - اجرای برنامه‌های آموزشی	۱۲۴۵۰۴-۲

پیوست ۵. اعتبارات دانشگاه‌ها و مؤسسه‌های آموزشی علوم پزشکی وابسته به وزارت بهداشت، درمان و آموزش پزشکی بر اساس قانون بودجه سال ۱۳۹۷ و لایحه بودجه سال ۱۳۹۸

(میلیون ریال)

(ردیف ۶ جدول ۴ گزارش)

درصد رشد				لایحه بودجه سال ۱۳۹۸				قانون سال ۱۳۹۷				دستگاه	کد دستگاه
مجموع	اختصاصی	اعتبار تملک دارایی‌های سرمایه‌ای	هزینه‌های عمومی	مجموع	اختصاصی	اعتبار تملک دارایی‌های سرمایه‌ای	عمومی	مجموع	اختصاصی	اعتبار تملک دارایی‌های سرمایه‌ای	هزینه‌های عمومی		
۳۶/۳۳	۶۴/۷۱	-	۲۹/۸۴	۳۵.۵۰۶	۳.۲۵۳	۱.۰۰۰	۳۱.۲۵۳	۲۶.۰۴۵	۱.۹۷۵	۰	۲۴.۰۷۰	دانشگاه علوم پزشکی و خدمات بهداشتی، درمانی شوشتر - اجرای برنامه‌های آموزشی	۱۲۴۵۱۲-۲
۱۳/۴۱	۱۰/۰۰	-۹/۱۴	۱۶/۴۵	۱.۶۳۹.۸۴۲	۲۲۰.۰۰۰	۱۱۰.۳۰۰	۱.۳۰۹.۵۴۲	۱.۴۴۵.۹۹۰	۲۰۰.۰۰۰	۱۲۱.۴۰۰	۱.۱۲۴.۵۹۰	دانشگاه علوم پزشکی و خدمات بهداشتی، درمانی رشت - اجرای برنامه‌های آموزشی	۱۲۴۶۰۰-۲
۱۴/۵۰	-	-	۶/۵۰	۵۷.۲۵۰	۴.۰۰۰	۰	۵۳.۲۵۰	۵۰.۰۰۰	۰	۰	۵۰.۰۰۰	دانشگاه علوم پزشکی و خدمات بهداشتی، درمانی استان گیلان - دانشکده پرستاری، مامایی و پیراپزشکی لنگرود	۱۲۴۶۰۰-۴
۱۹/۴۷	۱۰/۲۳	۱۲۴/۷۹	۱۹/۲۸	۱.۶۹۵.۳۴۱	۲۶۷.۷۵۱	۵۲.۶۰۰	۱.۳۷۴.۹۹۰	۱.۴۱۹.۰۷۲	۲۴۲.۸۹۳	۲۳.۴۰۰	۱.۱۵۲.۷۷۹	دانشگاه علوم پزشکی و خدمات بهداشتی، درمانی کرمان - اجرای برنامه‌های آموزشی	۱۲۴۷۰۰-۲
۱۷/۸۴	۱۹/۹۱	۳۸/۸۰	۱۴/۷۸	۵۹۵.۲۰۰	۲۶.۵۰۰	۸۳.۰۰۰	۴۸۵.۷۰۰	۵۰۵.۰۷۴	۲۲.۱۰۰	۵۹.۸۰۰	۴۲۳.۱۷۴	دانشگاه علوم پزشکی رفسنجان - اجرای برنامه‌های آموزشی	۱۲۴۷۰۱-۲
۶/۱۶	۱/۹۲	۰/۰۰	۶/۵۰	۱۸۸.۵۱۳	۹.۴۱۰	۲.۸۶۰	۱۷۶.۲۴۳	۱۷۷.۵۷۹	۹.۲۳۳	۲.۸۶۰	۱۶۵.۴۸۶	دانشگاه علوم پزشکی و خدمات بهداشتی، درمانی جیرفت - اجرای برنامه‌های آموزشی	۱۲۴۷۰۶-۲
۲۳/۶۷	-۲۳/۰۸	۰/۰۰	۲۹/۴۴	۱۵۹.۵۶۷	۱۰.۰۰۰	۲۰.۸۰	۱۴۷.۴۸۷	۱۲۹.۰۲۶	۱۳.۰۰۰	۲۰.۸۰	۱۱۳.۹۴۶	دانشگاه علوم پزشکی و خدمات بهداشتی، درمانی بزم - اجرای برنامه‌های آموزشی	۱۲۴۷۰۷-۲
۱۱۱/۶۰	۸۲۱/۰۵	-	۶۰/۸۳	۷۲.۱۱۲	۲۱.۰۰۰	۰	۵۱.۱۱۲	۳۴.۰۸۰	۲.۲۸۰	۰	۳۱.۸۰۰	دانشگاه علوم پزشکی و خدمات بهداشتی، درمانی سیرجان - اجرای برنامه‌های آموزشی	۱۲۴۷۰۹-۲
۳۴/۸۶	۴۴/۶۳	۱۰۳/۴۲	۲۸/۴۴	۱.۷۰۹.۶۵۰	۴۱۴.۰۳۷	۹۵.۲۰۰	۱.۲۰۰.۴۱۳	۱.۲۶۷.۷۱۳	۲۸۶.۲۷۶	۴۶.۸۰۰	۹۳۴.۶۳۷	دانشگاه علوم پزشکی و خدمات بهداشتی، درمانی کرمانشاه - اجرای برنامه‌های آموزشی	۱۲۴۸۰۰-۲
۸/۸۳	۲۱/۰۰	-۱۷/۸۷	۹/۱۴	۲.۰۶۰.۲۸۱	۱۷۱.۹۴۱	۶۹.۱۶۰	۱.۸۱۹.۱۸۰	۱.۸۹۳.۱۴۶	۱۴۲.۱۰۰	۸۴.۲۱۰	۱.۶۶۶.۸۳۶	دانشگاه علوم پزشکی و خدمات بهداشتی، درمانی ساری - اجرای برنامه‌های آموزشی	۱۲۴۹۰۰-۲
۲۱/۰۸	۱۰/۰۰	۵۳/۰۲	۲۲/۲۴	۱.۰۱۰.۵۱۷	۱۷۰.۶۲۵	۴۱.۵۶۰	۸۹۴.۳۳۲	۹۱۳.۸۹۴	۱۵۵.۱۱۵	۲۷.۱۶۰	۷۳۱.۶۱۹	دانشگاه علوم پزشکی و خدمات بهداشتی، درمانی بابل - اجرای برنامه‌های آموزشی	۱۲۴۹۱۰-۲



پیوست ۵. اعتبارات دانشگاه‌ها و مؤسسه‌های آموزشی علوم پزشکی وابسته به وزارت بهداشت، درمان و آموزش پزشکی بر اساس قانون بودجه سال ۱۳۹۷ و لایحه بودجه سال ۱۳۹۸

(میلیون ریال)

(ردیف ۶ جدول ۴ گزارش)

درصد رشد				لایحه بودجه سال ۱۳۹۸				قانون سال ۱۳۹۷				دستگاه	کد دستگاه
مجموع	اختصاصی	اعتبار تملک دارایی‌های سرمایه‌ای	هزینه‌های عمومی	مجموع	اختصاصی	اعتبار تملک دارایی‌های سرمایه‌ای	عمومی	مجموع	اختصاصی	اعتبار تملک دارایی‌های سرمایه‌ای	هزینه‌های عمومی		
۲۸/۱۸	۰/۰۰	۸۶۱/۵۴	۲۶/۹۴	۸۰۵,۳۱۵	۱۰۰,۰۰۰	۴۰,۰۰۰	۶۶۵,۳۱۵	۶۲۸,۲۷۵	۱۰۰,۰۰۰	۴,۱۶۰	۵۲۴,۱۱۵	دانشگاه علوم پزشکی و خدمات بهداشتی، درمانی گرگان- اجرای برنامه‌های آموزشی	۱۲۴۹۲۰-۲
۴۳/۱۲	۱۶۵/۶۸	۲۰۱/۳۱	۱۸/۵۰	۶۰۹,۱۸۵	۱۰۸,۵۳۰	۷۳,۶۴۰	۴۲۷,۰۱۵	۴۲۵,۶۴۶	۴۰,۸۵۰	۲۴,۴۴۰	۳۶۰,۳۵۶	دانشگاه علوم بهزیستی و توانبخشی - اجرای برنامه‌های آموزشی	۱۲۵۰۰۰-۲
۱۳/۵۷	-۲۸/۳۷	۱۴۸/۴۵	۱۵/۷۱	۱,۲۰۷,۶۹۴	۱۰۱,۰۰۰	۷۳,۶۴۰	۱,۰۳۳,۰۵۴	۱,۰۶۳,۴۰۱	۱۴۱,۰۰۰	۲۹,۶۴۰	۸۹۲,۷۶۱	دانشگاه علوم پزشکی و خدمات بهداشتی، درمانی ارومیه - اجرای برنامه‌های آموزشی	۱۲۵۱۰۰-۲
۴۱/۰۷	۱۵۰/۰۰	-	۳۰/۷۵	۴۶,۲۹۳	۵,۰۰۰	۱,۰۰۰	۴۰,۲۹۳	۳۲,۸۱۶	۲,۰۰۰	۰	۳۰,۸۱۶	دانشگاه علوم پزشکی و خدمات بهداشتی و درمانی خوی- اجرای برنامه‌های آموزشی	۱۲۵۱۱۰-۲
۳۵/۶۷	۲۱۴/۳۰	۷۸۰/۶۳	۱۳/۶۵	۷۸۱,۴۵۴	۳۰,۰۰۰	۱۲۳,۶۴۰	۶۲۷,۸۱۴	۵۷۵,۹۹۱	۹,۵۴۵	۱۴,۰۴۰	۵۵۲,۴۰۶	دانشگاه علوم پزشکی و خدمات بهداشتی، درمانی شهرکرد- اجرای برنامه‌های آموزشی	۱۲۵۲۰۰-۲
۵/۹۶	-	۰/۰۰	۶/۵۰	۴۲,۶۶۶	۰	۳,۳۸۰	۳۹,۲۸۶	۴۰,۲۶۸	۰	۳,۳۸۰	۳۶,۸۸۸	دانشگاه علوم پزشکی و خدمات بهداشتی، درمانی شهرکرد- دانشکده پرستاری بروجن	۱۲۵۲۰۰-۳
۱۸/۷۳	۰/۰۰	۱۵/۱۱	۲۱/۴۷	۹۳۶,۰۱۵	۸۱,۸۶۰	۷۳,۱۲۰	۷۸۱,۰۳۵	۷۸۸,۳۴۸	۸۱,۸۶۰	۶۳,۵۲۰	۶۴۲,۹۶۸	دانشگاه علوم پزشکی و خدمات بهداشتی، درمانی بندرعباس- اجرای برنامه‌های آموزشی	۱۲۵۳۰۰-۲
۱۸/۶۹	۱/۰۵	۹۷/۴۴	۱۹/۷۱	۱,۳۰۵,۱۲۲	۲۹۰,۰۰۰	۱۰۷,۸۰۰	۹۰۷,۳۲۲	۱,۰۹۹,۵۶۲	۲۸۷,۰۰۰	۵۴,۶۰۰	۷۵۷,۹۶۲	دانشگاه علوم پزشکی و خدمات بهداشتی، درمانی زاهدان- اجرای برنامه‌های آموزشی	۱۲۵۴۰۰-۲
۵/۶۶	۰/۰۰	۰/۰۰	۶/۵۰	۵۲,۴۸۸	۳,۰۰۰	۳,۳۸۰	۴۶,۱۰۸	۴۹,۶۷۴	۳,۰۰۰	۳,۳۸۰	۴۳,۲۹۴	دانشگاه علوم پزشکی و خدمات بهداشتی، درمانی زاهدان- مجتمع آموزش سلامت خاش	۱۲۵۴۰۰-۳
۲۸/۰۷	۱۰/۰۰	۳۱۷/۵۵	۱۴/۲۸	۵۵۱,۳۰۳	۵۵,۰۰۰	۸۴,۶۸۰	۴۱۱,۶۲۳	۴۳۰,۴۸۲	۵۰,۰۰۰	۲۰,۲۸۰	۳۶۰,۲۰۲	دانشگاه علوم پزشکی و خدمات بهداشتی، درمانی زابل- اجرای برنامه‌های آموزشی	۱۲۵۴۰۳-۲
۱۴/۷۵	۰/۰۰	۲۳۸/۸۰	۱۵/۴۶	۱,۵۲۳,۶۹۶	۳۲۰,۰۰۰	۶۰,۷۸۰	۱,۱۴۲,۹۱۶	۱,۳۲۷,۸۳۰	۳۲۰,۰۰۰	۱۷,۹۴۰	۹۸۹,۸۹۰	دانشگاه علوم پزشکی و خدمات بهداشتی، درمانی یزد- اجرای برنامه‌های آموزشی	۱۲۵۵۰۰-۲

پیوست ۵. اعتبارات دانشگاه‌ها و مؤسسه‌های آموزشی علوم پزشکی وابسته به وزارت بهداشت، درمان و آموزش پزشکی بر اساس قانون بودجه سال ۱۳۹۷ و لایحه بودجه سال ۱۳۹۸

(میلیون ریال)

(ردیف ۶ جدول ۴ گزارش)

درصد رشد				لایحه بودجه سال ۱۳۹۸				قانون سال ۱۳۹۷				دستگاه	کد دستگاه
مجموع	اختصاصی	اعتبار تملک دارایی‌های سرمایه‌ای	هزینه‌های عمومی	مجموع	اختصاصی	اعتبار تملک دارایی‌های سرمایه‌ای	عمومی	مجموع	اختصاصی	اعتبار تملک دارایی‌های سرمایه‌ای	هزینه‌های عمومی		
۲۷/۴۰	۷/۱۴	۱۰۵/۰۹	۲۷/۳۵	۱.۱۵۳.۹۲۰	۱۵۰.۰۰۰	۷۵.۷۲۰	۹۲۸.۲۰۰	۹۰۵.۷۷۵	۱۴۰.۰۰۰	۳۶.۹۲۰	۷۲۸.۸۵۵	دانشگاه علوم پزشکی و خدمات بهداشتی، درمانی زنجان - اجرای برنامه‌های آموزشی	۱۲۵۶۰۰-۲
۱۱/۸۸	۲۴/۹۱	۸۲/۰۵	۷/۷۰	۶۶۵.۹۷۳	۵۰.۱۵۰	۴۲.۶۰۰	۵۷۳.۲۲۳	۵۹۵.۸۰۸	۴۰.۱۵۰	۲۳.۴۰۰	۵۳۲.۲۵۸	دانشگاه علوم پزشکی و خدمات بهداشتی، درمانی سمنان - اجرای برنامه‌های آموزشی	۱۲۵۷۰-۲
-۳۱/۸۴	۰/۰۰	-۸۵/۵۴	۶/۵۰	۳۸.۳۵۱	۸۰۰	۳.۳۸۰	۳۴.۱۷۱	۵۶.۲۶۵	۸۰۰	۲۳.۳۸۰	۳۲.۰۸۵	دانشگاه علوم پزشکی و خدمات بهداشتی، درمانی سمنان - دانشکده تغذیه و علوم غذایی آرادان	۱۲۵۷۰-۳
۱۶/۰۲	۰/۰۰	۰/۰۰	۱۸/۵۴	۳۵.۶۱۳	۸۰۰	۳.۳۸۰	۳۱.۴۳۳	۳۰.۶۹۶	۸۰۰	۳.۳۸۰	۲۶.۵۱۶	دانشگاه علوم پزشکی و خدمات بهداشتی، درمانی سمنان - دانشکده پیراپزشکی سرخه	۱۲۵۷۰-۴
-۶۱/۷۴	۰/۰۰	-۸۵/۵۴	۶/۵۰	۱۲.۰۹۳	۸۰۰	۳.۳۸۰	۷.۹۱۳	۳۱.۶۱۰	۸۰۰	۲۳.۳۸۰	۷.۴۳۰	دانشگاه علوم پزشکی و خدمات بهداشتی، درمانی سمنان - دانشکده مدیریت و اطلاع‌رسانی پزشکی آرادان	۱۲۵۷۰-۵
۵/۸۶	۰/۰۰	۰/۰۰	۶/۵۰	۴۸.۲۱۳	۱.۱۰۰	۳.۳۸۰	۴۳.۷۳۳	۴۵.۵۴۴	۱.۱۰۰	۳.۳۸۰	۴۱.۰۶۴	دانشگاه علوم پزشکی و خدمات بهداشتی، درمانی سمنان - دانشکده بهداشت دامغان	۱۲۵۷۰-۶
-۱/۰۴	-۳۵/۹۲	۹۲/۵۹	۶/۵۰	۱.۰۴۶.۴۷۷	۱۵۷.۰۰۰	۵۴.۰۸۰	۸۳۵.۳۹۷	۱.۰۵۷.۴۹۱	۲۴۵.۰۰۰	۲۸.۰۸۰	۷۸۴.۴۱۱	دانشگاه علوم پزشکی و خدمات بهداشتی، درمانی اردبیل - اجرای برنامه‌های آموزشی	۱۲۵۸۰۰-۲
۱۷/۰۷	۱۰/۰۰	-	۱۴/۹۵	۴۱.۰۲۱	۵.۷۱۸	۱.۰۰۰	۳۴.۳۰۳	۳۵.۰۴۰	۵.۱۹۸	۰	۲۹.۸۴۲	دانشکده علوم پزشکی و خدمات بهداشتی و درمانی خلیج - اجرای برنامه‌های آموزشی	۱۲۵۸۱۰-۲
۱۲/۶۱	۷۱/۴۳	-۹/۰۰	۱۴/۵۸	۵۰۵.۳۱۰	۲۴.۰۰۰	۶۴.۶۸۰	۴۱۶.۶۳۰	۴۴۸.۷۰۷	۱۴.۰۰۰	۷۱.۰۸۰	۳۶۳.۶۲۷	دانشگاه علوم پزشکی شهروود - اجرای برنامه‌های آموزشی	۱۲۵۹۰۰-۲
۶/۶۶	۲۵/۰۳	۰/۰۰	۶/۵۰	۸۲.۷۳۳	۲.۳۱۳	۳.۳۸۰	۷۷.۰۴۰	۷۷.۵۶۸	۱.۸۵۰	۳.۳۸۰	۷۲.۳۳۸	دانشکده علوم پزشکی و خدمات بهداشتی، درمانی لارستان - اجرای برنامه‌های آموزشی	۱۲۵۹۰۴-۲
۶/۱۱	۲۵/۰۰	۰/۰۰	۶/۵۰	۳۸.۹۳۷	۵۲۵	۳.۳۸۰	۳۵.۰۳۲	۳۶.۶۹۴	۴۲۰	۳.۳۸۰	۳۲.۸۹۴	دانشگاه علوم پزشکی و خدمات بهداشتی، درمانی لارستان - دانشکده بهداشت اوز	۱۲۵۹۰۴-۳



پیوست ۵. اعتبارات دانشگاه‌ها و مؤسسه‌های آموزشی علوم پزشکی وابسته به وزارت بهداشت، درمان و آموزش پزشکی بر اساس قانون بودجه سال ۱۳۹۷ و لایحه بودجه سال ۱۳۹۸

(میلیون ریال)

(ردیف ۶ جدول ۴ گزارش)

درصد رشد				لایحه بودجه سال ۱۳۹۸				قانون سال ۱۳۹۷				دستگاه	کد دستگاه
مجموع	اختصاصی	اعتبار تملک دارایی‌های سرمایه‌ای	هزینه‌های عمومی	مجموع	اختصاصی	اعتبار تملک دارایی‌های سرمایه‌ای	عمومی	مجموع	اختصاصی	اعتبار تملک دارایی‌های سرمایه‌ای	هزینه‌های عمومی		
۱۱/۶۰	-۳/۱۰	۰/۰۰	۱۳/۷۷	۸۸,۸۴۴	۷,۲۴۰	۳,۳۸۰	۷۸,۲۲۴	۷۹,۶۰۷	۷,۴۷۲	۳,۳۸۰	۶۸,۷۵۵	دانشکده علوم پزشکی و خدمات بهداشتی، درمانی بهبهان - اجرای برنامه‌های آموزشی	۱۲۵۹۰۶-۲
۶/۲۹	۰/۰۰	-	۶/۵۰	۶۴,۸۳۵	۲,۰۰۰	۰	۶۲,۸۳۵	۶۱,۰۰۰	۲,۰۰۰	۰	۵۹,۰۰۰	دانشگاه علوم پزشکی و خدمات بهداشتی، درمانی زاهدان - مجتمع سلامت چابهار	۱۲۵۹۰۸-۲
۶/۱۲	۰/۰۰	۰/۰۰	۶/۵۰	۱۶۴,۰۴۲	۷,۵۰۰	۱,۵۶۰	۱۵۴,۹۸۲	۱۵۴,۵۸۳	۷,۵۰۰	۱,۵۶۰	۱۴۵,۵۲۳	دانشکده علوم پزشکی و خدمات بهداشتی، درمانی ابرانشهر - اجرای برنامه‌های آموزشی	۱۲۵۹۰۸-۳
۶/۶۵	۲۰/۰۰	۰/۰۰	۶/۵۰	۹۸,۲۵۷	۲,۸۸۰	۲,۸۶۰	۹۲,۵۱۷	۹۲,۱۳۰	۲,۴۰۰	۲,۸۶۰	۸۶,۸۷۰	دانشکده علوم پزشکی و خدمات بهداشتی درمانی گراش - اجرای برنامه‌های آموزشی	۱۲۵۹۱۰-۲
۱۸/۰۲	۹/۹۵	۴۷/۶۰	۱۸/۱۵	۶۱۰,۴۰۴,۵۰۱	۸,۰۰۵,۶۶۵	۲,۶۵۶,۸۴۰	۵۰,۷۴۱,۹۹۶	۵۲,۰۲۸,۴۶۱	۷,۲۸۰,۹۷۰	۱,۸۰۰,۰۴۹	۴۲,۹۴۷,۴۴۲	جمع اعتبارات	

پیوست ۶. اعتبارات مؤسسه‌های پژوهشی و فناوری وابسته به وزارت بهداشت، درمان و آموزش پزشکی بر اساس قانون بودجه سال ۱۳۹۷

و لایحه بودجه سال ۱۳۹۸ (ردیف ۷ جدول ۴ گزارش)

(میلیون ریال)

درصد رشد				لایحه سال ۱۳۹۷				قانون سال ۱۳۹۶				نام دستگاه	کد دستگاه
درصد رشد جمع	درصد رشد اختصاصی	درصد رشد تملک دارایی سرمایه‌های	درصد رشد هزینه‌های عمومی	جمع	اختصاصی	اعتبار تملک دارایی‌های سرمایه‌های	هزینه‌های عمومی	جمع	اختصاصی	اعتبار تملک دارایی‌های سرمایه‌های	هزینه‌های عمومی		
۱۰/۶۱	۰/۰۰	۰/۰۰	۱۶/۹۷	۳۳۲.۳۶۰	۱۱۱.۰۰۰	۱.۵۶۰	۳۱۹.۸۰۰	۳۰۰.۴۷۲	۱۱۱.۰۰۰	۱.۵۶۰	۱۸۷.۹۱۲	دانشگاه علوم پزشکی و خدمات بهداشتی، درمانی تهران - مراکز تحقیقاتی	۱۲۳۷۰۰-۲
۱۰/۹۶	۰/۰۰	۰/۰۰	۱۶/۹۲	۳۹.۴۲۰	۱۲.۰۰۰	۵۲۰	۲۶.۹۰۰	۳۵.۵۲۷	۱۲.۰۰۰	۵۲۰	۲۳.۰۰۷	دانشگاه علوم پزشکی و خدمات بهداشتی، درمانی تهران - مرکز تحقیقات علوم و تکنولوژی در پزشکی	۱۲۳۷۰۰-۳
۱۴/۴۳	۰/۰۰	۰/۰۰	۱۶/۵۶	۲۲.۴۲۰	۲.۰۰۰	۵۲۰	۱۹.۹۰۰	۱۹.۵۹۳	۲.۰۰۰	۵۲۰	۱۷.۰۷۳	دانشگاه علوم پزشکی و خدمات بهداشتی، درمانی تهران - مراکز تحقیقات ایمونولوژی، آسم و آلرژی	۱۲۳۷۰۰-۴
۲۹/۹۰	۰/۰۰	۰/۰۰	۳۵/۵۳	۱۱۳.۳۷۰	۱۲.۰۰۰	۱.۸۲۰	۹۹.۵۵۰	۸۷.۲۷۴	۱۲.۰۰۰	۱.۸۲۰	۷۳.۴۵۴	دانشگاه علوم پزشکی و خدمات بهداشتی، درمانی تهران - پژوهشکده بیماری‌های گوارش و کبد	۱۲۳۷۰۰-۶
۱۰/۵۰	۰/۰۰	۰/۰۰	۱۶/۹۴	۱۴۱.۳۴۰	۴۵.۰۰۰	۳.۶۴۰	۹۲.۷۰۰	۱۲۷.۹۱۰	۴۵.۰۰۰	۳.۶۴۰	۷۹.۲۷۰	دانشگاه علوم پزشکی و خدمات بهداشتی، درمانی تهران - مراکز تحقیقات خون و پیوند مغز استخوان	۱۲۳۷۰۰-۷
۲۵/۶۱	۰/۰۰	۰/۰۰	۳۰/۶۱	۲۰۹.۹۰۰	۲۶.۰۰۰	۱.۳۰۰	۱۸۲.۶۰۰	۱۶۷.۱۰۳	۲۶.۰۰۰	۱.۳۰۰	۱۳۹.۸۰۳	دانشگاه علوم پزشکی و خدمات بهداشتی، درمانی تهران - پژوهشگاه علوم غدد و متابولیسم	۱۲۳۷۰۰-۸
۱۴/۸۱	۰/۰۰	۰/۰۰	۱۶/۷۹	۲۹.۸۲۰	۲.۷۰۰	۵۲۰	۲۶.۶۰۰	۲۵.۹۹۶	۲.۷۰۰	۵۲۰	۲۲.۷۷۶	دانشگاه علوم پزشکی تهران - مراکز تحقیقات پوست و جدام	۱۲۳۷۰۰-۹
۱۷/۸۲	۱۷/۶۵	-	۲۳/۰۰	۳.۱۰۶.۵۰۸	۳.۰۰۰.۰۰۰	۰	۱۰۶.۵۰۸	۲.۶۳۶.۵۹۲	۲.۵۵۰.۰۰۰	۰	۸۶.۵۹۲	مرکز آموزشی، تحقیقاتی و درمانی قلب و عروق تهران	۱۲۳۷۰۰-۱۰
۱۱/۵۱	۰/۰۰	۰/۰۰	۱۶/۷۸	۲۴.۹۲۰	۶.۵۰۰	۵۲۰	۱۷.۹۰۰	۲۲.۳۴۸	۶.۵۰۰	۵۲۰	۱۵.۳۲۸	دانشگاه علوم پزشکی و خدمات بهداشتی، درمانی تهران - مراکز تحقیقات علوم دارویی کشور	۱۲۳۷۰۰-۱۲
۱۶/۴۵	۰/۰۰	۰/۰۰	۱۶/۹۱	۴۵.۵۸۰	۵۶۰	۵۲۰	۴۴.۵۰۰	۳۹.۱۴۲	۵۶۰	۵۲۰	۳۸.۰۶۲	دانشگاه علوم پزشکی و خدمات بهداشتی، درمانی تهران - مراکز تحقیقات تروما	۱۲۳۷۰۰-۱۳
۶۳/۸۱	۰/۰۰	-	۶۷/۰۰	۱۷.۲۰۰	۵۰۰	۰	۱۶.۷۰۰	۱۰.۵۰۰	۵۰۰	۰	۱۰.۰۰۰	دانشگاه علوم پزشکی و بهداشتی، درمانی تهران - پارک علم و فناوری	۱۲۳۷۰۰-۱۴
۲۲/۴۶	۱۰۰/۰۰	۰/۰۰	۱۶/۹۶	۳۴.۹۰۰	۵.۰۰۰	۳.۰۰۰	۲۶.۹۰۰	۲۸.۵۰۰	۲.۵۰۰	۳.۰۰۰	۲۳.۰۰۰	دانشگاه علوم پزشکی و خدمات بهداشتی، درمانی تهران - پژوهشکده محیط زیست	۱۲۳۷۰۰-۱۵
۱۴/۲۲	۰/۰۰	۰/۰۰	۱۶/۸۱	۳۳.۵۲۰	۴.۰۰۰	۵۲۰	۲۹.۰۰۰	۲۹.۳۴۶	۴.۰۰۰	۵۲۰	۲۴.۸۲۶	دانشگاه علوم پزشکی و خدمات بهداشتی، درمانی تهران - پژوهشکده علوم دندانپزشکی	۱۲۳۷۰۰-۱۶
۹/۹۰	۰/۰۰	۰/۰۰	۱۶/۸۷	۱۰۷.۷۲۰	۴۰.۰۰۰	۵۲۰	۶۷.۲۰۰	۹۸.۰۲۰	۴۰.۰۰۰	۵۲۰	۵۷.۵۰۰	دانشگاه علوم پزشکی و خدمات بهداشتی، درمانی تهران - پژوهشکده بازتوانی عصبی	۱۲۳۷۰۰-۱۷
۱۵/۲۰	۰/۰۰	-	۱۶/۵۲	۷.۲۰۰	۵۰۰	۰	۶.۷۰۰	۶.۲۵۰	۵۰۰	۰	۵.۷۵۰	دانشگاه علوم پزشکی و خدمات بهداشتی، درمانی تهران - مراکز تحقیقات گیاهان دارویی	۱۲۳۷۰۰-۱۸
۲۷/۲۳	۵۰۰/۰۰	-	۱۶/۹۶	۲۹.۹۰۰	۳.۰۰۰	۰	۲۶.۹۰۰	۲۳.۵۰۰	۵۰۰	۰	۲۳.۰۰۰	دانشگاه علوم پزشکی و خدمات بهداشتی، درمانی تهران - مراکز تحقیقات سرطان	۱۲۳۷۰۰-۲۰
۱۹/۳۸	۱۰۰/۰۰	-	۱۶/۸۳	۱۹.۴۰۰	۱.۰۰۰	۰	۱۸.۴۰۰	۱۶.۲۵۰	۵۰۰	۰	۱۵.۷۵۰	دانشگاه علوم پزشکی و خدمات بهداشتی، درمانی تهران - مراکز تحقیقات نانوفناوری	۱۲۳۷۰۰-۲۱
۱۵/۰۸	۰/۰۰	۰/۰۰	۱۶/۹۲	۴۲.۵۲۰	۳.۵۰۰	۵۲۰	۳۸.۵۰۰	۳۶.۹۴۹	۳.۵۰۰	۵۲۰	۳۲.۹۲۹	دانشگاه علوم پزشکی و خدمات بهداشتی، درمانی تهران - مراکز تحقیقات پوست و سلول‌های بنیادی	۱۲۳۷۰۰-۲۲
۱۹/۶۴	-	۰/۰۰	۱۷/۰۰	۳۵.۳۰۰	۱.۰۰۰	۱.۳۰۰	۳۳.۰۰۰	۲۹.۵۰۴	۰	۱.۳۰۰	۲۸.۲۰۴	دانشگاه علوم پزشکی و خدمات بهداشتی، درمانی شهید بهشتی - مراکز تحقیقات علوم اعصاب	۱۲۳۸۰۰-۲
۲۳/۵۲	۱۰/۰۰	۰/۰۰	۲۹/۴۷	۹۳.۰۸۰	۱۳.۲۰۰	۷.۲۸۰	۷۲.۶۰۰	۷۵.۳۵۵	۱۲.۰۰۰	۷.۲۸۰	۵۶.۰۷۵	دانشگاه علوم پزشکی و خدمات بهداشتی، درمانی شهید بهشتی - مراکز تحقیقات گوارش، کبد و پیوند اعضا	۱۲۳۸۰۰-۳
۲۶/۸۶	۷/۰۲	۸۷/۰۵	۱۶/۹۹	۲۳۶.۰۰۰	۱۲.۰۰۰	۵۲.۰۰۰	۱۷۲.۰۰۰	۱۸۶.۰۳۸	۱۱.۲۱۳	۲۷.۸۰۰	۱۴۷.۰۲۵	مرکز آموزشی، پژوهشی و درمانی سل و بیماری‌های ریوی پژوهش	۱۲۳۸۰۰-۵
۱۳/۴۰	۱۰/۰۰	۰/۰۰	۱۶/۶۱	۱۷.۴۲۰	۴.۶۲۰	۱.۳۰۰	۱۱.۵۰۰	۱۵.۳۶۲	۴.۲۰۰	۱.۳۰۰	۹.۸۶۲	دانشگاه علوم پزشکی شهید بهشتی - مراکز تحقیقات پوست	۱۲۳۸۰۰-۶
۱۶/۰۶	۱۰/۰۰	۰/۰۰	۱۶/۹۵	۱۴۰.۱۱۵	۲۷۵	۶.۲۴۰	۱۳۳.۶۰۰	۱۲۰.۷۳۰	۲۵۰	۶.۲۴۰	۱۱۴.۲۴۰	دانشگاه علوم پزشکی و خدمات بهداشتی، درمانی شهید بهشتی - پژوهشکده غدد درون‌ریز	۱۲۳۸۰۰-۷
۱۴/۸۷	۱۰/۰۰	۰/۰۰	۱۷/۰۹	۲۲.۵۰۰	۳.۳۰۰	۱.۳۰۰	۱۷.۹۰۰	۱۹.۵۸۷	۳.۰۰۰	۱.۳۰۰	۱۵.۲۸۷	دانشگاه علوم پزشکی شهید بهشتی - مراکز تحقیقات اورولوژی (کلیه و مجاری ادرار) ۱	۱۲۳۸۰۰-۹



پیوست ۶. اعتبارات مؤسسه‌های پژوهشی و فناوری وابسته به وزارت بهداشت، درمان و آموزش پزشکی بر اساس قانون بودجه سال ۱۳۹۷

(میلیون ریال)

و لایحه بودجه سال ۱۳۹۸ (ردیف ۷ جدول ۴ گزارش)

درصد رشد				لایحه سال ۱۳۹۷				قانون سال ۱۳۹۶				نام دستگاه	کد دستگاه
درصد رشد جمع	درصد رشد اختصاصی	درصد رشد تملک دارایی سرمایه‌ای	درصد رشد هزینه‌های عمومی	جمع	اختصاصی	اعتبارهای سرمایه‌ای	هزینه‌های عمومی	جمع	اختصاصی	اعتبارهای سرمایه‌ای	هزینه‌های عمومی		
۱۵/۴۶	۱۵/۲۷	۰/۰۰	۱۷/۰۰	۱۸.۸۰۰	۲.۰۰۰	۱.۳۰۰	۱۵.۵۰۰	۱۶.۲۸۳	۱.۷۳۵	۱.۳۰۰	۱۳.۲۴۸	دانشگاه علوم پزشکی و خدمات بهداشتی، درمانی شهید بهشتی - مرکز تحقیقات چشم	۱۳۳۸۰۰-۱۰
۱۳/۱۰	۱۰/۰۰	۰/۰۰	۱۶/۲۰	۹.۲۷۰	۷۷۰	۱.۳۰۰	۷.۲۰۰	۸.۱۹۶	۷۰۰	۱.۳۰۰	۶.۱۹۶	دانشگاه علوم پزشکی و خدمات بهداشتی، درمانی شهید بهشتی - مرکز تحقیقات علوم دندانپزشکی	۱۳۳۸۰۰-۱۱
۲۶/۰۹	-	-	۱۷/۳۹	۱۴.۵۰۰	۱.۰۰۰	۰	۱۳.۵۰۰	۱۱.۵۰۰	-	-	۱۱.۵۰۰	دانشگاه علوم پزشکی و خدمات بهداشتی، درمانی شهید بهشتی - پژوهشکده سلامت کودکان	۱۳۳۸۰۰-۱۴
۲۶/۰۹	-	-	۱۷/۳۹	۱۴.۵۰۰	۱.۰۰۰	۰	۱۳.۵۰۰	۱۱.۵۰۰	-	-	۱۱.۵۰۰	دانشگاه علوم پزشکی و خدمات بهداشتی، درمانی شهید بهشتی - مرکز تحقیقات سرطان	۱۳۳۸۰۰-۱۵
۲۶/۰۹	-	-	۱۷/۳۹	۱۴.۵۰۰	۱.۰۰۰	۰	۱۳.۵۰۰	۱۱.۵۰۰	-	-	۱۱.۵۰۰	دانشگاه علوم پزشکی و خدمات بهداشتی، درمانی شهید بهشتی - مرکز تحقیقات بهداشت باروری و ناباروری	۱۳۳۸۰۰-۱۶
۲۷/۰۰	-	-	۱۷/۰۰	۱۲.۷۰۰	۱.۰۰۰	۰	۱۱.۷۰۰	۱۰.۰۰۰	-	-	۱۰.۰۰۰	دانشگاه علوم پزشکی و خدمات بهداشتی، درمانی شهید بهشتی - مرکز تحقیقات کاربرد لیزر در علوم پزشکی	۱۳۳۸۰۰-۱۷
-۱۶/۹۰	۱۴/۸۱	-۹۵/۴۵	۱۶/۹۵	۱۷۴.۸۶۰	۳۱.۰۰۰	۲.۸۶۰	۱۴۱.۰۰۰	۲۱۰.۴۲۸	۲۷.۰۰۰	۶۲.۸۶۰	۱۲۰.۵۶۸	دانشگاه علوم پزشکی و خدمات بهداشتی، درمانی شیراز - پژوهشگاه علوم پزشکی شیراز	۱۲۴۰۰۰-۳
۱۵/۱۷	-	۱۰/۰۰	۱۶/۵۲	۸.۳۵۰	۰	۱.۶۵۰	۶.۷۰۰	۷.۲۵۰	-	۱.۵۰۰	۵.۷۵۰	دانشگاه علوم پزشکی و خدمات بهداشتی، درمانی استان کهگیلویه و بویراحمد - مرکز تحقیقات گیاهان دارویی	۱۲۴۰۱۰-۳
۱۵/۶۲	۷/۷۲	۰/۰۰	۱۶/۸۴	۵۸.۹۴۰	۵.۳۰۰	۱.۰۴۰	۵۲.۶۰۰	۵۰.۹۷۸	۴.۹۲۰	۱.۰۴۰	۴۵.۰۱۸	دانشگاه علوم پزشکی مشهد - پژوهشگاه علوم پزشکی مشهد	۱۲۴۱۰۰-۳
۵/۴۹	-	-۱۰۰/۰۰	۲۴/۶۷	۱۳۹.۹۰۰	۱۰۳.۹۰۰	۰	۳۶.۰۰۰	۱۳۲.۶۱۸	-	۱۰۳.۷۴۲	۲۸.۸۷۶	دانشگاه علوم پزشکی و خدمات بهداشتی، درمانی تبریز - مرکز تحقیقات علوم کاربردی دارویی	۱۲۴۲۰۰-۳
۱۶/۹۸	-	-	۱۶/۹۸	۷۱.۳۰۰	۰	۰	۷۱.۳۰۰	۶۰.۹۵۰	-	-	۶۰.۹۵۰	دانشگاه علوم پزشکی و خدمات بهداشتی، درمانی استان آذربایجان شرقی - پژوهشگاه ریه‌شناسی	۱۲۴۲۰۰-۵
۱۶/۵۲	-	-	۱۶/۵۲	۱۳.۴۰۰	۰	۰	۱۳.۴۰۰	۱۱.۵۰۰	-	-	۱۱.۵۰۰	دانشگاه علوم پزشکی و خدمات بهداشتی، درمانی استان آذربایجان شرقی - مرکز تحقیقات گوارش و کبد	۱۲۴۲۰۰-۶
۱۷/۰۰	-	-	۱۷/۰۰	۱۱.۷۰۰	۰	۰	۱۱.۷۰۰	۱۰.۰۰۰	-	-	۱۰.۰۰۰	دانشگاه علوم پزشکی و خدمات بهداشتی، درمانی استان آذربایجان شرقی - پژوهشکده سالمندی	۱۲۴۲۰۰-۸
۱۸/۱۸	۶۶/۶۷	۰/۰۰	۱۶/۸۷	۲۰.۶۰۰	۱.۵۰۰	۱.۳۰۰	۱۷.۸۰۰	۱۷.۴۳۱	۹۰۰	۱.۳۰۰	۱۵.۲۳۱	دانشگاه علوم پزشکی و خدمات بهداشتی، درمانی ایران - مرکز تحقیقات گوش، گلو، بینی و سر و گردن	۱۲۴۳۰۰-۲
۲۲/۶۲	-	۰/۰۰	۱۶/۹۴	۳۰.۴۰۰	۲.۰۰۰	۳.۵۰۰	۲۴.۹۰۰	۲۴.۷۹۳	-	۳.۵۰۰	۲۱.۲۹۳	دانشگاه علوم پزشکی و خدمات بهداشتی، درمانی ایران - مؤسسه مطالعات تاریخ پزشکی، طب اسلامی و مکمل	۱۲۴۳۰۰-۳
۲۰/۸۷	-	-	۱۶/۵۲	۱۳.۹۰۰	۵۰۰	۰	۱۳.۴۰۰	۱۱.۵۰۰	-	-	۱۱.۵۰۰	دانشگاه علوم پزشکی و خدمات بهداشتی، درمانی ایران - مرکز تحقیقات سلولی ملکولی	۱۲۴۳۰۰-۵
۷۰/۴۳	-	-	۶۸/۷۰	۱۹.۶۰۰	۲۰۰	۰	۱۹.۴۰۰	۱۱.۵۰۰	-	-	۱۱.۵۰۰	دانشگاه علوم پزشکی و خدمات بهداشتی، درمانی ایران - پارک علم و فناوری	۱۲۴۳۰۰-۶
۱۶/۵۲	-	-	۱۶/۵۲	۱۳.۴۰۰	۰	۰	۱۳.۴۰۰	۱۱.۵۰۰	-	-	۱۱.۵۰۰	دانشگاه علوم پزشکی و خدمات بهداشتی، درمانی ایران - مرکز تحقیقات علوم مدیریت و اقتصاد سلامت	۱۲۴۳۰۰-۷
۱۵/۰۰	-	-	۰/۰۰	۱۱.۵۰۰	۱.۵۰۰	۰	۱۰.۰۰۰	۱۰.۰۰۰	-	-	۱۰.۰۰۰	دانشگاه علوم پزشکی و خدمات بهداشتی، درمانی ایران - پژوهشکده سلامت حواس پنجگانه	۱۲۴۳۰۰-۸
۱۳/۶۵	۴/۶۲	۰/۰۰	۱۷/۰۴	۴۳.۴۶۰	۶.۸۰۰	۲.۸۶۰	۳۳.۸۰۰	۳۸.۲۳۹	۶.۵۰۰	۲.۸۶۰	۲۸.۸۷۹	مرکز آموزشی، تحقیقاتی و درمانی قلب و عروق شهید رجایی - مراکز تحقیقاتی	۱۲۴۳۰۲-۳
۹/۵۶	۰/۰۰	۰/۰۰	۱۷/۰۳	۵۷.۵۴۰	۲۲.۰۰۰	۱.۰۴۰	۳۴.۵۰۰	۵۲.۵۲۰	۲۲.۰۰۰	۱.۰۴۰	۲۹.۴۸۰	دانشگاه علوم پزشکی و خدمات بهداشتی، درمانی استان اصفهان - پژوهشگاه علوم پزشکی اصفهان	۱۲۴۴۰۰-۲
۱۰/۳۰	۰/۰۰	۰/۰۰	۱۶/۹۱	۶۳.۰۳۶	۲۰.۱۰۰	۲.۲۳۶	۴۰.۷۰۰	۵۷.۱۴۹	۲۰.۱۰۰	۲.۲۳۶	۳۴.۸۱۳	مرکز تحقیقات قلب و عروق اصفهان	۱۲۴۴۰۰-۴
۱۶/۸۸	-	-	۱۶/۸۸	۴۹.۱۰۰	۰	۰	۴۹.۱۰۰	۴۲.۰۱۰	-	-	۴۲.۰۱۰	دانشگاه علوم پزشکی و خدمات بهداشتی، درمانی جندی شاپور اهواز - پژوهشگاه علوم پزشکی اهواز	۱۲۴۵۰۰-۳
۱۴/۰۷	۰/۰۰	-	۱۶/۵۲	۱۵.۴۰۰	۲.۰۰۰	۰	۱۳.۴۰۰	۱۳.۵۰۰	۲.۰۰۰	-	۱۱.۵۰۰	دانشگاه علوم پزشکی و خدمات بهداشتی، درمانی استان گیلان - مرکز تحقیقات تروما	۱۲۴۶۰۰-۳

پیوست ۶. اعتبارات مؤسسه‌های پژوهشی و فناوری وابسته به وزارت بهداشت، درمان و آموزش پزشکی بر اساس قانون بودجه سال ۱۳۹۷

و لایحه بودجه سال ۱۳۹۸ (ردیف ۷ جدول ۴ گزارش)

(میلیون ریال)

درصد رشد				لایحه سال ۱۳۹۷				قانون سال ۱۳۹۶				نام دستگاه	کد دستگاه
درصد رشد جمع	درصد رشد اختصاصی	درصد رشد تملک دارایی سرمایه‌ای	درصد رشد هزینه‌های عمومی	جمع	اختصاصی	اعتبار تملک دارایی‌های سرمایه‌ای	هزینه‌های عمومی	جمع	اختصاصی	اعتبار تملک دارایی‌های سرمایه‌ای	هزینه‌های عمومی		
۱۶/۳۶	-	۰/۰۰	۱۶/۷۵	۳۹,۷۸۰	۰	۷۸۰	۳۹,۰۰۰	۳۴,۱۸۶	۰	۷۸۰	۳۳,۴۰۶	دانشگاه علوم پزشکی و خدمات بهداشتی، درمانی کرمان - پژوهشگاه علوم پزشکی کرمان	۱۲۴۷۰۰-۳
۱۷/۵۰	-	-	۱۷/۵۰	۲,۳۵۰	۰	۰	۲,۳۵۰	۲,۰۰۰	۰	۰	۲,۰۰۰	دانشگاه علوم پزشکی و خدمات بهداشتی، درمانی استان کرمان - پژوهشگاه آینده‌پژوهی	۱۲۴۷۰۰-۴
۰/۰۰	-	-	۰/۰۰	۱۰,۰۰۰	۰	۰	۱۰,۰۰۰	۱۰,۰۰۰	۰	۰	۱۰,۰۰۰	دانشگاه علوم پزشکی و خدمات بهداشتی، درمانی استان مازندران - پژوهشگاه هموگلوبینوپاتی	۱۲۴۹۰۰-۳
۱۷/۰۰	-	-	۱۷/۰۰	۱۱,۷۰۰	۰	۰	۱۱,۷۰۰	۱۰,۰۰۰	۰	۰	۱۰,۰۰۰	دانشگاه علوم پزشکی و خدمات بهداشتی، درمانی استان مازندران - پژوهشگاه اعتیاد	۱۲۴۹۰۰-۴
۲۵/۲۲	-	-	۱۶/۵۲	۱۴,۴۰۰	۱,۰۰۰	۰	۱۳,۴۰۰	۱۱,۵۰۰	۰	۰	۱۱,۵۰۰	دانشگاه علوم پزشکی و خدمات بهداشتی، درمانی بابل - پژوهشگاه سلامت	۱۲۴۹۱۰-۳
۱۵/۵۲	۱/۱۴	۰/۰۰	۱۶/۹۳	۲۲,۰۶۶	۸۸۶	۷۸۰	۲۰,۴۰۰	۱۹,۱۰۲	۸۷۶	۷۸۰	۱۷,۴۴۶	دانشگاه علوم بهزیستی و توانبخشی - پژوهشگاه علوم بهزیستی و توانبخشی	۱۲۵۰۰۰-۳
۱۵/۸۶	۱۵/۳۸	۰/۰۰	۱۶/۹۶	۱۰۰,۴۸۰	۶۰,۰۰۰	۷۸۰	۳۹,۷۰۰	۸۶,۷۲۳	۵۲,۰۰۰	۷۸۰	۳۳,۹۴۳	دانشگاه علوم پزشکی یزد - پژوهشگاه علوم پزشکی یزد	۱۲۵۵۰۰-۳
۳۵/۳۴	-	۳۳/۳۳	۱۶/۵۰	۹,۰۰۰	۱,۰۰۰	۲,۰۰۰	۶,۰۰۰	۶,۶۵۰	۰	۱,۵۰۰	۵,۱۵۰	دانشگاه علوم پزشکی یزد - مرکز تحقیقات سلامت و ایمنی غذا	۱۲۵۵۰۰-۴
۳۳/۹۱	-	-	۱۶/۵۲	۷,۷۰۰	۱,۰۰۰	۰	۶,۷۰۰	۵,۷۵۰	۰	۰	۵,۷۵۰	دانشگاه علوم پزشکی و خدمات بهداشتی، درمانی شاهرود - مرکز تحقیقات علوم رفتاری و اجتماعی در سلامت	۱۲۵۹۰۰-۳
۲۹/۱۱	۱۳/۴۲	۱۱۷/۹۹	۲۰/۰۰	۱,۶۷۳,۹۴۱	۴۵۰,۰۰۰	۳۲۰,۸۰۰	۹۰۳,۱۴۱	۱,۲۹۶,۵۱۷	۳۹۶,۷۴۰	۱۴۷,۱۶۰	۷۵۲,۶۱۷	انستیتو پاستور ایران	۱۳۰۵۰۰
۱۸/۶۸	۱۸/۹۴	۸/۸۱	۱۹/۸۱	۷,۶۹۴,۴۸۶	۴,۰۲۷,۱۱۱	۴۲۹,۱۲۶	۳,۲۳۸,۲۴۹	۶,۴۸۳,۱۲۱	۳,۳۸۵,۸۹۴	۳۹۴,۳۷۸	۲,۷۰۲,۸۴۹	مجموع اعتبارات	



پیوست ۷. اعتبارات مؤسسه‌های آموزش عالی وابسته به سایر دستگاه‌های اجرایی مرتبط با وزارت علوم، تحقیقات و فناوری بر اساس قانون بودجه سال ۱۳۹۷ و لایحه بودجه سال ۱۳۹۸

(میلیون ریال)

(ردیف ۱۲ جدول ۴ گزارش)

درصد رشد				لایحه سال ۱۳۹۷				قانون سال ۱۳۹۶				نام دستگاه	کد دستگاه
درصد رشد جمع	درصد رشد اختصاصی	درصد رشد تملک دارایی سرمایه‌ای	درصد رشد هزینه‌ای	جمع	اختصاصی	اعتبار تملک دارایی‌های سرمایه‌ای	هزینه‌ای	جمع	اختصاصی	اعتبار تملک دارایی‌های سرمایه‌ای	هزینه‌ای		
۳۸/۷۰	۱۰۰/۰۰	۱۴۰۰/۰۰	۲۶/۴۸	۲۰۳،۱۹۰	۳۰،۰۰۰	۷،۵۰۰	۱۶۵،۶۹۰	۱۴۶،۵۰۰	۱۵،۰۰۰	۵۰۰	۱۳۱،۰۰۰	سازمان اداری و استخدامی کشور- مرکز آموزش مدیریت دولتی	۱۰۱۰۵۷-۲
۰/۰۰	-	-	۰/۰۰	۵۷،۲۰۰	۰	۰	۵۷،۲۰۰	۵۷،۲۰۰	۰	۰	۵۷،۲۰۰	دانشگاه اطلاعات و امنیت ملی - امام باقر (ع)	۱۰۲۱۰۰-۷
۱۹/۶۴	۶۶/۶۷	۰/۰۰	۱۶/۹۹	۴۱۷،۰۰۰	۳۵،۰۰۰	۷،۰۰۰	۳۷۵،۰۰۰	۳۴۸،۵۵۰	۲۱،۰۰۰	۷،۰۰۰	۳۲۰،۵۵۰	مؤسسه عالی آموزش و پژوهش مدیریت و برنامه‌ریزی	۱۰۲۵۰۰-۴
۲۹/۷۱	۰/۰۰	۰/۰۰	۴۰/۱۷	۲۸،۴۰۰	۵،۰۰۰	۷۰۰	۲۲،۷۰۰	۲۱،۸۹۵	۵،۰۰۰	۷۰۰	۱۶،۱۹۵	آموزشکده نقشه‌برداری	۱۰۲۵۰۰-۱۱
۳۱/۹۲	۲۳۷/۵۰	-	-۶۷/۴۷	۲۱۵،۰۰۰	۱۳۵،۰۰۰	۴۰،۰۰۰	۴۰،۰۰۰	۱۶۲،۹۸۰	۴۰،۰۰۰	۰	۱۲۲،۹۸۰	دانشگاه علوم انتظامی	۱۰۶۰۰۹-۱
-۱۸/۳۳	-۳۷/۵۰	۰/۰۰	۷۱/۹۸	۴۰،۶۰۰	۲۵،۰۰۰	۷۰۰	۱۴،۳۶۰	۴۹،۰۵۰	۴۰،۰۰۰	۷۰۰	۸،۳۵۰	وزارت امور خارجه - مرکز آموزش روابط بین‌الملل	۱۰۷۰۰۰-۴
۱۱/۶۳	۸۷/۵۰	-۱۲/۱۵	۱۳/۱۱	۳۶۱،۲۸۰	۳۰،۰۰۰	۵۸،۰۵۰	۲۷۳،۲۳۰	۳۲۳،۶۵۰	۱۶،۰۰۰	۶۶،۰۸۰	۲۴۱،۵۷۰	دانشگاه علوم قضایی و خدمات اداری	۱۰۸۰۰۶-۱
-۱۶/۳۳	-	۵/۵۲	-۲۲/۸۱	۳۰۹،۰۷۰	۰	۸۹،۰۷۰	۲۲۰،۰۰۰	۳۶۹،۴۰۸	۰	۸۴،۴۰۸	۲۸۵،۰۰۰	سازمان اوقاف و امور خیریه - دانشگاه علوم و معارف قرآنی	۱۰۹۵۰۰-۲
۲۰/۳۹	۲۵/۰۰	۲۷/۹۱	۱۴/۳۴	۹۸۸،۰۰۰	۵۰۰،۰۰۰	۶۶،۰۰۰	۴۲۲،۰۰۰	۸۲۰،۶۸۱	۴۰۰،۰۰۰	۵۱،۶۰۰	۳۶۹،۰۸۱	دانشگاه صنعتی مالک اشتر	۱۱۱۱۱۲-۱
۱۳/۳۳	-	-	۱۳/۳۳	۳۴،۰۰۰	۰	۰	۳۴،۰۰۰	۳۰،۰۰۰	۰	۰	۳۰،۰۰۰	دانشگاه جنگ، فرماندهی و ستاد ارتش جمهوری اسلامی ایران	۱۱۱۲۰۰-۱۶
۹/۱۳	۰/۰۰	-	۱۰/۰۲	۳۷۰،۰۰۰	۳۰،۰۰۰	۰	۳۴۰،۰۰۰	۳۳۹،۰۳۵	۳۰،۰۰۰	۰	۳۰۹،۰۳۵	دانشگاه‌های افسری ارتش	۱۱۱۲۱۵-۱
۱۲/۶۴	-	-	۱۲/۶۴	۱،۲۷۰،۰۰۰	۰	۰	۱،۲۷۰،۰۰۰	۱،۱۲۷،۵۱۵	۰	۰	۱،۱۲۷،۵۱۵	دانشگاه جامع امام حسین (ع)	۱۱۱۳۰۵-۱
۷/۹۱	-	-	۷/۹۱	۵۴۰،۰۰۰	۰	۰	۵۴۰،۰۰۰	۵۰۰،۴۲۰	۰	۰	۵۰۰،۴۲۰	دانشگاه افسری و تربیت پاسداری امام حسین (ع)	۱۱۱۳۴۸-۱
۱۴/۷۷	۲۰/۰۰	-۱۰/۷۱	۱۷/۰۵	۱۹۶،۰۰۰	۶،۰۰۰	۱۳،۰۰۰	۱۷۷،۰۰۰	۱۷۰،۷۸۱	۵،۰۰۰	۱۴،۵۶۰	۱۵۱،۲۲۱	دانشگاه عالی دفاع ملی	۱۱۱۴۴۰-۱
۰/۰۰	-	-۵۸/۳۳	۱۰/۴۵	۷۹،۰۰۰	۰	۵،۰۰۰	۷۴،۰۰۰	۷۹،۰۰۰	۰	۱۲،۰۰۰	۶۷،۰۰۰	جهاد دانشگاهی-کمک به دانشگاه علم و فرهنگ	۱۱۳۶۲۰-۱۰
-۲۸/۶۹	-	۱۰/۰۰	-۲۸/۷۲	۸۸۱،۰۰۰	۰	۱،۱۰۰	۸۸۰،۰۰۰	۱،۲۳۵،۶۰۰	۰	۱،۰۰۰	۱،۲۳۴،۶۰۰	نهاد نمایندگی مقام معظم رهبری در دانشگاه‌ها	۱۱۳۶۳۰-۱
-۲۸/۴۵	۲۱/۶۲	-۵۲/۰۵	-۱۳/۲۷	۱۲۳،۵۰۰	۴،۵۰۰	۳۴،۰۰۰	۸۵،۰۰۰	۱۷۲،۶۰۰	۳،۷۰۰	۷۰،۹۰۰	۹۸،۰۰۰	دانشگاه معارف اسلامی	۱۱۳۶۳۰-۲
-۱۰۰/۰۰	-	-	-۱۰۰/۰۰	۰	۰	۰	۰	۵۹،۰۰۰	۰	۰	۵۹،۰۰۰	نهاد نمایندگی مقام معظم رهبری در دانشگاه‌ها-کمک به ستاد عمره و عتبات دانشگاهیان	۱۱۳۶۳۰-۳
-۱۵/۳۲	-	-	-۱۵/۳۲	۴۷،۰۰۰	۰	۰	۴۷،۰۰۰	۵۵،۵۰۰	۰	۰	۵۵،۵۰۰	سازمان فرهنگ و ارتباطات اسلامی-دانشگاه اهل بیت	۱۱۴۰۲۸-۴
-۳۴/۰۳	-	۲۰/۹۲	-۳۴/۲۹	۱۱۶،۰۰۰	۰	۱،۰۰۰	۱۱۵،۰۰۰	۱۷۵،۸۲۷	۰	۸۲۷	۱۷۵،۰۰۰	سازمان فرهنگ و ارتباطات اسلامی-دانشگاه مذاهب اسلامی	۱۱۴۰۲۸-۵
-۵۰/۰۱	-	-	-۵۰/۰۱	۱۴۰،۰۰۰	۰	۰	۱۴۰،۰۰۰	۲۸۰،۰۶۳	۰	۰	۲۸۰،۰۶۳	مؤسسه آموزشی و پژوهشی امام خمینی (ره)	۱۱۴۲۰۰-۱

پیوست ۷. اعتبارات مؤسسه‌های آموزش عالی وابسته به سایر دستگاه‌های اجرایی مرتبط با وزارت علوم، تحقیقات و فناوری بر اساس قانون بودجه سال ۱۳۹۷ و لایحه بودجه سال ۱۳۹۸

(ردیف ۱۲ جدول ۴ گزارش) (میلیون ریال)

درصد رشد				لایحه سال ۱۳۹۷				قانون سال ۱۳۹۶				نام دستگاه	کد دستگاه
درصد رشد جمع	درصد رشد اختصاصی	درصد رشد تملک دارایی سرمایه‌ای	درصد رشد هزینه‌ای	جمع	اختصاصی	اعتبار تملک دارایی‌های سرمایه‌ای	هزینه‌ای	جمع	اختصاصی	اعتبار تملک دارایی‌های سرمایه‌ای	هزینه‌ای		
-۳۳/۸۹	-	۷/۷۱	-۳۴/۱۱	۲,۰۱۷,۰۰۰	۰	۱۷,۰۰۰	۲۰۰,۰۰۰	۳,۰۵۱,۲۰۳	۰	۱۵,۷۸۳	۳,۰۳۵,۴۲۰	جامعه المصطفی العالمیه	۱۱۴۴۰۰-۱
-۳۶/۰۱	-	۳/۶۱	-۳۷/۰۱	۸۳,۳۰۰	۰	۳,۳۰۰	۸۰,۰۰۰	۱۳۰,۱۸۵	۰	۳,۱۸۵	۱۲۷,۰۰۰	دانشگاه شهید مطهری	۱۱۴۴۵۰-۱
-۲۴/۹۵	-	-	-۲۴/۹۵	۸۰,۰۰۰	۰	۰	۸۰,۰۰۰	۱۰۶,۵۹۵	۰	۰	۱۰۶,۵۹۵	دانشگاه امام صادق (ع)	۱۱۴۴۶۰-۱
۲/۴۳	۰/۰۰	-۳۰/۰۲	۷/۹۲	۲,۴۳۴,۲۲۰	۱,۳۴۹,۵۰۰	۴۳,۶۱۱	۱,۰۴۱,۱۰۹	۲,۳۷۶,۵۵۴	۱,۳۴۹,۵۰۰	۶۲,۳۲۳	۹۶۴,۷۳۱	دانشگاه شاهد	۱۲۰۱۰۰-۱
۷/۰۷	-۱۱/۷۶	۰/۰۰	۱۳/۴۴	۸۶۷,۳۰۰	۱۵۰,۰۰۰	۶۵,۰۰۰	۶۵۲,۳۰۰	۸۱۰,۰۰۰	۱۷۰,۰۰۰	۶۵,۰۰۰	۵۷۵,۰۰۰	دانشگاه شهید رجایی	۱۲۷۵۴۲
۲۱/۰۹	۴۵/۴۵	۲۵/۰۰	۱۳/۵۰	۶,۱۹۳,۶۷۱	۱,۶۰۰,۰۰۰	۴۰۰,۰۰۰	۴,۱۹۳,۶۷۱	۵,۱۱۴,۹۰۰	۱,۱۰۰,۰۰۰	۳۲۰,۰۰۰	۳,۶۹۴,۹۰۰	دانشگاه فرهنگیان	۱۲۷۷۵۰
-	-	-	-	۸۹۵,۸۴۳	۱۵۰,۰۰۰	۵۵,۰۰۰	۶۹۰,۸۴۳	۰	۰	۰	۰	مؤسسه آموزش و ترویج جهاد کشاورزی	۱۴۹۵۱۶
۹/۸۳	-۱۱/۴۳	-۷/۱۴	۱۹/۴۵	۲۰۶,۰۰۱	۳۱,۰۰۰	۲۶,۰۰۰	۱۴۹,۰۰۱	۱۸۷,۷۴۲	۳۵,۰۰۰	۲۸,۰۰۰	۱۲۴,۷۴۲	دانشکده محیط زیست	۱۴۰۰۰۳
-۴/۷۶	-۴/۷۶	-	-	۱۰۰,۰۰۰	۱۰۰,۰۰۰	۰	۰	۱۰۵,۰۰۰	۱۰۵,۰۰۰	۰	۰	دانشگاه صنعت نفت	۱۴۳۱۰۰
۱۱/۱۹	۸/۷۰	۲۵/۰۰	۲۰/۰۰	۶۵۱,۶۰۰	۵۰۰,۰۰۰	۱۰,۰۰۰	۱۴۱,۶۰۰	۵۸۶,۰۰۰	۴۶۰,۰۰۰	۸,۰۰۰	۱۱۸,۰۰۰	مؤسسه آموزش عالی علمی - کاربردی صنعت آب و برق (کمک) ۱	۱۴۳۵۱۰
۱۲/۷۴	۰/۰۰	-	۲۳/۲۱	۵۰,۰۰۰	۲۰,۰۰۰	۰	۳۰,۰۰۰	۴۴,۳۴۸	۲۰,۰۰۰	۰	۲۴,۳۴۸	وزارت ارتباطات و فناوری اطلاعات-دانشکده علمی - کاربردی پست و مخابرات	۵
-۱۰۰/۰۰	-۱۰۰/۰۰	-۱۰۰/۰۰	-۱۰۰/۰۰	۰	۰	۰	۰	۵۶۱,۰۰۰	۱۹۳,۰۰۰	۴۵,۰۰۰	۳۲۳,۰۰۰	مؤسسه آموزش عالی علمی کاربردی و مهارتی جهاد کشاورزی	۱۴۹۵۱۶
۵۷/۴۷	-	۵۰/۰۵	۳۰/۰۵	۱۸۳,۷۸۷	۳۰,۰۰۰	۱۵,۰۰۰	۱۳۸,۷۸۷	۱۱۶,۷۱۳	۰	۹,۹۹۷	۱۰۶,۷۱۶	مرکز آموزش عالی هوانوردی و فرودگاهی کشور	۱۴۸۵۰۴
-	-۴۳/۴۸	-	۰/۰۰	۱۴۲,۳۰۰	۱۳۰,۰۰۰	۰	۱۲,۳۰۰	۲۴۲,۳۰۰	۲۳۰,۰۰۰	۰	۱۲,۳۰۰	وزارت تعاون- مؤسسه آموزش عالی علمی کاربردی مهارت (کمک)	۱۵۴۰۰۰-۵
۱/۸۲	۱۴/۶۹	۱۰/۴۳	-۲/۳۶	۲۰,۳۲۰,۸۲۲	۴,۸۶۱,۰۰۰	۹۵۸,۰۳۱	۱۴,۵۰۱,۷۹۱	۱۹,۹۵۷,۷۹۵	۴,۲۳۸,۲۰۰	۸۶۷,۵۶۳	۱۴,۸۵۲,۰۳۲	مجموع اعتبارات	



پیوست ۸. اعتبارات مؤسسه‌های پژوهشی وابسته به دستگاه‌های اجرایی مرتبط با وزارت علوم، تحقیقات و فناوری و فرهنگستان‌ها بر اساس قانون

(میلیون ریال)

بودجه سال ۱۳۹۷ و لایحه بودجه سال ۱۳۹۸ (ردیف ۱۳ جدول ۴ گزارش)

کد دستگاه	نام دستگاه	قانون سال ۱۳۹۶				لایحه سال ۱۳۹۷				درصد رشد			
		هزینه‌ای	اعتبار تملک دارایی‌های سرمایه‌ای	اختصاصی	جمع	هزینه‌ای	اعتبار تملک دارایی‌های سرمایه‌ای	اختصاصی	جمع	درصد رشد هزینه‌ای	درصد رشد تملک دارایی سرمایه‌ای	درصد رشد اختصاصی	درصد رشد جمع
۱۰۱۰۰-۲	مرکز همکاری‌های تحول و پیشرفت (کمک) ۱	۶۹۰,۰۰۰	۲,۵۰۰	۰	۶۹۲,۵۰۰	۷۳۵,۰۰۰	۰	۲,۵۰۰	۷۳۷,۵۰۰	۶/۵۲	-۱۰۰/۰۰	-	۶/۵۰
۴	فرهنگستان علوم ایران	۱۴۰,۴۰۰	۲,۶۰۰	۵۰	۱۴۳,۰۵۰	۶۸,۴۹۰	۲,۶۰۰	۸۰	۷۱,۱۷۰	-۵۱/۲۲	۰/۰۰	۶۰/۰۰	-۵۰/۲۵
۵	فرهنگستان زبان و ادب فارسی	۲۱۴,۵۶۰	۵,۰۰۰	۱۶,۵۰۰	۲۳۶,۰۶۰	۱۵۳,۵۱۹	۵,۰۰۰	۱۸,۰۰۰	۱۷۶,۵۱۹	-۲۸/۴۵	۰/۰۰	۹/۰۹	-۲۵/۲۲
۶	فرهنگستان علوم پزشکی ایران	۲۰۸,۹۰۰	۴,۵۰۰	۱۵۰	۲۱۳,۵۵۰	۹۰,۰۰۰	۴,۵۰۰	۲۰۰	۹۴,۷۰۰	-۵۶/۹۲	۰/۰۰	۳۳/۳۳	-۵۵/۶۵
۸	بنیاد ایران‌شناسی	۱۰۱,۸۰۰	۱,۵۰۰	۴,۰۰۰	۱۰۷,۳۰۰	۱۲۲,۰۰۰	۱,۵۰۰	۶,۰۰۰	۱۲۹,۵۰۰	۱۹/۸۴	۰/۰۰	۵۰/۰۰	۲۰/۶۹
۹	فرهنگستان هنر	۱۴۷,۰۰۰	۱,۴۰۰	۲,۵۰۰	۱۵۰,۹۰۰	۱۳۶,۹۹۹	۲,۰۰۰	۳,۵۰۰	۱۴۲,۴۹۹	-۶/۸۰	۴۲/۸۶	۴۰/۰۰	-۵/۵۷
۱۱	پژوهشکده هنر	۱۸,۱۰۰	۱,۶۰۰	۳۰۰	۲۰,۰۰۰	۲۱,۸۰۰	۱,۶۰۰	۴۰۰	۲۳,۸۰۰	۲۰/۴۴	۰/۰۰	۳۳/۳۳	۱۹/۰۰
۱۲	مرکز بررسی‌های راهبردی	۱۲۴,۳۸۰	۰	۰	۱۲۴,۳۸۰	۶۴,۴۰۰	۰	۰	۶۴,۴۰۰	-۴۸/۲۲	-	-	-۴۸/۲۲
۱۴	معاونت حقوقی-پژوهش‌های حقوقی و تنقیح قوانین و حل اختلاف دعاوی و تأیید صلاحیت	۲۹,۰۰۰	۰	۰	۲۹,۰۰۰	۳۷,۷۲۰	۰	۰	۳۷,۷۲۰	۳۰/۰۷	-	-	۳۰/۰۷
۱۸	پژوهشکده مطالعات فناوری	۵۲,۱۰۰	۲۵,۰۰۰	۰	۷۷,۱۰۰	۵۸,۰۰۰	۲,۰۰۰	۳۵,۰۰۰	۹۵,۰۰۰	۱۱/۳۲	-	۴۰/۰۰	۲۳/۲۲
۱۰۱۰۲۶-۳	دبیرخانه مجمع تشخیص مصلحت نظام- پژوهشکده سیاستگذاری	۲۰,۲۰۰	۰	۰	۲۰,۲۰۰	۱۰,۰۰۰	۰	۰	۱۰,۰۰۰	-۵۰/۵۰	-	-	-۵۰/۵۰
۱۰۱۰۲۶-۴	دبیرخانه مجمع تشخیص مصلحت نظام- پژوهشکده تحقیقات راهبردی	۵۰,۶۰۰	۰	۰	۵۰,۶۰۰	۳۰,۰۰۰	۰	۰	۳۰,۰۰۰	-۴۰/۷۱	-	-	-۴۰/۷۱
۱۰۱۰۲۶-۵	دبیرخانه مجمع تشخیص مصلحت نظام- تقویت امور پژوهشی دبیرخانه و ارتباط با نخبگان و دانشگاه‌ها	۲۱۰,۰۰۰	۰	۰	۲۱۰,۰۰۰	۰	۰	۰	۰	-۱۰۰/۰۰	-	-	-۱۰۰/۰۰
۱۰۱۰۸۱-۴	معاونت اجرایی رئیس‌جمهور-پژوهشگاه استاندارد	۱۲۳,۷۲۰	۲,۴۰۰	۵۵,۰۰۰	۱۸۱,۱۲۰	۱۴۸,۰۰۰	۲,۲۰۰	۵۵,۰۰۰	۱۴۸,۰۰۰	۱۹/۶۲	-۸/۳۳	۰/۰۰	۱۳/۳۰
۱۰۱۵۰۱-۱	مجلس شورای اسلامی- مرکز پژوهش‌ها	۵۸۷,۰۰۰	۴۶,۲۴۰	۰	۶۳۳,۲۴۰	۶۸۲,۵۴۰	۰	۲۲,۰۰۰	۷۰۴,۵۴۰	۱۶/۲۸	-۱۰۰/۰۰	-	۱۱/۲۶
۱۰۲۵۰۰-۲	سازمان برنامه و بودجه کشور- مرکز پژوهش‌های توسعه و آینده‌نگری	۹۰,۰۰۰	۲۲,۰۰۰	۱۰,۰۰۰	۱۲۲,۰۰۰	۸۰,۰۰۰	۹,۰۰۰	۱۵,۰۰۰	۱۰۴,۰۰۰	-۱۱/۱۱	-۵۹/۰۹	۵۰/۰۰	-۱۴/۷۵
۱۰۲۵۰۰-۹	پژوهشکده آمار	۲۰,۸۰۰	۵۰۰	۶۰,۰۰۰	۸۱,۳۰۰	۲۹,۸۰۰	۵۰۰	۷۰,۰۰۰	۱۰۰,۳۰۰	۴۳/۲۷	۰/۰۰	۱۶/۶۷	۲۳/۳۷
۱۱۰۰۰۰-۳	وزارت امور اقتصادی و دارایی- پژوهشکده بیمه	۰	۰	۳۶,۰۰۰	۳۶,۰۰۰	۰	۰	۳۶,۰۰۰	۳۶,۰۰۰	-	-	۰/۰۰	۰/۰۰
۱۱۱۱۰۰-۱۱	وزارت دفاع و پشتیبانی نیروهای مسلح- سازمان پژوهش و نوآوری دفاعی (سپند) ۱	۳۰۰,۰۰۰	۰	۲۰۰,۰۰۰	۵۰۰,۰۰۰	۳۳۷,۰۴۹	۰	۵۰۰,۰۰۰	۸۳۷,۰۴۹	۱۲/۳۵	-	۱۵/۰۰	۶۷/۴۱
۱۱۱۱۱۰-۱	مؤسسه تحقیقات دفاعی	۸۵۰,۰۰۰	۱,۱۴۴	۵۰,۰۰۰	۹۰۱,۱۴۴	۹۳۵,۰۰۰	۱,۰۲۲	۵۰,۰۰۰	۹۸۶,۰۲۲	۱۰/۰۰	-۱۰/۶۶	۰/۰۰	۹/۴۲
۱۱۲۰۰۰-۱۷	طرح حصن حصین (توسعه سامانه‌های راداری) ۱	۳۰,۰۰۰	۰	۰	۳۰,۰۰۰	۳۰,۰۰۰	۰	۰	۳۰,۰۰۰	۰/۰۰	-	-	۰/۰۰
۱۱۱۴۰۰-۵	مرکز تحقیقات راهبردی امور دفاعی	۸۶,۳۰۱	۰	۱۱,۰۰۰	۹۷,۳۰۱	۹۸,۰۰۰	۰	۱۱,۰۰۰	۱۰۹,۰۰۰	۱۳/۵۶	-	۰/۰۰	۱۲/۰۲

پیوست ۸. اعتبارات مؤسسه‌های پژوهشی وابسته به دستگاه‌های اجرایی مرتبط با وزارت علوم، تحقیقات و فناوری و فرهنگستان‌ها بر اساس قانون

بودجه سال ۱۳۹۷ و لایحه بودجه سال ۱۳۹۸ (ردیف ۱۳ جدول ۴ گزارش)

(میلیون ریال)

درصد رشد				لایحه سال ۱۳۹۷				قانون سال ۱۳۹۶				نام دستگاه	کد دستگاه
درصد رشد جمع	درصد رشد اختصاصی	درصد رشد تملک دارایی سرمایه‌ای	درصد رشد هزینه‌ای	جمع	اختصاصی	اعتبار تملک دارایی‌های سرمایه‌ای	هزینه‌ای	جمع	اختصاصی	اعتبار تملک دارایی‌های سرمایه‌ای	هزینه‌ای		
-۱۰۰/۰۰	-	-	-۱۰۰/۰۰	۰	۰	۰	۰	۳۰,۰۰۰	۰	۰	۳۰,۰۰۰	دبیرخانه شورای عالی انقلاب فرهنگی-شورای تحول علوم انسانی دانشگاه‌ها	۱۱۳۶۰۰-۴
۷/۸۹	-	-۲۵/۰۰	۱۱/۱۷	۲۳۸,۰۰۰	۰	۱۵,۰۰۰	۲۲۳,۰۰۰	۲۲۰,۶۰۰	۰	۲۰,۰۰۰	۲۰۰,۶۰۰	جهاد دانشگاهی - سایر مراکز تحقیقاتی وابسته	۱۱۳۶۲۰-۲
۷۳/۳۰	-	۱۱/۱۱	۷۶/۷۶	۱۴۸,۰۰۰	۰	۵,۰۰۰	۱۴۳,۰۰۰	۸۵,۴۰۰	۰	۴,۵۰۰	۸۰,۹۰۰	جهاد دانشگاهی-ارک علم وفناوری کرمانشاه	۱۱۳۶۲۰-۶
۱۳/۶۴	-	۰/۰۰	۱۵/۱۷	۹۰,۰۰۰	۰	۸,۰۰۰	۸۲,۰۰۰	۷۹,۲۰۰	۰	۸,۰۰۰	۷۱,۲۰۰	جهاد دانشگاهی-زیست‌بانک	۱۱۳۶۲۰-۷
۱۶/۰۶	-	۰/۰۰	۱۸/۵۶	۲۲۴,۰۰۰	۰	۲۶,۰۰۰	۱۹۸,۰۰۰	۱۹۳,۰۰۰	۰	۲۶,۰۰۰	۱۶۷,۰۰۰	جهاد دانشگاهی-پژوهشکده فناوری‌های نوین علوم پزشکی-ابن سینا	۱۱۳۶۲۰-۸
۱۴/۸۴	-	-	۱۴/۸۴	۸,۹۰۰	۰	۰	۸۹۰۰	۷,۷۵۰	۰	۰	۷,۷۵۰	جهاد دانشگاهی-پژوهشکده توسعه کالبدی	۱۱۳۶۲۰-۹
۱۵/۴۵	-	۰/۰۰	۱۶/۱۵	۶۶,۵۰۰	۰	۲,۵۰۰	۶۴,۰۰۰	۵۷,۶۰۰	۰	۲,۵۰۰	۵۵,۱۰۰	جهاد دانشگاهی-پژوهشکده علوم پایه کاربردی	۱۱۳۶۲۰-۱۱
۷۳/۶۸	-	۶۰/۰۰	۷۶/۰۳	۲۹,۷۰۰	۰	۴,۰۰۰	۲۵۷,۰۰	۱۷,۱۰۰	۰	۲,۵۰۰	۱۴,۶۰۰	جهاد دانشگاهی-پارک علم و فناوری البرز	۱۱۳۶۲۰-۱۲
۱۵/۵۳	-	۰/۰۰	۱۹/۲۸	۵۹,۵۰۰	۰	۱۰,۰۰۰	۴۹۵,۰۰	۵۱,۵۰۰	۰	۱۰,۰۰۰	۴۱,۵۰۰	جهاد دانشگاهی-جهاد دانشگاهی- مرکز تحقیقات سرطان برست	۱۱۳۶۲۰-۱۳
۲۲/۱۴	-	-	۲۲/۱۴	۴۸,۰۰۰	۰	۰	۴۸,۰۰۰	۳۹,۳۰۰	۰	۰	۳۹,۳۰۰	جهاد دانشگاهی-پژوهشگاه علوم انسانی و مطالعات اجتماعی	۱۱۳۶۲۰-۱۴
۴۷/۹۵	-	۰/۰۰	۶۳/۶۴	۱۰,۸۰۰	۰	۱,۸۰۰	۹,۰۰۰	۷,۳۰۰	۰	۱,۸۰۰	۵,۵۰۰	جهاد دانشگاهی- مرکز تحقیقات سنجش سلامت	۱۱۳۶۲۰-۱۵
۱۶/۷۹	-	۰/۰۰	۱۷/۶۵	۶۲,۶۰۰	۰	۲,۶۰۰	۶۰,۰۰۰	۵۳,۶۰۰	۰	۲,۶۰۰	۵۱,۰۰۰	جهاد دانشگاهی-پژوهشکده فناوری اطلاعات و ارتباطات	۱۱۳۶۲۰-۱۶
۱۷/۳۵	-	۱۵/۳۸	۱۷/۶۵	۱۱,۵۰۰	۰	۱,۵۰۰	۱۰,۰۰۰	۹,۸۰۰	۰	۱,۳۰۰	۸,۵۰۰	جهاد دانشگاهی-پژوهشکده فرهنگ، هنر و معماری	۱۱۳۶۲۰-۱۷
۷۵/۰۰	-	-	۲۵/۰۰	۷,۰۰۰	۰	۲,۰۰۰	۵,۰۰۰	۴,۰۰۰	۰	۰	۴,۰۰۰	جهاد دانشگاهی-پژوهشکده برق و الکترونیک	۱۱۳۶۲۰-۱۸
۴۱/۳۸	-	-	۲۷/۵۹	۲۰,۵۰۰	۰	۲,۰۰۰	۱۸۵,۰۰	۱۴,۵۰۰	۰	۰	۱۴,۵۰۰	جهاد دانشگاهی-پژوهشکده صنایع شیمیایی	۱۱۳۶۲۰-۱۹
۳۰/۶۸	-	-	۱۳/۶۴	۱۱,۵۰۰	۰	۱,۵۰۰	۱۰,۰۰۰	۸,۸۰۰	۰	۰	۸,۸۰۰	جهاد دانشگاهی-پژوهشکده توسعه تکنولوژی صنعتی شریف	۱۱۳۶۲۰-۲۰
۰/۸۷	۰/۰۰	۶/۹۶	۰/۷۶	۵۳۳,۶۰۰	۱۱۰,۰۰۰	۲۴,۶۰۰	۳۹۹,۰۰۰	۵۲۹,۰۰۰	۱۱۰,۰۰۰	۲۳,۰۰۰	۳۹۶,۰۰۰	پژوهشگاه میراث فرهنگی و گردشگری	۱۱۳۷۰۰-۲
-۱۵/۰۰	-	-	-۱۵/۰۰	۱۷,۰۰۰	۰	۰	۱۷,۰۰۰	۲۰,۰۰۰	۰	۰	۲۰,۰۰۰	مرکز مطالعاتی منطقه‌ای حفظ میراث فرهنگی ناملموس در آسیای میانه و غربی (کمک)	۱۱۳۶۶۴-۳
-۱۰۰/۰۰	-	-	-۱۰۰/۰۰	۰	۰	۰	۰	۵,۰۰۰	۰	۰	۵,۰۰۰	سازمان میراث فرهنگی-بنیاد بوعلی	۱۱۳۶۶۴-۵
-۱۵/۷۸	۲۰/۰۰	۲۶/۵۸	-۲۷/۷۸	۱۰۱,۲۰۰	۳۶,۰۰۰	۲۰۰	۶۵,۰۰۰	۱۲۰,۱۵۸	۳۰,۰۰۰	۱۵۸	۹۰,۰۰۰	وزارت فرهنگ و ارشاد اسلامی- مؤسسه پژوهشی فرهنگ، هنر و ارتباطات	۱۱۴۰۰۰-۲
۴/۱۶	۰/۰۰	۲۰/۰۰	۴/۴۶	۱۲۷,۶۰۰	۱۰,۰۰۰	۶۰۰	۱۱۷,۰۰۰	۱۲۲,۵۰۰	۱۰,۰۰۰	۵۰۰	۱۱۲,۰۰۰	سازمان فرهنگ و ارتباطات اسلامی-بنیاد سعدی	۱۱۴۰۲۸۶
-۲۲/۲۴	-۱۱/۱۱	۱۰/۰۰	-۲۳/۰۳	۸۵,۱۰۰	۴,۰۰۰	۱,۰۰۰	۸۰,۰۰۰	۱۰۹,۴۳۵	۴,۵۰۰	۱,۰۰۰	۱۰۳,۹۳۵	مؤسسه نشر آثار حضرت امام قدس سره-پژوهشکده امام خمینی (ره) انقلاب اسلامی	۱۱۴۰۳۰-۲
-۱۳/۸۸	-	۰/۰۰	-۱۵/۴۸	۲۵۰,۰۰۰	۰	۳۰,۰۰۰	۲۲۰,۰۰۰	۲۹۰,۳۰۰	۰	۳۰,۰۰۰	۲۶۰,۳۰۰	سازمان تبلیغات اسلامی-مؤسسه پژوهشی و فرهنگی انقلاب اسلامی	۱۱۴۳۰۰-۲
-۷۸/۲۰	-	-	-۷۸/۲۰	۲۰,۰۰۰	۰	۰	۲۰,۰۰۰	۹۱,۷۳۱	۰	۰	۹۱,۷۳۱	سازمان تبلیغات اسلامی-بنیاد دایرةالمعارف اسلامی	۱۱۴۳۰۰-۳



پیوست ۸. اعتبارات مؤسسه‌های پژوهشی وابسته به دستگاه‌های اجرایی مرتبط با وزارت علوم، تحقیقات و فناوری و فرهنگستان‌ها بر اساس قانون

(میلیون ریال)

بودجه سال ۱۳۹۷ و لایحه بودجه سال ۱۳۹۸ (ردیف ۱۳ جدول ۴ گزارش)

کد دستگاه	نام دستگاه	قانون سال ۱۳۹۶				لایحه سال ۱۳۹۷				درصد رشد			
		هزینه‌ای	اعتبار تملک دارایی‌های سرمایه‌ای	اختصاصی	جمع	هزینه‌ای	اعتبار تملک دارایی‌های سرمایه‌ای	اختصاصی	جمع	درصد رشد هزینه‌ای	درصد رشد تملک دارایی سرمایه‌ای	درصد رشد اختصاصی	درصد رشد جمع
۱۱۴۳۰۰۰۴	سازمان تبلیغات اسلامی-پژوهشگاه فرهنگ و اندیشه اسلامی	۱۵۴,۸۳۹	۱,۰۰۰	۰	۱۵۵,۸۳۹	۱۸۱,۰۰۰	۲,۰۰۰	۰	۱۸۳,۰۰۰	۱۶/۹۰	۱۰۰/۰۰	-	۱۷/۴۳
۱۱۴۳۰۰۰۸	سازمان تبلیغات اسلامی-مرکز تحقیقات کامپیوتری علوم اسلامی	۱۶۱,۱۹۴	۰	۰	۱۶۱,۱۹۴	۱۲۰,۰۰۰	۰	۰	۱۲۰,۰۰۰	-۲۵/۵۶	-	-	-۲۵/۵۶
۱۱۴۳۰۰۰۹	سازمان تبلیغات اسلامی-مؤسسه دایرةالمعارف فقه اسلامی	۵۳,۸۴۱	۰	۰	۵۳,۸۴۱	۳۵,۰۰۰	۰	۰	۳۵,۰۰۰	-۳۴/۹۹	-	-	-۳۴/۹۹
۱۱۴۳۰۰۰۱۰	انگوی اسلامی ایرانی پیشرفت	۳۰,۰۰۰	۰	۰	۳۰,۰۰۰	۵۰,۰۰۰	۲۸	۰	۵۰,۲۸۰	۶۶/۶۷	-	-	۶۷/۶۰
۱۲۷۵۰۴-۱	سازمان پژوهش و برنامه‌ریزی آموزشی	۹۰۷,۸۰۰	۲۰,۸۰	۱۴۰,۰۰۰	۱,۰۴۹,۸۸۰	۹۴۵,۹۸۸	۱,۸۶۰	۳۵۰,۰۰۰	۱,۲۹۷,۸۴۸	۴/۲۱	-۱۰/۵۸	۱۵۰/۰۰	۲۳/۶۲
۱۲۷۵۰۴-۲	سازمان پژوهش و برنامه‌ریزی آموزشی-پژوهشگاه مطالعات آموزش و پرورش	۹۱,۳۰۰	۹۶۴	۱,۵۰۰	۹۳,۷۶۴	۱۰۰,۹۰۰	۸۶۲	۱,۵۰۰	۱۰۳,۲۶۲	۱/۵۱	-۱۰/۵۸	۰/۰۰	۱۰/۱۳
۱۲۷۵۰۴-۳	سازمان پژوهش و برنامه‌ریزی آموزشی- موزه تاریخ تعلیم و تربیت	۱۳,۳۰۰	۰	۰	۱۳,۳۰۰	۹,۴۰۰	۰	۰	۹,۴۰۰	-۲۹/۳۲	-	-	-۲۹/۳۲
۱۳۳۷۰۰-۲	بنیاد مسکن انقلاب اسلامی-پژوهشکده سوانح طبیعی	۲۵,۹۰۰	۰	۰	۲۵,۹۰۰	۲۸,۸۰۰	۰	۰	۲۸,۸۰۰	۱۱/۲۰	-	-	۱۱/۲۰
۱۳۴۰۰۳-۱	سازمان تحقیقات، آموزش و ترویج کشاورزی	۴,۴۲۶,۳۱۰	۳۶۲,۰۰۰	۱,۵۵۰,۰۰۰	۶,۳۳۸,۳۱۰	۴,۶۵۵,۳۲۶	۳۲۲,۶۰۰	۱,۵۵۰,۰۰۰	۶,۵۲۷,۹۲۶	۵/۱۷	-۱۰/۸۸	۰/۰۰	۲/۹۹
۱۳۴۰۰۳-۲	مؤسسه تحقیقات جنگل‌ها و مراتع کشور- هزینه‌های نگهداری باغ‌های گیاه‌شناسی ایران	۸۰,۰۰۰	۰	۰	۸۰,۰۰۰	۹۸,۸۴۶	۰	۰	۹۸,۸۴۶	۲۳/۵۶	-	-	۲۳/۵۶
۱۳۴۰۰۳-۳	سازمان تحقیقات، آموزش و ترویج کشاورزی-پاداش پایان خدمت	۹۸۵,۰۴۰	۰	۰	۹۸۵,۰۴۰	۱,۰۳۵,۰۰۰	۰	۰	۱,۰۳۵,۰۰۰	۵/۰۷	-	-	۵/۰۷
۱۳۴۰۰۳-۴	سازمان تحقیقات، آموزش و ترویج کشاورزی-مؤسسه تحقیقات علوم باغبانی	۳۰۴,۹۷۲	۷,۵۰۰	۲۸,۰۰۰	۳۴۰,۴۷۲	۳۸۴,۴۷۸	۱۰,۰۰۰	۳۵,۰۰۰	۴۲۹,۴۷۸	۲۶/۰۷	۳۳/۳۳	۲۵/۰۰	۲۶/۱۴
۱۳۴۰۰۳-۵	سازمان تحقیقات، آموزش و ترویج کشاورزی-مؤسسه تحقیقات برنج کشور	۸۶,۸۱۴	۲,۰۰۰	۰	۸۸,۸۱۴	۱۷۶,۹۷۹	۶,۸۰۰	۵۰,۰۰۰	۲۳۳,۷۷۹	۱۰۳/۸۶	۲۴/۰۰	-	۱۶۳/۲۲
۱۳۴۰۰۳-۶	سازمان تحقیقات، آموزش و ترویج کشاورزی-مؤسسه تحقیقات جنگل‌ها و مراتع کشور	۳۰۰,۶۹۹	۲۸,۲۰۰	۳۵,۰۰۰	۳۶۳,۸۹۹	۳۳۲,۱۱۲	۱۵۰,۰۰۰	۴۵,۰۰۰	۵۲۷,۱۱۲	۱۰/۴۵	۴۳/۹۱	۲۸/۵۷	۴۴/۸۵
۱۳۴۰۰۳-۷	سازمان تحقیقات، آموزش و ترویج کشاورزی-مؤسسه تحقیقات علوم شیلاتی کشور	۶۱۸,۳۷۰	۶۴,۰۰۰	۹۰,۰۰۰	۷۷۲,۳۷۰	۶۷۴,۳۳۳	۶۰,۰۰۰	۱۰۰,۰۰۰	۸۳۴,۳۳۳	۹/۰۵	-۶/۲۵	۱۱/۱۱	۸/۰۲
۱۳۴۰۰۳-۸	سازمان تحقیقات، آموزش و ترویج کشاورزی-مؤسسه تحقیقات ثبت و گواهی بذر و نهال	۱۲۵,۳۸۴	۷,۵۰۰	۲۸۰,۰۰۰	۴۱۳,۸۸۴	۱۵۴,۲۱۰	۷,۵۰۰	۳۵۰,۰۰۰	۵۱۱,۷۱۰	۲۲/۹۹	۰/۰۰	۲۵/۰۰	۲۳/۹۴
۱۳۴۰۰۳-۹	سازمان تحقیقات، آموزش و ترویج کشاورزی-مؤسسه تحقیقات اصلاح و تهیه نهال و بذر	۲۳۳,۱۶۳	۳۲,۰۰۰	۶۵,۰۰۰	۳۳۰,۱۶۳	۲۹۶,۴۶۰	۴۲,۵۰۰	۷۵,۰۰۰	۴۱۳,۹۶۰	۲۷/۱۵	۳۲/۸۱	۱۵/۳۸	۲۵/۳۸
۱۳۴۰۰۳-۱۰	سازمان تحقیقات، آموزش و ترویج کشاورزی-مؤسسه تحقیقات علوم دامی*	۱۷۲,۹۴۲	۱۷,۸۸۰	۶۰,۰۰۰	۲۵۰,۸۲۲	۲۲۱,۱۱۱	۲۶,۰۸۰	۷۰,۰۰۰	۳۱۷,۱۹۱	۲۷/۸۵	۴۵/۸۶	۱۶/۶۷	۲۶/۴۶
۱۳۴۰۰۳-۱۱	سازمان تحقیقات، آموزش و ترویج کشاورزی-مؤسسه تحقیقات گیاه‌پزشکی	۲۱۰,۹۲۹	۲۰,۰۰۰	۳۶,۰۰۰	۲۶۶,۹۲۹	۲۶۷,۴۶۹	۲۷,۸۰۰	۴۰,۰۰۰	۳۳۵,۲۶۹	۲۶/۸۱	۳۹/۰۰	۱۱/۱۱	۲۵/۶۰
۱۳۴۰۰۳-۱۲	سازمان تحقیقات، آموزش و ترویج کشاورزی-مؤسسه تحقیقات خاک و آب	۱۳۷,۴۸۶	۱۰,۰۰۰	۲۵,۰۰۰	۱۷۲,۴۸۶	۱۶۶,۰۹۶	۱۶,۰۰۰	۲۶,۰۰۰	۲۰۸,۰۹۶	۲۰/۸۱	۶۰/۰۰	۴/۰۰	۲۰/۶۵
۱۳۴۰۰۳-۱۳	سازمان تحقیقات، آموزش و ترویج کشاورزی-مؤسسه تحقیقات فنی و مهندسی کشاورزی	۷۱,۷۰۸	۱۰,۰۰۰	۱۵,۰۰۰	۹۶,۷۰۸	۹۲,۸۶۹	۱۰,۰۰۰	۲۳,۰۰۰	۱۲۵,۸۶۹	۲۹/۵۱	۰/۰۰	۵۳/۳۳	۳۰/۱۵
۱۳۴۰۰۳-۱۴	سازمان تحقیقات، آموزش و ترویج کشاورزی-پژوهشکده حفاظت خاک و آبخیزداری	۱۰۶,۶۱۷	۱۵,۰۰۰	۱۰,۰۰۰	۱۳۱,۶۱۷	۱۳۶,۹۳۳	۴۹,۰۰۰	۱۸,۰۰۰	۲۰۳,۹۳۳	۲۸/۴۳	۲۲۶/۶۷	۸۰/۰۰	۵۴/۹۴
۱۳۴۰۰۳-۱۵	سازمان تحقیقات، آموزش و ترویج کشاورزی-پژوهشکده بیوتکنولوژی کشاورزی	۲۳۶,۳۸۵	۸۸,۵۰۰	۲۵,۰۰۰	۳۴۹,۸۸۵	۲۵۸,۷۷۲	۱۳۰,۰۰۰	۲۵,۰۰۰	۴۱۳,۷۷۲	۹/۴۷	۴۶/۸۹	۰/۰۰	۱۸/۲۶

پیوست ۸. اعتبارات مؤسسه‌های پژوهشی وابسته به دستگاه‌های اجرایی مرتبط با وزارت علوم، تحقیقات و فناوری و فرهنگستان‌ها بر اساس قانون

بودجه سال ۱۳۹۷ و لایحه بودجه سال ۱۳۹۸ (ردیف ۱۳ جدول ۴ گزارش) (میلیون ریال)

درصد رشد				لایحه سال ۱۳۹۷				قانون سال ۱۳۹۶				نام دستگاه	کد دستگاه
درصد رشد جمع	درصد رشد اختصاصی	درصد رشد تملک دارایی سرمایه‌های	درصد رشد هزینه‌ای	جمع	اختصاصی	اعتبار تملک دارایی‌های سرمایه‌ای	هزینه‌ای	جمع	اختصاصی	اعتبار تملک دارایی‌های سرمایه‌ای	هزینه‌ای		
۱/۹۹	۴۰/۰۰	-	۰/۰۲	۱۰۳،۰۲۸	۷،۰۰۰	۰	۹۶،۰۲۸	۱۰۱،۰۱۳	۵،۰۰۰	۰	۹۶،۰۱۳	سازمان تحقیقات، آموزش و ترویج کشاورزی- مؤسسه تحقیقاتی بین‌المللی تاسماهیان دریای خزر	۱۳۴۰۰۳-۱۶
-۱۰۰/۰۰	-	-	-۱۰۰/۰۰	۰	۰	۰	۰	۲۰،۰۰۰	۰	۰	۲۰،۰۰۰	سازمان تحقیقات، آموزش و ترویج کشاورزی- مرکز منطقه‌ای و بین‌المللی برنج آسیای میانه و غرب آسیا	۱۳۴۰۰۳-۱۷
۴/۹۴	-۳/۰۰	-	۷/۸۰	۸۸،۰۷۰	۴۸،۵۰۰	۳،۰۰۰	۳۶،۵۷۰	۸۳،۹۲۵	۵۰،۰۰۰	۰	۳۳،۹۲۵	سازمان حفاظت محیط زیست- پژوهشکده محیط زیست	۱۴۰۰۰۰-۲
-۱۶/۶۷	-۱۶/۶۷	-	-	۱،۰۰۰،۰۰۰	۱،۰۰۰،۰۰۰	۰	۰	۱،۲۰۰،۰۰۰	۱،۲۰۰،۰۰۰	۰	۰	پژوهشگاه صنعت نفت	۱۴۳۰۰۰-۲
-۱۰۰/۰۰	-۱۰۰/۰۰	-	-	۰	۰	۰	۰	۴۰،۳۴۶	۴۰،۳۴۶	۰	۰	پژوهشکده ازدیاد برداشت از مخازن نفت و گاز	۱۴۳۰۰۰-۳
۱/۲۶	۰/۰۰	-۲۳/۶۸	۶/۳۰	۹۲۷،۱۳۵	۲۸۰،۰۰۰	۷۲،۵۰۰	۵۷۴،۶۳۵	۹۱۵،۵۸۰	۲۸۰،۰۰۰	۹۵،۰۰۰	۵۴۰،۵۸۰	وزارت نیرو- پژوهشگاه نیرو*	۱۴۳۵۰۰-۲
-۱/۲۱	۰/۰۰	-۵/۱۸	۳/۳۴	۴۲۲،۲۰۹	۹۰،۰۰۰	۱۸۲،۰۰۰	۱۴۹،۲۰۹	۴۲۷،۲۸۰	۹۰،۰۰۰	۱۹۳،۰۰۰	۱۴۴،۲۸۰	وزارت نیرو- مؤسسه تحقیقات آب	۱۴۳۵۰۰-۳
۲۰/۶۶	۶۶/۶۷	-۰/۵۸	۱۵/۰۹	۱،۴۷۳،۸۱۰	۲۵۰،۰۰۰	۵۹،۶۵۵	۱،۱۶۴،۱۵۵	۱،۲۲۱،۵۰۰	۱۵۰،۰۰۰	۶۰،۰۰۰	۱،۰۱۱،۵۰۰	سازمان انرژی اتمی ایران- پژوهشگاه علوم و فنون هسته‌ای	۱۴۴۰۰۰-۲
۹/۴۳	-	۹/۴۳	-	۳۲۸،۲۷۵	۰	۳۲۸،۲۷۵	۰	۳۰۰،۰۰۰	۰	۳۰۰،۰۰۰	۰	سازمان انرژی اتمی ایران- شرکت فناوری‌های پیشرفته ایران	۱۴۴۰۰۰-۶
۲۰/۴۴	۰/۰۰	-	۳۷/۸۱	۵۲،۴۴۱	۲۰،۰۰۰	۰	۳۲،۴۴۱	۴۳،۵۴۰	۲۰،۰۰۰	۰	۲۳،۵۴۰	سازمان زمین‌شناسی و اکتشافات معدنی کشور- پژوهشکده علوم زمین	۱۴۶۵۰۰-۲
۲۱/۱۹	-	-۱۰/۷۷	۲۲/۷۲	۲۳۸،۰۰۰	۰	۸،۰۰۰	۲۳۰،۰۰۰	۱۹۶،۳۷۹	۰	۸،۹۶۶	۱۸۷،۴۱۳	مؤسسه مطالعات و پژوهش‌های بازرگانی	۱۴۷۰۰۲
۱/۸۷	۰/۰۰	-۱۱/۴۳	۱۹/۴۵	۱،۲۵۲،۰۰۰	۱،۰۰۰،۰۰۰	۶۲،۰۰۰	۱۹۰،۰۰۰	۱،۲۲۹،۰۵۹	۱،۰۰۰،۰۰۰	۷۰،۰۰۰	۱۵۹،۰۵۹	وزارت ارتباطات و فناوری اطلاعات- پژوهشگاه فضایی ایران	۱۴۹۰۰۰-۲
۶/۵۳	۰/۰۰	-۱۰/۰۰	۲۱/۱۷	۶۳۹،۰۰۰	۴۰۰،۰۰۰	۹۰،۰۰۰	۲۳۰،۰۰۰	۵۹۹،۸۱۱	۴۰۰،۰۰۰	۱۰،۰۰۰	۱۸۹،۸۱۱	وزارت ارتباطات و فناوری اطلاعات- پژوهشگاه ارتباطات و فناوری اطلاعات	۳
۶/۱۸	-	-۴/۶۶	۹/۹۷	۲۳۷،۹۶۰	۰	۵۵،۳۰۰	۱۸۲،۶۶۰	۲۲۴،۱۰۰	۰	۵۸،۰۰۰	۱۶۶،۱۰۰	سازمان فضایی ایران*	۸
۱۶/۳۵	۰/۰۰	۳۳/۳۳	۱۷/۵۹	۱۶۰،۲۲۶	۱۱،۰۰۰	۲،۰۰۰	۱۴۷،۲۲۶	۱۳۷،۷۰۸	۱۱،۰۰۰	۱،۵۰۰	۱۲۵،۲۰۸	وزارت جهاد کشاورزی - مؤسسه پژوهش‌های برنامه‌ریزی و اقتصاد کشاورزی	۱۵۱۰۰۰-۳
۷/۶۴	۰/۰۰	-۰/۹۴	۱۸/۵۲	۱۴۰،۲۱۸	۴۵،۰۰۰	۲۹،۷۱۸	۶۵،۵۰۰	۱۳۰،۲۶۶	۴۵،۰۰۰	۳۰،۰۰۰	۵۵،۲۶۶	سازمان هواشناسی کشور- پژوهشکده هواشناسی و اقلیم‌شناسی	۱۵۳۰۰۰-۳
۳۲/۹۷	-۱۰/۸۴	۸۶/۲۲	۱۹/۴۷	۱،۳۹۰،۷۵۸	۳۷۰،۰۰۰	۷۴۴،۸۹۵	۲۷۵،۸۶۳	۱،۰۴۵،۹۰۸	۴۱۵،۰۰۰	۴۰۰،۰۰۰	۲۳۰،۹۰۸	وزارت راه و شهرسازی- مرکز تحقیقات راه، مسکن و شهرسازی	۱۵۳۰۰۰-۴
-	-	-	-	۶۰،۰۰۰	۱۵،۰۰۰	۱۰،۰۰۰	۳۵،۰۰۰	۰	۰	۰	۰	پژوهشکده امور اقتصادی	۱۱۰۰۴۰
۷/۸۷	۸۷۸	۲۲/۶۷	۵/۸۴	۲۹،۴۵۲،۹۱۳	۷،۲۷۹،۶۸۰	۲،۶۰۰،۹۴۷	۱۹،۵۷۲،۲۸۶	۲۷،۳۰۴،۹۵۱	۶،۶۹۱،۸۴۶	۲،۱۲۰،۳۳۲	۱۸،۴۹۲،۷۷۳	مجموع اعتبارات	



پیوست ۹. اعتبارات مؤسسه‌های آموزشی و تحقیقاتی علوم پزشکی وابسته به دستگاه‌های اجرایی و ردیف‌های متفرقه بر اساس قانون بودجه

سال ۱۳۹۷ و لایحه بودجه سال ۱۳۹۸ (ردیف ۱۵ جدول ۴ گزارش)

(میلیون ریال)

درصد رشد				لایحه بودجه ۱۳۹۷				قانون بودجه ۱۳۹۶				نام دستگاه	کد دستگاه-
درصد رشد جمع	درصد رشد اختصاصی	درصد رشد تملک دارایی سرمایه‌ای	درصد رشد هزینه‌ای	جمع	اختصاصی	اعتبار تملک دارایی‌های سرمایه‌ای	هزینه‌ای	جمع	اختصاصی	اعتبار تملک دارایی‌های سرمایه‌ای	هزینه‌ای		
۷/۶۳	۰/۰۰	-	۱۲/۹۶	۱۳۱,۰۰۰	۵۰,۰۰۰	۰	۸۱,۰۰۰	۱۲۱,۷۰۸	۵۰,۰۰۰	۰	۷۱,۷۰۸	دانشگاه علوم پزشکی ارتش جمهوری اسلامی ایران	۱۱۱۲۳۰-۱
۵/۹۳	-	-	۵/۹۳	۷۹۰,۰۰۰	۰	۰	۷۹۰,۰۰۰	۷۴۵,۷۴۴	۰	۰	۷۴۵,۷۴۴	دانشگاه علوم پزشکی بقیه‌الله الاعظم (عج) ۱	۱۱۱۳۰۶-۱
۱۵/۳۰	-	۱۰/۰۰	۱۵/۵۳	۹۶,۸۵۰	۰	۳,۸۵۰	۹۳,۰۰۰	۸۴,۰۰۰	۰	۳,۵۰۰	۸۰,۵۰۰	جهاد دانشگاهی- مرکز تحقیقات گیاهان دارویی	۱۱۳۶۲۰-۴
۱۶/۳۶	-	۰/۰۰	۱۷/۵۰	۴۹۸,۰۰۰	۰	۲۸,۰۰۰	۴۷۰,۰۰۰	۴۲۸,۰۰۰	۰	۲۸,۰۰۰	۴۰۰,۰۰۰	جهاد دانشگاهی- پژوهشگاه رویان	۱۱۳۶۲۰-۵
۱۴/۰۶	۰/۰۰	۱۰/۰۰	۱۷/۴۷	۲۳,۷۵۰	۳,۰۰۰	۲,۷۵۰	۱۸,۰۰۰	۲۰,۸۲۳	۳,۰۰۰	۲,۵۰۰	۱۵,۳۲۳	دانشگاه شاهد - مرکز تحقیقات گیاهان دارویی	۱۲۰۱۰۰-۲
۸/۱۶	-۵۰/۰۰	۰/۰۰	۱۰/۶۶	۲۹,۰۰۰	۲۰۰	۴,۰۰۰	۲۴,۸۰۰	۲۶,۸۱۱	۴۰۰	۴,۰۰۰	۲۲,۴۱۱	دانشگاه شاهد- مرکز تحقیقات تنظیم پاسخ‌های ایمنی	۱۲۰۱۰۰-۳
۴۲/۲۸	۰/۰۰	-	۲۰/۷۷	۹,۱۰۰	۶۰۰	۱,۵۰۰	۷,۰۰۰	۶,۳۹۶	۶۰۰	۰	۵,۷۹۶	دانشگاه شاهد-مرکز تحقیقات کارآزمایی بالینی طب سنتی	۱۲۰۱۰۰-۴
-۵۲/۷۵	-۶۶/۶۷	۰/۰۰	۱۰/۰۰	۸۶,۹۰۰	۵۰,۰۰۰	۳,۹۰۰	۳۳,۰۰۰	۱۸۳,۹۰۰	۱۵۰,۰۰۰	۳,۹۰۰	۳۰,۰۰۰	سازمان غذا و دارو- مرکز تحقیقات حلال	۱۲۹۴۰۰-۲
۱۹/۹۵	۰/۰۰	۱۱/۱۱	۲۵/۷۹	۱۷۲,۴۰۰	۳۰,۰۰۰	۵,۰۰۰	۱۳۷,۴۰۰	۱۴۳,۷۳۰	۳۰,۰۰۰	۴,۵۰۰	۱۰۹,۲۳۰	سازمان انتقال خون ایران-مؤسسه آموزش و پژوهش طب انتقال خون	۱۲۹۵۰-۲
۴۳/۰۸	۵۰/۰۰	-۱۰/۸۷	۳۳/۷۴	۳,۷۱۸,۸۷۳	۳,۰۰۰,۰۰۰	۵۸,۰۰۰	۶۶۰,۸۷۳	۲,۵۹۹,۰۹۴	۲,۰۰۰,۰۰۰	۶۵,۰۰۰	۵۳۴,۰۹۴	مؤسسه رازی	۱۳۶۰۰۰
۵۰/۰۰	-	-	۵۰/۰۰	۱۵,۰۰۰	۰	۰	۱۵,۰۰۰	۱۰,۰۰۰	۰	۰	۱۰,۰۰۰	مرکز ملی تحقیقات بیمه سلامت وابسته به سازمان بیمه سلامت	۱۲۹,۱۳۱
۲۷/۴۷	۴۰/۲۸	-۳/۹۵	۱۵/۰۸	۵,۵۷۰,۸۷۳	۳,۱۳۳,۸۰۰	۱۰۷,۰۰۰	۲,۳۳۰,۰۷۳	۴,۳۷۰,۲۰۶	۲,۲۳۴,۰۰۰	۱۱۱,۴۰۰	۲,۰۲۴,۸۰۶	مجموع اعتبارات	

(میلیون ریال)

پیوست ۱۰. اعتبارات مرتبط با تحقیق و توسعه علم و فناوری (ردیف ۱ جدول ۵ گزارش)

شماره طبقه‌بندی	عنوان	هزینه‌ای				تملك دارایی‌های سرمایه‌ای				جمع کل
		برآورد ۱۳۹۸				برآورد ۱۳۹۸				
		مصوب ۱۳۹۷	هزینه عمومی	متفرقه	اختصاصی	جمع	مصوب ۱۳۹۷	سرمایه‌ای پیوست ۱	متفرقه	
۱۰۰۴۰۰۰	فصل تحقیق و توسعه در امور خدمات عمومی	۷۵۲،۹۱۱	۴۱۸،۶۹۷	۶۶،۶۰۰	۹۹،۳۰۰	۵۸۴،۵۹۷	۱،۵۰۲،۵۰۰	۰	۱،۵۰۲،۵۰۰	۲،۰۸۷،۰۹۷
۱۰۰۴۰۰۲	برنامه پژوهش‌های کاربردی	۴۰۱،۹۳۱	۲۳۴،۲۹۷	۶۶،۶۰۰	۹۹،۳۰۰	۴۰۰،۱۹۷	۱،۵۰۰،۰۰۰	۰	۱،۵۰۰،۰۰۰	۱،۹۰۰،۱۹۷
۱۰۰۴۰۰۴	برنامه بررسی و تعیین راهکارها در جهت کمک به حل مسائل کشور	۲۲۶،۶۰۰	۱۲۰،۰۰۰	۰	۰	۱۲۰،۰۰۰	۰	۰	۰	۱۲۰،۰۰۰
۱۰۰۴۰۰۵	برنامه راهبردی و توسعه فناوری‌های خاص و ارائه راهکارهای بین رشته‌ای	۰	۰	۰	۰	-	۲،۵۰۰	۰	۲،۵۰۰	۲،۵۰۰
۱۰۰۴۰۰۶	برنامه مطالعه و بررسی‌های راهبردی	۱۲۴،۳۸۰	۶۴،۴۰۰	۰	۰	۶۴،۴۰۰	۰	۰	۰	۶۴،۴۰۰
۱۱۰۳۰۰۰	فصل تحقیق و توسعه در امور دفاعی و امنیتی	۳،۳۹۸،۳۲۵	۲،۸۵۰،۲۷۴	۰	۰	۳،۸۷۱،۲۷۴	۱،۰۲۱،۰۰۰	۰	۰	۳،۸۷۱،۲۷۴
۱۱۰۳۰۰۱	برنامه پژوهش‌های کاربردی	۳،۰۴۸،۳۲۵	۲،۵۱۵،۲۰۴	۰	۰	۳،۳۸۶،۲۰۴	۸۷۱،۰۰۰	۰	۰	۳،۳۸۶،۲۰۴
۱۱۰۳۰۰۲	برنامه پژوهش‌های توسعه‌ای	۵۰،۰۰۰	۱۳۱،۲۵۰	۰	۰	۱۳۱،۲۵۰	۰	۰	۰	۱۳۱،۲۵۰
۱۱۰۳۰۰۳	برنامه پژوهش‌های بنیادی	۳۰۰،۰۰۰	۱۵۷،۵۰۰	۰	۰	۱۵۷،۵۰۰	۰	۰	۰	۱۵۷،۵۰۰
۱۱۰۳۰۰۵	برنامه راهبردی و توسعه فناوری‌های خاص	۰	۴۶،۳۲۰	۰	۰	۱۹۶،۳۲۰	۱۵۰،۰۰۰	۰	۰	۱۹۶،۳۲۰
۱۲۰۲۰۰۰	فصل تحقیق و توسعه در امور قضایی	۶۹،۱۴۶	۷۵،۴۶۶	۴،۵۶۳	۰	۸۷،۵۲۹	۷،۵۰۰	۴،۵۶۳	۴۶،۰۰۰	۱۴۵،۵۷۹
۱۲۰۲۰۰۱	برنامه پژوهش‌های کاربردی	۶۹،۱۴۶	۷۵،۴۶۶	۴،۵۶۳	۰	۸۷،۵۲۹	۷،۵۰۰	۴،۵۶۳	۴۶،۰۰۰	۱۴۵،۵۷۹
۱۳۰۱۰۰۰	فصل انرژی	۹۳۰،۸۴۶	۱،۰۳۰،۷۸۱	۰	۰	۲،۰۱۳،۴۴۲	۰	۰	۰	۱،۳۰۵،۱۲۳
۱۳۰۱۰۰۲	برنامه پژوهش‌های بنیادی، توسعه‌ای و کاربردی در زمینه علوم و فنون هسته‌ای	۹۱۹،۹۱۶	۱،۰۸۴،۹۱۷	۰	۰	۱،۸۴۵،۲۲۲	۰	۰	۰	۱،۲۶۹،۴۳۹
۱۳۰۱۰۰۲۱	برنامه پژوهش‌های توسعه‌ای دانشگاهی	۱۰،۹۳۰	۱۸،۸۶۴	۰	۰	۳۵،۶۸۴	۱۶،۸۲۰	۰	۰	۳۵،۶۸۴
۱۳۰۲۰۰۰	فصل ارتباطات و فناوری اطلاعات	۲۵۹،۸۸۶	۳۱۰،۷۵۰	۰	۰	۱،۳۰۸،۷۵۰	۹۹۸،۰۰۰	۰	۰	۱،۳۰۸،۷۵۰
۱۳۰۲۰۰۲۴	برنامه توسعه فناوری‌های فضایی	۱۳۳،۳۶۵	۱۶۰،۰۰۰	۰	۰	۸۹۰،۰۰۰	۷۳۰،۰۰۰	۰	۰	۸۹۰،۰۰۰
۱۳۰۲۰۰۲۵	برنامه بومی‌سازی فناوری‌های ارتباطات و اطلاعات	۱۲۶،۵۲۱	۱۵۰،۷۵۰	۰	۰	۴۱۸،۷۵۰	۲۶۸،۰۰۰	۰	۰	۴۱۸،۷۵۰
۱۳۰۴۰۰۰	فصل صنعت و معدن	۱۸۴،۸۶۷	۸۵،۵۳۶	۱۷۵،۶۲۶	۰	۲۶۱،۱۶۲	۰	۱۷۵،۶۲۶	۰	۲۶۱،۱۶۲
۱۳۰۴۰۰۲۱	ارتقای سطح فناوری و توسعه صنایع پیشرفته و دانش‌بنیان	۱۸۴،۸۶۷	۸۵،۵۳۶	۱۷۵،۶۲۶	۰	۲۶۱،۱۶۲	۰	۱۷۵،۶۲۶	۰	۲۶۱،۱۶۲
۱۳۰۶۰۰۰	فصل کشاورزی و منابع طبیعی	۵۷۳،۹۱۴	۵۲۳،۸۱۷	۰	۰	۶۴۸،۸۱۷	۱۲۵،۰۰۰	۰	۲۲۰،۰۰۰	۶۷۰،۸۱۷



(میلیون ریال)

پیوست ۱۰. اعتبارات مرتبط با تحقیق و توسعه علم و فناوری (ردیف ۱ جدول ۵ گزارش)

شماره طبقه بندی	عنوان	هزینه ای				تملك دارایی های سرمایه ای			
		مصوب ۱۳۹۷	برآورد ۱۳۹۸			مصوب ۱۳۹۷	برآورد ۱۳۹۸		
			جمع	متفرقه	اختصاصی		جمع	متفرقه	اختصاصی
۱۳۰۶۰۱۹	برنامه توسعه بازار و فناوری های نوین در شهرک های کشاورزی، دامی و شیلاتی	۷,۳۴۹	۸,۵۵۱	۰	۰	۰	۰	۰	۸,۵۵۱
۱۳۰۶۰۲۲	برنامه تولید محصولات فناورانه نهاده ها	۵۶۶,۵۶۵	۵۱۵,۲۶۶	۰	۲۷,۰۰۰	۰	۲۲,۰۰۰	۰	۶۴۰,۲۶۶
۱۳۱۰۰۰۰	فصل تحقیق و توسعه در امور اقتصادی	۱۱,۶۷۱,۵۱۰	۷,۵۹۲,۰۳۱	۱۱۷,۳۰۵	۱,۱۰۰,۵۸۰	۱۱,۴۵۰,۰۸۴	۳,۷۴۰,۷۴۸	۳,۷۴۰,۷۴۸	۱۱,۴۵۰,۰۸۴
۱۳۱۰۰۰۲	برنامه پژوهش و تدوین راهبردهای صنعت برق و انرژی	۴۲۹,۱۵۲	۱۲۳,۷۲۵	۸۷,۳۰۵	۰	۴۳۷,۰۷۳	۲۲۶,۰۴۳	۲۲۶,۰۴۳	۴۳۷,۰۷۳
۱۳۱۰۰۰۴	برنامه پژوهش های کاربردی	۱۱,۲۴۲,۳۵۸	۷,۴۶۸,۳۰۶	۳۰,۰۰۰	۱,۰۱۰,۲۰۰	۱۱,۰۱۳,۰۱۱	۳,۵۱۴,۷۰۵	۳,۵۱۴,۷۰۵	۱۱,۰۱۳,۰۱۱
۱۵۰۴۰۰۰	فصل تحقیق و توسعه در امور مسکن، عمران شهری و روستایی	۶۲۷,۳۲۷	۲۳۴,۹۹۲	۰	۵۳۹,۱۱۴	۵۶۱,۲۹۲	۳۲۶,۳۰۰	۳۲۶,۳۰۰	۵۶۱,۲۹۲
۱۵۰۴۰۰۱	برنامه پژوهش های کاربردی	۴۹۱,۱۷۹	۱۶۰,۵۹۲	۰	۰	۴۲۰,۳۹۲	۲۵۹,۸۰۰	۲۵۹,۸۰۰	۴۲۰,۳۹۲
۱۵۰۴۰۰۲	برنامه توسعه بانک های اطلاعاتی و فناوری	۳۳,۴۲۶	۲۳,۵۰۰	۰	۰	۳۹,۰۰۰	۱۵,۵۰۰	۱۵,۵۰۰	۳۹,۰۰۰
۱۵۰۴۰۰۳	برنامه توسعه شبکه شتابنگاری کشور	۱۷,۸۸۰	۱۱,۵۰۰	۰	۴۰۰,۰۰۰	۱۸,۵۰۰	۷,۰۰۰	۷,۰۰۰	۱۸,۵۰۰
۱۵۰۴۰۰۴	برنامه پژوهش های مقاوم سازی ابنیه و خطرپذیری لرزه ای	۸۴,۸۴۲	۳۹,۴۰۰	۰	۱۳۹,۱۱۴	۸۳,۴۰۰	۴۴,۰۰۰	۴۴,۰۰۰	۸۳,۴۰۰
۱۶۰۳۰۰۰	فصل تحقیق و توسعه در امور سلامت	۶۸۰,۱۰,۲۲۶	۵,۱۷۱,۱۳۳	۱۸۵,۰۰۰	۱۳۰,۰۰۰	۸۰,۲۸۸,۸۲۹	۲,۶۸۲,۶۹۶	۲,۶۸۲,۶۹۶	۸۰,۲۸۸,۸۲۹
۱۶۰۳۰۰۳	برنامه توسعه تحقیقات علوم پزشکی	۴,۴۴۵,۵۱۰	۴,۳۵۲,۱۲۲	۱۸۵,۰۰۰	۱۳۰,۰۰۰	۵,۲۲۱,۷۷۹	۶۸۴,۶۵۷	۶۸۴,۶۵۷	۵,۲۲۱,۷۷۹
۱۶۰۳۰۰۴	برنامه تولید فراورده های بیولوژیک	۲,۳۵۵,۷۱۶	۸۱۹,۰۱۱	۰	۰	۲,۸۱۷,۰۵۰	۱,۹۹۸,۰۳۹	۱,۹۹۸,۰۳۹	۲,۸۱۷,۰۵۰
۱۷۰۳۰۰۰	فصل فرهنگ و هنر	۴۹۸,۰۰۰	۵۳۰,۵۰۰	۰	۰	۵۳۰,۵۰۰	۰	۰	۵۳۰,۵۰۰
۱۷۰۳۰۰۳	برنامه ارتقای دانش و فناوری های نوین صنعت سینمای کشور	۴۹۸,۰۰۰	۵۳۰,۵۰۰	۰	۰	۵۳۰,۵۰۰	۰	۰	۵۳۰,۵۰۰
۱۷۰۸۰۰۰	فصل تحقیق و توسعه در امور فرهنگ، تربیت بدنی و گردشگری	۲,۸۹۰,۳۳۵	۱,۸۲۱,۵۳۶	۰	۱۳,۹۹۲	۱,۹۰۰,۶۳۶	۷۹,۱۰۰	۷۹,۱۰۰	۱,۹۰۰,۶۳۶
۱۷۰۸۰۰۱	برنامه پژوهش های کاربردی	۲,۰۹۴,۱۰۳	۱,۳۸۸,۱۵۱	۰	۱۳,۹۹۲	۱,۴۶۷,۲۵۱	۷۹,۱۰۰	۷۹,۱۰۰	۱,۴۶۷,۲۵۱
۱۷۰۸۰۰۳	برنامه تدوین، گفتمان سازی و تعمیق الگوی اسلامی ایرانی پیشرفت	۷۹,۰۰۰	۵۰,۰۰۰	۰	۰	۵۰,۰۰۰	۰	۰	۵۰,۰۰۰
۱۷۰۸۰۰۴	برنامه حمایت از پژوهش های حوزه های علمیه	۷۱۷,۲۳۲	۳۸۳,۳۸۵	۰	۰	۳۸۳,۳۸۵	۰	۰	۳۸۳,۳۸۵
۱۸۰۳۰۰۰	فصل آموزش عالی	۲۴,۷۷۰,۷۹۰	۲۱,۶۶۷,۸۸۰	۲,۱۲۹	۰	۲۴,۷۱۹,۶۸۵	۳,۰۴۹,۶۷۶	۲,۱۲۹	۲۴,۷۱۹,۶۸۵
۱۸۰۳۰۰۱	برنامه آموزش دکتری تخصصی و فوق تخصصی	۲۱,۸۲۰,۵۶۹	۲۱,۵۹۲,۳۸۱	۲,۱۲۹	۰	۲۴,۶۳۶,۵۲۶	۳,۰۴۲,۰۱۶	۲,۱۲۹	۲۴,۶۳۶,۵۲۶
۱۸۰۳۰۰۷	برنامه آموزش دکتری تخصصی	۵۴,۴۸۷	۴۵,۱۳۵	۰	۰	۵۲,۷۹۵	۷,۶۶۰	۰	۵۲,۷۹۵
۱۸۰۳۰۱۷	برنامه توسعه امور پژوهشی و فناوری در آموزش عالی	۱۰,۰۰۰	۱۰,۰۰۰	۰	۰	۱۰,۰۰۰	۰	۰	۱۰,۰۰۰
۱۸۰۳۰۳۵	برنامه توسعه زیرساخت های آموزشی و پژوهشی	۲,۸۸۵,۷۳۴	۲,۰۳۶۴	۰	۰	۲,۰۳۶۴	۰	۰	۲,۰۳۶۴

پیوست ۱۰. اعتبارات مرتبط با تحقیق و توسعه علم و فناوری (ردیف ۱ جدول ۵ گزارش)

(میلیون ریال)

شماره طبقه‌بندی	عنوان	هزینه‌ای				تملك دارایی‌های سرمایه‌ای				جمع کل	
		برآورد ۱۳۹۸				مصوب ۱۳۹۷	برآورد ۱۳۹۸				
		مصرفه	اختصاصی	جمع	هزینه عمومی		سرمایه‌ای پیوست ۱	متفرقه	اختصاصی		جمع
۱۸۰۴۰۰۰	فصل پژوهش‌های پایه	۱۲,۹۹۵,۱۰۱	۱۶,۰۲۶,۴۱۴	۳۶۰,۳۰۰	۲۰,۲۳,۳۹۶	۱۸,۴۱۰,۱۱۰	۴۳۵,۱۵۰	۴۳۳,۰۲۱	۶۰,۰۰۰	۴۹۳,۰۲۱	۱۸,۹۰۳,۱۳۱
۱۸۰۴۰۰۱	برنامه حمایت از مرجع ملی ایمنی زیستی	۱۲,۵۶۰	۱۱,۳۷۸	۰	۱۱,۳۷۸	۱۱,۳۷۸	۰	۰	۰	۰	۱۱,۳۷۸
۱۸۰۴۰۰۲	برنامه پژوهش‌های راهبردی	۳۸۳,۶۳۵	۱۷۹,۴۴۴	۰	۲۲۶,۲۴۴	۴۶,۸۰۰	۲,۲۰۰	۲,۲۰۰	۰	۲,۲۰۰	۲۲۸,۴۴۴
۱۸۰۴۰۰۳	برنامه پژوهش‌های پایه‌ای دانشگاهی	۷,۰۰۷,۹۸۹	۱۰,۱۴۳,۹۲۹	۰	۱۱,۲۵۲,۰۳۹	۱,۱۰۸,۱۱۰	۰	۰	۰	۰	۱۱,۲۵۲,۰۳۹
۱۸۰۴۰۰۴	برنامه تدوین دانشنامه علوم اسلامی	۱۹۳,۱۸۴	۶۶,۰۲۵	۰	۶۶,۰۲۵	۰	۰	۰	۰	۰	۶۶,۰۲۵
۱۸۰۴۰۰۸	برنامه توسعه علوم انسانی و اجتماعی	۲,۲۵۰,۱۰۸	۲,۰۷۸,۹۲۵	۳۰۰	۲,۴۱۷,۹۲۵	۳۳۸,۷۰۰	۳۰۰	۴۶,۷۰۰	۰	۴۶,۷۰۰	۲,۴۶۴,۶۲۵
۱۸۰۴۰۰۹	برنامه توسعه علوم پایه	۱۲۸,۱۶۴	۱۵۷,۵۰۶	۰	۱۵۹,۵۰۶	۲۰,۰۰۰	۰	۹۰,۰۰۰	۰	۹۰,۰۰۰	۱۶۸,۵۰۶
۱۸۰۴۰۱۰	برنامه توسعه علوم طبیعی	۱,۳۶۴,۷۳۷	۱,۳۱۳,۹۹۵	۰	۱,۶۳۸,۴۹۵	۳۲۴,۵۰۰	۰	۱۶۷,۵۰۰	۰	۱۶۷,۵۰۰	۱,۸۰۵,۹۹۵
۱۸۰۴۰۱۱	برنامه مدیریت و راهبری علم و فناوری	۱۳۰,۰۰۰	۱۰۷,۳۳۲	۰	۱۰۷,۳۳۲	۰	۰	۰	۰	۰	۱۰۷,۳۳۲
۱۸۰۴۰۱۲	برنامه مستندسازی روند پیشرفت علم و فناوری	۱۴۹,۵۲۳	۱۴۶,۳۱۷	۰	۲۰۰,۸۱۷	۵۴,۵۰۰	۰	۶۰,۰۰۰	۰	۶۰,۰۰۰	۲۰۶,۸۱۷
۱۸۰۴۰۱۳	برنامه انجام پژوهش‌های پایه‌ای فراهشی (ملی-منطقه‌ای) در زمینه علوم هواشناسی و اقلیم‌شناسی	۴۰,۶۷۷	۲۲,۱۱۵	۰	۴۷,۸۱۲	۲۵,۶۹۷	۰	۰	۰	۰	۴۷,۸۱۲
۱۸۰۴۰۱۴	برنامه پژوهش و راهبری علم و فناوری	۱,۳۲۷,۸۷۶	۱,۷۷۸,۲۹۰	۳۶۰,۰۰۰	۲,۲۵۶,۳۷۹	۱۱۸,۰۸۹	۰	۲۰۱,۶۲۱	۰	۲۰۱,۶۲۱	۲,۵۱۸,۰۰۰
۱۸۰۴۰۱۵	برنامه گسترش همکاری‌های علمی و بین‌المللی	۳,۵۲۰	۱۶,۳۵۸	۰	۲۱,۳۵۸	۵,۰۰۰	۰	۰	۰	۰	۲۱,۳۵۸
۱۸۰۴۰۱۶	برنامه توسعه علوم مهندسی و فناوری	۳,۱۲۸	۴,۸۰۰	۰	۴,۸۰۰	۰	۰	۰	۰	۰	۴,۸۰۰
۱۸۰۵۰۰۰	فصل پژوهش‌های توسعه‌ای	۲۵,۶۰۷,۳۱۶	۱۹,۶۰۱,۸۶۴	۱۸۱,۳۴۷	۲۶,۲۴۱,۸۳۴	۶,۴۵۸,۶۲۳	۱۸۱,۳۴۷	۲,۰۲۵,۳۰۳	۲,۰۲۵,۳۰۳	۲,۰۲۵,۳۰۳	۲۸,۴۱۳,۰۵۱
۱۸۰۵۰۰۲	برنامه پژوهش‌های توسعه‌ای میراث هنر اسلامی و ملی	۱۲,۷۱۲	۱۱,۵۰۰	۰	۱۱,۵۰۰	۰	۰	۰	۰	۰	۱۱,۵۰۰
۱۸۰۵۰۰۳	برنامه پژوهش‌های توسعه‌ای دانشگاهی	۷,۸۰۰,۷۲۶	۳,۷۵۹,۲۱۳	۰	۸,۲۵۸,۲۹۶	۴,۴۹۹,۰۸۳	۰	۰	۰	۰	۸,۲۵۸,۲۹۶
۱۸۰۵۰۰۴	برنامه پشتیبانی علمی و پژوهشی از مجلس	۵۸۷,۰۰۰	۶۸۲,۵۴۰	۰	۶۸۲,۵۴۰	۰	۰	۲۲,۰۰۰	۰	۲۲,۰۰۰	۷۰۴,۵۴۰
۱۸۰۵۰۰۵	برنامه تجاری‌سازی یافته‌های پژوهشی	۳,۹۳۰,۳۰۷	۳,۳۸۶,۸۱۷	۱,۳۵۰	۴,۰۰۹,۱۰۴	۶۲۰,۹۳۷	۱,۳۵۰	۰	۰	۰	۴,۰۰۹,۱۰۴
۱۸۰۵۰۰۶	برنامه توسعه پژوهش‌های هنری	۱۳۲,۸۸۶	۱۲۸,۶۹۹	۰	۱۳۲,۵۹۹	۳,۹۰۰	۰	۵,۱۰۰	۰	۵,۱۰۰	۱۳۷,۶۹۹
۱۸۰۵۰۰۷	برنامه توسعه علوم پزشکی	۱,۴۰۳,۲۹۳	۱,۴۳۲,۱۲۷	۳۵۰	۱,۶۰۸,۸۷۷	۱۷۶,۴۰۰	۳۵۰	۶۴۴,۴۷۶	۰	۶۴۴,۴۷۶	۲,۰۵۳,۲۵۳
۱۸۰۵۰۰۹	برنامه توسعه علوم گیاهان دارویی	۶۲,۲۱۴	۷۱,۲۶۲	۰	۷۴,۷۶۲	۳,۵۰۰	۰	۷,۵۰۰	۰	۷,۵۰۰	۸۳,۰۱۲
۱۸۰۵۰۱۰	برنامه توسعه علوم مهندسی و فناوری	۲,۹۲۶,۵۵۷	۳,۰۴۴,۶۹۹	۰	۳,۳۳۷,۸۹۷	۲۹۳,۱۹۸	۰	۴۴۹,۸۲۹	۰	۴۴۹,۸۲۹	۳,۷۹۳,۷۲۶
۱۸۰۵۰۱۱	برنامه توسعه علوم کشاورزی	۲۲۷,۰۳۶	۲۴۴,۶۸۵	۰	۲۵۱,۹۸۵	۷,۳۰۰	۰	۲۰,۴۰۰	۰	۲۰,۴۰۰	۲۷۷,۱۸۵
۱۸۰۵۰۱۲	برنامه توسعه فن‌آفرینی	۲,۳۵۸,۵۸۱	۱,۹۶۱,۱۰۸	۱۷۹,۶۴۷	۲,۸۰۶,۷۴۷	۶۶۵,۹۹۲	۱۷۹,۶۴۷	۶۹۷,۴۳۵	۰	۷۴۴,۰۰۰	۳,۵۵۰,۷۴۷



(میلیون ریال)

پیوست ۱۰. اعتبارات مرتبط با تحقیق و توسعه علم و فناوری (ردیف ۱ جدول ۵ گزارش)

شماره طبقه بندی	عنوان	هزینه ای				تملك دارایی های سرمایه ای				جمع کل
		برآورد ۱۳۹۸			مصوب ۱۳۹۷	برآورد ۱۳۹۸			مصوب ۱۳۹۷	
		جمع	اختصاصی	متفرقه		جمع	اختصاصی	متفرقه		
۱۸۰۵۰۱۳	برنامه حفظ، معرفی و انتشار علم و فناوری	۱,۶۰۶,۵۹۶	۱۱۰,۵۰۰	۰	۱۸,۷۰۰	۱,۷۱۷,۰۹۶	۱۱۰,۵۰۰	۰	۲۰,۷۰۰	۱,۷۳۷,۷۹۶
۱۸۰۵۰۱۴	برنامه حمایت از پژوهشگران و فناوران	۱۸۵,۰۰۰	۰	۰	۳۰,۰۰۰	۲۰۵,۰۰۰	۰	۰	۳۰,۰۰۰	۲۰۸,۰۰۰
۱۸۰۵۰۱۵	برنامه حمایت از توسعه زیست فناوری	۱۹۴,۰۰۰	۰	۰	۱۰,۰۰۰	۱۹۴,۰۰۰	۰	۰	۱۰,۵۰۰	۲۰۴,۵۰۰
۱۸۰۵۰۱۶	برنامه حمایت از توسعه علوم و فناوری های نوین	۱,۱۵۱,۷۰۰	۰	۰	۱۵۱,۹۰۰	۱,۱۵۱,۷۰۰	۰	۰	۱۳۶,۱۶۲	۱,۲۸۷,۸۶۲
۱۸۰۵۰۱۷	برنامه حمایت از توسعه فناوری نانو	۴۱۱,۹۰۰	۰	۰	۷۲,۰۴۰	۴۱۲,۹۰۰	۰	۰	۵۹,۰۰۰	۴۷۱,۹۰۰
۱۸۰۵۰۱۸	برنامه پژوهش و راهبری علم و فناوری	۵۸,۰۰۰	۳۵,۰۰۰	۰	۰	۹۳,۰۰۰	۳۵,۰۰۰	۰	۰	۹۳,۰۰۰
۱۸۰۵۰۱۹	برنامه حمایت از توسعه و ارتقای سرمایه های انسانی	۴۹۰,۹۹۲	۰	۰	۳۰,۰۰۰	۴۹۶,۹۹۲	۰	۰	۳۰,۰۰۰	۴۹۹,۹۹۲
۱۸۰۵۰۲۱	برنامه حمایت از همکاری ها و دیپلماسی فناوری	۱۷۹,۰۱۰	۱۳,۰۰۰	۰	۳,۷۰۰	۱۹۲,۰۱۰	۱۳,۰۰۰	۰	۴,۰۰۰	۱۹۶,۰۱۰
۱۸۰۵۰۲۲	برنامه پژوهش های توسعه ای فرهنگی-دینی	۵۶۳,۳۲۵	۰	۰	۳۰,۰۰۰	۵۶۳,۳۲۵	۰	۰	۳۰,۰۰۰	۵۹۳,۳۲۵
۱۸۰۵۰۲۵	برنامه توسعه علوم هواشناسی و اقلیم شناسی	۳۸,۶۹۱	۰	۰	۰	۴۱,۵۰۴	۲,۸۱۳	۰	۰	۴۱,۵۰۴
۱۸۰۶۰۰۰	فصل تحقیق و توسعه در امور آموزش و پژوهش	۱,۸۷۱,۶۵۸	۰	۰	۱۷۳,۲۵۶	۲,۸۷۴,۵۳۳	۱,۰۰۲,۸۷۵	۰	۳۱۰,۰۱۶	۳,۱۸۴,۵۴۹
۱۸۰۶۰۰۱	برنامه پژوهش های کاربردی	۱,۸۲۱,۶۵۸	۰	۰	۱۷۳,۲۵۶	۲,۸۲۴,۵۳۳	۱,۰۰۲,۸۷۵	۰	۳۱۰,۰۱۶	۳,۱۳۴,۵۴۹
۱۸۰۶۰۰۵	برنامه حمایت از توسعه قطب های علمی	۵۰,۰۰۰	۰	۰	۰	۵۰,۰۰۰	۰	۰	۰	۵۰,۰۰۰
۱۹۰۵۰۰۰	فصل تحقیق و توسعه در امور رفاه اجتماعی	۶۹,۱۳۸	۸۱,۱۵۵	۰	۰	۱۵۰,۲۹۳	۸۱,۱۵۵	۰	۰	۱۵۰,۲۹۳
۱۹۰۵۰۰۱	برنامه پژوهش های کاربردی	۶۹,۱۳۸	۰	۰	۰	۱۵۰,۲۹۳	۸۱,۱۵۵	۰	۰	۱۵۰,۲۹۳
	جمع کل	۷۹,۹۵۵,۴۶۷	۱,۰۹۲,۸۷۰	۰	۶,۰۱۲,۹۷۵	۱۰۲,۹۴۵,۰۴۸	۲۱,۸۹۶,۷۱۱	۰	۶,۴۶۶,۰۹۹	۱۰۹,۷۳۱,۴۳۷

پیوست ۱۱. اعتبارات پژوهشی از ردیف‌های متفرقه و کمک به اشخاص حقیقی و حقوقی (توضیح موضوع اعتبارات)

کد دستگاه	دستگاه اجرایی و موضوع ردیف	قانون سال ۱۳۹۷			لایحه سال ۱۳۹۸			درصد رشد		
		هزینه‌ای	اعتبار تملک دارایی‌های سرمایه‌ای	جمع	هزینه‌ای	اعتبار تملک دارایی‌های سرمایه‌ای	جمع	درصد رشد هزینه‌ای	درصد رشد تملک دارایی سرمایه‌ای	درصد رشد جمع
۱۰۲۵۰۰	سازمان برنامه و بودجه کشور - پژوهش‌های کاربردی و فعالیت‌های مطالعاتی	۱۸۲۵۰	۰	۱۸۲۵۰	۳۶۴۳۰	۰	۳۶۴۳۰	۹۹/۶۲	-	۹۹/۶۲
۱۰۸۰۰۶	دانشگاه علوم قضایی و خدمات اداری	۳۳۵۷۰	۱۴۰۸۰	۴۷۶۵۰	۳۰۴۲۰	۱۲۰۵۰	۴۲۴۷۰	-۹/۳۸	-۱۴/۴۲۶	-۱۰/۸۷
۱۰۸۱۰۰	دادگستری جمهوری اسلامی ایران-پژوهشگاه قوه قضائیه-موضوع مازاد درآمد خدمات قضایی (ردیف ۱۴۰۱۰۱) مازاد وصولی نسبت به مبلغ ۹۰۰۰ میلیارد ریال در حدود وصولی قابل تخصیص در مقاطع سه‌ماهه (مازاد بر ۲۲۵۰ میلیارد ریال)	۱۸۱۸۰	۰	۱۸۱۸۰	۱۶۴۷۰	۰	۱۶۴۷۰	-۹/۴۱	-	-۹/۴۱
۱۱۳۶۲۰	جهاد دانشگاهی-تقویت و توسعه فعالیت‌های پژوهشی و به‌روزرآوری منابع و تجهیزات پژوهشی	.	۱۳۰۰۰	۱۳۰۰۰	۲۰۰۰	۶۰۰۰	۸۰۰۰	-	-۵۳/۸۵	-۳۸/۴۶
۱۱۴۵۰۰	دانشگاه تهران- کمک به خرید واحدهای محدوده طرح ساماندهی دانشگاه (شهردانش)	.	۲۱۹۰۰۰	۲۱۹۰۰۰	.	۵۰۰۰۰۰	۵۰۰۰۰۰	-	۱۲۸/۳۱	۱۲۸/۳۱
۱۰۱۰۵۷	سازمان اداری و استخدامی کشور-مطالعات بهبود مدیریت و توسعه منابع انسانی	۳۱۵۰۰	۰	۳۱۵۰۰	۲۸۳۵۰	۰	۲۸۳۵۰	-۱۰	-	-۱۰
۱۱۴۵۳۰	وزارت علوم، تحقیقات و فناوری- دبیرخانه شورای عالی علوم، تحقیقات و فناوری- طرح‌های کلان ملی پژوهش و فناوری	.	۶۵۷۰۰	۶۵۷۰۰	۳۰۰۰۰۰	۰	۳۰۰۰۰۰	-	-۱۰۰	۳۵۶/۶۲
۱۱۵۷۰۰	دانشگاه صنعتی شریف-کمک به خرید واحدهای محدوده طرح ساماندهی دانشگاه صنعتی شریف	.	۲۷۰۰۰	۲۷۰۰۰	.	۱۰۰۰۰۰	۱۰۰۰۰۰	-	۲۷۰/۳۷	۲۷۰/۳۷
۱۲۲۰۰۰	دانشگاه صنعتی امیرکبیر-کمک به خرید واحدهای محدوده طرح ساماندهی دانشگاه صنعتی امیرکبیر	۱۰۰۰۰۰	۱۰۰۰۰۰	-	-	-
۱۰۸۴۰۰	سازمان پزشکی قانونی -تجهیز مراکز پزشکی قانونی و امور تحقیقاتی و مطالعات پزشکی قانونی و انتشار مجله پزشکی (موضوع قانون تشکیل سازمان پزشکی قانونی) و فوق‌العاده خاص کارکنان پزشکی قانونی	۱۰۰۵۷۰۷۹۰	۱۰۱۶۰	۱۰۵۸۹۵۰	۱۰۲۴۲۰۹۸۰	۹۰۵۵۰	۱۲۵۲۵۳۰	۱۷/۵۱	۷۲۳/۲۷	۱۸/۲۸
۱۲۷۷۶۰	دانشگاه فنی‌حرفه‌ای-اعتبارات موضوع اجرای حکم بند «ذ» ماده (۶۴) قانون برنامه ششم توسعه (ساماندهی مدرسین حق‌التدریس فنی‌حرفه‌ای)	۴۳۸۰۰	۰	۴۳۸۰۰	۴۳۸۰۰	۰	۴۳۸۰۰	۰	-	۰
۱۲۹۱۰۶	وزارت بهداشت-امور فناوری و تحقیقات پزشکی-تقویت و توسعه فعالیت‌های پژوهشی و به‌روزرآوری منابع و تجهیزات پژوهشی	.	۱۳۰۰۰۰۰	۱۳۰۰۰۰۰	۳۵۰۰۰۰	۱۰۵۰۰۰	۱۴۰۰۰۰	-	-۱۹/۲۳	۷/۶۹
۱۴۹۰۰۰	وزارت ارتباطات و فناوری اطلاعات - توسعه زیرساخت‌های اقتصاد دانش‌بنیان و حمایت از تولیدات بومی و داخلی بخش ارتباطات و فناوری اطلاعات	.	۱۰۱۰۰۰۰۰۰	۱۱۰۰۰۰۰۰	.	۱۰۰۰۰۰۰۰۰	۱۱۰۰۰۰۰۰	-	-۹/۰۹	-۹/۰۹



پیوست ۱۱. اعتبارات پژوهشی از ردیف‌های متفرقه و کمک به اشخاص حقیقی و حقوقی (توضیح موضوع اعتبارات)

کد دستگاه	دستگاه اجرایی و موضوع ردیف	قانون سال ۱۳۹۷			لایحه سال ۱۳۹۸			درصد رشد		
		هزینه‌ای	اعتبار تملک دارایی‌های سرمایه‌ای	جمع	هزینه‌ای	اعتبار تملک دارایی‌های سرمایه‌ای	جمع	درصد رشد هزینه‌ای	درصد رشد تملک دارایی سرمایه‌ای	درصد رشد جمع
۱۴۳۵۰۴	وزارت نیرو- پژوهشگاه نیرو- اعتبارات موضوع ماده (۵) و تبصره ماده (۸) قانون برق (دوسوم سهم وزارت نیرو و یک‌سوم سهم پژوهشگاه نیرو) *	۲۸۴,۰۰۰	۰	۲۸۴,۰۰۰	۲۶۶,۹۵۲	۰	۲۶۶,۹۵۲	-۶/۰۰	-	-۶/۰۰
۱۵۱۰۰۶	مؤسسه تحقیقات علوم دامی- کنترل واردات دام زنده و گوشت و اپیدمی‌های دامی و اجرای ماده (۱۷) قانون نظام جامع دامپروری کشور و جزء «ب» ماده (۱۴) قانون افزایش بهره‌وری بخش کشاورزی و منابع طبیعی (۷۰٪ سهم سازمان دامپزشکی کشور و ۳۰٪ سهم مؤسسه تحقیقات علوم دامی) ۱	۳۰,۰۰۰	۲,۸۸۰	۳۲,۸۸۰	۴۵,۰۰۰	۴,۰۸۰	۴۹,۰۸۰	۴۱/۶۷	۴۹/۲۷	۵۰
۱۵۱۰۰۰	وزارت جهاد کشاورزی- سیاستگذاری، تحقیق، پژوهش و فعالیت‌های اصلاح نژادی مرغ لاین	۴۰,۲۰۰	۰	۴۰,۲۰۰	۸۸,۲۰۰	۵۰,۰۰۰	۱۳۸,۲۰۰	-	۲۴۳/۷۸	۱۱۹/۴۰
۱۴۹۲۰۰-۱	سازمان فضایی ایران- هزینه فعالیت‌های فضایی	۱۲۶,۰۰۰	۰	۱۲۶,۰۰۰	۱۱۵,۸۴۰	۰	۱۱۵,۸۴۰	-	-۸/۰۶	-۸/۰۶
۱۴۹۲۰۰-۲	سازمان فضایی ایران- توسعه فناوری و کاربردهای فضایی	۰	۱۶۴,۲۵۰	۱۶۴,۲۵۰	۰	۱۶۴,۲۵۰	۱۶۴,۲۵۰	۰	۰	-
۱۳۴۰۰۳	سازمان تحقیقات، آموزش و ترویج کشاورزی- تقویت و توسعه فعالیت‌های پژوهشی و به‌روزرسانی منابع و تجهیزات پژوهشی	۰	۱۵,۰۰۰	۱۵,۰۰۰	۳,۰۰۰	۹,۰۰۰	۱۲,۰۰۰	-۴۰	-۲۰	-
۱۱۳۵۰۰	وزارت علوم- شبکه ملی شبیه‌سازی و محاسبات علمی کشور	۰	۵۸,۴۰۰	۵۸,۴۰۰	۰	۶۰,۰۰۰	۶۰,۰۰۰	-	۲/۷۴	-
۱۱۳۵۴۵	وزارت علوم تحقیقات و فناوری- امور فناوری و پژوهشی، حق عضویت در مجامع بین‌المللی و برگزاری جشنواره‌ها و فعالیت‌های دبیرخانه شورای علوم، تحقیقات و فناوری	۰	۲۲۵,۲۵۰	۲۲۵,۲۵۰	۶,۰۰۰	۱۸۰,۰۰۰	۲۴۰,۰۰۰	-۲۰/۰۹	۶/۵۵	-
۵۵۰۰۰۰-۴۷	پژوهشگاه علوم شناختی	۷,۰۰۰	۰	۷,۰۰۰	۹,۰۰۰	۰	۹,۰۰۰	-	۲۸/۵۷	۲۸/۵۷
۵۵۰۰۰۰-۲	اعتبار موضوع وجوه اداره شده برای اعطای وام قرض‌الحسنه با حداقل کارمزد و ارائه حمایت‌های مالی به دانشجویان از طریق صندوق‌های رفاه وزارتخانه‌های علوم، تحقیقات و فناوری، بهداشت، درمان و آموزش پزشکی، دانشگاه آزاد اسلامی و مراکز آموزش عالی غیرانتفاعی به نسبت تعداد دانشجویان و بازپرداخت پس از فراغت از تحصیل دانشجویان و مبلغ شهریه و بازپرداخت مبلغ شهریه	۰	۳۰,۰۰۰	۳۰,۰۰۰	۰	۵۰,۰۰۰	۵۰,۰۰۰	۶۷/۰۰	۶۷/۰۰	-
	مجموع اعتبارات	۱۶۹,۰۲۹	۲۳۳,۵۷۰	۳۷۹,۳۷۶	۲۳۲,۴۴۲	۲۷۹,۹۹۳	۵۱۲,۳۷۲	۱۹/۸۷	۳۵/۰۵	۳۷/۴۶

(میلیون ریال)

پیوست ۱۲. اعتبارات پژوهشی از ردیف‌های متفرقه و کمک به اشخاص حقیقی و حقوقی (ردیف ۱۸ جدول ۵ گزارش)

کد دستگاه	دستگاه اجرایی و موضوع ردیف	قانون سال ۱۳۹۷			لایحه سال ۱۳۹۸			درصد رشد		
		هزینه‌ای	اعتبار تملک دارایی‌های سرمایه‌ای	جمع	هزینه‌ای	اعتبار تملک دارایی‌های سرمایه‌ای	جمع	درصد رشد هزینه‌ای	درصد رشد تملک دارایی‌های سرمایه‌ای	درصد رشد جمع
۱۰۲۵۰۰	سازمان برنامه و بودجه کشور - پژوهش‌های کاربردی و فعالیت‌های مطالعاتی	۱۸۲۵۰	۰	۱۸۲۵۰	۳۶۴۳۰	۰	۳۶۴۳۰	۹۹/۶۲	-	۹۹/۶۲
۱۰۸۱۰۰	دادگستری جمهوری اسلامی ایران-پژوهشگاه قوه قضائیه-موضوع مازاد درآمد خدمات قضایی (ردیف ۱۰۱/۱۴۰) مازاد وصولی نسبت به مبلغ ۹۰۰۰ میلیارد ریال در حدود وصولی قابل تخصیص در مقاطع سه‌ماهه (مازاد بر ۲۲۵۰ میلیارد ریال) *	۱۸۱۸۰	۰	۱۸۱۸۰	۱۶۴۷۰	۰	۱۶۴۷۰	-۹/۴۱	-	-۹/۴۱
۱۱۳۶۲۰	جهاد دانشگاهی-تقویت و توسعه فعالیت‌های پژوهشی و به‌روزرسانی منابع و تجهیزات پژوهشی	۰	۱۳۰۰۰	۱۳۰۰۰	۲۰۰۰	۶۰۰۰	۸۰۰۰	-۳۸/۴۶	-۵۳/۸۵	-
۱۰۱۰۵۷	سازمان اداری و استخدامی کشور	۳۱۵۰۰	۰	۳۱۵۰۰	۲۸۳۵۰	۰	۲۸۳۵۰	-۱۰	-	-۱۰
۱۰۸۴۰۰	سازمان پزشکی قانونی -تجهیز مراکز پزشکی قانونی و امور تحقیقاتی و مطالعات پزشکی قانونی و انتشار مجله پزشکی (موضوع قانون تشکیل سازمان پزشکی قانونی) و فوق‌العاده خاص کارکنان پزشکی قانونی	۱۰۰۵۷۰۷۹۰	۱۰۱۶۰	۱۰۵۸۹۵۰	۱۰۲۴۲۰۹۸۰	۹۰۵۵۰	۱۲۵۲۵۳۰	۱۸/۲۸	۷۲۳/۲۷	۱۷/۵۱
۱۴۹۰۰۰	وزارت ارتباطات و فناوری اطلاعات - توسعه زیرساخت‌های اقتصاد دانش‌بنیان و حمایت از تولیدات بومی و داخلی بخش ارتباطات و فناوری اطلاعات	۰	۱۰۱۰۰۰۰۰	۱۱۰۰۰۰۰	۰	۱۰۰۰۰۰۰۰	۱۰۰۰۰۰۰	-۹/۰۹	-۹/۰۹	-
۱۵۱۰۰۰	وزارت جهاد کشاورزی-سیاستگذاری، تحقیق، پژوهش و فعالیت‌های اصلاح نژادی مرغ لاین	۴۰۰۲۰۰	۰	۴۰۰۲۰۰	۸۸۰۲۰۰	۵۰۰۰۰	۱۳۸۲۰۰	۲۴۳/۷۸	-	۱۱۹/۴۰
۱۴۹۲۰۰-۲	سازمان فضای ایران- توسعه فناوری و کاربردهای فضای	۰	۱۶۴۰۲۵۰	۱۶۴۲۵۰	۰	۱۶۴۰۲۵۰	۱۶۴۲۵۰	۰	۰	-
۱۲۹۱۰۶	وزارت بهداشت-تقویت و توسعه فعالیت‌های پژوهشی و به‌روزرسانی منابع و تجهیزات پژوهشی	۰	۱۳۰۰۰۰۰	۱۳۰۰۰۰۰	۳۵۰۰۰	۱۰۵۰۰۰	۱۴۰۰۰۰	۷/۶۹	-۱۹/۲۳	-
۱۳۴۰۰۳	سازمان تحقیقات، آموزش و ترویج کشاورزی-تقویت و توسعه فعالیت‌های پژوهشی و به‌روزرسانی منابع و تجهیزات پژوهشی	۰	۱۵۰۰۰۰	۱۵۰۰۰۰	۳۰۰۰	۹۰۰۰	۱۲۰۰۰	-۲۰	-۴۰	-
۱۱۳۵۰۰	وزارت علوم -شبکه ملی شبیه‌سازی و محاسبات علمی کشور	۰	۵۸۰۴۰۰	۵۸۰۴۰۰	۰	۶۰۰۰۰۰	۶۰۰۰۰۰	۲/۷۴	۲/۷۴	-
۱۱۳۵۴۵	وزارت علوم تحقیقات و فناوری - امور فناوری و پژوهشی، حق عضویت در مجامع بین‌المللی و برگزاری جشنواره‌ها و فعالیت‌های دبیرخانه شورای علوم، تحقیقات و فناوری	۰	۲۲۵۰۲۵۰	۲۲۵۰۲۵۰	۶۰۰۰۰	۱۸۰۰۰۰۰	۲۴۰۰۰۰	۶/۵۵	-۲۰/۰۹	-
۵۵۰۰۰۰-۴۷	پژوهشگاه علوم شناختی	۷۰۰۰	۰	۷۰۰۰	۹۰۰۰	۰	۹۰۰۰	۲۸/۵۷	-	۲۸/۵۷
۵۵۰۰۰۰-۲	اعتبار موضوع وجوه اداره شده برای اعطای وام قرض‌الحسنه با حداقل کارمزد و ارائه حمایت‌های مالی به دانشجویان از طریق صندوق‌های رفاه وزارتخانه‌های علوم، تحقیقات و فناوری، بهداشت، درمان و آموزش پزشکی، دانشگاه آزاد اسلامی و مراکز آموزش عالی غیرانتفاعی به نسبت تعداد دانشجویان و بازپرداخت پس از فراغت از تحصیل دانشجویان و مبلغ شهریه و بازپرداخت مبلغ شهریه	۰	۳۰۰۰۰۰	۳۰۰۰۰۰	۰	۵۰۰۰۰۰	۵۰۰۰۰۰	۶۷/۰۰	۶۷/۰۰	-
	مجموع اعتبارات	۱۱۷۲۹۲۰	۲۰۰۷۰۶۰	۳۱۷۹۹۸۰	۱۴۸۶۴۳۰	۲۱۱۸۸۰۰	۳۶۰۵۲۳۰	۱۳/۳۷	۵/۵۷	۲۶/۷۳



(میلیون ریال)

پیوست ۱۳. اعتبارات پژوهش و فناوری معاونت علمی و فناوری رئیس‌جمهور (ردیف‌های ۹ و ۱۰ جدول ۴ گزارش)

درصد رشد				لایحه بودجه سال ۱۳۹۸				قانون سال ۱۳۹۷				دستگاه	کد دستگاه
مجموع	اختصاصی	اعتبار تملک دارایی‌های سرمایه‌ای	عمومی	مجموع	اختصاصی	اعتبار تملک دارایی‌های سرمایه‌ای	عمومی	مجموع	اختصاصی	اعتبار تملک دارایی‌های سرمایه‌ای	عمومی		
-۲۴/۷۰	۰/۰۰	۰/۰۰	-۲۵/۰۴	۴۹۹,۹۹۲	۶,۰۰۰	۳,۰۰۰	۴۹۰,۹۹۲	۶۶۴,۰۰۰	۶,۰۰۰	۳,۰۰۰	۶۵۵,۰۰۰	بنیاد ملی نخبگان	۱۰۱۰۴۸-۱
-۴۱/۷۳	-	۲۰/۰۰	-۴۱/۹۱	۱,۰۴۵۸,۰۰۰	۰	۹,۰۰۰	۱,۰۴۴۹,۰۰۰	۲,۵۰۲,۰۰۰	۰	۷,۵۰۰	۲,۴۹۴,۵۰۰	معاونت علمی و فناوری رئیس‌جمهور	۱۰۱۰۵۲-۱
-۳۸/۹۶	-	-۱۸/۱۰	-۴۱/۰۳	۴۸۶,۵۰۰	۰	۵۹,۰۰۰	۴۲۷,۵۰۰	۷۹۷,۰۴۰	۰	۷۲,۰۴۰	۷۲۵,۰۰۰	ستاد ویژه توسعه فناوری نانو	۲
-۳۷/۹۱	۳۳/۳۳	۰/۰۰	-۴۱/۶۴	۲۰۸,۰۰۰	۲۰,۰۰۰	۳,۰۰۰	۱۸۵,۰۰۰	۳۳۵,۰۰۰	۱۵,۰۰۰	۳,۰۰۰	۳۱۷,۰۰۰	صندوق حمایت از پژوهشگران و فناوران کشور	۳
-۱۳/۵۶	۰/۰۰	-۵۵/۵۶	-۱۷/۹۶	۳۰۸,۰۰۰	۱۲۵,۰۰۰	۸,۰۰۰	۱۷۵,۰۰۰	۳۵۶,۳۰۰	۱۲۵,۰۰۰	۱۸,۰۰۰	۲۱۳,۳۰۰	پارک فناوری پردیس	۴
-۴۴/۸۵	-	-	-۴۴/۸۵	۸۵,۱۰۰	۰	۰	۸۵,۱۰۰	۱۵۴,۳۰۰	۰	۰	۱۵۴,۳۰۰	ستاد توسعه فناوری علوم شناختی	۵
-۳۸/۴۴	-	۲۵/۰۰	-۳۹/۰۱	۱۳۸,۵۰۰	۰	۲,۵۰۰	۱۳۶,۰۰۰	۲۲۵,۰۰۰	۰	۲,۰۰۰	۲۲۳,۰۰۰	ستاد توسعه زیست‌فناوری	۶
-۴۲/۳۱	-	-	-۴۲/۳۱	۲۲۵,۰۰۰	۰	۰	۲۲۵,۰۰۰	۳۹۰,۰۰۰	۰	۰	۳۹۰,۰۰۰	معاونت علمی و فناوری رئیس‌جمهور - ستادهای توسعه فناوری‌های نوین	۷
-	-	-	-	-	-	-	-	۲۲,۳۰۰	۰	۲,۳۰۰	۲۰,۰۰۰	مرکز ملی فضایی	۸
-۴۴/۴۴	-	-	-۴۴/۴۴	۱۵,۵۰۰	۰	۰	۱۵,۵۰۰	۲۷,۹۰۰	۰	۰	۲۷,۹۰۰	ستاد توسعه علوم و فناوری‌های سلول‌های بنیادی	۹
-۴۴/۷۱	-	-	-۴۴/۷۱	۱۱۵,۰۰۰	۰	۰	۱۱۵,۰۰۰	۲۰۸,۰۰۰	۰	۰	۲۰۸,۰۰۰	مرکز تعاملات بین‌المللی علمی و فناوری	۱۰
-۳۷/۷۰	۳/۴۲	-۲۱/۶۴	-۳۹/۱۳	۳,۵۳۹,۵۹۲	۱۵۱,۰۰۰	۸۴,۵۰۰	۳,۳۰۴,۰۹۲	۵,۶۸۱,۸۴۰	۱۴۶,۰۰۰	۱۰۷,۸۴۰	۵,۴۲۸,۰۰۰	مجموع	۱۱

(میلیون ریال)

پیوست ۱۴. مصارف پیش‌بینی شده افزایش سقف بودجه سال ۱۳۹۸ کل کشور مرتبط با دانشگاه‌ها و مؤسسه‌های آموزشی و پژوهشی و فناوری

شماره طبقه‌بندی	عنوان دستگاه/ردیف	هزینه‌های عمومی	تملک دارایی‌های سرمایه‌ای	مالی	جمع
۱۰۱۰۰۲	مرکز همکاری‌های تحول و پیشرفت (کمک) ۱	۸۰,۰۰۰	.	.	۸۰,۰۰۰
۱۰۲۵۸۵	سازمان برنامه و بودجه کشور - کمک به مؤسسات علمی، دینی، فرهنگی، هنری و ورزشی	۷۸,۷۰۰	.	.	۷۸,۷۰۰
۱۰۹۵۰۱	دانشگاه علوم و معارف قرآنی	۴۰,۰۰۰	.	.	۴۰,۰۰۰
۱۱۳۵۰۰	وزارت علوم، تحقیقات و فناوری	۴۶,۰۰۰	.	.	۴۶,۰۰۰
۱۱۳۵۶۰	سازمان سنجش آموزش کشور موضوع بند «ج» تبصره «۴۹» قانون بودجه سال ۱۳۶۴ کل کشور	۸۳,۲۰۰	.	.	۸۳,۲۰۰
۱۱۳۵۷۲	مؤسسه پژوهش و برنامه‌ریزی آموزش عالی	۱,۵۰۰	.	.	۱,۵۰۰
۱۱۳۶۶۰	وزارت علوم، تحقیقات و فناوری- امور علمی، فرهنگی و آموزشی	۴۰۰,۰۰۰	.	.	۴۰۰,۰۰۰
۱۱۳۶۶۱	وزارت علوم، تحقیقات و فناوری-پاداش پایان خدمت بازنشستگان	۳۶۰,۰۰۰	.	.	۳۶۰,۰۰۰
۱۱۳۵۷۰	دانشگاه قم	۳۹,۰۰۰	.	.	۳۹,۰۰۰
۱۱۳۶۳۳	دانشگاه معارف اسلامی	۵,۰۰۰	.	.	۵,۰۰۰
۱۱۳۶۶۴	سازمان امور دانشجویان	۶,۰۰۰	.	.	۶,۰۰۰
۱۱۳۵۰۲	صندوق رفاه دانشجویان	۳۰۵,۰۰۰	.	.	۳۰۵,۰۰۰
۱۱۳۵۷۹	سازمان امور دانشجویان- فعالیت‌های ورزشی فوق برنامه دانشجویان	۱۹,۰۰۰	.	.	۱۹,۰۰۰
۱۱۳۶۶۲	سازمان امور دانشجویان- امور دانشجویان بورسیه	۲۰۰,۰۰۰	.	.	۲۰۰,۰۰۰
۱۱۳۷۰۶	پژوهشگاه میراث فرهنگی و گردشگری	۱۰۱,۰۰۰	.	.	۱۰۱,۰۰۰
۱۱۳۷۰۷	مرکز مطالعاتی منطقه‌ای حفظ میراث فرهنگی ناملوس در آسیای میانه و غربی (کمک) ۱	۸,۰۰۰	.	.	۸,۰۰۰
۱۱۴۰۱۰	مؤسسه پژوهشی فرهنگ، هنر و ارتباطات	۵,۰۰۰	.	.	۵,۰۰۰
۱۱۴۰۴۸	دانشگاه اهل بیت	۳,۰۰۰	.	.	۳,۰۰۰
۱۱۴۹۰۰	دانشگاه مذاهب اسلامی	۳۰,۰۰۰	.	.	۳۰,۰۰۰
۱۱۴۳۲۰	بنیاد سعدی	۱۳,۰۰۰	.	.	۱۳,۰۰۰
۱۱۴۰۴۴	پژوهشکده امام خمینی (ره) انقلاب اسلامی	۱۰,۰۰۰	.	.	۱۰,۰۰۰
۱۱۴۳۱۶	مرکز تحقیقات کامپیوتری علوم اسلامی	۱۰,۰۰۰	.	.	۱۰,۰۰۰
۱۱۴۴۰۰	جامعه المصطفی‌العالمیه	۲۶۶,۶۰۰	.	.	۲۶۶,۶۰۰
۱۱۴۴۵۰	دانشگاه شهید مطهری	۳۰,۰۰۰	.	.	۳۰,۰۰۰
۱۱۴۴۶۰	دانشگاه امام صادق	۱۵,۰۰۰	.	.	۱۵,۰۰۰



پیوست ۱۴. مصارف پیش‌بینی شده افزایش سقف بودجه سال ۱۳۹۸ کل کشور مرتبط با دانشگاه‌ها و مؤسسه‌های آموزشی و پژوهشی و فناوری

شماره طبقه‌بندی	عنوان دستگاه/ردیف	هزینه‌های عمومی	تملك دارایی‌های سرمایه‌ای	مالی	جمع
۱۱۴۵۲۱	دانشگاه تهران- دانشکده فنی فومن	۳,۰۰۰	.	.	۳,۰۰۰
۱۱۴۵۲۶	دانشگاه تهران- پردیس دانشکده‌های فنی	۵۹,۰۰۰	.	.	۵۹,۰۰۰
۱۱۴۶۰۰	دانشگاه شهید بهشتی	۷,۰۰۰	.	.	۷,۰۰۰
۱۱۴۷۰۳	دانشگاه فرزنانگان سمنان (ویژه خواهران) ۱	۱,۰۰۰	.	.	۱,۰۰۰
۱۱۴۸۰۰	دانشگاه بین‌المللی امام خمینی (ره) ۱	۳۲,۰۰۰	.	.	۳۲,۰۰۰
۱۱۴۸۵۰	مرکز آموزش عالی فنی و مهندسی بوئین زهرا	۵,۸۰۰	.	.	۵,۸۰۰
۱۱۵۰۰۵	مجتمع آموزش عالی فاطمیه نهاوند (ویژه دختران) ۱	۲,۰۰۰	.	.	۲,۰۰۰
۱۱۵۰۰۷	دانشگاه سیدجمال‌الدین اسدآبادی	۴,۰۰۰	.	.	۴,۰۰۰
۱۱۵۱۰۰	دانشگاه شیراز	۶,۵۰۰	.	.	۶,۵۰۰
۱۱۵۱۰۱	دانشگاه سلمان فارسی (کازرون) ۱	۶,۰۰۰	.	.	۶,۰۰۰
۱۱۵۱۰۳	دانشگاه هنر شیراز	۲,۵۰۰	.	.	۲,۵۰۰
۱۱۵۱۱۳	مرکز آموزش عالی اقلید	۲,۰۰۰	.	.	۲,۰۰۰
۱۱۵۱۱۵	مرکز آموزش عالی لار	۲,۰۰۰	.	.	۲,۰۰۰
۱۱۵۴۵۲	مجتمع آموزش عالی فارسان	۲,۵۰۰	.	.	۲,۵۰۰
۱۱۵۵۰۰	دانشگاه فردوسی مشهد	۲۰,۰۰۰	.	.	۲۰,۰۰۰
۱۱۵۵۰۷	مرکز آموزش عالی کاشمر (ویژه پسران) ۱	۱,۵۰۰	.	.	۱,۵۰۰
۱۱۵۵۰۴	دانشگاه نیشابور	۶,۵۰۰	.	.	۶,۵۰۰
۱۱۵۵۰۵	دانشگاه صنعتی قوچان	۱۰,۰۰۰	.	.	۱۰,۰۰۰
۱۱۵۵۰۶	دانشگاه تربت حیدریه	۷,۰۰۰	.	.	۷,۰۰۰
۱۱۵۵۰۸	دانشکده فنی و مهندسی فناوری‌های نوین سبزواری حضرت زینب (ویژه خواهران) ۱	۱,۷۰۰	.	.	۱,۷۰۰
۱۱۵۵۵۰	دانشکده کشاورزی و دامپروری تربت جام	۲,۰۰۰	.	.	۲,۰۰۰
۱۱۵۵۷۰	مجتمع آموزش عالی گناباد	۱۰,۰۰۰	.	.	۱۰,۰۰۰
۱۱۵۷۰۰	دانشگاه صنعتی شریف	۱۰,۰۰۰	.	.	۱۰,۰۰۰
۱۱۶۰۰۰	دانشگاه تبریز	۴۵,۰۰۰	.	.	۴۵,۰۰۰
۱۱۶۰۰۹	دانشگاه تبریز- دانشکده کشاورزی اهر	۱,۵۰۰	.	.	۱,۵۰۰
۱۱۶۰۱۰	دانشگاه تبریز- دانشکده فنی و مهندسی مرند	۲,۵۰۰	.	.	۲,۵۰۰

پیوست ۱۴. مصارف پیش‌بینی شده افزایش سقف بودجه سال ۱۳۹۸ کل کشور مرتبط با دانشگاه‌ها و مؤسسه‌های آموزشی و پژوهشی و فناوری (میلیون ریال)

شماره طبقه‌بندی	عنوان دستگاه/ارديف	هزینه‌های عمومی	تملك دارایی‌های سرمایه‌ای	مالی	جمع
۱۱۶۰۰۲	دانشگاه محقق اردبیلی	۵۳,۰۰۰	.	.	۵۳,۰۰۰
۱۱۶۰۰۷	دانشگاه محقق اردبیلی - دانشکده کشاورزی و منابع طبیعی مغان	۱,۵۰۰	.	.	۱,۵۰۰
۱۱۶۰۰۴	دانشگاه مراغه	۱۲,۰۰۰	.	.	۱۲,۰۰۰
۱۱۶۵۰۰	دانشگاه اصفهان	۸,۰۰۰	.	.	۸,۰۰۰
۱۱۶۵۰۴	مرکز آموزش عالی شهرضا	۳,۰۰۰	.	.	۳,۰۰۰
۱۱۷۰۰۰	دانشگاه شهید چمران اهواز	۲۰,۰۰۰	.	.	۲۰,۰۰۰
۱۱۷۰۰۱	دانشگاه صنعتی جندی شاپور	۱۲,۰۰۰	.	.	۱۲,۰۰۰
۱۱۷۰۰۴	دانشگاه صنعتی خاتم‌الانبیاء (ص) بهبهان	۷,۷۰۰	.	.	۷,۷۰۰
۱۱۷۰۰۵	دانشگاه صنعتی شهدای هویزه	۲,۲۰۰	.	.	۲,۲۰۰
۱۱۷۰۵۰	دانشگاه علوم و فنون دریایی خرمشهر	۱۰,۰۰۰	.	.	۱۰,۰۰۰
۱۱۷۰۶۰	دانشگاه کشاورزی و منابع طبیعی رامین (خوزستان) ۱	۱۴,۰۰۰	.	.	۱۴,۰۰۰
۱۱۷۱۱۲	دانشگاه فنی و مهندسی شرق گیلان	۳,۰۰۰	.	.	۳,۰۰۰
۱۱۷۵۰۵	دانشگاه صنعتی سیرجان	۹,۰۰۰	.	.	۹,۰۰۰
۱۱۸۱۰۰	دانشگاه کردستان	۵۲,۰۰۰	.	.	۵۲,۰۰۰
۱۱۹۰۰۰	دانشگاه سیستان و بلوچستان	۳۰,۰۰۰	.	.	۳۰,۰۰۰
۱۱۹۰۰۳	دانشگاه ولایت	۵,۰۰۰	.	.	۵,۰۰۰
۱۱۹۲۰۰	دانشگاه دریانوردی و علوم دریایی چابهار	۳,۰۰۰	.	.	۳,۰۰۰
۱۱۹۵۰۵	دانشگاه تخصصی فناوری‌های نوین آمل	۴,۵۰۰	.	.	۴,۵۰۰
۱۱۹۶۰۰	دانشگاه یزد	۴۷,۰۰۰	.	.	۴۷,۰۰۰
۱۱۹۶۰۴	دانشگاه میبد	۱۳,۰۰۰	.	.	۱۳,۰۰۰
۱۱۹۶۰۶	دانشگاه اردکان	۱۵,۰۰۰	.	.	۱۵,۰۰۰
۱۱۹۷۰۰	دانشگاه هنر	۱۵,۰۰۰	.	.	۱۵,۰۰۰
۱۲۰۰۰۲	دانشگاه کاشان	۴۰,۰۰۰	.	.	۴۰,۰۰۰
۱۲۰۰۰۴	دانشگاه اراک	۳۳,۵۰۰	.	.	۳۳,۵۰۰
۱۲۰۰۰۶	دانشگاه حکیم سبزواری	۳۳,۰۰۰	.	.	۳۳,۰۰۰



(میلیون ریال)

پیوست ۱۴. مصارف پیش‌بینی شده افزایش سقف بودجه سال ۱۳۹۸ کل کشور مرتبط با دانشگاه‌ها و مؤسسه‌های آموزشی و پژوهشی و فناوری

شماره طبقه‌بندی	عنوان دستگاه/ردیف	هزینه‌های عمومی	تملك دارایی‌های سرمایه‌ای	مالی	جمع
۱۲۰۰۰۷	دانشگاه شهید مدنی آذربایجان	۳۵,۰۰۰	.	.	۳۵,۰۰۰
۱۲۱۰۰۰	دانشگاه تربیت مدرس	۲۵,۰۰۰	.	.	۲۵,۰۰۰
۱۲۲۵۰۸	مرکز آموزش عالی شهید باکری میان‌دوآب	۱,۵۰۰	.	.	۱,۵۰۰
۱۲۲۶۰۰	دانشگاه ایلام	۲۰,۰۰۰	.	.	۲۰,۰۰۰
۱۲۲۸۰۰	دانشگاه هرمزگان	۲۰,۰۰۰	.	.	۲۰,۰۰۰
۱۲۳۰۰۶	دانشگاه صنعتی اراک	۱۰,۰۰۰	.	.	۱۰,۰۰۰
۱۲۳۰۰۷	دانشگاه علم و فناوری مازندران(بهشهر)	۵,۰۰۰	.	.	۵,۰۰۰
۱۲۳۱۰۰	دانشگاه بیرجند	۴۱,۰۰۰	.	.	۴۱,۰۰۰
۱۲۳۱۰۲	دانشگاه صنعتی بیرجند	۸,۰۰۰	.	.	۸,۰۰۰
۱۲۳۳۰۰	دانشگاه بجنورد	۱۵,۰۰۰	.	.	۱۵,۰۰۰
۱۲۳۳۰۲	مجتمع آموزش عالی فنی و مهندسی اسفراین	۷,۰۰۰	.	.	۷,۰۰۰
۱۲۳۳۰۵	دانشکده کشاورزی شیروان	۲,۰۰۰	.	.	۲,۰۰۰
۱۲۳۷۰۷	دانشگاه علوم پزشکی و خدمات بهداشتی، درمانی تهران - اجرای برنامه‌های آموزشی	۶۶,۰۰۰	.	.	۶۶,۰۰۰
۱۲۳۷۰۸	دانشگاه علوم پزشکی و خدمات بهداشتی، درمانی کاشان - اجرای برنامه‌های آموزشی	۲۵,۰۰۰	.	.	۲۵,۰۰۰
۱۲۰۲۰۰	دانشگاه علوم پزشکی و خدمات بهداشتی، درمانی استان قم - اجرای برنامه‌های آموزشی	۱۷,۰۰۰	.	.	۱۷,۰۰۰
۱۲۳۸۰۸	دانشگاه علوم پزشکی و خدمات بهداشتی، درمانی شهید بهشتی - اجرای برنامه‌های آموزشی	۹۰,۰۰۰	.	.	۹۰,۰۰۰
۱۲۳۸۱۰	دانشگاه علوم پزشکی و خدمات بهداشتی، درمانی اراک - اجرای برنامه‌های آموزشی	۳۰,۰۰۰	.	.	۳۰,۰۰۰
۱۲۳۸۲۱	دانشکده علوم پزشکی و خدمات بهداشتی، درمانی ساوه-اجرای برنامه‌های آموزشی	۴,۰۰۰	.	.	۴,۰۰۰
۱۲۳۹۰۱	دانشگاه علوم پزشکی و خدمات بهداشتی، درمانی همدان - اجرای برنامه‌های آموزشی	۴۵,۵۰۰	.	.	۴۵,۵۰۰
۱۲۴۰۰۸	دانشگاه علوم پزشکی و خدمات بهداشتی، درمانی شیراز - اجرای برنامه‌های آموزشی	۸۴,۰۰۰	.	.	۸۴,۰۰۰
۱۲۴۰۰۹	دانشگاه علوم پزشکی و خدمات بهداشتی، درمانی بوشهر - اجرای برنامه‌های آموزشی	۲۰,۰۰۰	.	.	۲۰,۰۰۰
۱۲۴۰۱۳	دانشگاه علوم پزشکی و خدمات بهداشتی، درمانی یاسوج - اجرای برنامه‌های آموزشی	۱,۵۰۰	.	.	۱,۵۰۰
۱۲۴۰۱۴	دانشگاه علوم پزشکی فسا - اجرای برنامه‌های آموزشی	۷,۰۰۰	.	.	۷,۰۰۰
۱۲۴۰۱۵	دانشگاه علوم پزشکی جهرم - اجرای برنامه‌های آموزشی	۷,۸۰۰	.	.	۷,۸۰۰
۱۲۴۱۰۶	دانشگاه علوم پزشکی و خدمات بهداشتی، درمانی مشهد - اجرای برنامه‌های آموزشی	۷۲,۰۰۰	.	.	۷۲,۰۰۰
۱۲۴۱۰۷	دانشگاه علوم پزشکی بیرجند - اجرای برنامه‌های آموزشی	۲۱,۰۰۰	.	.	۲۱,۰۰۰

(میلیون ریال)

پیوست ۱۴. مصارف پیش‌بینی شده افزایش سقف بودجه سال ۱۳۹۸ کل کشور مرتبط با دانشگاه‌ها و مؤسسه‌های آموزشی و پژوهشی و فناوری

شماره طبقه‌بندی	عنوان دستگاه/ردیف	هزینه‌های عمومی	تملک دارایی‌های سرمایه‌ای	مالی	جمع
۱۲۴۱۰۸	دانشگاه علوم پزشکی گناباد - اجرای برنامه‌های آموزشی	۱۲,۰۰۰	.	.	۱۲,۰۰۰
۱۲۴۱۱۴	دانشگاه علوم پزشکی بجنورد-اجرای برنامه‌های آموزشی	۱۰,۰۰۰	.	.	۱۰,۰۰۰
۱۲۴۲۰۲	دانشگاه علوم پزشکی و خدمات بهداشتی، درمانی تبریز - اجرای برنامه‌های آموزشی	۶۵,۰۰۰	.	.	۶۵,۰۰۰
۱۲۴۲۰۴	دانشگاه علوم پزشکی و خدمات بهداشتی و درمانی مراغه - اجرای برنامه‌های آموزشی	۲,۰۰۰	.	.	۲,۰۰۰
۱۲۴۳۰۳	دانشگاه علوم پزشکی و خدمات بهداشتی، درمانی ایران - اجرای برنامه‌های آموزشی	۸,۰۰۰	.	.	۸,۰۰۰
۱۲۴۳۰۶	دانشگاه علوم پزشکی و خدمات بهداشتی، درمانی کرج - اجرای برنامه‌های آموزشی	۱۷,۰۰۰	.	.	۱۷,۰۰۰
۱۲۴۴۰۷	دانشگاه علوم پزشکی و خدمات بهداشتی، درمانی اصفهان - اجرای برنامه‌های آموزشی	۴۱,۰۰۰	.	.	۴۱,۰۰۰
۱۲۴۵۱۰	دانشگاه علوم پزشکی و خدمات بهداشتی، درمانی اهواز - اجرای برنامه‌های آموزشی	۵۳,۰۰۰	.	.	۵۳,۰۰۰
۱۲۴۵۰۵	دانشگاه علوم پزشکی و خدمات بهداشتی، درمانی آبادان- اجرای برنامه‌های آموزشی	۷,۰۰۰	.	.	۷,۰۰۰
۱۲۴۵۱۳	دانشگاه علوم پزشکی و خدمات بهداشتی، درمانی شوشتر-اجرای برنامه‌های آموزشی	۱,۰۰۰	.	.	۱,۰۰۰
۱۲۴۷۰۲	دانشگاه علوم پزشکی و خدمات بهداشتی، درمانی کرمان - اجرای برنامه‌های آموزشی	۴۲,۰۰۰	.	.	۴۲,۰۰۰
۱۲۴۷۰۸	دانشگاه علوم پزشکی و خدمات بهداشتی، درمانی بم - اجرای برنامه‌های آموزشی	۵,۲۰۰	.	.	۵,۲۰۰
۱۲۴۷۱۰	دانشگاه علوم پزشکی و خدمات بهداشتی، درمانی سیرجان - اجرای برنامه‌های آموزشی	۱,۵۰۰	.	.	۱,۵۰۰
۱۲۴۸۱۰	دانشگاه علوم پزشکی و خدمات بهداشتی، درمانی کرمانشاه - اجرای برنامه‌های آموزشی	۴۳,۰۰۰	.	.	۴۳,۰۰۰
۱۲۴۹۴۰	دانشگاه علوم پزشکی و خدمات بهداشتی، درمانی بابل - اجرای برنامه‌های آموزشی	۳۲,۰۰۰	.	.	۳۲,۰۰۰
۱۲۴۹۵۰	دانشگاه علوم پزشکی و خدمات بهداشتی، درمانی گرگان - اجرای برنامه‌های آموزشی	۳۲,۰۰۰	.	.	۳۲,۰۰۰
۱۲۵۱۰۱	دانشگاه علوم پزشکی و خدمات بهداشتی، درمانی ارومیه - اجرای برنامه‌های آموزشی	۳,۰۰۰	.	.	۳,۰۰۰
۱۲۵۱۱۱	دانشگاه علوم پزشکی و خدمات بهداشتی و درمانی خوی-اجرای برنامه‌های آموزشی	۲,۰۰۰	.	.	۲,۰۰۰
۱۲۵۳۰۱	دانشگاه علوم پزشکی و خدمات بهداشتی، درمانی بندرعباس - اجرای برنامه‌های آموزشی	۳۳,۰۰۰	.	.	۳۳,۰۰۰
۱۲۵۴۰۱	دانشگاه علوم پزشکی و خدمات بهداشتی، درمانی زاهدان - اجرای برنامه‌های آموزشی	۴,۰۰۰	.	.	۴,۰۰۰
۱۲۵۴۰۴	دانشگاه علوم پزشکی و خدمات بهداشتی، درمانی زاهدان- مجتمع آموزش سلامت خاش	۱,۰۰۰	.	.	۱,۰۰۰
۱۲۵۴۰۲	دانشگاه علوم پزشکی و خدمات بهداشتی، درمانی زابل - اجرای برنامه‌های آموزشی	۱۳,۰۰۰	.	.	۱۳,۰۰۰
۱۲۵۵۰۱	دانشگاه علوم پزشکی و خدمات بهداشتی، درمانی یزد - اجرای برنامه‌های آموزشی	۳۵,۰۰۰	.	.	۳۵,۰۰۰
۱۲۵۶۰۱	دانشگاه علوم پزشکی و خدمات بهداشتی، درمانی زنجان - اجرای برنامه‌های آموزشی	۴۷,۰۰۰	.	.	۴۷,۰۰۰
۱۲۵۸۰۱	دانشگاه علوم پزشکی و خدمات بهداشتی، درمانی اردبیل - اجرای برنامه‌های آموزشی	۱۰,۰۰۰	.	.	۱۰,۰۰۰



(میلیون ریال)

پیوست ۱۴. مصارف پیش‌بینی شده افزایش سقف بودجه سال ۱۳۹۸ کل کشور مرتبط با دانشگاه‌ها و مؤسسه‌های آموزشی و پژوهشی و فناوری

شماره طبقه‌بندی	عنوان دستگاه/ردیف	هزینه‌های عمومی	تملك دارایی‌های سرمایه‌ای	مالی	جمع
۱۲۵۹۰۱	دانشگاه علوم پزشکی شاهرود - اجرای برنامه‌های آموزشی	۱۵,۰۰۰	.	.	۱۵,۰۰۰
۱۲۵۹۰۷	دانشکده علوم پزشکی و خدمات بهداشتی، درمانی بهبهان - اجرای برنامه‌های آموزشی	۲,۵۰۰	.	.	۲,۵۰۰
۱۲۵۴۰۵	دانشگاه علوم پزشکی و خدمات بهداشتی، درمانی زاهدان - مجتمع سلامت چابهار	۲,۵۰۰	.	.	۲,۵۰۰
۱۲۵۹۰۹	دانشکده علوم پزشکی و خدمات بهداشتی، درمانی ایرانشهر - اجرای برنامه‌های آموزشی	۷,۰۰۰	.	.	۷,۰۰۰
۱۲۶۳۰۰	دانشگاه زنجان	۳۰,۰۰۰	.	.	۳۰,۰۰۰
۱۲۶۴۰۲	دانشگاه سمنان - دانشکده روانشناسی و علوم تربیتی مهدیشهر	۲,۰۰۰	.	.	۲,۰۰۰
۱۲۶۴۵۰	دانشگاه گرمسار	۴,۰۰۰	.	.	۴,۰۰۰
۱۲۶۷۰۰	دانشگاه خلیج فارس	۳۰,۰۰۰	.	.	۳۰,۰۰۰
۱۲۶۹۰۰	دانشگاه تحصیلات تکمیلی علوم پایه زنجان	۱۰,۰۰۰	.	.	۱۰,۰۰۰
۱۲۷۳۰۰	دانشگاه صنعتی کرمانشاه	۹,۰۰۰	.	.	۹,۰۰۰
۱۲۷۴۰۰	دانشگاه صنعتی همدان	۷,۰۰۰	.	.	۷,۰۰۰
۱۲۷۴۵۰	دانشگاه صنعتی ارومیه	۱۲,۰۰۰	.	.	۱۲,۰۰۰
۱۲۷۴۶۰	دانشگاه آیه... العظمی بروجردی (ره)	۱۴,۰۰۰	.	.	۱۴,۰۰۰
۱۲۷۴۸۰	دانشگاه گلستان	۱۵,۰۰۰	.	.	۱۵,۰۰۰
۱۲۷۴۹۶	دانشگاه کوثر - (ویژه خواهران) ۱	۶,۰۰۰	.	.	۶,۰۰۰
۱۲۹۱۰۵	وزارت بهداشت، درمان و آموزش پزشکی - فعالیت‌های آموزشی و دانشجویی	۵۳۴,۴۰۲	.	.	۵۳۴,۴۰۲
۱۲۹۴۵۰	وزارت بهداشت، درمان و آموزش پزشکی - کمک به راه‌اندازی مراکز بهداشتی، درمانی و آموزشی جدید	۱,۰۰۰,۰۰۰	.	.	۱,۰۰۰,۰۰۰
۱۲۹۰۲۵	وزارت بهداشت، درمان و آموزش پزشکی - صندوق رفاه دانشجویان	۵۱,۰۰۰	.	.	۵۱,۰۰۰
۱۲۹۱۲۷	وزارت بهداشت، درمان و آموزش پزشکی - دانشگاه علوم پزشکی مجازی	۲۰,۰۰۰	.	.	۲۰,۰۰۰
۵۵۰۰۰۰	اعتبارات موضوع توسعه و احداث مراکز دانشگاهی که از سال ۱۳۹۰ به بعد بر اساس قانون تشکیل یا ارتقا پیدا کرده‌اند	.	۹۹۰,۰۰۰	.	۹۹۰,۰۰۰
	جمع کل	۵,۸۲۵,۸۰۲	۹۹۰,۰۰۰	.	۶,۸۱۵,۸۰۲



شماره مسلسل: ۱۶۲۷۴

شناسنامه گزارش

عنوان گزارش: بررسی لایحه بودجه سال ۱۳۹۸ کل کشور ۴۹. آموزش عالی، تحقیقات و فناوری

نام دفتر: مطالعات آموزش و فرهنگ (گروه آموزش عالی، پژوهش و فناوری)
تهیه و تدوین کنندگان: یوسف زراعت‌کیش، احمد خدادادی، احمد داوری، مینا نوری
ناظران علمی: محمدرضا مالکی، کرم‌اله دانش‌فرد
همکار: فاطمه سبزعلی
متقاضیان: کمیسیون برنامه، بودجه و محاسبات، کمیسیون آموزش، تحقیقات و فناوری
ویراستار تخصصی: —
ویراستار ادبی: —

واژه‌های کلیدی:

۱. لایحه بودجه ۱۳۹۸
۲. آموزش عالی
۳. تحقیقات
۴. فناوری



تاریخ انتشار: ۱۳۹۷/۱۰/۲۶