

دوره دهم - سال دوم

شماره چاپ: ۷۶۰

تاریخ چاپ: ۱۳۹۶/۹/۲۱

شماره ثبت: ۳۴۸

بررسی لایحه بودجه سال ۱۳۹۷ کل کشور

۷۴. عملکرد بودجه عمومی دولت در سال های ۱۳۹۴ و ۱۳۹۵

کد موضوعی: ۲۳۰

شماره مسلسل: ۱۵۷۸۲

اسفندماه ۱۳۹۶

به نام خدا

فهرست مطالب

۱.....	چکیده مدیریتی.....
۷.....	مقدمه.....
۸.....	ویژگی‌های بودجه عمومی دولت در لایحه بودجه سال ۱۳۹۷ کل کشور.....
۱۳.....	وضعیت بودجه عمومی دولت طی سال‌های ۱۳۹۴ و ۱۳۹۵ (مصوب و عملکرد).....
۲۸.....	جمع‌بندی.....
۳۲.....	پیوست‌ها.....
۹۳.....	منابع و مآخذ.....



بررسی لایحه بودجه سال ۱۳۹۷ کل کشور
۷۴. عملکرد بودجه عمومی دولت در سال‌های ۱۳۹۴ و ۱۳۹۵

چکیده مدیریتی

در سال‌های اخیر، لوایح بودجه سنواتی کل کشور طی جدول ۷ ماده‌واحد، عملکرد اعتبارات هزینه‌ای را برای سال گذشته ارائه کرده است. در حالی که لایحه بودجه سال ۱۳۹۷ کل کشور در راستای ارتقای شفافیت و بسترسازی برای بودجه‌ریزی مبتنی بر عملکرد، علاوه بر ارائه عملکرد اعتبارات هزینه‌ای دستگاه‌های اجرایی ملی، اطلاعات عملکردهای زیر را نیز ارائه کرده است: **عملکرد اعتبارات هزینه‌ای و تملک دارایی‌های سرمایه‌ای برحسب امور، فصول (موضوع جدول ۶ ماده‌واحد)؛ عملکرد اعتبارات تملک دارایی‌های سرمایه‌ای دستگاه‌های اجرایی ملی (موضوع جدول ۷ ماده‌واحد)؛ عملکرد ردیف‌های متفرقه انتقال یافته از جدول ۹ قانون بودجه سال‌های ۱۳۹۵ و ۱۳۹۶ به جدول ۷ لایحه بودجه سال ۱۳۹۷ (موضوع جدول ۲-۷ ماده‌واحد)؛ عملکرد اعتبارات استان‌ها (موضوع جدول ۱۰ ماده‌واحد).**

بنابراین از آنجا که لایحه بودجه سال ۱۳۹۷ کل کشور به انتشار رسمی برخی اطلاعات عملکرد بودجه عمومی دولت در سال ۱۳۹۵ از سوی دولت نیز پرداخته است، این گزارش درصدد محاسبه عملکرد (درصد تخصیص) بودجه عمومی (با تمرکز بر عملکرد دستگاه‌های اجرایی ملی) است. لازم به تأکید است اطلاعات عملکرد ارائه شده به منزله اعتبارات پرداخت شده به دستگاه‌های اجرایی ملی و استانی توسط خزانه‌داری کل کشور می‌باشد. لذا، منظور از تخصیص اعتبارات در این گزارش، پرداخت اعتبارات هزینه‌ای یا تملک دارایی‌های سرمایه‌ای پس از مصوبه کمیسیون تخصیص و پرداخت خزانه‌داری کل می‌باشد. اگرچه براساس مبانی قانونی و کارکردهای دستگاه‌های نظارتی، مبنای تحلیل عملکرد اعتبارات باید گزارش تفریغ بودجه سال ۱۳۹۵ دیوان محاسبات باشد، اما از آنجا که اطلاعات تفصیلی گزارش تفریغ بودجه در دسترس نیست، اطلاعات ارائه شده در لایحه بودجه سال ۱۳۹۷ برای تحلیل عملکرد و محاسبه درصد تخصیص اعتبارات، مورد استفاده قرار گرفته است.

نکات اساسی و اهم یافته‌های گزارش به قرار زیر است:

۱. دولت در لوایح بودجه سنواتی طی جدول ۹ ماده‌واحد، برآورد اعتبارات ردیف‌های متفرقه را برای سال آتی ارائه می‌کرد. اما در لایحه بودجه کل کشور در سال ۱۳۹۷، ضمن کاهش ردیف‌های جدول ۹،

برخی از ردیف‌ها را از سرفصل متفرقه خارج و تحت عنوان اعتبارات هزینه‌ای یا تملک دارایی سرمایه‌ای، به اعتبارات دستگاه اجرایی ملی و استانی مندرج در جداول ۲-۷ و ۲-۱۰ ماده‌واحد اضافه کرده است. لذا عملکرد اعتبارات تخصیص‌یافته از محل ردیف‌های متفرقه قانون بودجه سال ۱۳۹۵، در سرجمع عملکرد ارائه شده در جداول ۷ و ۱۰ ماده‌واحد لحاظ شده است.

۲. در لوایح سال گذشته، ستون اعتبار اختصاصی هر دستگاه (که برابر با رقم درآمد اختصاصی دستگاه در جدول ۵ ماده‌واحد است) به صورت یک ستون مجزا برای هر ردیف در جدول ۷ ماده‌واحد ارائه می‌شد، اما در لایحه بودجه سال ۱۳۹۷، اعتبار اختصاصی دستگاه‌های اجرایی ضمن تفکیک به اعتبار اختصاصی هزینه‌ای و اعتبار اختصاصی تملک دارایی‌های سرمایه‌ای، ذیل ستون‌های کلی هزینه‌ای و تملک دارایی سرمایه‌ای ارائه شده است. بدیهی است که تفکیک درآمد اختصاصی به شیوه مذکور، در راستای ارتقای شفافیت است، اما این تغییر رویه باید منضم به ارائه اطلاعات بیشتر درخصوص عملکرد منابع اختصاصی سال‌های گذشته باشد. علاوه بر این، لایحه بودجه سال ۱۳۹۹ کل کشور در قسمت عملکرد سال ۱۳۹۷ باید حاوی اطلاعات دقیق عملکرد منابع و مصارف اختصاصی نیز باشد چراکه تخصیص اعتبارات هزینه‌ای و تملک دارایی‌های سرمایه‌ای با تخصیص درآمدهای اختصاصی ماهیت متفاوتی دارد. شایان ذکر است که تخصیص اعتبارات از محل درآمدهای اختصاصی در عملکرد اعتبارات هزینه‌ای و تملک دارایی‌های سرمایه‌ای لحاظ نشده است. چون به عنوان مثال، وزارت امور اقتصادی و دارایی با کد دستگاه ۱۱۰۰۰۰، دارای ۷۳۶۸ میلیارد ریال اعتبار از محل درآمد اختصاصی بوده است. اما عملکرد اعتبارات هزینه‌ای و تملک دارایی‌های سرمایه‌ای این دستگاه اجرایی، به ترتیب، به میزان ۱۰۸۳ و ۱۵۲ میلیارد ریال بوده است.

۳. براساس ماده‌واحد پیشنهادی و تبصره‌های آن، تغییر ویژه‌ای که در اعتبارات دستگاه‌های اجرایی رخ داده، انتقال اعتبارات استانی سه دستگاه از سرجمع اعتبارات ملی (ردیف دستگاه مربوطه در جدول ۷ ماده‌واحد) به سرجمع اعتبارات استانی (جدول ۱۰ ماده‌واحد) است. این دستگاه‌ها عبارتند از: وزارت آموزش و پرورش، بنیاد شهید و امور ایثارگران و سازمان مدیریت و برنامه‌ریزی استان‌ها.

۴. در سال ۱۳۹۴:

الف) منابع بودجه عمومی دولت به میزان ۲۰۳۳ هزار میلیارد ریال محقق شده است که میزان تحقق آن در مقایسه با میزان ۲۲۰۰ هزار میلیارد ریال منابع بودجه عمومی دولت مصوب قانون بودجه سال ۱۳۹۴ کل کشور، معادل ۹۲/۴۲ درصد است.

ب) اعتبارات هزینه‌ای ۱۷۰۲ هزار میلیارد ریال مصوب قانون بودجه سال ۱۳۹۴، به میزان ۱۷۰۹ هزار میلیارد ریال (معادل ۱۰۰/۴۱ درصد) تخصیص داده شده است.



ج) اعتبارات تملک دارایی‌های سرمایه‌ای ۵۳۳ هزار میلیارد ریال مصوب قانون بودجه ۱۳۹۴، به میزان ۲۶۵ هزار میلیارد ریال (معادل ۴۹/۷۵ درصد) تخصیص داده شده است.

د) اعتبارات تملک دارایی‌های مالی ۳۰ میلیارد ریال مصوب قانون بودجه سال ۱۳۹۴، به میزان ۲۸ هزار میلیارد ریال (معادل ۹۱/۱۵ درصد) تخصیص داده شده است.
۵. در سال ۱۳۹۵:

الف) منابع بودجه عمومی دولت به میزان ۲۸۶۶ هزار میلیارد ریال محقق شده است که تحقق آن (در مقایسه با میزان ۲۹۴۳ هزار میلیارد ریال مصوب قانون بودجه سال ۱۳۹۵ کل کشور)، به مقدار ۹۷/۴ درصد می‌گردد.

ب) عملکرد اعتبارات هزینه‌ای در سال ۱۳۹۵ به میزان ۲۰۷۲ هزار میلیارد ریال بوده است که در مقایسه با رقم مصوب ۲۲۰۶ هزار میلیارد ریال، مقدار ۹۳/۹ درصد تخصیص داده شده است.

ج) عملکرد اعتبارات تملک دارایی‌های سرمایه‌ای در سال ۱۳۹۵ به میزان ۳۴۷ هزار میلیارد ریال بوده است که در مقایسه با رقم مصوب ۶۰۶ هزار میلیارد ریال قانون بودجه سال ۱۳۹۵، به مقدار ۵۷/۳ درصد تخصیص داده شده است.

د) عملکرد اعتبارات تملک دارایی‌های مالی در سال ۱۳۹۵ به میزان ۳۴۶ هزار میلیارد ریال بوده است که در مقایسه با رقم مصوب ۳۷۲ هزار میلیارد ریال، معادل ۹۳ درصد تخصیص داده شده است.
بررسی درصد تخصیص اعتبار دستگاه‌های مختلف نشان می‌دهد:

- در سال ۱۳۹۵، اکثریت قریب به اتفاق دستگاه‌های اجرایی که دارای درصد تخصیص اعتبارات هزینه‌ای بالای یکصد درصد هستند، دانشگاه‌های علوم پزشکی و خدمات بهداشتی-درمانی بودند.
- تعداد ۲۸ دستگاه اجرایی، به‌رغم برخورداری از اعتبار مصوب تملک دارایی‌های سرمایه‌ای در سال ۱۳۹۵، هیچ اعتبار تملک دارایی‌های سرمایه‌ای به آنها اختصاص داده نشده است. به‌عبارت دیگر، درصد تخصیص تملک دارایی‌های سرمایه‌ای ۲۸ دستگاه اجرایی، صفر درصد بوده است.
- در سال ۱۳۹۵، اعتبارات هزینه‌ای کلیه دانشگاه‌های علوم پزشکی و خدمات بهداشتی درمانی سراسر کشور در بازه ۱۰۷ تا ۱۰۹ درصد تخصیص داده شده است. با این وصف که، اعتبارات هزینه‌ای تعداد ۵۲ دانشگاه از ۶۵ دانشگاه علوم پزشکی کشور، دقیقاً ۱۰۸/۴ درصد تخصیص داده شده است.
- اعتبارات هزینه‌ای تعداد ۵۱ مرکز آموزشی و دانشگاه در سال ۱۳۹۵، معادل ۹۵ درصد تخصیص داده شده است.
- اعتبارات تملک دارایی‌های سرمایه‌ای تعداد ۸۶ دستگاه اجرایی در سال ۱۳۹۵، زیر ۳۰ درصد تخصیص داده شده است.

نکات فوق نشان می‌دهد تخصیص اعتبار به دستگاه‌های اجرایی (چه در اعتبارات هزینه‌ای و چه در اعتبارات تملک دارایی‌های سرمایه‌ای) بیش از آنکه بر مبنای مصوبات مجلس انجام شود، بر مبنای اولویت‌های مورد نظر دولت انجام می‌شود.

جدول ۱. وضعیت کلی عملکرد (تخصیص) دستگاه‌های اجرایی ملی

عملکرد اعتبارات هزینه‌ای دستگاه‌های اجرایی ملی در سال ۱۳۹۴		
۷۵	تعداد دستگاه‌های دارای تخصیص بیش از ۱۰۰/۴۱ درصد	درصد تخصیص مجموع اعتبارات هزینه‌ای ۱۳۹۴: ۱۰۰/۴۱ درصد
۲۴۹	تعداد دستگاه‌های دارای تخصیص بین ۷۰ تا ۱۰۰/۴۱ درصد	
۱۳	تعداد دستگاه‌های دارای تخصیص کمتر از ۷۰ درصد	
۱۲	تعداد دستگاه‌هایی فاقد اعتبار مصوب	
عملکرد اعتبارات هزینه‌ای دستگاه‌های اجرایی ملی در سال ۱۳۹۵		
۲۱۹	تعداد دستگاه‌های دارای تخصیص بیش از ۹۳/۹ درصد	درصد تخصیص مجموع اعتبارات هزینه‌ای ۱۳۹۵: ۹۳/۹ درصد
۹۱	تعداد دستگاه‌های دارای تخصیص بین ۷۰ تا ۹۳/۹ درصد	
۳۲	تعداد دستگاه‌های دارای تخصیص کمتر از ۷۰ درصد	
۷	تعداد دستگاه‌هایی فاقد اعتبار مصوب	
عملکرد اعتبارات تملک دارایی‌های سرمایه‌ای دستگاه‌های اجرایی ملی در سال ۱۳۹۵		
۱۴۷	تعداد دستگاه‌های دارای تخصیص بیش از ۵۷/۳ درصد	درصد تخصیص مجموع اعتبارات تملک دارایی‌های سرمایه‌ای ۱۳۹۵: ۵۷/۳ درصد
۱۴۳	تعداد دستگاه‌های دارای تخصیص کمتر از ۵۷/۳ درصد	
۲۹	تعداد دستگاه‌های دارای تخصیص صفر درصد	
۳۰	تعداد دستگاه‌هایی فاقد اعتبار مصوب	

گفتنی است که درصد تخصیص مجموع اعتبارات در جدول فوق (ستون سمت راست)، برگرفته از گزارش تفریغ بودجه سال‌های ۱۳۹۴ و ۱۳۹۵ کل کشور است.

۶. جدول ۲-۷ ماده‌واحد لایحه بودجه سال ۱۳۹۷ کل کشور دارای ۲۲۲ ردیف متفرقه انتقال یافته به جدول ۷ ماده‌واحد لایحه بودجه سال ۱۳۹۷ (در قالب اعتبارات دستگاه‌های اجرایی ملی) و ۳ ردیف متفرقه انتقال یافته به جدول ۱۰ ماده‌واحد لایحه بودجه سال ۱۳۹۷ (در قالب اعتبارات استان‌ها) است.



۷. در مجموع، از میزان ۱۱۲۵۰۳ میلیارد ریال اعتبارات هزینه‌ای انتقال یافته از ردیف‌های متفرقه قانون بودجه سال ۱۳۹۵ به ردیف‌های دستگاه‌های اجرایی ملی لایحه بودجه سال ۱۳۹۷، مقدار ۷۹۰۱۲ میلیارد ریال (معادل ۷۰ درصد) تخصیص داده شده است. عملکرد اعتبارات تملک دارایی سرمایه‌ای، مقدار ۵۰۸۰۷ میلیارد ریال بوده است که در مقایسه با میزان ۱۱۵۸۶۲ میلیارد ریال اعتبار مصوب قانون بودجه سال ۱۳۹۵، میزان ۴۳ درصد تخصیص داده شده است.

۸. در مورد سه ردیف اعتبار استانی منتقل شده به جدول ۱۰ ماده‌واحد لایحه بودجه سال ۱۳۹۷، عملکرد اعتبارات هزینه‌ای به میزان ۱۳۹۶ میلیارد ریال در مقایسه با رقم مصوب ۱۳۵۸ میلیارد ریال در قانون بودجه سال ۱۳۹۵ بوده است که معادل ۱۰۲ درصد تخصیص را نشان می‌دهد. از طرف دیگر، عملکرد اعتبارات تملک دارایی‌های سرمایه‌ای، به میزان ۲۳۲۰ میلیارد ریال در مقایسه با رقم مصوب ۸۲۵۲ میلیارد ریال قانون بودجه سال ۱۳۹۵، معادل ۲۸ درصد تخصیص بوده است.

۹. با مقایسه سرجمع اعتبارات متفرقه انتقال یافته به ردیف‌های دستگاه‌های اجرایی ملی جدول ۷ ماده‌واحد و سرجمع اعتبارات جدول ۲-۷ ماده‌واحد برای سال ۱۳۹۷، درمی‌یابیم که سرجمع اعتبارات تملک دارایی‌های سرمایه‌ای لایحه ۱۳۹۷ در جدول ۲-۷ (۱۲۱۸۸۵۲۷۹ میلیون ریال) با سرجمع ستون متفرقه ذیل اعتبارات تملک دارایی‌های سرمایه‌ای دستگاه‌های اجرایی ملی در جدول ۷ ماده‌واحد به (۱۲۱۸۴۳۹۱۹ میلیون ریال) تفاوت دارد (رقم تملک دارایی‌های سرمایه‌ای جدول ۲-۷ ماده‌واحد به میزان ۴۱۳۶۰ میلیون ریال بیشتر است) که این مقدار، دقیقاً به میزان اعتبار تعیین شده برای «شرکت سهامی بهینه‌سازی مصرف سوخت» (کد دستگاه ۲۹۳۹۷۰ و کد برنامه عمرانی ۱۳۰۱۰۱۴۰۰۰) است. علاوه بر این، شرکت مذکور، در جدول ۷ ماده‌واحد نه در قالب ردیف اصلی و نه در قالب ردیف فرعی حضور ندارد، لذا اعتبار متفرقه آن نمی‌تواند به جدول ۷ ماده‌واحد منتقل شود.

۱۰. براساس ماده (۷) و اجزای «۱» و «۲» بند «ط» ماده (۲۸) قانون الحاق برخی مواد به قانون تنظیم بخشی از مقررات مالی دولت (۲)، جابجایی اعتبارات تملک دارایی سرمایه‌ای در مواردی پیش‌بینی شده است. اما این جابجایی باید در سقف اعتبار مصوب طرح‌ها باشد. از آنجا که دیوان محاسبات کشور (مرجع اصلی گزارش عدول از ارقام مصوب قانون بودجه) در خلاصه گزارش‌های تفریح بودجه سال‌های ۱۳۹۴ و ۱۳۹۵، عدول از ارقام مصوب بودجه را گزارش نکرده است، به نظر می‌رسد جابجایی اعتبارات در سقف اعتبارات امور و فصول بودجه و با اختیارات قانونی صورت گرفته است که موضوع این گزارش نیست.

۱۱. در خصوص ردیف‌های متفرقه منتقل نشده (موضوع جدول ۹ ماده‌واحد)، درصد تخصیص اعتبارات هزینه‌ای ردیف‌های متفرقه قانون بودجه سال ۱۳۹۵، معادل ۹۰/۲۷ درصد بوده است. همچنین، اعتبارات تملک دارایی‌های سرمایه‌ای ردیف‌های متفرقه به میزان ۱۵/۷۴ درصد تخصیص داده شده است.

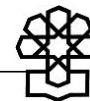
۱۲. در مورد عملکرد اعتبارات استانی در سال ۱۳۹۵، در مقایسه با ۴۴۳ هزار میلیارد ریال اعتبارات هزینه‌ای، مقدار ۴۸۵ هزار میلیارد ریال تخصیص داده شده است که میزان ۱۰۹/۴۳ درصد می‌شود. در خصوص اعتبارات تملک دارایی‌های سرمایه‌ای نیز، از میزان ۱۱۰ هزار میلیارد ریال، مقدار ۳۸ هزار میلیارد ریال (۳۳/۴۴ درصد) تخصیص داده شده است.

۱۳. فارغ از ایرادات و نقدهایی که به وضعیت فعلی بودجه‌ریزی دستگاه‌های اجرایی وارد است، نفس ارائه اطلاعات دقیق‌تر و با جزئیات بیشتر اعتبارات دستگاه‌های اجرایی، اقدامی درخور ستایش است. اما به دلیل برخی معضلات ساختاری نظام بودجه‌ریزی، باید با تقویت مکانیسم‌های نظارت پس از تصویب قانون بودجه سال ۱۳۹۷، ارائه جداول مذکور منجر به ارتقای عملکرد دستگاه‌های اجرایی و کاهش انحراف بودجه‌ای شود. ارائه این جداول و ارقام مبسوط در قانون بودجه کل کشور، شرط لازم برای کاهش امکان انحراف نظام تصمیم‌گیری و تخصیص منابع است، اما نظام‌مند شدن رویه‌های تخصیص و ارزیابی گزارش‌های عملکرد مستلزم ترتیبات نهادی سازگار با نظام تدبیر امور کشور است.

بررسی درصد تخصیص اعتبار دستگاه‌های مختلف نشان می‌دهد:

- در سال ۱۳۹۵، اکثریت قریب به اتفاق دستگاه‌های اجرایی که دارای درصد تخصیص اعتبارات هزینه‌ای بالای یکصد درصد هستند، دانشگاه‌های علوم پزشکی و خدمات بهداشتی-درمانی بودند.
- تعداد ۲۸ دستگاه اجرایی، به‌رغم برخورداری از اعتبار مصوب تملک دارایی‌های سرمایه‌ای در سال ۱۳۹۵، هیچ اعتبار تملک دارایی‌های سرمایه‌ای به آنها اختصاص داده نشده است. به عبارت دیگر، درصد تخصیص تملک دارایی‌های سرمایه‌ای ۲۸ دستگاه اجرایی، صفر درصد بوده است.
- در سال ۱۳۹۵، اعتبارات هزینه‌ای کلیه دانشگاه‌های علوم پزشکی و خدمات بهداشتی - درمانی سراسر کشور در بازه ۱۰۷ تا ۱۰۹ درصد تخصیص داده شده است. با این وصف که، اعتبارات هزینه‌ای تعداد ۵۲ دانشگاه از ۶۵ دانشگاه علوم پزشکی کشور، دقیقاً ۱۰۸/۴ درصد تخصیص داده شده است.
- اعتبارات هزینه‌ای تعداد ۵۱ مرکز آموزشی و دانشگاه در سال ۱۳۹۵، معادل ۹۵ درصد تخصیص داده شده است.
- اعتبارات تملک دارایی‌های سرمایه‌ای تعداد ۸۶ دستگاه اجرایی در سال ۱۳۹۵، زیر ۳۰ درصد تخصیص داده شده است.

نکات فوق نشان می‌دهد تخصیص اعتبار به دستگاه‌های اجرایی (چه در اعتبارات هزینه‌ای و چه در اعتبارات تملک دارایی‌های سرمایه‌ای) بیش از آنکه برمبنای مصوبات مجلس انجام شود، برمبنای اولویت‌های مورد نظر دولت انجام می‌شود.



هرساله لایحه بودجه کل کشور، به‌مثابه مهمترین سند مالی کشور، به انضمام جداول کلان و پیوست‌های چهارگانه، برای بررسی و تصویب از سوی دولت به مجلس شورای اسلامی تقدیم می‌شود تا پس از تبدیل شدن به قانون، جهت اجرا به دستگاه‌های اجرایی (ملی و استانی) ابلاغ شود. در این میان بودجه عمومی دولت در بخش مصارف (موضوع جداول ۷، ۹ و ۱۰ ماده‌واحد)، به دلایل زیر، دارای اهمیت فراوانی است.

- تحقق قسمت قابل توجهی از منابع بودجه نیازمند تخصیص اعتبار به دستگاه‌های اجرایی و هزینه‌کرد اعتبارات برای عملیات شناسایی، تعیین و وصول منابع عمومی دولت و درآمدهای اختصاصی دستگاه‌های اجرایی (همانند سازمان امور مالیاتی برای وصول درآمدهای مالیاتی) است.
- بخش اعظم ارائه خدمات به عموم جامعه (همانند امنیت، آموزش و سلامت به‌عنوان اصلی‌ترین وظایف دولت و حقوق آحاد جامعه)، مستلزم تخصیص اعتبار به دستگاه‌های اجرایی ذی‌مدخل در این رابطه است. به‌عبارت دیگر، رفع اغلب شکست‌های بازار مستلزم مداخله دولت و به تبع آن دستگاه اجرایی است (از مداخله مستقیم گرفته تا نظارت و تنظیم‌گری و...) که این اقدامات، نیازمند اعتبار است.

بنابراین، به نوعی حیات دولت و به تبع آن دستگاه‌های اجرایی نیازمند مصرف اعتبارات هزینه‌ای و تملک دارایی‌های سرمایه‌ای است.

مرحله نهایی شروع عملیات اجرایی بودجه، دستیابی دستگاه‌های اجرایی به منابع مالی مصوب از طریق تخصیص اعتبارات است. در طول سال بودجه‌ای پس از طی مراحل مختلف تخصیص اعتبار، تمام یا قسمتی از بودجه مصوب برای انجام هزینه‌های مورد نظر در اختیار دستگاه‌ها قرار داده می‌شود. بدین ترتیب که بر مبنای ماده (۳۰) قانون برنامه و بودجه، کمیته‌ای تحت عنوان «کمیته تخصیص» به تخصیص منابع وصول شده در دوره‌های معین به مصارف مختلف با در نظر گرفتن اولویت‌ها می‌پردازد. شایان ذکر است که هدف از تخصیص اعتبار، تطبیق فرآیند دریافت‌ها و پرداخت‌های دولت و جلوگیری از بروز بحران‌های مالی ناشی از عدم تقارن زمانی تحقق منابع و تقاضا برای مصارف است. علاوه بر این، استفاده از روش تخصیص به رعایت اولویت در انجام هزینه‌ها و گزارش‌گیری از چگونگی پیشرفت فعالیت‌ها و طرح‌ها کمک می‌کند و از این طریق، زمینه‌های نظارت حین اجرا را فراهم می‌سازد.^۱ این سازوکار با در نظر گرفتن بیش‌برآورد همیشگی منابع، زمینه را برای تخصیص اعتبارات به دستگاه‌های اجرایی با ارقام متفاوت از ارقام مصوب قانون فراهم می‌آورد. به‌علاوه در ماده (۷) و اجزای «۱» و «۲» بند «ط» ماده (۲۸) قانون الحاق برخی مواد به قانون تنظیم بخشی از مقررات مالی دولت (۲)، حدودی برای جابجایی اعتبارات مصوب مشخص شده است.

۱. بودجه‌ریزی در ایران، مسائل و چالش‌ها، ص ۲۲۷.

از منظر ارائه میزان اعتبار تخصیص یافته، لوایح بودجه سنواتی، اولین سند رسمی است که اطلاعات عملکرد ردیف‌های بودجه را (درخصوص جدول خلاصه بودجه دستگاه‌های اجرایی ملی و استانی) منتشر می‌کند. اگرچه مرجع ارائه‌دهنده گزارش‌های تفریغ بودجه (بررسی تفصیلی اعتبارات تخصیص یافته از حیث مالی و محاسباتی) دیوان محاسبات کل کشور است، اما اطلاعات عملکرد ارائه شده در لوایح بودجه سنواتی، فرآیند محاسبه و مقایسه درصدهای تخصیص اعتبارات مصوب را فراهم می‌آورد. لذا، با توجه به اهمیت موضوع تخصیص اعتبارات در فرآیند اجرایی کشور، در این گزارش تلاش شده است تا براساس اطلاعات عملکرد مندرج در جداول ۷ و ۲-۷، ۹ و ۱۰ ماده‌واحد لایحه بودجه سال ۱۳۹۷ کل کشور، خلاصه گزارش تفریغ بودجه سال ۱۳۹۵ دیوان محاسبات کل کشور و گزارش عملکرد مالی دولت در سال ۱۳۹۵ (که توسط معاونت نظارت مالی و خزانه‌داری کل کشور منتشر می‌شود)، میزان تحقق منابع و تخصیص اعتبارات دستگاه‌های اجرایی ملی و استانی محاسبه و ارائه شود.

ویژگی‌های بودجه عمومی دولت در لایحه بودجه سال ۱۳۹۷ کل کشور

یکی از جداول کلان ماده‌واحد در لوایح بودجه، جدول ۷ ماده‌واحد (خلاصه بودجه دستگاه‌های اجرایی ملی) است که شامل اعتبارات دستگاه‌های اجرایی ملی است که به همراه ردیف‌های متفرقه (جدول ۹ ماده‌واحد) و همچنین منابع و مصارف دستگاه‌های اجرایی محلی در استان‌ها (جدول ۱۰ ماده‌واحد)، بودجه عمومی دولت را تشکیل می‌دهند.

شکل ۱. وضعیت و میزان اعتبارات بودجه عمومی دولت در لایحه بودجه سال ۱۳۹۷

اعتبارات بودجه عمومی دولت ۴۲۴۹ هزار میلیارد ریال		
دستگاه‌های اجرایی ملی	ردیف‌های متفرقه	منابع و مصارف دستگاه‌های اجرایی محلی در استان‌ها
۲۸۳۱ هزار میلیارد ریال	۷۴۵ هزار میلیارد ریال	۶۷۳ هزار میلیارد ریال



یکی از وجوه تمایز لایحه بودجه کل کشور در سال ۱۳۹۷ با لوایح سال‌های گذشته، اهتمام دولت به ارتقای شفافیت و ارائه جداول ۱-۷ (اعتبارات هزینه‌های دستگاه‌های اجرایی برحسب فصول هزینه در سال ۱۳۹۷)، ارائه جدول ۲-۷ (اعتبارات متفرقه انتقال یافته به جداول ۷ و ۱۰ ماده واحد)، جدول ۲-۱۰ (اعتبارات دستگاه‌ها و ردیف‌های متفرقه انتقالی به استان‌ها) و جدول ۳-۱۰ (درآمدهای اختصاصی استان‌ها به تفکیک اعتبارات هزینه‌ای و تملک دارایی سرمایه‌ای) است.

- جدول ۱-۷ شامل فصول اعتبار هزینه‌ای (ستون‌های جبران خدمت کارکنان، استفاده از کالاها و خدمات، هزینه‌های اموال و دارایی، یارانه، کمک‌های بلاعوض، رفاه اجتماعی و سایر هزینه‌ها) برای هر یک از ردیف‌های اصلی و فرعی دستگاه‌های اجرایی ملی است.

- دولت در لوایح بودجه سنواتی طی جدول ۹، برآورد اعتبارات ردیف‌های متفرقه ارائه می‌کند. اما در لایحه بودجه سال ۱۳۹۷ کل کشور، ضمن کاهش ردیف‌های جدول ۹، برخی از ردیف‌ها از سرفصل متفرقه خارج و تحت عنوان اعتبارات هزینه‌ای یا تملک دارایی سرمایه‌ای، به اعتبارات دستگاه اجرایی ملی و استانی مندرج در جداول ۲-۷ و ۲-۱۰ ماده واحد اضافه شده است. بر این اساس، عملکرد اعتبارات تخصیص یافته از محل ردیف‌های متفرقه قانون بودجه سال ۱۳۹۵ کل کشور را در سرجمع عملکرد ارائه شده در جداول ۷ و ۱۰ ماده واحد لحاظ کرده است.

- جدول ۲-۱۰ ماده واحد نیز شامل اعتبارات دستگاه‌های اجرایی محلی و استانی و ردیف‌های متفرقه انتقالی به استان‌ها در شش سرفصل است که عبارتند از: اعتبارات آموزش و پرورش (صرفاً هزینه‌ای)، بنیاد شهید و امور ایثارگران (صرفاً هزینه‌ای)، سازمان مدیریت و برنامه‌ریزی استان‌ها (صرفاً هزینه‌ای)، اعتبارات بازارچه‌های مرزی (هزینه‌ای و تملک دارایی‌های سرمایه‌ای)، کمک‌زبان شرکت‌های آب و فاضلاب روستایی (صرفاً هزینه‌ای) و اعتبارات موضوع ماده (۲۳) قانون نحوه رسیدگی به تخلفات و جرائم رانندگی پرداخت به شهرداری‌ها و دهیاری‌های کشور (صرفاً تملک دارایی‌های سرمایه‌ای).

- جدول ۳-۱۰ ماده واحد درآمدهای اختصاصی استان‌ها به تفکیک اعتبارات هزینه‌ای و تملک دارایی‌های سرمایه‌ای در سه سرفصل آموزش و پرورش، بهزیستی و سازمان مدیریت و برنامه‌ریزی استان‌هاست.

فارغ از ایرادات و نقدهایی که به وضعیت فعلی بودجه‌ریزی دستگاه‌های اجرایی وارد است، نفس ارائه اطلاعات دقیق‌تر و با جزئیات بیشتر اعتبارات دستگاه‌های اجرایی، اقدامی درخور ستایش است. اما به دلیل برخی معضلات ساختاری نظام بودجه‌ریزی، باید با تقویت مکانیسم‌های نظارت پس از تصویب قانون بودجه سال ۱۳۹۷، ارائه جداول مذکور منجر به ارتقای عملکرد دستگاه‌های اجرایی و کاهش انحراف بودجه‌ای شود. ارائه این جداول و ارقام مبسوط در قانون بودجه کل کشور، شرط لازم برای کاهش امکان انحراف نظام تصمیم‌گیری و تخصیص منابع است، اما نظام‌مند شدن رویه‌های تخصیص و ارزیابی گزارش‌های عملکرد مستلزم برخی ترتیبات نهادی است.

در ادامه اهم ویژگی‌های اعتبارات دستگاه‌های اجرایی ملی در لایحه بودجه سال ۱۳۹۷ ارائه می‌شود:

– جدول ۷ ماده‌واحد حاوی دو نوع ردیف است:

الف) اصلی (دارای کد شش رقمی دستگاه)

ب) فرعی (دارای کد فرعی).

معیار تعیین اصلی یا فرعی بودن ردیف دستگاه‌ها باید براساس مبانی قانونی (قانون برنامه و بودجه مصوب ۱۳۵۱، قانون محاسبات عمومی، قانون مدیریت خدمات کشوری) و معطوف به تعریف دستگاه اجرایی و شخصیت حقوقی آن دستگاه باشد. امری که نه تنها در مورد برخی از ردیف‌ها صادق نیست، بلکه سالیانه شاهد جابجایی برخی از ردیف‌های اصلی و فرعی و حتی حذف و ایجاد دستگاه اجرایی هستیم.^۱ شایان ذکر است که براساس دستورالعمل‌های سازمان برنامه و بودجه که مبتنی بر توصیه‌های سازمان‌های بین‌المللی است، کد وزارتخانه‌ها و مؤسسات دولتی با ۱، شرکت‌های دولتی با ۲ و مؤسسات انتفاعی با ۳ شروع می‌شود.

– لایحه بودجه سال ۱۳۹۷ نیز همانند لوایح بودجه سال‌های گذشته، تغییراتی در عناوین، تعداد، اصلی یا فرعی بودن ردیف‌های اعتبارات دستگاه‌های اجرایی داده که به قرار زیر است:

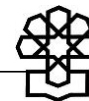
الف) قرارگاه مرکزی حضرت خاتم‌الانبیاء (ص) با کد ۱۱۱۵۰۰ و بدون هیچ سابقه‌ای در قوانین بودجه سال‌های گذشته به‌عنوان ردیف اصلی پیشنهاد داده شده که حاوی سه ردیف فرعی نیز می‌باشد (گفتنی است این دستگاه، غیر از قرارگاه سازندگی حضرت خاتم‌الانبیاء (ص) است).

ب) ۱۴ ردیف فرعی ذیل سه وزارتخانه (۱۱ ردیف از علوم تحقیقات و فناوری، یک ردیف از وزارت آموزش و پرورش و ۲ ردیف از وزارت بهداشت، درمان و آموزش پزشکی) به ردیف اصلی تبدیل شده‌اند.^۲ ج) علاوه بر ۳ ردیف فرعی قرارگاه مرکزی حضرت خاتم‌الانبیاء (ص)، تعداد ۶ ردیف فرعی جدید در لایحه بودجه کل کشور در سال ۱۳۹۷ ایجاد شده‌اند که قابل تأمل‌ترین آنها که مسبوق به سابقه نبوده است، افزوده شدن شرکت آب و فاضلاب بروجرد ذیل کد اصلی ۱۴۳۵۰۰ وزارت نیرو است. از طرف دیگر، دو ردیف اصلی قانون بودجه سال ۱۳۹۶ (پژوهشگاه ارتباطات و فناوری اطلاعات و سازمان تنظیم مقررات و ارتباطات رادیویی) به ردیف فرعی ذیل وزارت ارتباطات و فناوری اطلاعات (کد ۱۴۹۰۰۰) انتقال یافته‌اند.

د) درخصوص تغییر نام در ردیف‌های اصلی: مجمع تشخیص مصلحت نظام به دبیرخانه مجمع تشخیص مصلحت نظام و همچنین شهرک علمی، تحقیقاتی اصفهان به پارک علم و فناوری شیخ بهایی

۱. جهت مطالعه بیشتر، رجوع شود به: گزارش‌های سالانه مرکز پژوهش‌های مجلس درخصوص وضعیت حضور دستگاه‌های اجرایی از حیث مبانی حقوقی و قانونی. (شماره مسلسل ۱۴۷۲۵، ۱۵۲۶۸)

۲. اطلاعات تفصیلی در گزارش بررسی لایحه بودجه سال ۱۳۹۷، وضعیت حضور دستگاه‌های اجرایی از حیث مبانی حقوقی و قانونی و عمده تغییرات آنها نسبت به قانون بودجه سال ۱۳۹۶، گزارش شماره مسلسل ۱۵۷۳۶ مرکز پژوهش‌های مجلس.



اصفهان تبدیل شده‌اند.

ه) فارغ از عدم رعایت دقیق ماده (۱۳۰) قانون محاسبات عمومی کشور،^۱ مهمترین تأثیر این قبیل تغییرات، پیچیده و مشکل شدن ارزیابی و مقایسه اعتبارات به نسبت سال‌های گذشته است. همان مشکلی که در بررسی لایحه امسال نیز مطرح است.

- در لوایح سال گذشته، ستون اعتبار اختصاصی هر دستگاه (که برابر با رقم درآمد اختصاصی دستگاه در جدول ۵ ماده‌واحد است) به‌صورت یک ستون مجزا برای هر ردیف در جدول ۷ ماده‌واحد ارائه می‌شد، اما در لایحه بودجه سال ۱۳۹۷، اعتبار اختصاصی دستگاه‌های اجرایی ضمن تفکیک به اعتبار اختصاصی هزینه‌ای و اعتبار اختصاصی تملک دارایی‌های سرمایه‌ای، ذیل ستون‌های کلی هزینه‌ای و تملک دارایی سرمایه‌ای ارائه شده است. بدیهی است که این تفکیک، در راستای ارتقای شفافیت است، اما این تغییر رویه باید منضم به ارائه اطلاعات بیشتر در خصوص عملکرد هزینه‌کرد درآمدهای اختصاصی سال‌های گذشته باشد. علاوه بر این، لایحه بودجه سال ۱۳۹۹ کل کشور در قسمت عملکرد سال ۱۳۹۷ باید حاوی اطلاعات دقیق عملکرد منابع و مصارف اختصاصی نیز باشد، چراکه تخصیص اعتبارات هزینه‌ای و تملک دارایی‌های سرمایه‌ای با تخصیص درآمدهای اختصاصی ماهیت متفاوتی دارد. شایان ذکر است که تخصیص اعتبارات از محل درآمدهای اختصاصی در عملکرد اعتبارات هزینه‌ای و تملک دارایی‌های سرمایه‌ای لحاظ نشده است. چون به‌عنوان مثال، وزارت امور اقتصادی و دارایی با کد دستگاه ۱۱۰۰۰۰، دارای ۷۳۶۸ میلیارد ریال اعتبار از محل درآمد اختصاصی بوده است. اما عملکرد اعتبارات هزینه‌ای و تملک دارایی‌های سرمایه‌ای این دستگاه اجرایی، به‌ترتیب، به میزان ۱۰۸۳ و ۱۵۲ میلیارد ریال بوده است.

- براساس ماده‌واحد پیشنهادی و تبصره‌های آن، تغییر ویژه‌ای که در اعتبارات دستگاه‌های اجرایی رخ داده است:

الف) انتقال اعتبارات استانی سه دستگاه زیر از سرجمع اعتبارات ملی (ردیف دستگاه مربوطه در جدول ۷ ماده‌واحد) به سرجمع اعتبارات استانی (جدول ۱۰ ماده‌واحد) است که عبارتند از: وزارت آموزش و پرورش (اعطای اعتبار برای جبران خدمات کارکنان استانی)، بنیاد شهید و امور ایثارگران (اعتبارات استانی بنیاد شهید) و سازمان مدیریت و برنامه‌ریزی استان‌ها.

ب) انتقال کمک‌زبان شرکت‌های آب و فاضلاب روستایی، که در سال‌های گذشته به‌صورت متمرکز

۱. **ماده (۱۲۰) -** از تاریخ تصویب این قانون ایجاد یا تشکیل سازمان دولتی با توجه به مواد (۲)، (۳) و (۴) این قانون منحصراً به‌صورت وزارتخانه یا مؤسسه دولتی یا شرکت دولتی مجاز خواهد بود. کلیه مؤسسات انتفاعی و بازرگانی وابسته به دولت و سایر دستگاه‌های دولتی که به‌صورتی غیر از وزارتخانه یا مؤسسه دولتی یا شرکت دولتی ایجاد شده و اداره می‌شوند مکلفند حداکثر ظرف مدت یک سال از تاریخ اجرای این قانون با رعایت مقررات مربوط وضع خود را با یکی از سه وضع حقوقی تطبیق دهند و الا با انقضای این فرصت مؤسسه دولتی محسوب و تابع مقررات این قانون در مورد مؤسسات دولتی خواهند بود.

تبصره - نهادها و مؤسساتی که در جریان تحقق انقلاب اسلامی و یا پس از آن بنابه ضرورت‌های انقلاب اسلامی به وجود آمده‌اند و تمام یا قسمتی از اعتبارات مورد نیاز خود را از محل اعتبارات منظور در قانون بودجه کل کشور مستقیماً از خزانه دریافت می‌نمایند، در صورتی که وضعیت حقوقی آنها به‌موجب قانون معین نشده باشد، مکلفند ظرف مدت مذکور در این ماده وضع حقوقی خود را با یکی از مواد (۲)، (۳)، (۴) و (۵) این قانون تطبیق دهند.

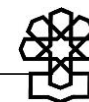
در جدول ۹ ماده‌واحد (ردیف‌های متفرقه) به استان‌ها درج می‌گردید، بنابراین از آنجایی که شرکت‌های دولتی از نظام بودجه‌ریزی استانی تبعیت نمی‌نمایند، این انتقال، در زمانی که برای شرکت‌های آب و فاضلاب روستایی در پیوست شماره ۳ بودجه کل کشور، بودجه سربه‌سر (نه زیان‌ده) تنظیم شده است، مغایر اصول بودجه‌ریزی حاکم بر شرکت‌های دولتی است.

علاوه بر این، تغییر محسوس مشاهده شده در اعتبارات این سه دستگاه در جدول ۷ ماده‌واحد، به دلیل این تغییر رویه است. فارغ از اظهار نظر در خصوص این تغییرات، همانطور که دولت در تبصره «۱۸» ماده‌واحد برای پیشگیری از انحراف عملکرد دستگاه‌های استانی در خصوص برنامه گسترده اشتغال در استان‌ها، آیین‌نامه‌ای را پیش‌بینی کرده است، امید است الزامات و اقتضات نهادی انتقال بخشی از اعتبارات ملی به اعتبارات استانی را نیز مدنظر قرار داده باشد. شایان ذکر است که اقدام قابل ستایش دیگر دولت در لایحه بودجه سال ۱۳۹۷ کل کشور، ارائه اطلاعات تفصیلی اعتبارات استانی در جدول ۱-۱۰ (اعتبارات تملک دارایی‌های سرمایه‌ای و قانون استفاده متوازن استان‌ها در سال ۱۳۹۷) و جدول ۲-۱۰ (اعتبارات دستگاه‌ها و ردیف‌های متفرقه انتقالی به استان‌ها^۱ در سال ۱۳۹۷) است.

- برخی از اعتبارات ردیف‌های متفرقه (موضوع جدول ۹ قوانین بودجه سال‌های ۱۳۹۵ و ۱۳۹۶) به اعتبارات دستگاه‌های اجرایی ملی منتقل شده‌اند که اطلاعات تفصیلی آنها در جدول ۲-۷ ارائه شده است. از منظر عملکرد، اطلاعات ارائه شده در ستون عملکرد سال ۱۳۹۵ در جدول ۲-۷ به‌منزله این است که اعتبارات ردیف‌های مندرج در جدول ۲-۷، به‌طور کلی از جدول ۹ قوانین بودجه سال‌های ۱۳۹۵ و ۱۳۹۶ به جداول ۷ و ۱۰ ماده‌واحد لایحه بودجه سال ۱۳۹۷ منتقل شده‌اند. لذا به‌منظور محاسبه دقیق درصد عملکرد دستگاه‌های اجرایی، لازم است مجموع اعتبارات ردیف‌های مندرج در جدول ۷ قانون بودجه سال ۱۳۹۵ به‌همراه اعتبارات ردیف‌های متفرقه انتقال یافته محاسبه شود.

- در خصوص عملکرد دستگاه‌های اجرایی، لایحه بودجه سال ۱۳۹۷ کل کشور علاوه بر ارائه عملکرد هزینه‌ای دستگاه‌های اجرایی در سال ۱۳۹۵، عملکرد تملک دارایی‌های سرمایه‌ای برای سال ۱۳۹۵ را نیز ارائه کرده است، لذا می‌توان درصد تخصیص تملک دارایی سرمایه‌ای و درصد تخصیص کل را برای سال ۱۳۹۵ محاسبه کرد. شایان ذکر است که قانون اصلاح قانون بودجه سال ۱۳۹۵ کل کشور (مصوب ۱۳۹۵/۶/۳)، سرجمع اعتبارات هزینه‌ای و تملک دارایی سرمایه‌ای جدول ۷ ماده‌واحد را اصلاح نکرده است و تبصره «۳۸» الحاقی قانون مزبور، به جهت رعایت سقف مقرر در تبصره «۳» ماده‌واحد قانون بودجه سال ۱۳۹۵ کل کشور، تأثیری در درصد تخصیص اعتبارات هزینه‌ای و تملک دارایی سرمایه‌ای ندارد.

۱. جدول شماره ۲-۱۰ شامل اطلاعات اعتبارات استانی از شش محل زیر است: آموزش و پرورش، بنیاد شهید، سازمان مدیریت و برنامه‌ریزی استان، اعتبارات بازارچه‌های مرزی، کمک‌زبان شرکت‌های آب و فاضلاب روستایی، اعتبارات موضوع ماده (۲۲) قانون نحوه رسیدگی به تخلفات و جرائم رانندگی جهت پرداخت به شهرداری‌ها و دهیاری‌های کشور است که سرجمع آن جدول معادل ۴۵۵۳۷۶۲۶۰ میلیون ریال است.



وضعیت بودجه عمومی دولت طی سال‌های ۱۳۹۴ و ۱۳۹۵ (مصوب و عملکرد)

از آنجا که تخصیص اعتبارات مصوب مستلزم تحقق منابع بودجه است، لازم است وضعیت تحقق منابع در سال‌های ۱۳۹۴ و ۱۳۹۵ مورد بررسی قرار بگیرد.

جدول ۲. جدول کلان منابع و مصارف بودجه عمومی (معاونت نظارت مالی و خزانه‌داری کل کشور) (میلیارد ریال)

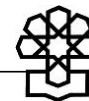
درصد عملکرد نسبت به مصوب		عملکرد		مصوب		عنوان	
۱۳۹۵	۱۳۹۴	۱۳۹۵	۱۳۹۴	۱۳۹۵	۱۳۹۴		
۹۶/۱	۹۱/۷	۲۸۳۰۰۷۵	۲۰۱۷۰۷۸	۲۹۴۳۹۳۷	۲۲۰۰۳۶۷	جمع منابع (دریافت‌ها)	منابع
۹۲/۸	۸۷/۲	۱۴۵۹۸۷۶	۱۱۲۳۷۴۵	۱۵۷۳۷۹۸	۱۲۸۸۵۰۹	درآمدها	
۹۴/۰	۱۱۹/۳	۷۴۲۷۹۹	۶۷۳۵۷۹	۷۹۰۵۱۸	۵۶۴۸۲۴	واگذاری دارایی‌های سرمایه‌ای	
۱۰۸/۳	۶۳/۳	۶۲۷۴۰۰	۲۱۹۷۵۴	۵۷۹۶۲۱	۳۴۷۰۳۴	واگذاری دارایی‌های مالی	
۹۶/۱	۹۱/۷	۲۸۳۰۰۷۵	۲۰۱۷۰۷۸	۲۹۴۳۹۳۷	۲۲۰۰۳۶۷	جمع مصارف (پرداخت‌ها)	
۹۶/۹	۱۰۴/۹	۲۰۷۱۸۶۸	۱۷۰۹۸۰۵	۲۱۳۷۶۲۸	۱۶۳۰۲۲۹	هزینه‌ای	
۷۲/۹	۵۶/۸	۴۱۹۳۰۲	۲۶۹۰۷۱	۵۷۴۸۰۹	۴۷۳۸۵۴	تملك دارایی‌های سرمایه‌ای	
۱۴۶/۴	۳۹/۷	۳۳۸۹۰۵	۳۸۲۰۲	۲۳۱۵۰۰	۹۶۲۸۴	تملك دارایی‌های مالی	

مأخذ: گزارش‌های منابع و مصارف بودجه سنواتی کشور (مرکز پژوهش‌های مجلس شورای اسلامی- برگرفته از گزارش مالی دولت (منابع و مصارف بودجه کل کشور).

جدول ۳. جدول کلان منابع و مصارف بودجه عمومی (دیوان محاسبات کل کشور) (میلیارد ریال)

سال ۱۳۹۵			سال ۱۳۹۴			عنوان	
درصد	تحقق یافته	پیش بینی پس از اعمال تغییرات	درصد	تحقق یافته	پیش بینی پس از اعمال تغییرات		
۹۷/۴	۲۸۶۶۲۰	۲۹۴۳۹۴۰	۹۲/۴۲	۲۰۳۳۶۱۰	۲۲۰۰۳۷۰	منابع عمومی دولت	
۱۰۰/۳	۱۰۴۱۷۲۰	۱۰۳۸۲۷۰	۹۱/۵۹	۸۰۹۵۱۰	۸۸۳۸۶۰	درآمدهای مالیاتی	
۹۹/۲	۷۳۸۸۲۰	۷۴۵۰۲۰	۱۲۴/۷۵	۶۷۰۳۶۰	۵۳۷۳۷۰	منابع حاصل از نفت خام و میعانات گازی	
۶۱/۳	۲۴۵۰۷۰	۴۰۰۰۰۰	۹۵/۵۲	۱۰۵۰۷۰	۱۱۰۰۰۰	منابع حاصل از فروش اسناد خزانه اسلامی، اوراق مشارکت و صکوک اجاره	منابع عمومی دولت واگذاری تملک دارایی‌های مالی
۴۸/۹	۷۸۶۲۰	۱۶۰۵۰۰	۵۳/۶۶	۹۴۴۴۰	۱۷۶۰۰۰	منابع حاصل از واگذاری شرکت‌های دولتی	
۱۰۰	۵۹۹	۵۹۹	۲۰/۹۴	۸۹۵۰	۴۲۷۵۰	منابع حاصل از استفاده از صندوق توسعه ملی	
---	۲۹,۳۹۷	۱	---	---	---	منابع حاصل از فروش اسناد خزانه اسلامی، اوراق مشارکت و صکوک براساس قانون اصلاح قانون بودجه	
۸۶/۸	۲۷۶۵۶۷۰	۳۱۸۵۷۹۰	۸۸/۳۶	۲۰۰۳۶۲۰	۲۲۶۷۶۳۰	مصارف عمومی دولت	
۹۳/۹	۲۰۷۲۰۱۰	۲۲۰۶۷۳۰	۱۰۰/۴۱	۱۷۰۹۷۳۰	۱۷۰۲۶۷۰	هزینه‌های	
۵۷/۳	۳۴۷۵۹۰	۶۰۶۸۶۰	۴۹/۷۵	۲۶۵۶۶۰	۵۳۳۹۹۰	تملك دارایی سرمایه‌ای	
۹۳	۳۴۶۰۷۰	۳۷۲۲۰۰	۹۱/۱۵	۲۸۲۳۰	۳۰۹۷۰	تملك دارایی‌های مالی	

مأخذ: خلاصه گزارش تفریغ بودجه سال‌های ۱۳۹۴ و ۱۳۹۵ کل کشور، دیوان محاسبات کل کشور.



با توجه به جداول فوق:

• از آنجا که اطلاعات ارائه شده در گزارش مالی دولت (منتشر شده توسط معاونت نظارت مالی و خزانه‌داری کل کشور)، صرفاً حاوی اطلاعات منتهی به ۱۳۹۵/۱۲/۲۹ می‌باشد، لذا با اطلاعات مصوب و عملکرد (با اعمال قانون اصلاح قانون بودجه سال ۱۳۹۵) ارائه شده توسط دیوان محاسبات کل کشور مغایرت دارد. زیرا عملکرد اعتبارات هزینه‌ای تا یک ماه و اعتبارات تملک دارایی‌های سرمایه‌ای تا چهار ماه پس از پایان سال مالی قابل تعهد و پرداخت می‌باشد. لذا، گزارش مالی دولت شامل تخصیص‌هایی است که در سال ۱۳۹۵ صورت گرفته، اما مبنای تحلیل عملکرد واقعی بودجه کل کشور، گزارش تفریغ بودجه منتشر شده توسط دیوان محاسبات کل کشور است. شایان ذکر است که قانون اصلاح قانون بودجه سال ۱۳۹۵ کل کشور منجر به تغییری در سمت مصارف بودجه عمومی نشده است.

• در سال ۱۳۹۴:

الف) منابع بودجه عمومی دولت به میزان ۲۰۳۳ هزار میلیارد ریال محقق شده است که میزان تحقق آن در مقایسه با میزان ۲۲۰۰ هزار میلیارد ریال مصوب قانون بودجه سال ۱۳۹۴ کل کشور، معادل ۹۲/۴۲ درصد می‌شود.

ب) اعتبارات هزینه‌ای به میزان ۱۷۰۹ هزار میلیارد ریال (۱۰۰/۴۱ درصد) تخصیص داده شده است.

ج) اعتبارات تملک دارایی‌های سرمایه‌ای به میزان ۲۶۵ هزار میلیارد ریال (۴۹/۷۵ درصد) تخصیص داده شده است.

د) اعتبارات تملک دارایی‌های مالی به میزان ۲۸ هزار میلیارد ریال (۹۱/۱۵ درصد) تخصیص داده شده است.

• در سال ۱۳۹۵:

الف) منابع بودجه عمومی دولت به میزان ۲۸۶۶ هزار میلیارد ریال محقق شده است که تحقق آن در مقایسه با میزان ۲۹۴۳ هزار میلیارد ریال مصوب قانون بودجه سال ۱۳۹۵ کل کشور، به مقدار ۹۷/۴ درصد می‌شود.

ب) عملکرد اعتبارات هزینه‌ای در سال ۱۳۹۵ به میزان ۲۰۷۲ هزار میلیارد ریال بوده است که در مقایسه با رقم مصوب ۲۲۰۶ هزار میلیارد ریال، مقدار ۹۳/۹ درصد تخصیص داده شده است.

ج) عملکرد اعتبارات تملک دارایی‌های سرمایه‌ای در سال ۱۳۹۵ به میزان ۳۴۷ هزار میلیارد ریال و به مقدار ۵۷/۳ درصد تخصیص داده شده‌اند. (اعتبار مصوب، ۶۰۶ هزار میلیارد ریال بوده است)

د) عملکرد اعتبارات تملک دارایی‌های مالی در سال ۱۳۹۵ به میزان ۳۴۶ هزار میلیارد ریال بوده است که در مقایسه با رقم مصوب ۳۷۲ هزار میلیارد ریال، ۹۳ درصد تخصیص می‌یابد.

- با توجه به اینکه درصد تحقق منابع بودجه سال ۱۳۹۵ در مقایسه با تحقق منابع بودجه سال ۱۳۹۴ بیشتر شده است، تخصیص اعتبارات تملک دارایی‌های سرمایه‌ای و مالی افزایش، اما تخصیص اعتبارات هزینه‌ای کاهش یافته است.

جدول ۴. مقایسه عملکرد مصارف بودجه عمومی سال ۱۳۹۵ در لایحه بودجه سال ۱۳۹۷.

گزارش مالی دولت و گزارش تفریغ بودجه سال ۱۳۹۵

اعتبارات سال ۱۳۹۵ ارقام به هزار میلیارد ریال	اعتبارات مندرج در لایحه بودجه سال ۱۳۹۷	گزارش مالی دولت (معاونت نظارت مالی و خزانه‌داری)	گزارش تفریغ بودجه سال ۱۳۹۵ (دیوان محاسبات)
مصوب هزینه‌ای	---	۲۱۳۷/۶۲	۲۲۰۶/۷۳
عملکرد هزینه‌ای	۲۰۰۳/۸۲	۲۰۷۱/۸۶	۲۰۷۲/۰۱
درصد تخصیص هزینه‌ای	---	۹۶/۹	۹۳/۹
مصوب تملک دارایی‌های سرمایه‌ای	---	۵۷۴/۸۰	۶۰۶/۸۶
عملکرد تملک دارایی‌های سرمایه‌ای	۳۱۵/۴۱	۴۱۹/۳۰	۳۴۷/۵۹
درصد تخصیص تملک دارایی‌های سرمایه‌ای	---	۷۲/۹	۵۷/۳
مصوب تملک دارایی مالی	---	۲۳۱/۵۰	۳۷۲/۲
عملکرد تملک دارایی مالی	گزارش نشده	۳۳۸/۹۰	۳۴۶/۰۷
درصد تخصیص تملک دارایی مالی	---	۱۴۶/۴	۹۳
مجموع مصوب	---	۲۹۴۳/۹۳	۳۱۸۵/۷۹
مجموع عملکرد	گزارش نشده	۲۸۳۰/۰۷	۲۷۶۵/۶۷
درصد تخصیص مجموع	---	۹۶/۱	۸۶/۸

با مقایسه ارقام جدول فوق ملاحظه می‌شود که عملکرد اقلام مختلف مصارف دولت که لایحه بودجه سال ۱۳۹۷، گزارش مالی دولت و گزارش تفریغ بودجه سال ۱۳۹۵ منتشر شده با یکدیگر مغایرت دارد. هرچند ارقام منتشر شده در گزارش تفریغ بودجه سال ۱۳۹۵ که توسط دیوان محاسبات کل کشور منتشر می‌شود از دقت بالاتری برخوردار بوده و باید مبنای تحلیل عملکرد واقعی قرار گیرد، اما از آنجا که درصدد هستیم در این گزارش، عملکرد اعتبارات دستگاه‌های اجرایی ملی و استانی را به تفکیک ارائه کنیم، به دلیل در دسترس نبودن اطلاعات تفصیلی گزارش تفریغ بودجه سال ۱۳۹۵، اطلاعات ارائه شده در جداول کلان ماده‌واحد لایحه بودجه سال ۱۳۹۷ کل کشور، برای محاسبه درصدهای تخصیص اعتبارات هزینه‌ای و تملک دارایی‌های سرمایه‌ای، مبنا قرار گرفته است.

شایان ذکر است که به دلیل حذف برخی از ردیف‌های متفرقه قانون بودجه سال ۱۳۹۵ کل کشور و لحاظ کردن اعتبارات آنها در بودجه دستگاه‌های اجرایی ملی و استانی (جداول ۷ و ۱۰ ماده‌واحد)، ابتدا لازم است که اطلاعات این ردیف‌ها را از قانون بودجه سال ۱۳۹۵ استخراج و سپس در سرجمع



اعتبارات دستگاه‌های اجرایی ملی لحاظ کرد. سپس تحلیل سرجمع اعتبارات و عملکرد ردیف‌های متفرقه (موضوع جدول ۹ ماده‌واحد قانون بودجه سال ۱۳۹۵ کل کشور) ارائه می‌شود. در بخش پایانی نیز، اعتبارات و عملکرد دستگاه‌های اجرایی محلی و استانی (موضوع جدول ۱۰ ماده‌واحد قانون بودجه سال ۱۳۹۵ کل کشور) مورد بررسی قرار داده شده است.

الف) اعتبارات دستگاه‌های اجرایی ملی

از آنجا که اطلاعات تفصیلی وضعیت عملکرد ردیف‌های متفرقه انتقال یافته و ردیف‌های بودجه دستگاه‌های اجرایی ملی در پیوست ارائه می‌شود، از این قسمت، تحلیل سرجمع اعتبارات و عملکرد آنها تبیین می‌شود.

جدول ۵. عملکرد ردیف‌های متفرقه انتقال یافته از جدول متفرقه قانون بودجه سال ۱۳۹۵

به جداول ۷ و ۱۰ ماده‌واحد لایحه بودجه سال ۱۳۹۷ (میلیون ریال)

مجموع اعتبارات جدول ۲-۷ لایحه بودجه سال ۱۳۹۷	مصوب هزینه‌ای ۱۳۹۵	عملکرد هزینه‌ای ۱۳۹۵	درصد تخصیص هزینه‌ای ۱۳۹۵	مصوب تملک دارایی‌های سرمایه‌ای ۱۳۹۵	عملکرد تملک دارایی‌های سرمایه‌ای ۱۳۹۵	درصد تخصیص تملک دارایی‌های سرمایه‌ای ۱۳۹۵
جمع کل ردیف‌های متفرقه <u>ملی</u> انتقال یافته به جدول ۷ ماده‌واحد	۱۱۲۵۰۳۶۷۰	۷۹۰۱۲۲۲۶	۷۰/۲۳	۱۱۵۸۶۲۳۳۰	۵۰۸۰۷۲۷۴	۴۳/۸۵
جمع کل ردیف‌های متفرقه <u>استانی</u> انتقال یافته به جدول ۱۰ ماده‌واحد	۱۳۵۸۳۲۰	۱۳۹۶۰۶۳	۱۰۲/۷۸	۸۲۵۲۲۸۰	۲۳۲۰۰۰۱	۲۸/۱۱
مجموع کل ردیف‌های انتقال یافته به جداول ۷ و ۱۰ ماده‌واحد	۱۱۳۸۶۱۹۹۰	۸۰۴۰۸۲۸۹	۷۰/۶۲	۱۲۴۱۱۴۶۱۰	۵۳۱۲۷۲۷۵	۴۲/۸۱

جدول ۵، متضمن ردیف‌های متفرقه انتقال یافته سال ۱۳۹۵ به جدول ۷ ماده‌واحد لایحه بودجه سال ۱۳۹۷، مؤید موارد زیر است:

- در مجموع، تعداد ۲۲۲ ردیف از ردیف‌های متفرقه قانون بودجه سال ۱۳۹۵ به جدول ۷ ماده‌واحد لایحه بودجه سال ۱۳۹۷ (در قالب اعتبارات دستگاه‌های اجرایی ملی) منتقل شده است. همچنین، تعداد ۳ ردیف از ردیف‌های متفرقه قانون بودجه سال ۱۳۹۵ به جدول ۱۰ ماده‌واحد لایحه بودجه سال ۱۳۹۷ (در قالب اعتبارات استان‌ها) منتقل شده است.
- در مجموع، از میزان ۱۱۲۵۰۳ میلیارد ریال اعتبارات هزینه‌ای انتقال یافته از ردیف‌های متفرقه قانون بودجه سال ۱۳۹۵ به ردیف‌های دستگاه‌های اجرایی ملی لایحه بودجه سال ۱۳۹۷، مقدار ۷۹۰۱۲

میلیارد ریال (۷۰ درصد) تخصیص داده شده است. عملکرد اعتبارات تملک دارایی سرمایه‌ای سال ۱۳۹۵، مقدار ۵۰۸۰۷ میلیارد ریال بوده است که در مقایسه با میزان ۱۱۵۸۶۲ میلیارد ریال مصوب قانون بودجه سال ۱۳۹۵، میزان ۴۳ درصد تخصیص یافته است.

- در مورد سه ردیف اعتبارات استانی منتقل شده به جدول ۱۰ ماده‌واحد لایحه بودجه سال ۱۳۹۷ کل کشور، عملکرد اعتبارات هزینه‌ای سال ۱۳۹۵ به میزان ۱۳۹۶ میلیارد ریال از مقدار مصوب ۱۳۵۸ میلیارد ریال در قانون بودجه سال ۱۳۹۵ بوده است که مقدار ۱۰۲ درصد تخصیص یافته است. از طرف دیگر، عملکرد اعتبارات تملک دارایی‌های سرمایه‌ای، مقدار ۲۳۲۰ میلیارد ریال از ۸۲۵۲ میلیارد ریال مصوب قانون بودجه سال ۱۳۹۵ و ۲۸ درصد تخصیص بوده است.

- برخی از ردیف‌های متفرقه مصوب قانون بودجه سال ۱۳۹۵ که به جدول ۷ ماده‌واحد لایحه بودجه سال ۱۳۹۷ منتقل شده‌اند، شامل سهم‌های متفاوت دستگاه‌های اجرایی ملی از اعتبارات مزبور بوده است که بر مبنای درصد مندرج در قانون بودجه سال ۱۳۹۵ تفکیک صورت گرفته و در اعتبار دستگاه‌های اجرایی ملی لحاظ شده است. به‌عنوان مثال، ردیف ۹۲-۵۳۰۰۰۰ طبقه‌بندی، اعتبارات موضوع افزایش قیمت نوشابه‌های گازدار قندی تولید داخل و وارداتی (۵۰ درصد سهم وزارت بهداشت، درمان و آموزش پزشکی جهت پیشگیری و درمان بیماران دیابتی، قلبی و عروقی، ۳۰ درصد سهم وزارت ورزش و جوانان برای توسعه ورزش همگانی روستایی و ۲۰ درصد سهم سازمان دامپزشکی برای مقابله با بیماری‌های مشترک انسان و دام).

- فارغ از اینکه برخی از کد دستگاه‌های مندرج در جدول ۲-۷ ماده‌واحد با کد دستگاه‌های مندرج در جدول ۷ ماده‌واحد متفاوت است،^۱ برخی عناوین مندرج در جدول ۲-۷ ماده‌واحد با عناوین مصوب قانون بودجه سال ۱۳۹۵ کل کشور مغایرت دارد که به بعضی از آنها اشاره می‌شود:

۱. ردیف ۴۷-۵۳۰۰۰۰ طبقه‌بندی در ردیف‌های متفرقه قانون بودجه سال ۱۳۹۵ با عنوان «وزارت نیرو- اعتبارات موضوع تبصره ماده (۸) قانون برق (۶۰ درصد وزارت نیرو و ۴۰ درصد پژوهشگاه نیرو)» قید شده است که در لایحه بودجه سال ۱۳۹۷، به‌عنوان «وزارت نیرو - اعتبارات موضوع ماده (۵) و تبصره ماده (۸) قانون برق (دوسوم سهم وزارت نیرو و یک‌سوم سهم پژوهشگاه نیرو)» تغییر یافته است.
۲. ردیف ۲۵-۵۳۰۰۰۰ طبقه‌بندی در ردیف‌های متفرقه قانون بودجه سال ۱۳۹۵ با عنوان «سازمان امور اراضی- هزینه‌های حفاظت از اراضی کشاورزی» قید شده است که در لایحه بودجه سال ۱۳۹۷، به‌عنوان «سازمان امور اراضی- اعتبار موضوع ماده (۵) قانون اصلاح قانون حفظ کاربری اراضی زراعی و باغ‌ها و هزینه‌های سنددار کردن اراضی کشاورزی» تغییر یافته است.

۱. به‌عنوان مثال، سازمان راهداری و حمل‌ونقل جاده‌ای (کد اعلامی: ۲۸۲۴۰۰)، شرکت سهامی راه‌آهن جمهوری اسلامی (کد اعلامی: ۲۸۰۵۰۰).



۳. ردیف ۹۴-۵۳۰۰۰۰ طبقه‌بندی در ردیف‌های متفرقه قانون بودجه سال ۱۳۹۵ با عنوان «اعتبارات موضوع افزایش ۲۰ ریال به قیمت هر نخ سیگار (به نسبت ۳۰ درصد سهم وزارت بهداشت درمان و آموزش پزشکی، ۲۰ درصد سهم وزارت علوم، تحقیقات و فناوری، ۲۰ درصد سهم وزارت آموزش و پرورش، ۲۰ درصد سهم وزارت ورزش و جوانان و ۱۰ درصد سهم بنیاد شهید و امور ایثارگران)» قید شده است که پس از تغییر به عنوان «اعتبارات موضوع ماده (۳۷) قانون برنامه ششم توسعه به نسبت ۵۰ درصد سهم وزارت بهداشت درمان و آموزش پزشکی، ۳۰ درصد سهم وزارت ورزش و جوانان و ۲۰ درصد سهم وزارت آموزش و پرورش» و با حذف اعتبار مصوب وزارت علوم، تحقیقات و فناوری در لایحه بودجه سال ۱۳۹۷ درج شده است. با توجه به اینکه قانون برنامه ششم توسعه کشور در ابتدای سال ۱۳۹۶ ابلاغ گردید، تغییر این عنوان و عدم احتساب اعتبار مصوب برای وزارت علوم، تحقیقات و فناوری در سال ۱۳۹۵، توجیه منطقی ندارد. لذا در گزارش حاضر، ۲۰ درصد سهم مذکور وزارت علوم، تحقیقات و فناوری به عنوان بخشی از اعتبار مصوب این دستگاه منظور و درصد تخصیص نیز بر این مبنا محاسبه شده است.

۴. ردیف ۵۸-۵۳۰۰۰۰ طبقه‌بندی جدول ۹ قانون بودجه سال ۱۳۹۵، با عنوان «اعتبار موضوع تبصره «۷» ماده (۷۲) قانون اصلاح قانون نظام صنفی (سازمان تعزیرات حکومتی، اتاق اصناف ایران و وزارت صنعت، معدن و تجارت به نسبت یک‌سوم)» قید گردیده است. از آنجایی که اتاق اصناف ایران جزو دستگاه‌های اجرایی ملی نیست، این ردیف متفرقه، نمی‌تواند به طور کامل به جدول ۷ ماده‌واحد منتقل شود. لذا باید مشخص گردد که عملکرد آن در کدام جدول لحاظ شده است.

۵. ردیف ۴۱-۵۳۰۰۰۰ طبقه‌بندی ردیف‌های متفرقه قانون بودجه سال ۱۳۹۵، تحت عنوان «صندوق بیمه محصولات کشاورزی - پرداخت سهم دولت در پوشش بیمه محصولات کشاورزی» بوده است که در جدول ۲-۷ ماده‌واحد لایحه بودجه سال ۱۳۹۷، علاوه بر صندوق مذکور برای سازمان امور عشایری با عنوان افزایش سهم دولت در صندوق‌های حمایت از توسعه بخش کشاورزی عشایری نیز لحاظ شده است. فارغ از مسئله مجوز دولت به تغییر ردیف‌های متفرقه مصوب قانون، سهم اعتبارات این ردیف با توجه به نسبت اعتبارات سال ۱۳۹۷ آنها (۶ درصد سازمان امور عشایری، ۹۴ درصد صندوق بیمه محصولات کشاورزی) لحاظ شده است.

● با مقایسه سرجمع اعتبارات متفرقه انتقال یافته به ردیف‌های دستگاه‌های اجرایی ملی جدول ۷ ماده‌واحد و سرجمع اعتبارات جدول ۲-۷ ماده‌واحد برای سال ۱۳۹۷، درمی‌یابیم که سرجمع اعتبارات تملک دارایی‌های سرمایه‌ای ستون لایحه ۱۳۹۷ در جدول ۲-۷ (۱۲۱۸۸۵۲۷۹ میلیون ریال) با سرجمع ستون متفرقه ذیل اعتبارات تملک دارایی‌های سرمایه‌ای دستگاه‌های اجرایی ملی در جدول ۷ ماده‌واحد (۱۲۱۸۴۳۹۱۹ میلیون ریال) تفاوت دارد (رقم تملک دارایی‌های سرمایه‌ای جدول ۲-۷ ماده‌واحد به میزان ۴۱۳۶۰ میلیون ریال بیشتر است) که این مقدار، دقیقاً به میزان اعتبار تعیین شده برای «شرکت سهامی بهینه‌سازی مصرف سوخت» مربوط (کد دستگاه ۲۹۳۹۷۰ و کد برنامه عمرانی ۱۳۰۱۰۱۴۰۰۰)

است. علاوه بر این، شرکت مذکور، در جدول ۷ ماده‌واحد نه در قالب ردیف اصلی و نه در قالب ردیف فرعی حضور ندارد، لذا اعتبار متفرقه آن نمی‌تواند به جدول ۷ ماده‌واحد منتقل گردد.^۱

• تعداد ۴۵ ردیف از جدول ۲-۷ ماده‌واحد لایحه بودجه سال ۱۳۹۷، در ردیف‌های متفرقه قانون بودجه سال ۱۳۹۵ حضور نداشتند. به بیان دیگر، تعداد ۴۵ ردیف از ردیف‌های جدول ۲-۷ به ردیف‌های متفرقه قانون بودجه سال ۱۳۹۶ کل کشور مربوط است.

• برای تعداد شش ردیف از جدول ۲-۷، در ستون اعتبارات هزینه‌ای و تملک دارایی‌های سرمایه‌ای اعداد صفر درج شده است. این مهم به منزله انتقال اعتبارات مصوب شش ردیف متفرقه قانون بودجه سال ۱۳۹۶ به جدول ۷ قانون بودجه سال ۱۳۹۶ می‌باشد و این ردیف‌ها برای سال ۱۳۹۷ اعتباری را به خود اختصاص نداده است.

بنابراین، پس از شناسایی ارقام ردیف‌های متفرقه انتقال یافته به جداول ۷ و ۱۰ ماده‌واحد لایحه بودجه سال ۱۳۹۷، اعتبار آن را با اعتبار مصوب ردیف جدول ۷ قانون بودجه سال ۱۳۹۵ (برای دستگاه اجرایی تعیین شده) تجمیع کرده و سپس درصد تخصیص (عملکرد) هزینه‌ای و تملک دارایی‌های سرمایه‌ای محاسبه شد (جدول پیوست). اهم یافته‌ها و نتایج به قرار زیر است:

جدول ۶. وضعیت کلی عملکرد (تخصیص) دستگاه‌های اجرایی ملی

عملکرد اعتبارات هزینه‌ای دستگاه‌های اجرایی ملی در سال ۱۳۹۴	
۷۵	تعداد دستگاه‌های دارای تخصیص بیش از ۱۰۰/۴۱ درصد
۲۴۹	تعداد دستگاه‌های دارای تخصیص بین ۷۰ تا ۱۰۰/۴۱ درصد
۱۳	تعداد دستگاه‌های دارای تخصیص کمتر از ۷۰ درصد
۱۲	تعداد دستگاه‌هایی فاقد اعتبار مصوب
درصد تخصیص مجموع اعتبارات هزینه‌ای ۱۳۹۴: ۱۰۰/۴۱ درصد	
عملکرد اعتبارات هزینه‌ای دستگاه‌های اجرایی ملی در سال ۱۳۹۵	
۲۱۹	تعداد دستگاه‌های دارای تخصیص بیش از ۹۳/۹ درصد
۹۱	تعداد دستگاه‌های دارای تخصیص بین ۷۰ تا ۹۳/۹ درصد
۳۲	تعداد دستگاه‌های دارای تخصیص کمتر از ۷۰ درصد
۷	تعداد دستگاه‌هایی فاقد اعتبار مصوب
درصد تخصیص مجموع اعتبارات هزینه‌ای ۱۳۹۵: ۹۳/۹ درصد	
عملکرد اعتبارات تملک دارایی‌های سرمایه‌ای دستگاه‌های اجرایی ملی در سال ۱۳۹۵	
۱۴۷	تعداد دستگاه‌های دارای تخصیص بیش از ۵۷/۳ درصد
۱۴۳	تعداد دستگاه‌های دارای تخصیص کمتر از ۵۷/۳ درصد
۲۹	تعداد دستگاه‌های دارای تخصیص صفر درصد
۳۰	تعداد دستگاه‌هایی فاقد اعتبار مصوب
درصد تخصیص مجموع اعتبارات تملک دارایی‌های سرمایه‌ای ۱۳۹۵: ۵۷/۳ درصد	

۱. جهت مطالعه بیشتر درخصوص سلسله‌مراتب دستگاه‌های اجرایی و مبانی قانونی-حقوقی دستگاه‌ها، رجوع شود به: گزارش شماره مسلسل ۱۵۷۲۴ مرکز پژوهش‌های مجلس.



شایان ذکر است که قانون بودجه سال ۱۳۹۶ صرفاً حاوی عملکرد اعتبارات هزینه‌ای دستگاه‌های اجرایی ملی بوده است. از آنجا که لایحه بودجه سال ۱۳۹۷ کل کشور طی جدول ۷ ماده‌واحد، عملکرد اعتبارات تملک دارایی‌های سرمایه‌ای سال ۱۳۹۵ را ارائه کرده است؛ لذا، علاوه بر عملکرد اعتبارات هزینه‌ای، می‌توان عملکرد اعتبارات تملک دارایی‌های سرمایه‌ای برای سال ۱۳۹۵ را نیز محاسبه کرد. در جدول تفصیلی پیوست و همچنین جداولی که در ادامه ارائه می‌شود، علامت ستاره (*) در

جلوی برخی از دستگاه‌های اجرایی به دلیل یکی از حالات زیر است:

– دستگاه اجرایی در سال‌های گذشته به‌عنوان ردیف اصلی در جدول خلاصه بودجه دستگاه‌های اجرایی نبوده است.

– برخی از ردیف‌های فرعی زیرمجموعه دستگاه اجرایی، در مقایسه با قوانین بودجه سال‌های ۱۳۹۴، ۱۳۹۵ و ۱۳۹۶ تغییر کرده‌اند که این تغییر شامل تغییر نام، حذف، ایجاد و یا تبدیل شدن به ردیف اصلی است. – به دلیل انتقال اعتبارات استانی سه دستگاه اجرایی ملی (وزارت آموزش و پرورش، بنیاد شهید و امور ایثارگران و سازمان برنامه و بودجه)، خالص اعتبارات ملی آنها برای سال‌های ۱۳۹۴، ۱۳۹۵، ۱۳۹۶ و ۱۳۹۷ محاسبه شده است.

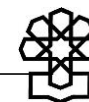
– دستگاه اجرایی دارای برخی ردیف‌های متفرقه در جدول ۹ قانون بودجه سال ۱۳۹۵ کل کشور بوده است که در لایحه بودجه سال ۱۳۹۷، این ردیف‌ها به جدول ۷ ماده‌واحد منتقل شده‌اند. لذا، اعتبار مصوب از جدول ۹ قانون بودجه سال ۱۳۹۵ به اعتبار مصوب جدول ۷ قانون بودجه سال ۱۳۹۵ افزوده شده است. شایان ذکر است که محاسبه اعتبارات و عملکرد دو دستگاه اجرایی (سازمان امور اداری و استخدامی و بنیاد شهید و امور ایثارگران) طی فرآیندی مجزا انجام پذیرفته که به قرار زیر است:

سازمان امور اداری و استخدامی: این سازمان تا سال ۱۳۹۵ حتی ردیف فرعی به خود اختصاص نداده بود و اعتبارات آن در اعتبارات سازمان مدیریت و برنامه‌ریزی کل کشور لحاظ می‌شده است. با احیای سازمان برنامه و بودجه و ایجاد ردیف اصلی سازمان امور اداری و استخدامی در جدول ۷ قانون بودجه سال ۱۳۹۶، به ناچار برای محاسبه اعتبارات مصوب سازمان مزبور، مجموع ردیف‌های فرعی ذیل آن از سازمان برنامه و بودجه تفکیک و محاسبه شده است. به عبارت دیگر، اعتبارات سازمان امور اداری و استخدامی برای سال‌های ۱۳۹۴ و ۱۳۹۵، شامل اعتبارات سه ردیف: ۱. سازمان ملی بهره‌وری ایران، ۲. مرکز آموزش مدیریت دولتی موضوع ماده (۴۴) قانون استخدام کشوری و ۳. سازمان مدیریت و برنامه‌ریزی کشور - تحول اداری و جشنواره شهید رجایی است.

بنیاد شهید و امور ایثارگران: اعتبارات استانی این دستگاه (برخلاف وزارت آموزش و پرورش و سازمان مدیریت و برنامه‌ریزی)، به صورت ردیف فرعی ارائه نشده است. لذا با مقایسه سهم اعتبارات ملی و استانی این بنیاد در لایحه بودجه سال ۱۳۹۷، اعتبارات سال‌های ۱۳۹۴ و ۱۳۹۵ محاسبه شده است. (سهم اعتبارات استانی بنیاد شهید و امور ایثارگران: ۹۷ درصد - سهم اعتبارات ملی بنیاد شهید و امور ایثارگران: ۳ درصد)

جدول ۷. وضعیت کمینه و بیشینه تخصیص اعتبارات هزینه‌ای سال ۱۳۹۴

۱۱۹/۱۵	دانشگاه علوم پزشکی و خدمات بهداشتی، درمانی تربت حیدریه- بهداشت و درمان	۱۲۴۱۰۲	بیشینه تخصیص (بیش از ۱۰۷ درصد)
۱۱۰/۰۱	دانشکده کشاورزی شیروان	۱۲۳۳۰۵	
۱۱۰/۰۰	مجتمع آموزش عالی زرنند	۱۱۷۵۰۸	
۱۰۹/۲۶	سازمان تأمین اجتماعی نیروهای مسلح	۱۱۱۱۲۰	
۱۰۸/۶۴	سازمان تحقیقات، آموزش و ترویج کشاورزی*	۱۳۴۰۰۳	
۱۰۸/۵۱	دانشگاه علوم پزشکی و خدمات بهداشتی، درمانی بابل - بهداشت و درمان	۱۲۴۹۱۰	
۱۰۸/۰۹	دانشکده علوم پزشکی و خدمات بهداشتی، درمانی نیشابور- بهداشت و درمان	۱۲۴۱۱۵	
۱۰۷/۸۹	دانشگاه علوم پزشکی و خدمات بهداشتی، درمانی استان گیلان - بهداشت و درمان	۱۲۴۶۰۰	
۱۰۷/۳۵	دانشگاه علوم پزشکی و خدمات بهداشتی، درمانی استان بوشهر - بهداشت و درمان	۱۲۴۰۰۴	
۱۰۷/۳۱	بنیاد شهید و امور ایثارگران*	۱۳۱۶۰۰	
۱۰۷/۱۴	دانشگاه علوم پزشکی و خدمات بهداشتی، درمانی استان مازندران - بهداشت و درمان	۱۲۴۹۰۰	
۱۰۷/۱۳	دانشگاه علوم پزشکی و خدمات بهداشتی، درمانی استان کهگیلویه و بویراحمد - بهداشت و درمان	۱۲۴۰۱۰	
۱۰۷/۱۱	دانشگاه علوم پزشکی و خدمات بهداشتی، درمانی استان کرمانشاه - بهداشت و درمان	۱۲۴۸۰۰	
۶۹/۸۹	بسیج سازندگی	۱۱۱۳۹۰	کمینه تخصیص (کمتر از ۷۰ درصد)
۶۹/۴۰	وزارت کشور*	۱۰۵۰۰۰	
۶۷/۹۳	شورای برنامه‌ریزی مدیریت حوزه‌های علمیه خراسان	۱۱۴۰۲۵	
۶۷/۲۰	دبیرخانه شورای عالی انقلاب فرهنگی	۱۱۳۶۰۰	
۶۶/۸۹	شورای سیاستگذاری حوزه‌های علمیه خاوران	۱۱۴۳۱۸	
۶۶/۷۰	دانشگاه قم	۱۱۳۵۷۰	
۶۴/۹۳	نهضت سوادآموزی	۱۲۸۰۰۰	
۶۳/۵۹	وزارت آموزش و پرورش*	۱۲۷۵۰۰	
۶۲/۶۱	شورای هماهنگی تبلیغات اسلامی	۱۱۴۰۱۲	
۶۰/۰۰	مجلس شورای اسلامی-تنقیح قوانین	۱۰۱۵۱۱	
۵۴/۱۵	مرکز ملی فضای مجازی کشور*	۱۰۱۰۷۷	
۴۶/۳۴	معاونت اجرایی رئیس‌جمهور*	۱۰۱۰۸۱	
۲۵/۸۹	سازمان اداری و استخدامی کشور*	۱۰۱۰۵۷	
۰/۰۰	وزارت نفت	۱۴۳۰۰۰	

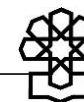


جدول ۸. وضعیت کمیته و بیشینه تخصیص اعتبارات هزینه‌ای سال ۱۳۹۵

۱۱۰/۵۷	بنیاد شهید و امور ایثارگران*	۱۳۱۶۰۰	بیشینه تخصیص (بیش از ۱۰۷ درصد)
۱۰۹/۲۷	دانشکده علوم پزشکی و خدمات بهداشتی، درمانی خمین - بهداشت و درمان	۱۲۳۸۲۴	
۱۰۸/۶۶	دانشکده علوم پزشکی و خدمات بهداشتی، درمانی لارستان - بهداشت و درمان	۱۲۵۹۰۴	
۱۰۸/۵۲	دانشکده کشاورزی شیروان	۱۲۳۳۰۵	
۱۰۸/۵۱	وزارت بهداشت، درمان و آموزش پزشکی - دانشگاه علوم پزشکی مجازی	۱۲۹۱۲۷	
۱۰۸/۵۰	دانشگاه صنعتی خاتم‌الانبیاء (ص) بهبهان	۱۱۷۰۰۴	
۱۰۸/۳۶	دانشگاه علوم پزشکی و خدمات بهداشتی، درمانی ایران - بهداشت و درمان	۱۲۴۳۰۰	
۱۰۸/۳۶	دانشگاه علوم پزشکی و خدمات بهداشتی، درمانی تهران - بهداشت و درمان	۱۲۳۷۰۰	
۱۰۸/۳۲	دانشگاه علوم بهزیستی و توانبخشی	۱۲۵۰۰۰	
۱۰۸/۳۰	دانشگاه علوم پزشکی و خدمات بهداشتی، درمانی شهید بهشتی - بهداشت و درمان	۱۲۳۸۰۰	
۱۰۸/۰۴	دانشگاه علوم پزشکی و خدمات بهداشتی، درمانی استان کرمانشاه - بهداشت و درمان	۱۲۴۸۰۰	
۱۰۷/۷۰	دانشگاه علوم پزشکی و خدمات بهداشتی، درمانی استان خراسان - بهداشت و درمان	۱۲۴۱۰۰	
۱۰۷/۶۸	مرکز آموزشی، تحقیقاتی و درمانی قلب و عروق شهید رجایی - بهداشت و درمان	۱۲۴۳۰۲	
۱۰۷/۴۷	گمرک جمهوری اسلامی ایران*	۱۱۰۵۰۰	
۱۰۷/۲۱	دانشگاه علوم پزشکی و خدمات بهداشتی، درمانی استان کرمان - بهداشت و درمان	۱۲۴۷۰۰	
۱۰۷/۰۹	وزارت تعاون، کار و رفاه اجتماعی*	۱۵۴۰۰۰	
۴۷/۹۲	وزارت جهاد کشاورزی*	۱۵۱۰۰۰	کمیته تخصیص (کمتر از ۵۰ درصد)
۳۸/۰۶	مجلس شورای اسلامی - تنقیح قوانین	۱۰۱۵۱۱	
۳۶/۶۴	وزارت صنعت، معدن و تجارت*	۱۵۵۰۰۰	
۷/۰۵	سازمان امور شهرداری‌ها و دهیاری‌های کشور*	۱۰۵۶۰۰	
۰/۰۰	وزارت نفت	۱۴۳۰۰۰	

جدول ۹. وضعیت کمینه و بیشینه تخصیص اعتبارات تملک دارایی‌های سرمایه‌ای سال ۱۳۹۵

۳۳۴/۷۲	سازمان پژوهش‌های علمی و صنعتی ایران	۱۱۳۵۴۴	بیشینه تخصیص (بیشتر از ۱۱۰ درصد)	
۲۸۶/۰۸	دانشگاه علوم پزشکی و خدمات بهداشتی، درمانی استان کرمانشاه - بهداشت و درمان	۱۲۴۸۰۰		
۱۹۸/۶۲	دانشگاه علوم پزشکی و خدمات بهداشتی، درمانی آبادان - بهداشت و درمان	۱۲۴۵۰۴		
۱۸۴/۳۷	دانشگاه علوم پزشکی و خدمات بهداشتی، درمانی زاهدان - بهداشت و درمان	۱۲۵۴۰۰		
۱۸۰/۱۹	دانشگاه مهندسی فناوری‌های نوین قوچان	۱۱۵۵۰۵		
۱۵۹/۳۴	دانشگاه علوم پزشکی و خدمات بهداشتی، درمانی استان آذربایجان غربی - بهداشت و درمان	۱۲۵۱۰۰		
۱۵۸/۵۳	دانشگاه اراک	۱۲۰۰۰۴		
۱۴۳/۷۷	دانشگاه علوم پزشکی و خدمات بهداشتی، درمانی استان لرستان - بهداشت و درمان	۱۲۴۴۱۰		
۱۱۹/۲۳	دانشگاه علوم پزشکی و خدمات بهداشتی، درمانی استان هرمزگان - بهداشت و درمان	۱۲۵۳۰۰		
۱۱۶/۵۵	پارک علم و فناوری شیخ بهایی اصفهان	۱۱۳۵۴۰		
۱۱۵/۵۱	دانشگاه علوم پزشکی و خدمات بهداشتی، درمانی بیرجند - بهداشت و درمان	۱۲۴۱۰۱		
۱۱۰/۶۳	دانشگاه علوم پزشکی و خدمات بهداشتی، درمانی استان مرکزی - بهداشت و درمان	۱۲۳۸۰۲		
۹/۲۸	سازمان فرهنگ و ارتباطات اسلامی	۱۱۴۰۲۸		کمینه تخصیص (کمتر از ۱۰ درصد)
۹/۲۴	پژوهشگاه دانش‌های بنیادی	۱۱۳۵۶۷		
۹/۲۴	وزارت صنعت، معدن و تجارت*	۱۵۵۰۰۰		
۸/۱۶	سازمان صدا و سیما جمهوری اسلامی ایران	۲۸۳۵۰۰		
۷/۹۷	دانشگاه علوم پزشکی و خدمات بهداشتی، درمانی استان ایلام - بهداشت و درمان	۱۲۴۴۲۰		
۷/۹۵	دانشکده محیط زیست	۱۴۰۰۰۳		
۵/۴۰	دانشگاه علوم پزشکی و خدمات بهداشتی، درمانی تربت حیدریه - بهداشت و درمان	۱۲۴۱۰۲		
۵/۱۷	سازمان تبلیغات اسلامی*	۱۱۴۳۰۰		
۵/۱۳	سازمان اورژانس کشور*	۱۲۹۰۶۰		
۴/۸۲	دانشکده علوم پزشکی و خدمات بهداشتی، درمانی نیشابور - بهداشت و درمان	۱۲۴۱۱۵		
۴/۱۸	نهاد کتابخانه‌های عمومی کشور	۱۱۵۸۰۰		
۳/۴۵	ستاد فرماندهی کل نیروهای مسلح جمهوری اسلامی ایران	۱۱۱۴۰۰		
۲/۹۱	مرکز ملی فضای مجازی کشور*	۱۰۱۰۷۷		



۲/۳۷	وزارت امور خارجه	۱۰۷۰۰۰	
<p>ستاد مشترک ارتش جمهوری اسلامی ایران/ سازمان مرکزی تعاون روستایی ایران/ دفتر تبلیغات اسلامی حوزه علمیه قم/ سازمان مدیریت بحران کشور/ سازمان هدفمندسازی یارانه‌ها/ شورای نگهبان/ دبیرخانه مجلس خبرگان رهبری/ هیئت عالی گزینش/ نمایندگی ولی فقیه در سپاه پاسداران انقلاب اسلامی/ سازمان جغرافیایی نیروهای مسلح/ مؤسسه تحقیقات دفاعی/ سازمان حفاظت اطلاعات سپاه پاسداران انقلاب اسلامی/ توسعه مشارکت‌های مردمی سازمان مدارس غیردولتی و مرکز/ شورای عالی امنیت ملی/ ستاد مبارزه با مواد مخدر* / سازمان آموزش و پرورش استثنایی/ شورای برنامه‌ریزی مدیریت حوزه‌های علمیه خراسان/ سازمان حفاظت اطلاعات نیروی انتظامی جمهوری اسلامی ایران/ سازمان حفاظت اطلاعات وزارت دفاع/ نهضت سوادآموزی/ وزارت آموزش و پرورش* / سازمان پژوهش و برنامه‌ریزی آموزشی/ جمعیت هلال احمر جمهوری اسلامی ایران* / سازمان عقیدتی - سیاسی ارتش جمهوری اسلامی ایران/ سازمان مرکزی حفاظت اطلاعات ارتش جمهوری اسلامی ایران/ عقیدتی - سیاسی وزارت دفاع و سازمان‌های وابسته/ سازمان عقیدتی - سیاسی نیروی انتظامی جمهوری اسلامی ایران/ شورای عالی حوزه‌های علمیه/ وزارت نفت</p>			تخصیص صفر درصد

- جداول سه‌گانه فوق در خصوص وضعیت کمینه و بیشینه تخصیص اعتبارات، مؤید مطالب زیر است:
- در سال ۱۳۹۵، اکثریت قریب به اتفاق دستگاه‌های اجرایی که دارای درصد تخصیص اعتبارات هزینه‌ای بالای یکصد درصد هستند، دانشگاه‌های علوم پزشکی و خدمات بهداشتی-درمانی بودند.
 - تعداد ۲۸ دستگاه اجرایی، علی‌رغم برخورداری از اعتبار مصوب تملک دارایی‌های سرمایه‌ای در سال ۱۳۹۵، هیچ اعتبار تملک دارایی‌های سرمایه‌ای به آنها اختصاص داده نشده است. به عبارت دیگر، درصد تخصیص تملک دارایی‌های سرمایه‌ای ۲۸ دستگاه اجرایی، صفر درصد بوده است.
 - در سال ۱۳۹۵، اعتبارات هزینه‌ای کلیه دانشگاه‌های علوم پزشکی و خدمات بهداشتی درمانی سراسر کشور در بازه ۱۰۷ تا ۱۰۹ درصد تخصیص داده شده است. با این وصف که، اعتبارات هزینه‌ای تعداد ۵۲ دانشگاه از ۶۵ دانشگاه علوم پزشکی کشور، دقیقاً ۱۰۸/۴ درصد تخصیص داده شده است.
 - اعتبارات هزینه‌ای تعداد ۵۱ مرکز آموزشی و دانشگاه در سال ۱۳۹۵، معادل ۹۵ درصد تخصیص داده شده است.
 - اعتبارات تملک دارایی‌های سرمایه‌ای تعداد ۸۶ دستگاه اجرایی در سال ۱۳۹۵، زیر ۳۰ درصد تخصیص داده شده است.
 - عملکرد اعتبارات سایر دستگاه‌های اجرایی، از نظم و قاعده خاصی تبعیت نمی‌نماید.^۱
 - اظهار نظر کارشناسی دقیق در مورد نحوه و روند تخصیص اعتبارات هزینه‌ای و تملک دارایی‌های سرمایه‌ای کلیه دستگاه‌های اجرایی،^۲ نیازمند اطلاعات بیشتر و ارائه مستندات تفصیلی توسط دیوان محاسبات کشور، دستگاه اجرایی یا سازمان برنامه و بودجه کشور است. لذا در گزارش‌های آتی بدان پرداخته خواهد شد.

ب) عملکرد اعتبارات ردیف‌های متفرقه منتقل نشده

اعتبارات متفرقه قانون بودجه سال ۱۳۹۵ شامل ۲۷۹ هزار میلیارد ریال اعتبار هزینه‌ای و ۲۵۴ هزار میلیارد ریال اعتبار تملک دارایی سرمایه‌ای بوده است که با توجه به انتقال اعتبار برخی ردیف‌های متفرقه به جداول ۷ و ۱۰ ماده‌واحد، ابتدا لازم است، اعتبار ردیف‌های متفرقه منتقل نشده را محاسبه کرده و با ارقام عملکرد ارائه شده در لایحه بودجه سال ۱۳۹۷ کل کشور مقایسه کنیم.

۱. اطلاعات تفصیلی در جدول پیوست شماره ۲.

۲. بررسی اطلاعات تفصیلی عملکرد اعتبارات دستگاه‌های اجرایی، سؤالاتی را به ذهن متبادر می‌سازد. اهم این سؤالات به قرار زیر است: الف) وضعیت و میزان تخصیص اعتبارات از محل درآمدهای اختصاصی دستگاه‌های اجرایی از چه قرار است؟ ب) چرا برخی از دستگاه‌های اجرایی در سال‌های ۱۳۹۴ و ۱۳۹۵ (دانشگاه علوم پزشکی و خدمات بهداشتی، درمانی تربت حیدریه- بهداشت و درمان با کد ۱۳۴۱۰۲)، بالای یکصد درصد تخصیص اعتبارات هزینه‌ای دارند؟ آیا عوامل دیگری همچون قدرت چانه‌زنی در اخذ اعتبارات، مؤثر است؟ ج) چرا در مورد برخی از دستگاه‌های اجرایی، در حالی که اعتبارات هزینه‌ای آنها با درصدی نزدیک به ۱۰۰ درصد و یا بالاتر تخصیص داده شده است، اما درصد تخصیص اعتبارات تملک دارایی‌های سرمایه‌ای آنها حدود ۵ درصد می‌باشند؟ (همانند دانشگاه علوم پزشکی و خدمات بهداشتی، درمانی تربت حیدریه- بهداشت و درمان با کد ۱۳۴۱۰۲ یا سازمان اورژانس کشور با کد ۱۳۹۰۶۰). د) در سال ۱۳۹۵، چرا از میان ۱۷۷ ردیف متفرقه که به جدول ۷ ماده‌واحد منتقل شده‌اند، تعداد ۲۲ ردیف صفر درصد تخصیص اعتبارات هزینه‌ای و تعداد ۳۴ ردیف صفر درصد تخصیص اعتبارات تملک دارایی‌های سرمایه‌ای هستند؟ آیا نفس متفرقه بودن این ردیف‌ها در عدم اعطای اعتبار به آنها مؤثر بوده است؟

**جدول ۱۰. وضعیت اعتبارات و عملکرد ردیف‌های متفرقه منتقل نشده (میلیون ریال)**

ردیف‌های متفرقه بودجه سال ۱۳۹۵	هزینه‌ای	تملك دارایی‌های سرمایه‌ای
مجموع ردیف‌های متفرقه مصوب	۲۷۹۳۱۸۰۲۸	۲۵۴۵۵۴۱۱۲
کسر می‌شود مجموع ردیف‌های متفرقه انتقال یافته به جدول ۷	۱۱۲۵۰۳۶۷۰	۱۱۵۸۶۲۳۳۰
کسر می‌شود مجموع ردیف‌های متفرقه انتقال یافته به جدول ۱۰	۱۳۵۸۳۲۰	۸۲۵۲۲۸۰
خالص ردیف‌های متفرقه منتقل نشده	۱۶۵۴۵۶۰۳۸	۱۳۰۴۳۹۵۰۲
عملکرد ردیف‌های متفرقه منتقل نشده	۱۴۹۳۶۲۳۷۳	۲۰۵۳۵۹۴۸
درصد تخصیص	۹۰/۲۷	۱۵/۷۴

همانطور که مشاهده می‌شود، درصد تخصیص اعتبارات هزینه‌ای ردیف‌های متفرقه قانون بودجه سال ۱۳۹۵ کل کشور، ۹۰/۲۷ درصد بوده است. همچنین، اعتبارات تملك دارایی‌های سرمایه‌ای ردیف‌های متفرقه به میزان ۱۵/۷۴ درصد تخصیص داده شده است.

ج) عملکرد اعتبارات دستگاه‌های اجرایی محلی و استانی

لایحه بودجه سال ۱۳۹۷ کل کشور، علاوه بر ارائه اعتبارات دستگاه‌های اجرایی محلی و استانی برای سال ۱۳۹۷، عملکرد برخی از ردیف‌ها را برای سال ۱۳۹۵ ارائه کرده است که این عملکرد شامل اعتبارات استانی سه دستگاه اجرایی (وزارت آموزش و پرورش، بنیاد شهید و امور ایثارگران و سازمان برنامه و بودجه) بوده و علاوه بر این، به موجب تغییراتی که در قانون بودجه سال ۱۳۹۶ کل کشور اعمال شده، اعتبارات سه ردیف متفرقه (کمک‌زبان شرکت‌های آب و فاضلاب روستایی، اعتبارات موضوع ماده (۲۳) قانون نحوه رسیدگی به تخلفات و جرائم رانندگی جهت پرداخت به شهرداری‌ها و دهیاری‌های کشور، اعتبارات بازارچه‌های مرزی- توزیع به صورت استانی) نیز از جدول ۹ ماده‌واحد به جدول ۱۰ ماده‌واحد منتقل شده است. بنابراین، ابتدا لازم است، ارقام مذکور در سال ۱۳۹۵ به اعتبارات هزینه‌ای و تملك دارایی‌های سرمایه‌ای استانی کل کشور افزوده شده و سپس با عملکرد اعتبار آنها طی سال ۱۳۹۵ مقایسه شوند.

جدول ۱۱. وضعیت اعتبارات و عملکرد دستگاه‌های اجرایی محلی و استانی (میلیون ریال)

اعتبارات تملک دارایی‌های سرمایه‌ای	اعتبارات هزینه‌ای	اعتبارات استانی سال ۱۳۹۵
۱۰۲۰۲۹۴۲۱	۷۵۱۰۰۲۷۲	مصوب کل کشور سال ۱۳۹۵ (جدول ۱۰ ماده‌واحد)
۰	۲۷۴۶۶۷۶۴۷	وزارت آموزش و پرورش
۳۳۸۴۳۱	۸۹۵۶۶۵۵۰	بنیاد شهید و امور ایثارگران
۰	۲۷۲۳۱۶۴	سازمان مدیریت و برنامه‌ریزی استان‌ها
۰	۱۳۰۰۰۰۰	کمک‌زبان شرکت‌های آب و فاضلاب روستایی
۸۱۶۴۸۰۰	۰	اعتبارات موضوع ماده (۲۳) قانون نحوه رسیدگی به تخلفات و جرائم رانندگی جهت پرداخت به شهرداری‌ها و دهیاری‌های کشور
۸۷۴۸۰	۵۸۳۲۰	اعتبارات بازارچه‌های مرزی - توزیع به‌صورت استانی
۱۱۰۶۲۰۱۳۲	۴۴۳۴۱۵۹۵۳	مجموع کل کشور
۳۸۱۰۱۴۶۹	۴۸۵۲۵۴۰۲۱	عملکرد کل کشور
۳۴/۴۴	۱۰۹/۴۳	درصد تخصیص

با توجه به جدول فوق، در سال ۱۳۹۵، در مقایسه با ۴۴۳ هزار میلیارد ریال اعتبارات هزینه‌ای، مقدار ۴۸۵ هزار میلیارد ریال تخصیص داده شده است که میزان ۱۰۹/۴۳ درصد می‌شود. درخصوص اعتبارات تملک دارایی‌های سرمایه‌ای نیز، از میزان ۱۱۰ هزار میلیارد ریال، مقدار ۳۸ هزار میلیارد ریال (۳۴/۴۴ درصد) تخصیص داده شده است.

جمع‌بندی

لایحه بودجه سال ۱۳۹۷ علاوه بر عملکرد اعتبارات هزینه‌ای دستگاه‌های اجرایی در جدول ۷ ماده‌واحد که در سال‌های گذشته ارائه می‌شد، اطلاعات عملکرد اعتبارات زیر را نیز ارائه کرده است: عملکرد اعتبارات تملک دارایی‌های سرمایه‌ای دستگاه‌های اجرایی ملی، عملکرد اعتبارات امور ده‌گانه جدول ۶ ماده‌واحد، عملکرد ردیف‌های متفرقه انتقال‌یافته به جداول ۷ و ۱۰ ماده‌واحد، عملکرد سرجمع ردیف‌های متفرقه منتقل نشده، عملکرد اعتبارات استان‌ها. بنابراین، امکان مقایسه عملکرد اعتبارات مذکور با اعتبارات مصوب قانون بودجه سال ۱۳۹۵ کل کشور فراهم شده است. اما از آنجا که لوائح بودجه سنواتی کشور متضمن برخی تغییرات در ردیف‌های اصلی و فرعی جدول ۷ ماده‌واحد است، ابتدا باید استانداردسازی ردیف‌ها صورت پذیرد، سپس عملکرد اعتبارات با اعتبارات مصوب مقایسه شود. علاوه بر این، دولت در لایحه بودجه سال ۱۳۹۷، اعتبارات برخی از ردیف‌های متفرقه را از جدول ۹ ماده‌واحد به جداول ۷ و ۱۰ ماده‌واحد انتقال داده است و عملکرد آنها در سال ۱۳۹۵ را در ارقام اعلامی دستگاه‌های اجرایی ملی و استانی لحاظ کرده است. پس، در گام بعدی باید اعتبارات مصوب دستگاه‌های



اجرائی ذیل ردیف‌های متفرقه منتقل شده را به‌همراه اعتبار مصوب ذیل بودجه دستگاه‌های اجرایی محاسبه و آنگاه رقم به دست آمده با عملکرد اعتبارات مقایسه شود.

شایان ذکر است که بخشی از اعتبارات سه دستگاه اجرایی (وزارت آموزش و پرورش، بنیاد شهید و امور ایثارگران و سازمان مدیریت و برنامه‌ریزی استان‌ها) با وصف استانی بودن آن اعتبارات، از جدول ۷ ماده‌واحد به جدول ۱۰ ماده‌واحد منتقل شده‌اند که لازم است این مهم در محاسبه درصدهای تخصیص اعتبارات سه دستگاه فوق و همچنین درصد تخصیص استان‌ها لحاظ شود.

به‌دلیل عدم ارائه عملکرد تفصیلی ردیف‌های متفرقه، محاسبه عملکرد اعتبارات کلیه ردیف‌های متفرقه برای سال ۱۳۹۵ امکان‌پذیر نیست. لذا صرفاً عملکرد سرجمع اعتبارات متفرقه محاسبه شده است. در ضمن، عملکرد تفکیکی استان‌ها برای سال ۱۳۹۵، مقدور نمی‌باشد.

اهم یافته‌های گزارش به قرار زیر است:

• در لوایح سال گذشته، ستون اعتبار اختصاصی هر دستگاه (که برابر با رقم درآمد اختصاصی دستگاه در جدول ۵ ماده‌واحد است) به‌صورت یک ستون مجزا برای هر ردیف در جدول ۷ ماده‌واحد ارائه می‌شد، اما در لایحه بودجه سال ۱۳۹۷، اعتبار اختصاصی دستگاه‌های اجرایی ضمن تفکیک به اعتبار اختصاصی هزینه‌ای و اعتبار اختصاصی تملک دارایی‌های سرمایه‌ای، ذیل ستون‌های کلی هزینه‌ای و تملک دارایی سرمایه‌ای ارائه شده است. بدیهی است که تفکیک درآمد اختصاصی به شیوه مذکور، در راستای ارتقای شفافیت است، اما این تغییر رویه باید منضم به ارائه اطلاعات بیشتر درخصوص عملکرد منابع اختصاصی سال‌های گذشته باشد. علاوه بر این، لایحه بودجه سال ۱۳۹۹ کل کشور در قسمت عملکرد سال ۱۳۹۷ باید حاوی اطلاعات دقیق عملکرد منابع و مصارف اختصاصی نیز باشد، چراکه تخصیص اعتبارات هزینه‌ای و تملک دارایی‌های سرمایه‌ای با تخصیص درآمدهای اختصاصی ماهیت متفاوتی دارد. شایان ذکر است که تخصیص اعتبارات از محل درآمدهای اختصاصی در عملکرد اعتبارات هزینه‌ای و تملک دارایی‌های سرمایه‌ای لحاظ نشده است. چون به‌عنوان مثال، وزارت امور اقتصادی و دارایی با کد دستگاه ۱۱۰۰۰۰، دارای ۷۳۶۸ میلیارد ریال اعتبار از محل درآمد اختصاصی بوده است. اما عملکرد اعتبارات هزینه‌ای و تملک دارایی‌های سرمایه‌ای این دستگاه اجرایی، به‌ترتیب، به میزان ۱۰۸۳ و ۱۵۲ میلیارد ریال بوده است.

• در سال ۱۳۹۴:

الف) منابع بودجه عمومی دولت به میزان ۲۰۳۳ هزار میلیارد ریال محقق شده است که میزان تحقق آن در مقایسه با میزان ۲۲۰۰ هزار میلیارد ریال مصوب قانون بودجه سال ۱۳۹۴ کل کشور، معادل ۹۲/۴۲ درصد می‌شود.

ب) اعتبارات هزینه‌ای به میزان ۱۷۰۹ هزار میلیارد ریال (۱۰۰/۴۱ درصد) تخصیص داده شده است.

ج) اعتبارات تملک دارایی‌های سرمایه‌ای به میزان ۲۶۵ هزار میلیارد ریال (۴۹/۷۵ درصد) تخصیص داده شده است.

د) اعتبارات تملک دارایی‌های مالی به میزان ۲۸ هزار میلیارد ریال (۹۱/۱۵ درصد) تخصیص داده شده است.

• در سال ۱۳۹۵:

الف) منابع بودجه عمومی دولت به میزان ۲۸۶۶ هزار میلیارد ریال محقق شده است که تحقق آن در مقایسه با میزان ۲۹۴۳ هزار میلیارد ریال مصوب قانون بودجه سال ۱۳۹۵ کل کشور، به مقدار ۹۷/۴ درصد می‌شود.

ب) عملکرد اعتبارات هزینه‌ای در سال ۱۳۹۵ به میزان ۲۰۷۲ هزار میلیارد ریال بوده است که در مقایسه با رقم مصوب ۲۲۰۶ هزار میلیارد ریال، مقدار ۹۳/۹ درصد تخصیص داده شده است.

ج) عملکرد اعتبارات تملک دارایی‌های سرمایه‌ای در سال ۱۳۹۵ به میزان ۳۴۷ هزار میلیارد ریال و به مقدار ۵۷/۳ درصد تخصیص داده شده‌اند. (اعتبار مصوب، ۶۰۶ هزار میلیارد ریال بوده است)

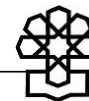
د) عملکرد اعتبارات تملک دارایی‌های مالی در سال ۱۳۹۵ به میزان ۳۴۶ هزار میلیارد ریال بوده است که در مقایسه با رقم مصوب ۳۷۲ هزار میلیارد ریال، ۹۳ درصد تخصیص می‌گردد.

• با توجه به اینکه درصد تحقق منابع بودجه سال ۱۳۹۵ در مقایسه با تحقق منابع بودجه سال ۱۳۹۴ بیشتر شده است، تخصیص اعتبارات تملک دارایی‌های سرمایه‌ای و مالی افزایش، اما تخصیص اعتبارات هزینه‌ای کاهش یافته است.

• در مجموع، تعداد ۲۲۲ ردیف از ردیف‌های متفرقه قانون بودجه سال ۱۳۹۵ به جدول ۷ ماده‌واحد لایحه بودجه سال ۱۳۹۷ (در قالب اعتبارات دستگاه‌های اجرایی ملی) منتقل شده است. همچنین، تعداد ۳ ردیف از ردیف‌های متفرقه قانون بودجه سال ۱۳۹۵ به جدول ۱۰ ماده‌واحد لایحه بودجه سال ۱۳۹۷ (در قالب اعتبارات استان‌ها) منتقل شده است.

• در مجموع، از میزان ۱۱۲۵۰۳ میلیارد ریال اعتبارات هزینه‌ای انتقال یافته از ردیف‌های متفرقه قانون بودجه سال ۱۳۹۵ به ردیف‌های دستگاه‌های اجرایی ملی لایحه بودجه سال ۱۳۹۷، مقدار ۷۹۰۱۲ میلیارد ریال (۷۰ درصد) تخصیص داده شده است. عملکرد اعتبارات تملک دارایی‌های سرمایه‌ای سال ۱۳۹۵، مقدار ۵۰۸۰۷ میلیارد ریال بوده است که در مقایسه با میزان ۱۱۵۸۶۲ میلیارد ریال مصوب قانون بودجه سال ۱۳۹۵، میزان ۴۳ درصد تخصیص یافته است.

• در مورد سه ردیف اعتبارات استانی منتقل شده به جدول ۱۰ ماده‌واحد لایحه بودجه سال ۱۳۹۷ کل کشور، عملکرد اعتبارات هزینه‌ای سال ۱۳۹۵ به میزان ۱۳۹۶ میلیارد ریال از مقدار مصوب ۱۳۵۸ میلیارد ریال در قانون بودجه سال ۱۳۹۵ بوده است که مقدار ۱۰۲ درصد تخصیص یافته است. از طرف



دیگر، عملکرد اعتبارات تملک دارایی‌های سرمایه‌ای، مقدار ۲۳۲۰ میلیارد ریال از ۸۲۵۲ میلیارد ریال مصوب قانون بودجه سال ۱۳۹۵ و ۲۸ درصد تخصیص بوده است.

• درصد تخصیص اعتبارات هزینه‌ای ردیف‌های متفرقه منتقل نشده قانون بودجه سال ۱۳۹۵ کل کشور، ۹۰/۲۷ درصد بوده است و اعتبارات تملک دارایی‌های سرمایه‌ای ردیف‌های متفرقه منتقل نشده به میزان ۱۵/۷۴ درصد تخصیص داده شده است.

• در سال ۱۳۹۵، در مقایسه با ۴۴۳ هزار میلیارد ریال اعتبارات هزینه‌ای، مقدار ۴۸۵ هزار میلیارد ریال تخصیص داده شده است که میزان ۱۰۹/۴۳ درصد می‌شود. در خصوص اعتبارات تملک دارایی‌های سرمایه‌ای نیز، از میزان ۱۱۰ هزار میلیارد ریال، مقدار ۳۸ هزار میلیارد ریال (۳۴/۴۴ درصد) تخصیص داده شده است.

بررسی درصد تخصیص اعتبار دستگاه‌های مختلف نشان می‌دهد:

• در سال ۱۳۹۵، اکثریت قریب به اتفاق دستگاه‌های اجرایی که دارای درصد تخصیص اعتبارات هزینه‌ای بالای یکصد درصد هستند، دانشگاه‌های علوم پزشکی و خدمات بهداشتی-درمانی بودند.

• تعداد ۲۸ دستگاه اجرایی، به‌رغم برخورداری از اعتبار مصوب تملک دارایی‌های سرمایه‌ای در سال ۱۳۹۵، هیچ اعتبار تملک دارایی‌های سرمایه‌ای به آنها اختصاص داده نشده است. به‌عبارت دیگر، درصد تخصیص تملک دارایی‌های سرمایه‌ای ۲۸ دستگاه اجرایی، صفر درصد بوده است.

• در سال ۱۳۹۵، اعتبارات هزینه‌ای کلیه دانشگاه‌های علوم پزشکی و خدمات بهداشتی-درمانی سراسر کشور در بازه ۱۰۷ تا ۱۰۹ درصد تخصیص داده شده است. با این وصف که، اعتبارات هزینه‌ای تعداد ۵۲ دانشگاه از ۶۵ دانشگاه علوم پزشکی کشور، دقیقاً ۱۰۸/۴ درصد تخصیص داده شده است.

• اعتبارات هزینه‌ای تعداد ۵۱ مرکز آموزشی و دانشگاه در سال ۱۳۹۵، معادل ۹۵ درصد تخصیص داده شده است.

• اعتبارات تملک دارایی‌های سرمایه‌ای تعداد ۸۶ دستگاه اجرایی در سال ۱۳۹۵، زیر ۳۰ درصد تخصیص داده شده است.

نکات فوق نشان می‌دهد تخصیص اعتبار به دستگاه‌های اجرایی (چه در اعتبارات هزینه‌ای و چه در اعتبارات تملک دارایی‌های سرمایه‌ای) بیش از آنکه بر مبنای مصوبات مجلس انجام شود، بر مبنای اولویت‌های مورد نظر دولت انجام می‌شود.

پیوست‌ها

پیوست ۱. عملکرد ردیف‌های متفرقه انتقال یافته

جدول ۱. اطلاعات تفصیلی اعتبارات مصوب و عملکرد و پیشنهادی ردیف‌های متفرقه انتقال یافته به جدول ۷ و ۱۰ ماده واحد لایحه بودجه سال ۱۳۹۷

کد دستگاه	کد برنامه عمرانی	دستگاه اجرایی	موضوع ردیف در جدول ۲-۷ ماده واحد لایحه بودجه سال ۱۳۹۷	شماره طبقه‌بندی	موضوع ردیف در جدول ۹ ماده واحد قانون بودجه سال ۱۳۹۵	ردیف متفرقه، مصوب هزینه‌ای ۱۳۹۵	عملکرد ردیف متفرقه هزینه‌ای ۱۳۹۵	درصد تخصیص ردیف هزینه‌ای متفرقه	مصوب ردیف متفرقه دارایی‌های سرمایه‌ای ۱۳۹۵	عملکرد ردیف متفرقه تملک دارایی‌های سرمایه‌ای متفرقه	درصد تخصیص ردیف تملک دارایی‌های سرمایه‌ای متفرقه
۱۰۱۰۳۴	-	ستاد مبارزه با مواد مخدر	ستاد مبارزه با مواد مخدر - موضوع ماده (۹۲) قانون مبارزه با مواد مخدر به منظور اجرای تکالیف مندرج در قوانین و مقررات مبارزه با مواد مخدر - مازاد بر ۶۰۰ میلیارد ریال در مقاطع سه‌ماهه	۹۸	ستاد مبارزه با مواد مخدر - موضوع ماده (۹۲) قانون مبارزه با مواد مخدر به منظور اجرای تکالیف مندرج در قوانین و مقررات مبارزه با مواد مخدر - مازاد بر ۷۰۰ میلیارد ریال در مقاطع سه‌ماهه	۲۴۳۰۰۰	۷۸۱۰۰	۳۲/۱۴	۰	۰	---
۱۰۱۰۵۷	-	سازمان اداری و استخدامی کشور	سازمان اداری و استخدامی کشور - مطالعات بهبود مدیریت و توسعه منابع انسانی	۱۵	سازمان مدیریت و برنامه‌ریزی کشور - مطالعات بهبود مدیریت و توسعه منابع انسانی و برنامه پنج‌ساله ششم توسعه	۳۵۰۰۰	۰	۰/۰۰	۰	۰	---
۱۰۱۰۷۷	۱۳۰۲۰۱۴۰۰۰	مرکز ملی فضای مجازی کشور	اجرای طرح‌های زیرساختی و طرح‌های کلان فضای مجازی کشور با تصویب و نظارت شورای عالی فضای مجازی	۹۱	اجرای طرح‌های زیرساختی و طرح‌های کلان فضای مجازی کشور با تصویب و نظارت شورای عالی فضای مجازی	۰	۰	---	۱۶۲۰۰۰۰	۰	۰/۰۰
۱۰۱۰۷۷	۱۳۰۲۰۱۴۰۰۰	مرکز ملی فضای مجازی کشور	مرکز ملی فضای مجازی کشور - طرح‌های کلان ملی فضای مجازی کشور	۳۴	مرکز ملی فضای مجازی کشور - طرح‌های کلان ملی فضای مجازی کشور	۰	۰	---	۱۰۰۰۰۰	۵۰۰۰۰	۵۰/۰۰
۱۰۱۵۱۰	-	دیوان محاسبات کشور	دیوان محاسبات کشور - موضوع مازاد درآمد خدمات قضایی (ردیف ۱۰۱۰۴۱) مازاد بر ۲۰۰۰ میلیارد ریال در حدود وصولی قابل	۱۲۵	دیوان محاسبات کشور - موضوع مازاد درآمد خدمات قضایی (ردیف ۱۰۱۰۴۱) مازاد بر ۱۵۰۰ میلیارد ریال در حدود وصولی قابل تخصیص در مقاطع سه‌ماهه	۵۰۰۰۰۰	۴۳۷۵۰۰	۸۷/۵۰	۰	۰	---



کد دستگاه	کد برنامه عمرانی	دستگاه اجرایی	موضوع ردیف در جدول ۲-۷ ماده واحده لایحه بودجه سال ۱۳۹۷	شماره طبقه بندی	موضوع ردیف در جدول ۹ ماده واحده قانون بودجه سال ۱۳۹۵	ردیف متفرقه، مصوب هزینه‌ای ۱۳۹۵	عملکرد ردیف متفرقه هزینه‌ای ۱۳۹۵	درصد تخصیص ردیف هزینه‌ای متفرقه	مصوب ردیف متفرقه تملک دارایی‌های سرمایه‌ای ۱۳۹۵	عملکرد ردیف متفرقه تملک دارایی‌های سرمایه‌ای ۱۳۹۵	درصد تخصیص ردیف تملک دارایی‌های سرمایه‌ای متفرقه
			تخصیص در مقاطع سه‌ماهه (مازاد بر ۵۰۰ میلیارد ریال).		(مازاد بر ۳۷۵ میلیارد ریال ۱)						
۱۰۲۱۰۰	-	وزارت اطلاعات	وزارت اطلاعات- اعتبارات موضوع ماده (۵۶) قانون وصول برخی از درآمدهای دولت	۵۷	وزارت اطلاعات- اعتبارات موضوع ماده (۵۶) قانون وصول برخی از درآمدهای دولت	۴۰۵۰۰	۴۳۰۰	۱۰/۶۲	۰	۰	---
۱۰۲۱۰۰	۱۱۰۲۰۱۹۰۰۰	وزارت اطلاعات	وزارت اطلاعات-انسداد مرزها	۷	وزارت اطلاعات-انسداد مرزها	۰	۰	---	۰	۰	۰/۰۰
۱۰۲۵۰۰	-	سازمان مدیریت و برنامه‌ریزی کشور	سازمان برنامه و بودجه کشور- حق الزحمه پایش و بررسی پرونده‌های تشخیص صلاحیت، رسیدگی به شکایات مناقصات و پرداخت حق بهره‌وری و نیز کمک به اشخاص حقیقی و حقوقی مرتبط	۵۹	سازمان مدیریت و برنامه‌ریزی کشور- حق الزحمه پایش و بررسی پرونده‌های تشخیص صلاحیت، رسیدگی به شکایات مناقصات و پرداخت حق بهره‌وری و نیز کمک به اشخاص حقیقی و حقوقی مرتبط	۲۰۰۰۰	۱۶۲۰۰	۸۱/۰۰	۰	۰	---
۱۰۲۵۰۰	-	سازمان مدیریت و برنامه‌ریزی کشور	سازمان برنامه و بودجه کشور - به منظور آموزش، پژوهش، تعمیق دانش تقویت و ارتقای فرهنگی، کارآمدی، پاداش مستقیم و غیرمستقیم، نقدی و غیرنقدی به کارکنان با رعایت قانون نحوه هزینه کردن اعتباراتی که به موجب قانون از رعایت قانون محاسبات عمومی و سایر مقررات عمومی مستثنا هستند	۷۲	سازمان مدیریت و برنامه‌ریزی کشور - به منظور آموزش، پژوهش، تعمیق دانش تقویت و ارتقای فرهنگی، کارآمدی، پاداش مستقیم و غیرمستقیم، نقدی و غیرنقدی به کارکنان با رعایت قانون نحوه هزینه کردن اعتباراتی که به موجب قانون از رعایت قانون محاسبات عمومی و سایر مقررات عمومی مستثنا هستند	۵۰۰۰۰	۴۴۰۰۰	۸۸/۰۰	۰	۰	---
۱۰۲۵۰۰	-	سازمان مدیریت و برنامه‌ریزی کشور	سازمان برنامه و بودجه کشور - پژوهش‌های کاربردی و فعالیتهای مطالعاتی	۱۲	سازمان مدیریت و برنامه‌ریزی کشور - پژوهش‌های کاربردی و فعالیتهای مطالعاتی	۳۰۰۰۰	۰	۰/۰۰	۰	۰	---

درصد تخصیص ردیف تملک دارایی‌های سرمایه‌ای متفرقه	عملکرد ردیف متفرقه تملک دارایی‌های سرمایه‌ای ۱۳۹۵	مصوب ردیف متفرقه تملک دارایی‌های سرمایه‌ای ۱۳۹۵	درصد تخصیص ردیف هزینه‌ای متفرقه	عملکرد ردیف متفرقه هزینه‌ای ۱۳۹۵	ردیف متفرقه، مصوب هزینه‌ای ۱۳۹۵	موضوع ردیف در جدول ۹ ماده واحد قانون بودجه سال ۱۳۹۵	شماره طبقه بندی	موضوع ردیف در جدول ۲-۷ ماده واحد لایحه بودجه سال ۱۳۹۷	دستگاه اجرایی	کد برنامه عمرانی	کد دستگاه
---	۰	۰	۰/۰۰	۰	۳۰۰۰۰	سازمان مدیریت و برنامه‌ریزی کشور - مطالعات اجرایی نمودن بودجه‌ریزی مبتنی بر عملکرد	۲۶	سازمان برنامه و بودجه کشور - مطالعات و اجرایی نمودن بودجه‌ریزی مبتنی بر عملکرد	سازمان مدیریت و برنامه‌ریزی کشور		۱۰۲۵۰۰
---	۰	۰	۰/۰۰	۰	۵۰۰۰۰	مرکز آمار ایران - ساماندهی آمارهای ثبتی دستگاه‌های اجرایی	۵۱	مرکز آمار ایران - ساماندهی آمارهای ثبتی دستگاه‌های اجرایی	مرکز آمار ایران	-	۱۰۳۰۰۰
---	۰	۰	۵۰/۶۲	۲۰۵۰۰	۴۰۵۰۰	وزارت کشور - موضوع صدور کارت شناسایی اقامت	۴۹	وزارت کشور - موضوع صدور کارت شناسایی اقامت	وزارت کشور - هزینه‌های مربوط به پناهندگان سیاسی و رانده‌شدگان از کشورهای دیگر و احداث اردوگاه برای آنها	-	۱۰۵۰۱۲
۶۵/۰۰	۱۳۰۰۰۰	۲۰۰۰۰۰	۸۹/۲۹	۸۹۲۹۲۶	۱۰۰۰۰۰۰	سازمان ثبت احوال کشور - صدور کارت شناسایی ملی و شناسنامه مجدد	۱۶	سازمان ثبت احوال کشور - تأمین و صدور شناسنامه	سازمان ثبت احوال کشور	۱۰۰۲۰۳۷۰۰۰	۱۰۵۵۰۰
۹۰/۰۰	۴۵۰۰۰	۵۰۰۰۰	۸۳/۰۲	۲۲۰۰۰۰۰	۲۶۵۰۰۰۰	سازمان ثبت احوال کشور - موضوع ثبت نام و صدور کارت هوشمند	۸۶	سازمان ثبت احوال کشور - موضوع ثبت نام و صدور کارت هوشمند	سازمان ثبت احوال کشور	۱۰۰۲۰۳۷۰۰۰	۱۰۵۵۰۰
۰/۰۰	۰	۵۰۰۰۰۰	---	۰	۰	طرح‌های توسعه و حمایت‌های مالی و بهبود حمل‌ونقل عمومی شهرهای زیر ۱۰۰۰۰۰ نفر	۷	طرح‌های توسعه و حمایت‌های مالی و بهبود حمل‌ونقل عمومی شهرهای زیر ۱۰۰۰۰۰ نفر	سازمان امور شهرداری‌ها و دهیاری‌های کشور	۱۵۰۲۰۰۴۰۰۰	۱۰۵۶۰۰
۰/۰۰	۰	۳۲۴۰۰۰	---	۰	۰	از رده خارج کردن خودروهای فرسوده و کمک به توسعه و نوسازی ناوگان حمل‌ونقل عمومی	۱۲۸	از رده خارج کردن خودروهای فرسوده و کمک به توسعه و نوسازی ناوگان حمل‌ونقل عمومی	سازمان امور شهرداری‌ها و دهیاری‌های کشور	۱۵۰۲۰۰۴۰۰۰	۱۰۵۶۰۰



کد دستگاه	کد برنامه عمرانی	دستگاه اجرایی	موضوع ردیف در جدول ۲-۷ ماده واحده لایحه بودجه سال ۱۳۹۷	شماره طبقه بندی	موضوع ردیف در جدول ۹ ماده واحده قانون بودجه سال ۱۳۹۵	ردیف متفرقه، مصوب هزینه‌ای ۱۳۹۵	عملکرد ردیف متفرقه هزینه‌ای ۱۳۹۵	درصد تخصیص ردیف هزینه‌ای متفرقه	مصوب ردیف متفرقه سرمایه‌های ۱۳۹۵	عملکرد ردیف متفرقه سرمایه‌های ۱۳۹۵	درصد تخصیص ردیف تملک دارایی‌های سرمایه‌ای متفرقه
۱۰۵۶۰۰	۱۵۰۲۰۰۱۰۰۰	سازمان امور شهرداری‌ها و دهیاری‌های کشور	سازمان شهرداری‌ها و دهیاری‌های کشور- پرداخت به شهرداری‌ها (موضوع تبصره «۳» ماده (۴۱) قانون مالیات بر ارزش افزوده) و خرید ماشین‌آلات	۲	سازمان شهرداری‌ها و دهیاری‌های کشور- پرداخت به شهرداری‌ها (موضوع تبصره «۳» ماده (۴۱) قانون مالیات بر ارزش افزوده) و خرید ماشین‌آلات	۱۰۰۰۰۰۰	.	۰/۰۰	۳۲۰۰۰۰۰	.	۰/۰۰
۱۰۵۶۰۰	۱۵۰۲۰۰۱۰۰۰	سازمان امور شهرداری‌ها و دهیاری‌های کشور	سازمان شهرداری‌ها و دهیاری‌های کشور- پرداخت به دهیاری‌ها (موضوع تبصره «۳» ماده (۴۱) قانون مالیات بر ارزش افزوده) و خرید ماشین‌آلات	۲	سازمان شهرداری‌ها و دهیاری‌های کشور- پرداخت به شهرداری‌ها (موضوع تبصره «۳» ماده (۴۱) قانون مالیات بر ارزش افزوده) و خرید ماشین‌آلات	۱۰۰۰۰۰۰	.	۰/۰۰	۳۲۰۰۰۰۰	.	۰/۰۰
۱۰۵۶۰۰	۱۵۰۲۰۰۴۰۰۰	سازمان امور شهرداری‌ها و دهیاری‌های کشور	کمک‌های فنی و اعتباری بابت جایگزینی وسایل نقلیه عمومی فرسوده	۸۰	کمک‌های فنی و اعتباری بابت جایگزینی وسایل نقلیه عمومی فرسوده	.	.	---	۱۶۵۰۰۰۰	.	۲۷/۲۷
۱۰۶۰۰۰	۱۱۰۲۰۱۱۰۰۰	نیروی انتظامی جمهوری اسلامی ایران	موضوع حق بیمه شخص ثالث شرکت‌های بیمه‌ای بابت هزینه در امور منجر به کاهش تصادفات (۶۳ درصد نیروی انتظامی و ۲۷ درصد سازمان راهداری و حمل‌ونقل جاده‌ای و ۱۰ درصد اورژانس)	۲۰	نیروی انتظامی جمهوری اسلامی ایران- موضوع حق بیمه شخص ثالث شرکت‌های بیمه‌ای بابت هزینه در امور منجر به کاهش تصادفات (تفکیک شده- ۶۳ درصد ناجا)	۹۱۳۵۰۰	۱۲۵۱۴۰۰	۱۳۶/۹۹	۶۶۱۵۰۰	۵۸۵۰۶۰	۸۸/۴۴
۱۰۶۰۰۰	۱۱۰۲۰۱۱۰۰۰	نیروی انتظامی جمهوری اسلامی ایران	نیروی انتظامی جمهوری اسلامی ایران- اعتبار موضوع افزایش عوارض شماره‌گذاری خودروهای وارداتی که اولین بار شماره‌گذاری می‌شوند	۲۹	نیروی انتظامی جمهوری اسلامی ایران- اعتبار موضوع افزایش عوارض شماره‌گذاری خودروهای وارداتی که اولین بار شماره‌گذاری می‌شوند	۲۰۰۰۰۰۰	۱۵۵۰۰۰۰	۷۷/۵۰	۸۹۳۵۰۰	۴۱۲۱۸۰	۴۶/۱۳
۱۰۶۰۰۰	۱۱۰۲۰۰۹۰۰۰	نیروی انتظامی جمهوری اسلامی ایران	نیروی انتظامی جمهوری اسلامی ایران- صدور کارت معافیت دائم مشمولان وظیفه از خدمت سربازی	۴۸	نیروی انتظامی جمهوری اسلامی ایران- موضوع صدور کارت معافیت دائم مشمولان وظیفه از خدمت سربازی	۴۲۱۲۰	۲۰۰۰۰	۴۷/۴۸	۴۲۱۲۰	۱۴۶۸۰	۳۴/۸۵

کد دستگاه	کد برنامه عمرانی	دستگاه اجرایی	موضوع ردیف در جدول ۲-۷ ماده واحد لایحه بودجه سال ۱۳۹۷	شماره طبقه بندی	موضوع ردیف در جدول ۹ ماده واحد قانون بودجه سال ۱۳۹۵	ردیف متفرقه، مصوب هزینه‌ای ۱۳۹۵	عملکرد ردیف متفرقه هزینه‌ای ۱۳۹۵	درصد تخصیص ردیف متفرقه	مصوب ردیف متفرقه دارایی‌های سرمایه‌ای ۱۳۹۵	عملکرد ردیف متفرقه تملک دارایی‌های سرمایه‌ای متفرقه	درصد تخصیص ردیف تملک دارایی‌های سرمایه‌ای متفرقه
۱۰۶۰۰۰	۱۱۰۲۰۱۱۰۰۰	نیروی انتظامی جمهوری اسلامی ایران	اعتبارات موضوع درآمد خدمات انتظامی	۶۱	اعتبارات موضوع درآمد خدمات انتظامی	۱۴۰۰۰۰۰	۹۰۸۴۰۰	۶۴/۸۹	۸۵۰۰۰۰	۳۵۰۰۱۰	۴۱/۱۸
۱۰۶۰۰۰	۱۱۰۲۰۰۹۰۰۰	نیروی انتظامی جمهوری اسلامی ایران	نیروی انتظامی جمهوری اسلامی ایران- اعتبارات موضوع ماده (۲۳) قانون نحوه رسیدگی به تخلفات و جرائم رانندگی	۶۷	نیروی انتظامی جمهوری اسلامی ایران- اعتبارات موضوع ماده (۲۳) قانون نحوه رسیدگی به تخلفات و جرائم رانندگی	۲۷۰۰۰۰۰	۱۸۱۹۴۰۰	۶۷/۳۹	۱۸۳۶۰۰۰	۶۳۷۵۸۰	۳۴/۷۳
۱۰۶۰۰۰	-	نیروی انتظامی جمهوری اسلامی ایران	نیروی انتظامی جمهوری اسلامی ایران- توسعه زیرساخت‌ها و تجهیز، نگهداری و تقویت مراکز وظیفه عمومی	۷۳	نیروی انتظامی جمهوری اسلامی ایران- توسعه زیرساخت‌ها و تجهیز، نگهداری و تقویت مراکز وظیفه عمومی	۵۴۰۰۰	۲۶۸۰۰	۴۹/۶۳	۰	۰	---
۱۰۶۰۰۰	۱۱۰۲۰۰۹۰۰۰	نیروی انتظامی جمهوری اسلامی ایران	نیروی انتظامی جمهوری اسلامی ایران- توسعه زیرساخت‌ها و تجهیز، نگهداری و تقویت مراکز گواهینامه رانندگی راهور	۷۴	نیروی انتظامی جمهوری اسلامی ایران- توسعه زیرساخت‌ها و تجهیز، نگهداری و تقویت مراکز گواهینامه رانندگی راهور	۷۰۰۰۰۰	۳۵۵۹۰۰	۵۰/۸۴	۲۷۲۰۰۰	۸۷۳۰۰	۳۲/۱۰
۱۰۶۰۰۰	۱۱۰۲۰۱۱۰۰۰	نیروی انتظامی جمهوری اسلامی ایران	نیروی انتظامی جمهوری اسلامی ایران- احداث و تجهیز سامانه گواهی ریشه، ارتقا، نگهداری و تقویت سامانه‌ها و ادارات گذرنامه	۷۵	نیروی انتظامی جمهوری اسلامی ایران- احداث و تجهیز سامانه گواهی ریشه، ارتقا، نگهداری و تقویت سامانه‌ها و ادارات گذرنامه	۳۰۰۰۰۰	۲۳۳۴۵۰	۷۷/۸۲	۳۶۱۵۰۰	۱۴۶۰۰۰	۴۰/۳۹
۱۰۶۰۰۰	۱۱۰۲۰۰۹۰۰۰	نیروی انتظامی جمهوری اسلامی ایران	نیروی انتظامی جمهوری اسلامی ایران- توسعه و ارتقای زیرساخت‌ها و تجهیز، نگهداری و تقویت مراکز راهنمایی و رانندگی ناجا	۱۰۱	نیروی انتظامی جمهوری اسلامی ایران- توسعه و ارتقای زیرساخت‌ها و تجهیز، نگهداری و تقویت مراکز راهنمایی و رانندگی ناجا	۲۰۰۰۰۰	۵۵۷۰۰	۲۷/۸۵	۱۸۸۸۰۰	۲۶۱۰۰	۱۳/۸۲
۱۰۶۰۰۰	۱۱۰۲۰۱۱۰۰۰	نیروی انتظامی جمهوری اسلامی ایران	نیروی انتظامی جمهوری اسلامی ایران- ارتقای امنیت در فضای مجازی به‌ویژه امنیت بانکداری الکترونیکی	۱۵۰	نیروی انتظامی جمهوری اسلامی ایران- ارتقای امنیت در فضای مجازی به‌ویژه امنیت بانکداری الکترونیکی	۱۴۶۰۰۰۰	۴۷۰۰	۰/۳۲	۲۱۹۰۰۰۰	۶۰	۰/۰۰



کد دستگاه	کد برنامه عمرانی	دستگاه اجرایی	موضوع ردیف در جدول ۲-۷ ماده واحده لایحه بودجه سال ۱۳۹۷	شماره طبقه بندی	موضوع ردیف در جدول ۹ ماده واحده قانون بودجه سال ۱۳۹۵	ردیف متفرقه، مصوب هزینه‌ای ۱۳۹۵	عملکرد ردیف متفرقه هزینه‌ای ۱۳۹۵	درصد تخصیص ردیف هزینه‌ای متفرقه	مصوب ردیف متفرقه سرمایه‌های ۱۳۹۵	عملکرد ردیف متفرقه سرمایه‌های ۱۳۹۵	درصد تخصیص ردیف سرمایه‌های متفرقه
۱۰۶۰۰۰	۱۱۰۲۰۰۹۰۰۰	نیروی انتظامی جمهوری اسلامی ایران	نیروی انتظامی جمهوری اسلامی ایران - جبران خدمات کارکنان، هزینه‌های نگهداشت عملیاتی، خرید تجهیزات تخصصی، نصب دوربین، احداثات و به‌کارگیری فناوری‌های نوین	۱۵۲	نیروی انتظامی جمهوری اسلامی ایران - جبران خدمات کارکنان، هزینه‌های نگهداشت عملیاتی، خرید تجهیزات تخصصی، نصب دوربین، احداثات و به‌کارگیری فناوری‌های نوین	۱۴۳۰۰۰۰۰	۱۱۴۷۳۵۰۰	۸۰/۲۳	.	.	---
۱۰۸۰۰۶	۱۲۰۲۰۰۱۰۰۰	دانشگاه علوم قضایی و خدمات اداری	دانشگاه علوم قضایی - موضوع مازاد درآمد خدمات قضایی (ردیف ۱۰۱۰۴۱) مازاد بر ۹۰۰۰ میلیارد ریال در حدود وصولی قابل تخصیص در مقطع سه‌ماهه (مازاد بر ۲۲۵۰ میلیارد ریال)	۱۱۵	دانشگاه علوم قضایی - موضوع مازاد درآمد خدمات قضایی (ردیف ۱۰۱۰۴۱) مازاد بر ۷۰۰۰ میلیارد ریال در حدود وصولی قابل تخصیص در مقطع سه‌ماهه (مازاد بر ۱۷۵۰ میلیارد ریال)	۳۲۴۰۰	۲۶۱۶۴	۸۰/۷۵	۲۰۲۱۱	۳۴۰۲۰	۵۹/۴۱
۱۰۸۰۰۹	۱۲۰۱۰۱۸۰۰۰	سازمان قضایی نیروهای مسلح	سازمان قضایی نیروهای مسلح - موضوع مازاد درآمد خدمات قضایی (ردیف ۱۰۱۰۴۱) مازاد بر ۹۰۰۰ میلیارد ریال در حدود وصولی قابل تخصیص در مقطع سه‌ماهه (مازاد بر ۲۲۵۰ میلیارد ریال)	۱۱۱	سازمان قضایی نیروهای مسلح - موضوع مازاد درآمد خدمات قضایی (ردیف ۱۰۱۰۴۱) مازاد بر ۷۰۰۰ میلیارد ریال در حدود وصولی قابل تخصیص در مقطع سه‌ماهه (مازاد بر ۱۷۵۰ میلیارد ریال)	۱۹۸۴۵۰	۱۷۸۶۰۵	۹۰/۰۰	۲۹۵۵۸	۸۱۰۰۰	۳۶/۴۹
۱۰۸۰۱۷	۱۲۰۱۰۱۷۰۰۰	دادستانی ویژه روحانیت	دادستانی ویژه روحانیت - موضوع مازاد درآمد خدمات قضایی (ردیف ۱۰۱۰۴۱) مازاد بر ۹۰۰۰ میلیارد ریال در حدود وصولی قابل تخصیص در مقطع سه‌ماهه (مازاد بر ۲۲۵۰ میلیارد ریال)	۱۱۳	دادستانی ویژه روحانیت - موضوع مازاد درآمد خدمات قضایی (ردیف ۱۰۱۰۴۱) مازاد بر ۷۰۰۰ میلیارد ریال در حدود وصولی قابل تخصیص در مقطع سه‌ماهه (مازاد بر ۱۷۵۰ میلیارد ریال)	۲۴۳۰۰	۲۰۲۵۰	۸۳/۳۳	۳۲۱۷	۸۹۱۰	۳۶/۱۱
۱۰۸۰۲۱	۱۲۰۱۰۱۳۰۰۰	سازمان تعزیرات حکومتی	اعتبار موضوع تبصره «۷» ماده (۷۲) قانون اصلاح قانون نظام صنفی (سازمان تعزیرات	۵۸	اعتبار موضوع تبصره «۷» ماده (۷۲) قانون اصلاح قانون نظام صنفی (سازمان تعزیرات	۲۱۰۰۰	.	۰/۰۰	۱۵۳۳۳	۱۰۵۰۰	۱۴۶/۰۳

کد دستگاه	کد برنامه عمرانی	دستگاه اجرایی	موضوع ردیف در جدول ۲-۷ ماده واحده لایحه بودجه سال ۱۳۹۷	شماره طبقه بندی	موضوع ردیف در جدول ۹ ماده واحده قانون بودجه سال ۱۳۹۵	ردیف متفرقه، مصوب هزینه‌ای ۱۳۹۵	عملکرد ردیف متفرقه هزینه‌ای ۱۳۹۵	درصد تخصیص ردیف هزینه‌ای متفرقه	مصوب ردیف متفرقه تملک دارایی‌های سرمایه‌ای ۱۳۹۵	عملکرد ردیف متفرقه تملک دارایی‌های سرمایه‌ای ۱۳۹۵	درصد تخصیص ردیف تملک دارایی‌های سرمایه‌ای متفرقه
			حکومتی، اتاق اصناف ایران و وزارت صنعت، معدن و تجارت به نسبت یک سوم)		حکومتی، اتاق اصناف ایران و وزارت صنعت، معدن و تجارت به نسبت یک سوم (۱)						
۱۰۸۱۰۰	۱۲۰۱۰۱۲۰۰۰	دادگستری جمهوری اسلامی ایران	دادگستری جمهوری اسلامی ایران - مزاد درآمد خدمات قضایی (ردیف ۱۰۱۰۴۱) مزاد وصولی نسبت به مبلغ ۹۰۰۰ میلیارد ریال در حدود وصولی قابل تخصیص در مقاطع سه‌ماهه (مازاد بر ۲۲۵۰ میلیارد ریال)	۵۱	دادگستری جمهوری اسلامی ایران - مزاد درآمد خدمات قضایی (ردیف ۱۰۱۰۴۱) مزاد وصولی نسبت به مبلغ ۷۰۰۰ میلیارد ریال در حدود وصولی قابل تخصیص در مقاطع سه‌ماهه (مازاد بر ۱۷۵۰ میلیارد ریال)	۱۰۰۷۰۹۵۰	۷۴۰۷۴۳۲	۷۳/۵۵	۱۶۱۷۵۷۰	۸۱۲۸۳۶	۵۰/۲۵
۱۰۸۱۰۰	-	دادگستری جمهوری اسلامی ایران	پژوهشگاه قوه قضائیه - موضوع مزاد درآمد خدمات قضایی (ردیف ۱۰۱۰۴۱) مزاد وصولی نسبت به مبلغ ۹۰۰۰ میلیارد ریال در حدود وصولی قابل تخصیص در مقاطع سه‌ماهه (مازاد بر ۲۲۵۰ میلیارد ریال)	۱۳۹	پژوهشگاه قوه قضائیه - موضوع مزاد درآمد خدمات قضایی (ردیف ۱۰۱۰۴۱) مزاد وصولی نسبت به مبلغ ۷۰۰۰ میلیارد ریال در حدود وصولی قابل تخصیص در مقاطع سه‌ماهه (مازاد بر ۱۷۵۰ میلیارد ریال)	۲۴۳۰۰	۲۰۰۶۲	۸۲/۵۶	۰	۰	---
۱۰۸۱۰۸	۱۲۰۱۰۱۴۰۰۰	دیوان عدالت اداری	دیوان عدالت اداری - موضوع مزاد درآمد خدمات قضایی (ردیف ۱۰۱۰۴۱) مزاد بر ۹۰۰۰ میلیارد ریال در حدود وصولی قابل تخصیص در مقاطع سه‌ماهه (مازاد بر ۲۲۵۰ میلیارد ریال)	۱۱۴	دیوان عدالت اداری - موضوع مزاد درآمد خدمات قضایی (ردیف ۱۰۱۰۴۱) مزاد بر ۷۰۰۰ میلیارد ریال در حدود وصولی قابل تخصیص در مقاطع سه‌ماهه (مازاد بر ۱۷۵۰ میلیارد ریال)	۳۶۴۵۰	۳۲۸۰۵	۹۰/۰۰	۲۴۳۰۰	۱۳۸۳۱	۵۶/۹۲
۱۰۸۱۰۹	۱۲۰۱۰۱۶۰۰۰	شورای حل اختلاف (کمک) ۱	شوراهای حل اختلاف	۵۲	شوراهای حل اختلاف	۴۱۰۰۰۰	۳۶۹۰۰۰	۹۰/۰۰	۷۰۰۰۰	۲۹۶۰۰	۴۲/۲۹
۱۰۸۱۰۹	-	شورای حل اختلاف (کمک) ۱	شوراهای حل اختلاف - حق بیمه کارکنان شورا	۹۵	شوراهای حل اختلاف - حق بیمه کارکنان شورا	۲۸۰۰۰۰	۲۵۲۰۰۰	۹۰/۰۰	۰	۰	---



کد دستگاه	کد برنامه عمرانی	دستگاه اجرایی	موضوع ردیف در جدول ۲-۷ ماده واحده لایحه بودجه سال ۱۳۹۷	شماره طبقه بندی	موضوع ردیف در جدول ۹ ماده واحده قانون بودجه سال ۱۳۹۵	ردیف متفرقه، مصوب هزینه‌ای ۱۳۹۵	عملکرد ردیف متفرقه هزینه‌ای ۱۳۹۵	درصد تخصیص ردیف هزینه‌ای متفرقه	مصوب ردیف متفرقه سرمایه‌های ۱۳۹۵	عملکرد ردیف متفرقه سرمایه‌های ۱۳۹۵	درصد تخصیص ردیف سرمایه‌های متفرقه
۱۰۸۲۰۰	-	سازمان زندان‌ها و اقدامات تأمینی و تربیتی کشور	سازمان زندان‌ها و اقدامات تأمینی و تربیتی کشور - هزینه‌های جاری موضوع ماده (۴۱) قانون الحاق موادی به قانون تنظیم بخشی از مقررات مالی دولت (۲)	۱۰۵	سازمان زندان‌ها و اقدامات تأمینی و تربیتی کشور - هزینه‌های جاری موضوع ماده (۴۱) قانون الحاق موادی به قانون تنظیم بخشی از مقررات مالی دولت (۲) ۱	۸۱۰۰	۰	۰/۰۰	۰	---	---
۱۰۸۲۰۰	۱۲۰۱۰۰۵۰۰۰	سازمان زندان‌ها و اقدامات تأمینی و تربیتی کشور	سازمان زندان‌ها و اقدامات تأمینی و تربیتی کشور - مشروط به افزایش درآمد خدمات ثبتی اعم از عمومی و اختصاصی مازاد بر ۱۰۰۰۰ میلیارد ریال جهت ارتقای بهداشت و تغذیه زندانیان و سایر هزینه‌های ضروری	۱۰۶	سازمان زندان‌ها و اقدامات تأمینی و تربیتی کشور - مشروط به افزایش درآمد خدمات ثبتی اعم از عمومی و اختصاصی مازاد بر ۱۰۰۰۰ میلیارد ریال جهت ارتقای بهداشت و تغذیه زندانیان و سایر هزینه‌های ضروری	۵۰۰۰۰۰	۳۱۶۱۴۳	۶۳/۲۳	۱۹۷۵۰۰	۰	۰/۰۰
۱۰۸۲۰۰	۱۲۰۱۰۰۵۰۰۰	سازمان زندان‌ها و اقدامات تأمینی و تربیتی کشور	سازمان زندان‌ها و اقدامات تأمینی و تربیتی کشور- مازاد درآمد خدمات قضایی (ردیف ۱۰۱۰۴۱) مازاد وصولی نسبت به مبلغ ۹۰۰۰ میلیارد ریال در حدود وصولی قابل تخصیص در مقاطع سه‌ماهه (مازاد بر ۲۲۵۰ میلیارد ریال)	۱۰۹	سازمان زندان‌ها و اقدامات تأمینی و تربیتی کشور- مازاد درآمد خدمات قضایی (ردیف ۱۰۱۰۴۱) مازاد بر ۷۰۰۰ میلیارد ریال در حدود وصولی قابل تخصیص در مقاطع سه‌ماهه (مازاد بر ۱۷۵۰ میلیارد ریال ۱)	۱۳۰۰۰۰۰	۱۲۹۹۹۶۷	۱۰۰/۰۰	۴۳۳۴۰۰	۴۲۶۰۰	۹/۸۳
۱۰۸۲۰۲	-	سازمان زندان‌ها و اقدامات تأمینی و تربیتی کشور- کمک به اشتغال زندانیان آزاد شده	سازمان زندان‌ها و اقدامات تأمینی و تربیتی کشور- اعتبار موضوع وجوه بازگشتی از تسهیلات اعطایی به زندانیان مجدد آن به سایر زندانیان	۳۶	سازمان زندان‌ها و اقدامات تأمینی و تربیتی کشور- اعتبار موضوع وجوه بازگشتی از تسهیلات اعطایی به زندانیان برای پرداخت مجدد آن به سایر زندانیان	۵۶۷۰۰	۴۱۳۰۰	۷۲/۸۴	۰	۰	---

کد دستگاه	کد برنامه عمرانی	دستگاه اجرایی	موضوع ردیف در جدول ۲-۷ ماده واحده لایحه بودجه سال ۱۳۹۷	شماره طبقه بندی	موضوع ردیف در جدول ۹ ماده واحده قانون بودجه سال ۱۳۹۵	ردیف متفرقه، مصوب هزینه‌ای ۱۳۹۵	عملکرد ردیف متفرقه هزینه‌ای ۱۳۹۵	درصد تخصیص ردیف هزینه‌ای متفرقه	مصوب ردیف متفرقه دارایی‌های سرمایه‌ای ۱۳۹۵	عملکرد ردیف متفرقه تملک دارایی‌های سرمایه‌ای ۱۳۹۵	درصد تخصیص ردیف تملک دارایی‌های سرمایه‌ای متفرقه
۱۰۸۳۰۰	۱۲۰۱۰۲۰۰۰۰	سازمان بازرسی کل کشور	سازمان بازرسی کل کشور - موضوع مازاد درآمد خدمات قضایی (ردیف ۱۰۱۰۴۱) مازاد بر ۹۰۰۰ میلیارد ریال در حدود وصولی قابل تخصیص در مقاطع سه‌ماهه (مازاد بر ۲۲۵۰ میلیارد ریال)	۱۱۰	سازمان بازرسی کل کشور موضوع مازاد درآمد خدمات قضایی (ردیف ۱۰۱۰۴۱) مازاد بر ۷۰۰۰ میلیارد ریال در حدود وصولی قابل تخصیص در مقاطع سه‌ماهه (مازاد بر ۱۷۵۰ میلیارد ریال ۱)	۱۶۲۰۰۰	۱۲۵۱۱۱	۷۷/۲۳	۶۴۸۰۰	۵۸۳۲۰	۹۰/۰۰
۱۰۸۴۰۰	۱۲۰۱۰۰۴۰۰۰	سازمان پزشکی قانونی کشور	سازمان پزشکی قانونی - تجهیز مراکز پزشکی قانونی و امور تحقیقاتی و مطالعات پزشکی قانونی و انتشار مجله پزشکی (موضوع قانون تشکیل سازمان پزشکی خاص کارکنان پزشکی قانونی)	۱۷	سازمان پزشکی قانونی - تجهیز مراکز پزشکی قانونی و امور تحقیقاتی و انتشار مجله پزشکی (موضوع قانون تشکیل سازمان پزشکی قانونی) و فوق‌العاده خاص کارکنان پزشکی قانونی	۶۲۵۵۰۰	۵۶۲۹۵۰	۹۰/۰۰	۲۲۵۰۰	۱۸۵۰۰	۸۲/۲۲
۱۰۸۴۰۰	۱۲۰۱۰۰۴۰۰۰	سازمان پزشکی قانونی کشور	سازمان پزشکی قانونی کشور - موضوع مازاد درآمد خدمات قضایی (ردیف ۱۰۱۰۴۱) مازاد بر ۹۰۰۰ میلیارد ریال در حدود وصولی قابل تخصیص در مقاطع سه‌ماهه (مازاد بر ۲۲۵۰ میلیارد ریال)	۱۱۲	سازمان پزشکی قانونی کشور - موضوع مازاد درآمد خدمات قضایی (ردیف ۱۰۱۰۴۱) مازاد بر ۷۰۰۰ میلیارد ریال در حدود وصولی قابل تخصیص در مقاطع سه‌ماهه (مازاد بر ۱۷۵۰ میلیارد ریال ۱)	۲۰۶۵۵۰	۱۸۵۸۹۵	۹۰/۰۰	۱۲۹۶۰۰	۴۶۹۵۴	۳۶/۲۳
۱۰۸۵۰۰	۱۲۰۱۰۰۹۰۰۰	سازمان ثبت اسناد و املاک کشور	سازمان ثبت اسناد و املاک کشور - مازاد درآمد وصولی قابل تخصیص در مقاطع سه‌ماهه (۶۷ درصد اعتبار ردیف مشروط به خدمات ثبتی اعم از عمومی و اختصاصی مازاد بر ۷۳۰۰ میلیارد ریال و تا سقف ۱۰۰۰۰ میلیارد ریال و ۳۳ درصد مابقی، مشروط به افزایش درآمد خدمات ثبتی اعم از عمومی و اختصاصی)	۲۲	سازمان ثبت اسناد و املاک کشور - مازاد درآمد وصولی قابل تخصیص در مقاطع سه‌ماهه (۶۷ درصد اعتبار ردیف مشروط به خدمات ثبتی اعم از عمومی و اختصاصی مازاد بر ۷۳۰۰ میلیارد ریال و تا سقف ۱۰۰۰۰ میلیارد ریال و ۳۳ درصد مابقی، مشروط به افزایش درآمد خدمات ثبتی اعم از عمومی و اختصاصی)	۱۲۵۰۰۰۰	۵۶۴۹۰۰	۴۵/۱۹	۷۵۰۰۰۰	۲۴۸۶۰۰	۳۳/۱۵



کد دستگاه	کد برنامه عمرانی	دستگاه اجرایی	موضوع ردیف در جدول ۲-۷ ماده واحده لایحه بودجه سال ۱۳۹۷	شماره طبقه بندی	موضوع ردیف در جدول ۹ ماده واحده قانون بودجه سال ۱۳۹۵	ردیف متفرقه، مصوب هزینه‌ای ۱۳۹۵	عملکرد ردیف متفرقه هزینه‌ای ۱۳۹۵	درصد تخصیص ردیف هزینه‌ای متفرقه	مصوب ردیف متفرقه تملک دارایی‌های سرمایه‌ای ۱۳۹۵	عملکرد ردیف متفرقه تملک دارایی‌های سرمایه‌ای ۱۳۹۵	درصد تخصیص ردیف تملک دارایی‌های سرمایه‌ای متفرقه
			مازاد بر ۱۰۰۰۰ میلیارد ریال قابل مصرف می‌باشد) - اعتبارات هزینه‌ای توزیع به صورت استانی		ثبتی اعم از عمومی و اختصاصی مازاد بر ۱۰۰۰۰ میلیارد ریال قابل مصرف می‌باشد) - اعتبارات هزینه‌ای توزیع به صورت استانی						
۱۰۸۵۰۰	۱۰۰۲۰۵۷۰۰۰	سازمان ثبت اسناد و املاک کشور	سازمان ثبت اسناد و املاک کشور - موضوع اجازه اخذ وجه بابت سند تک‌برگی تعویض سندهای مالکیت برای اجرای ثبت نوین	۳۴	سازمان ثبت اسناد و املاک کشور - موضوع اجازه اخذ وجه بابت سند تک‌برگی تعویض سندهای مالکیت، برای اجرای ثبت نوین و هزینه تفکیک	۶۰۰۰۰۰	۳۹۰۰۰۰	۶۵/۰۰	۴۱۷۰۰۰	۲۰۱۵۰۰	۴۸/۳۲
۱۰۸۵۰۰	۱۰۰۲۰۵۷۰۰۰	سازمان ثبت اسناد و املاک کشور	سازمان ثبت اسناد و املاک کشور- حق‌الثبت بین‌المللی مالکیت صنعتی	۵۶	سازمان ثبت اسناد و املاک کشور- حق‌الثبت بین‌المللی مالکیت صنعتی	۰	۰	---	۱۶۲۰۰	۱۰۹۰۰	۶۷/۲۸
۱۰۸۵۰۰	۱۲۰۱۰۰۹۰۰۰	سازمان ثبت اسناد و املاک کشور	سازمان ثبت اسناد و املاک کشور- موضوع درآمد حاصل از هزینه تفکیک	۶۳	سازمان ثبت اسناد و املاک کشور- موضوع درآمد ثبت ملک در دفتر املاک و پاسخ استعمال برای املاک ثبت شده	۰	۰	---	۷۵۳۳۰۰	۲۶۷۹۰۰	۳۵/۵۶
۱۰۸۵۰۰	۱۰۰۲۰۵۷۰۰۰	سازمان ثبت اسناد و املاک کشور	سازمان ثبت اسناد و املاک کشور - تأمین مصارف مرتبط با توسعه ثبت الکترونیکی، تکمیل بانک‌های اطلاعاتی و داده آمایی و آرشیو الکترونیکی پرونده‌های ثبتی	۱۱۷	سازمان ثبت اسناد و املاک کشور تأمین مصارف مرتبط با توسعه ثبت الکترونیکی، تکمیل بانک‌های اطلاعاتی و داده آمایی و آرشیو الکترونیکی پرونده‌های ثبتی	۴۰۰۰۰۰	۱۴۲۴۰۰	۳۵/۶۰	۷۵۸۳۰۰	۱۹۴۱۰۰	۲۵/۶۰
۱۰۸۵۰۰	۱۲۰۱۰۰۹۰۰۰	سازمان ثبت اسناد و املاک کشور	سازمان ثبت اسناد و املاک کشور - موضوع درآمد پاسخ الکترونیک به استعلامات و اعلام وضعیت املاک	۱۳۴	سازمان ثبت اسناد و املاک کشور - موضوع درآمد پاسخ الکترونیک به استعلامات و اعلام وضعیت املاک	۳۰۰۰۰۰	۱۳۵۲۰۰	۴۵/۰۷	۶۲۷۱۸۰	۱۹۸۹۰۰	۳۱/۷۱
۱۰۹۵۰۰	۱۷۰۱۰۳۳۰۰۰	سازمان اوقاف و امور خیریه	کمک به ستاد بازسازی عتبات عالیات	۲۰	کمک به ستاد بازسازی عتبات عالیات	۰	۰	---	۳۳۰۰۰۰۰	۱۴۰۰۰۰۰	۴۲/۴۲

درصد تخصیص ردیف تملک دارایی‌های سرمایه‌ای متفرقه	عملکرد ردیف متفرقه تملک دارایی‌های سرمایه‌ای ۱۳۹۵	مصوب ردیف متفرقه تملک دارایی‌های سرمایه‌ای ۱۳۹۵	درصد تخصیص ردیف هزینه‌ای متفرقه	عملکرد ردیف متفرقه هزینه‌ای ۱۳۹۵	ردیف متفرقه، مصوب هزینه‌ای ۱۳۹۵	موضوع ردیف در جدول ۹ ماده واحد قانون بودجه سال ۱۳۹۵	شماره طبقه‌بندی	موضوع ردیف در جدول ۲-۷ ماده واحد لایحه بودجه سال ۱۳۹۷	دستگاه اجرایی	کد برنامه عمرانی	کد دستگاه
۰/۰۰	۰	۱۲۰۰۰۰۰	---	۰	۰	سازمان اوقاف و امور خیریه - احداث، تکمیل و کمک به مساجد و بقاع متبرکه کشور	۶۷	سازمان اوقاف و امور خیریه - احداث، تکمیل و کمک به مساجد و بقاع متبرکه کشور	سازمان اوقاف و امور خیریه	-	۱۰۹۵۰۰
۹۰/۰۰	۱۸۰۰۰	۲۰۰۰۰	---	۰	۰	معاونت نظارت مالی و خزانه‌داری وزارت امور اقتصادی و دارایی - مطالعه و تدوین نقشه جامع خزانه‌داری الکترونیکی	۳۶	معاونت نظارت مالی و خزانه‌داری وزارت امور اقتصادی و دارایی - اجرای نقشه جامع خزانه‌داری الکترونیکی	وزارت امور اقتصادی و دارایی	۱۰۰۲۰۵۷۰۰۰	۱۱۰۰۰۰
---	۰	۰	۰/۰۰	۰	۳۵۰۰۰	وزارت امور اقتصادی و دارایی - مطالعات و پیش‌فرضای کسب‌وکار	۴۳	وزارت امور اقتصادی و دارایی - مطالعات و پیش‌فرضای کسب‌وکار	وزارت امور اقتصادی و دارایی	-	۱۱۰۰۰۰
---	۰	۰	۱۰۰/۰۰	۱۰۰۰۰	۱۰۰۰۰	وزارت امور اقتصادی و دارایی - اجرای مبنای حسابداری تعهدی	۸۷	وزارت امور اقتصادی و دارایی - اجرای مبنای حسابداری تعهدی	وزارت امور اقتصادی و دارایی	-	۱۱۰۰۰۰
۵۸/۸۹	۵۳۰۰۰۰۰	۹۰۰۰۰۰۰	۷۴/۳۱	۶۶۸۱۱۱۹	۹۰۰۰۰۰۰	سازمان امور مالیاتی - اعتبارات موضوع درآمدهای وصولی مالیات مستقیم و کالاها و خدمات منظور در جدول ۵، نسبت به مبلغ ۶۶۰ هزار میلیارد ریال به منظور آموزش و ارتقای دانش تخصصی، رفع کمبود تجهیزات، ساختمان و تأسیسات مورد نیاز، پرداخت پاداش به کارکنان و اجرای طرح جامع مالیاتی و مالیات بر ارزش افزوده در حدود مازاد وصولی در مقاطع سه‌ماهه	۳۵	سازمان امور مالیاتی - اعتبارات موضوع درآمدهای وصولی مالیات مستقیم و کالاها و خدمات منظور در جدول ۵، نسبت به مبلغ ۶۶۰ هزار میلیارد ریال به منظور آموزش و ارتقای دانش تخصصی، رفع کمبود تجهیزات، ساختمان و تأسیسات مورد نیاز، پرداخت پاداش به کارکنان و اجرای طرح جامع مالیاتی و مالیات بر ارزش افزوده در حدود مازاد وصولی در مقاطع سه‌ماهه	سازمان امور مالیاتی کشور	۱۰۰۳۰۰۱۰۰۰	۱۱۰۱۰۰
---	۰	۰	۵۲/۴۰	۲۰۹۵۹۴	۴۰۰۰۰۰	اعتبار موضوع ماده (۷۳) قانون مالیات بر ارزش افزوده	۴۵	اعتبار موضوع ماده (۷۳) قانون مالیات بر ارزش افزوده	سازمان امور مالیاتی کشور	-	۱۱۰۱۰۰



کد دستگاه	کد برنامه عمرانی	دستگاه اجرایی	موضوع ردیف در جدول ۲-۷ ماده واحده لایحه بودجه سال ۱۳۹۷	شماره طبقه بندی	موضوع ردیف در جدول ۹ ماده واحده قانون بودجه سال ۱۳۹۵	ردیف متفرقه، مصوب هزینه‌ای ۱۳۹۵	عملکرد ردیف متفرقه هزینه‌ای ۱۳۹۵	درصد تخصیص ردیف هزینه‌ای متفرقه	مصوب ردیف متفرقه تملک دارایی‌های سرمایه‌ای ۱۳۹۵	عملکرد ردیف متفرقه تملک دارایی‌های سرمایه‌ای ۱۳۹۵	درصد تخصیص ردیف تملک دارایی‌های سرمایه‌ای متفرقه
۱۱۰۵۰۰	۱۳۰۵۰۰۷۰۰۰	گمرک جمهوری اسلامی ایران	گمرک جمهوری اسلامی ایران- تأمین بخشی از هزینه‌های خرید، تعمیر و نگهداری دستگاه‌های کنترلی پرتونگاری	۱۴۵	گمرک جمهوری اسلامی ایران- تأمین بخشی از هزینه‌های خرید، تعمیر و نگهداری دستگاه‌های کنترلی پرتونگاری	۰	۰	---	۹۸۸۰۰	۱۰۹/۷۸	
۱۱۱۱۰۰	۱۱۰۱۰۱۹۰۰۰	وزارت دفاع و پشتیبانی نیروهای مسلح	وزارت دفاع و پشتیبانی نیروهای مسلح - آشیانه نیروی هوایی ارتش جمهوری اسلامی ایران صرفاً برای خرید قطعات و تجهیزات هواپیما	۳۸	وزارت دفاع و پشتیبانی نیروهای مسلح - آشیانه نیروی هوایی ارتش جمهوری اسلامی ایران صرفاً برای خرید قطعات و تجهیزات هواپیما	۰	۰	---	۲۵۸۰۰۰۰	۷۳/۷۱	
۱۱۲۶۰۰	-	سازمان آموزش فنی و حرفه‌ای	سازمان آموزش فنی و حرفه‌ای کشور- اعتبار موضوع تبصره «۷۵» قانون بودجه سال ۱۳۶۲ و ماده (۱۷) قانون الحاق مواد به قانون تنظیم بخشی از مقررات مالی دولت و شهریه کارآموزان شرکت کننده در دوره‌های آموزشی و آزمون مجدد	۱	سازمان آموزش فنی و حرفه‌ای کشور- اعتبار موضوع تبصره «۷۵» قانون بودجه سال ۱۳۶۲ و ماده (۱۷) قانون الحاق مواد به قانون تنظیم بخشی از مقررات مالی دولت و شهریه کارآموزان شرکت کننده در دوره‌های آموزشی و آزمون مجدد	۳۰۳۷۵۰	۱۵۷۳۰۰	۵۱/۷۹	۰	---	
۱۱۲۶۰۰	-	سازمان آموزش فنی و حرفه‌ای	سازمان آموزش فنی و حرفه‌ای کشور- موضوع درآمد حاصل از صدور، تعویض و تمدید گواهینامه مهارت و پروانه تأسیس آموزشگاه‌های آزاد	۹۰	سازمان آموزش فنی و حرفه‌ای کشور- موضوع درآمد حاصل از صدور، تعویض و تمدید گواهینامه مهارت و پروانه تأسیس آموزشگاه‌های آزاد	۳۸۸۸۰	۱۸۲۰۰	۴۶/۸۱	۰	---	
۱۱۲۶۰۰	-	سازمان آموزش فنی و حرفه‌ای	سازمان آموزش فنی و حرفه‌ای کشور - هزینه‌های مربوط به خدمات مشاوره‌ای	۹۹	سازمان آموزش فنی و حرفه‌ای کشور - هزینه‌های مربوط به خدمات مشاوره‌ای	۲۴۳۰۰	۱۰۶۰۰	۴۳/۶۲	۰	---	
۱۱۲۶۰۰	-	سازمان آموزش فنی و حرفه‌ای	سازمان آموزش فنی و حرفه‌ای- توسعه زیرساخت‌های مهارت‌آموزی و سیستم‌های هوشمند	۱۳۵	سازمان آموزش فنی و حرفه‌ای- توسعه زیرساخت‌های مهارت‌آموزی و سیستم‌های هوشمند	۳۲۴۰۰	۲۷۰۰	۸/۳۳	۰	---	

کد دستگاه	کد برنامه عمرانی	دستگاه اجرایی	موضوع ردیف در جدول ۲-۷ ماده واحد لایحه بودجه سال ۱۳۹۷	شماره طبقه بندی	موضوع ردیف در جدول ۹ ماده واحد قانون بودجه سال ۱۳۹۵	ردیف متفرقه، مصوب هزینه‌ای ۱۳۹۵	عملکرد ردیف متفرقه هزینه‌ای ۱۳۹۵	درصد تخصیص ردیف هزینه‌ای متفرقه	مصوب ردیف متفرقه تملک دارایی‌های سرمايه‌ای ۱۳۹۵	عملکرد ردیف متفرقه تملک دارایی‌های سرمايه‌ای ۱۳۹۵	درصد تخصیص ردیف هزینه‌ای متفرقه	ردیف تملک دارایی‌های سرمايه‌ای متفرقه
۱۱۳۰۰۰	۱۳۰۳۰۵۰۰۰	سازمان هواشناسی کشور	سازمان هواشناسی کشور - ارائه خدمات فنی و فعالیت‌های تخصصی هواشناسی و هواشناسی هوانوردی	۹۷	سازمان هواشناسی کشور - ارائه خدمات فنی و فعالیت‌های تخصصی هواشناسی	۸۰۰۰۰	۱۰۸۰۰	۱۳/۵۰	۱۵۰۰۰	۱۲۰۰	۸/۰۰	
۱۱۳۵۰۰	***	وزارت علوم، تحقیقات و فناوری	---	۹۴	اعتبارات موضوع افزایش ۲۰ ریال به قیمت هر نخ سیگار (به نسبت ۳۰ درصد سهم وزارت بهداشت درمان و آموزش پزشکی، ۲۰ درصد سهم وزارت علوم، تحقیقات و فناوری، ۲۰ درصد سهم وزارت آموزش و پرورش، ۲۰ درصد سهم وزارت ورزش و جوانان و ۱۰ درصد سهم بنیاد شهید و امور ایثارگران ۱)	۰	---	---	۴۸۶۰۰	۰	۰/۰۰	
۱۱۳۷۰۰	۱۷۰۴۰۰۲۰۰۰	سازمان میراث فرهنگی، صنایع دستی و گردشگری	سازمان میراث فرهنگی، صنایع دستی و گردشگری-تأمین، آماده‌سازی و اداره موزه‌ها و ابنیه تاریخی	۱۳	سازمان میراث فرهنگی، صنایع دستی و گردشگری-تأمین، آماده‌سازی و اداره موزه‌ها و ابنیه تاریخی	۲۵۰۰۰۰	۱۶۸۲۱۰	۶۷/۲۸	۳۹۸۰۰۰	۲۰۶۱۰۰	۵۱/۷۸	
۱۱۳۷۰۰	۱۷۰۶۰۰۲۰۰۰	سازمان میراث فرهنگی، صنایع دستی و گردشگری	سازمان میراث فرهنگی، صنایع دستی و گردشگری- توسعه زیرساخت‌ها و تأسیسات گردشگری و حمایت از بخش میراث فرهنگی و صنایع دستی	۱۰۳	سازمان میراث فرهنگی، صنایع دستی و گردشگری- توسعه زیرساخت‌ها و تأسیسات گردشگری و حمایت از بخش میراث فرهنگی و صنایع دستی	۹۷۲۰۰	۵۷۷۰۰	۵۹/۳۶	۲۲۶۸۰۰	۱۰۲۸۰۰	۴۵/۳۳	
۱۱۳۷۰۰	-	سازمان میراث فرهنگی، صنایع دستی و گردشگری	موضوع درآمد حاصل از اخذ عوارض از واردات کالاها و محصولات فرهنگی و صنایع دستی ۸۵ درصد وزارت فرهنگ و ارشاد اسلامی و ۱۵ درصد سازمان میراث فرهنگی، صنایع دستی و گردشگری	۱۰۸	موضوع درآمد حاصل از اخذ عوارض از واردات کالاها و محصولات فرهنگی و صنایع دستی ۸۵ درصد وزارت فرهنگ و ارشاد اسلامی و ۱۵ درصد سازمان میراث فرهنگی، صنایع دستی و گردشگری	۱۴۳۱۰۰	۲۵۲۴۵	۱۷/۶۴	۰	۰	---	



کد دستگاه	کد برنامه عمرانی	دستگاه اجرایی	موضوع ردیف در جدول ۲-۷ ماده واحده لایحه بودجه سال ۱۳۹۷	شماره طبقه بندی	موضوع ردیف در جدول ۹ ماده واحده قانون بودجه سال ۱۳۹۵	ردیف متفرقه، مصوب هزینه‌ای ۱۳۹۵	عملکرد ردیف متفرقه هزینه‌ای ۱۳۹۵	درصد تخصیص ردیف هزینه‌ای متفرقه	مصوب ردیف متفرقه تملک دارایی‌های سرمایه‌ای ۱۳۹۵	عملکرد ردیف متفرقه تملک دارایی‌های سرمایه‌ای ۱۳۹۵	درصد تخصیص ردیف تملک دارایی‌های سرمایه‌ای متفرقه
۱۱۳۷۰۰	-	سازمان میراث فرهنگی، صنایع دستی و گردشگری	اشتغال و ترویج صنایع دستی	۷۸	اشتغال و ترویج صنایع دستی	۲۰۰۰۰۰	۰	۰/۰۰	۰	۰	---
۱۱۴۰۰۰	-	وزارت فرهنگ و ارشاد اسلامی	موضوع درآمد حاصل از اخذ عوارض از واردات کالاها و محصولات فرهنگی و صنایع دستی ۸۵ درصد وزارت فرهنگ و ارشاد اسلامی و درصد سازمان میراث فرهنگی، صنایع دستی و گردشگری	۱۰۸	موضوع درآمد حاصل از اخذ عوارض از واردات کالاها و محصولات فرهنگی و صنایع دستی ۸۵ درصد وزارت فرهنگ و ارشاد اسلامی و ۱۵ درصد سازمان میراث فرهنگی، صنایع دستی و گردشگری	۸۱۰۹۰۰	۱۴۳۰۵۵	۱۷/۶۴	۰	۰	---
۱۱۴۰۰۰	-	وزارت فرهنگ و ارشاد اسلامی	وزارت فرهنگ و ارشاد اسلامی - توسعه بازی‌های رایانه‌ای	۱۲۶	وزارت فرهنگ و ارشاد اسلامی - توسعه بازی‌های رایانه‌ای	۷۷۴۰۰	۵۸۰۰	۷/۴۹	۰	۰	---
۱۱۴۰۰۰	-	وزارت فرهنگ و ارشاد اسلامی	بیمه هنرمندان (فعالان قرآنی، مداحان و هنرمندان ۱)	۶۸	بیمه هنرمندان (فعالان قرآنی، مداحان و سایر هنرمندان ۱)	۱۰۰۰۰۰	۲۷۰۰۰	۲۷/۰۰	۰	۰	---
۱۱۴۳۱۵	۱۷۰۱۰۳۳۰۰۰	ستاد اقامه نماز	ستاد اقامه نماز	۱۰۶	ستاد اقامه نماز	۰	۰	---	۵۵۰۰۰	۰	۰/۰۰
۱۱۴۵۰۰	۱۸۰۳۰۲۵۰۰۰	دانشگاه تهران	دانشگاه تهران - کمک به خرید واحدهای مسکونی دارای مشکلات خاص در محدوده طرح ساماندهی دانشگاه (شهر دانش)	۱۶	دانشگاه تهران - کمک به خرید واحدهای مسکونی دارای مشکلات خاص در محدوده طرح ساماندهی دانشگاه	۰	۰	---	۱۰۰۰۰۰	۰	۰/۰۰
۱۱۵۷۰۰	۱۸۰۳۰۲۵۰۰۰	دانشگاه صنعتی شریف	دانشگاه صنعتی شریف - کمک به خرید واحدهای مسکونی دارای مشکلات خاص در محدوده طرح ساماندهی دانشگاه	۹۵	دانشگاه صنعتی شریف - کمک به خرید واحدهای مسکونی دارای مشکلات خاص در محدوده طرح ساماندهی دانشگاه	۰	۰	---	۵۰۰۰۰	۰	۰/۰۰
۱۲۷۵۰۰	-	وزارت آموزش و پرورش	پاداش معوق مناطق محروم فرهنگیان	۵۰	پاداش معوق مناطق محروم فرهنگیان	۱۵۰۰۰	۰	۰/۰۰	۰	۰	---

کد دستگاه	کد برنامه عمرانی	دستگاه اجرایی	موضوع ردیف در جدول ۲-۷ ماده واحد لایحه بودجه سال ۱۳۹۷	شماره طبقه بندی	موضوع ردیف در جدول ۹ ماده واحد قانون بودجه سال ۱۳۹۵	ردیف متفرقه، مصوب هزینه‌ای ۱۳۹۵	عملکرد ردیف متفرقه هزینه‌ای ۱۳۹۵	درصد تخصیص ردیف هزینه‌ای متفرقه	مصوب ردیف متفرقه سرمایه‌های ۱۳۹۵	عملکرد ردیف متفرقه سرمایه‌های ۱۳۹۵	درصد تخصیص ردیف سرمایه‌های متفرقه
۱۲۷۵۸۹	-	وزارت آموزش و پرورش - فعالیت‌های تربیتی بدنی و ارتقای سلامت دانش‌آموزان	اعتبارات موضوع ماده (۳۷) قانون برنامه ششم توسعه به نسبت ۵۰ درصد سهم وزارت بهداشت درمان و آموزش پزشکی، ۳۰ درصد سهم وزارت ورزش و جوانان و ۲۰ درصد سهم وزارت آموزش و پرورش و پروش	۹۴	اعتبارات موضوع افزایش ۲۰ ریال به قیمت هر نخ سیگار (به نسبت ۳۰ درصد سهم وزارت بهداشت درمان و آموزش پزشکی، ۲۰ درصد سهم وزارت علوم، تحقیقات و فناوری، ۲۰ درصد سهم وزارت ورزش و جوانان و ۱۰ درصد سهم بنیاد شهید و امور ایثارگران (۱)	.	.	---	۲۴۳۰۰	.	۰/۰۰
۱۲۷۶۰۰	۱۸۰۱۰۱۵۰۰۰	سازمان نوسازی، توسعه و تجهیز مدارس کشور	سازمان نوسازی، توسعه و تجهیز مدارس - اعتبار موضوع تبصره «۳» ماده (۸۳) قانون مالیات بر ارزش افزوده	۴۴	سازمان نوسازی، توسعه و تجهیز مدارس - اعتبار موضوع تبصره «۳» ماده (۸۳) قانون مالیات بر ارزش افزوده	.	.	---	۶۰۷۵۰۰	.	۴۹/۳۸
۱۲۷۶۰۰	۱۷۰۲۰۰۵۰۰۰	سازمان نوسازی، توسعه و تجهیز مدارس کشور	اعتبارات موضوع ماده (۳۷) قانون برنامه ششم توسعه به نسبت ۵۰ درصد سهم وزارت بهداشت درمان و آموزش پزشکی، ۳۰ درصد سهم وزارت ورزش و جوانان و ۲۰ درصد سهم وزارت آموزش و پرورش و پروش	۹۴	اعتبارات موضوع افزایش ۲۰ ریال به قیمت هر نخ سیگار (به نسبت ۳۰ درصد سهم وزارت بهداشت درمان و آموزش پزشکی، ۲۰ درصد سهم وزارت علوم، تحقیقات و فناوری، ۲۰ درصد سهم وزارت ورزش و جوانان و ۱۰ درصد سهم بنیاد شهید و امور ایثارگران (۱)	.	.	---	۲۴۳۰۰	.	۰/۰۰
۱۲۷۶۰۰	۱۸۰۱۰۱۵۰۰۰	سازمان نوسازی، توسعه و تجهیز مدارس کشور	سازمان نوسازی، توسعه و تجهیز مدارس کشور - ایجاد فضاهای آموزشی در استان سیستان و بلوچستان	۸۱	سازمان نوسازی، توسعه و تجهیز مدارس کشور - ایجاد فضاهای آموزشی در استان سیستان و بلوچستان	.	.	---	۱۷۰۰۰۰۰	.	۱۷/۶۵
۱۲۷۶۰۰	-	سازمان نوسازی، توسعه و تجهیز مدارس کشور	سازمان نوسازی، توسعه و تجهیز مدارس کشور - کمک به تأمین تجهیزات کلاسی مناطق محروم	۹۴	سازمان نوسازی، توسعه و تجهیز مدارس کشور - کمک به تأمین تجهیزات کلاسی مدارس	.	.	---	۳۰۰۰۰۰	.	۰/۰۰



کد دستگاه	کد برنامه عمرانی	دستگاه اجرایی	موضوع ردیف در جدول ۲-۷ ماده واحده لایحه بودجه سال ۱۳۹۷	شماره طبقه بندی	موضوع ردیف در جدول ۹ ماده واحده قانون بودجه سال ۱۳۹۵	ردیف متفرقه، مصوب هزینه‌ای ۱۳۹۵	عملکرد ردیف متفرقه هزینه‌ای ۱۳۹۵	درصد تخصیص ردیف هزینه‌ای متفرقه	مصوب ردیف متفرقه تملک دارایی‌های سرمایه‌ای ۱۳۹۵	عملکرد ردیف متفرقه تملک دارایی‌های سرمایه‌ای ۱۳۹۵	درصد تخصیص ردیف تملک دارایی‌های سرمایه‌ای متفرقه
			مناطق محروم								
۱۲۸۵۰۰	۱۷۰۲۰۰۴۰۰۰	وزارت ورزش و جوانان	پیشگیری از بیماری‌های ریوی و توسعه ورزش همگانی - ۵۰ درصد سهم وزارت بهداشت، درمان و آموزش پزشکی و ۵۰ درصد سهم وزارت ورزش و جوانان (تفکیک شده)	۱۵	پیشگیری از بیماری‌های ریوی و توسعه ورزش همگانی - ۵۰ درصد سهم وزارت بهداشت، درمان و آموزش پزشکی و ۵۰ درصد سهم وزارت ورزش و جوانان (تفکیک شده)	۱۰۸۰۰۰	۹۷۲۰۰	۹۰/۰۰	۱۳۵۰۰۰	۹۷۲۰۰	۷۲/۰۰
۱۲۸۵۰۰	-	وزارت ورزش و جوانان	اعتبارات موضوع افزایش قیمت نوشابه‌های گازدار قندی تولید داخل و وارداتی (۵۰ درصد سهم وزارت بهداشت، درمان و آموزش پزشکی جهت پیشگیری و درمان بیماران قلبی و عروقی، ۳۰ درصد سهم وزارت ورزش و جوانان برای توسعه ورزش همگانی روستایی و ۲۰ درصد سهم سازمان دامپزشکی برای مقابله با بیماری‌های مشترک انسان و دام)	۹۲	اعتبارات موضوع افزایش قیمت نوشابه‌های گازدار قندی تولید داخل و وارداتی (۵۰ درصد سهم وزارت بهداشت، درمان و آموزش پزشکی جهت پیشگیری و درمان بیماران قلبی و عروقی، ۳۰ درصد سهم وزارت ورزش و جوانان برای توسعه ورزش همگانی روستایی و ۲۰ درصد سهم سازمان دامپزشکی برای مقابله با بیماری‌های مشترک انسان و دام)	۱۷۴۹۶	۶۷۸۰	۳۸/۷۵	.	.	---
۱۲۸۵۰۰	۱۷۰۲۰۰۴۰۰۰	وزارت ورزش و جوانان	اعتبارات موضوع ماده (۷۳) قانون برنامه ششم توسعه به نسبت ۵۰ درصد سهم وزارت بهداشت، درمان و آموزش پزشکی، ۳۰ درصد سهم وزارت ورزش و جوانان و ۲۰ درصد سهم وزارت آموزش و پرورش	۹۴	اعتبارات موضوع افزایش ۲۰ ریال به قیمت هر نخ سیگار (به نسبت ۳۰ درصد سهم وزارت بهداشت، درمان و آموزش پزشکی، ۲۰ درصد سهم وزارت علوم، تحقیقات و فناوری، ۲۰ درصد سهم وزارت آموزش و پرورش، ۲۰ درصد سهم وزارت ورزش و جوانان و ۱۰ درصد سهم بنیاد شهید و امور ایثارگران)	.	.	---	۴۸۶۰۰	.	۰/۰۰

کد دستگاه	کد برنامه عمرانی	دستگاه اجرایی	موضوع ردیف در جدول ۲-۷ ماده واحده لایحه بودجه سال ۱۳۹۷	شماره طبقه بندی	موضوع ردیف در جدول ۹ ماده واحده قانون بودجه سال ۱۳۹۵	ردیف متفرقه، مصوب هزینه‌ای ۱۳۹۵	عملکرد ردیف متفرقه هزینه‌ای ۱۳۹۵	درصد تخصیص ردیف متفرقه سرمایه‌ای ۱۳۹۵	مصوب ردیف متفرقه سرمایه‌ای ۱۳۹۵	عملکرد ردیف متفرقه سرمایه‌ای ۱۳۹۵	درصد تخصیص ردیف تملک دارایی‌های سرمایه‌ای متفرقه
۱۲۸۵۰۰	-	وزارت ورزش و جوانان	وزارت ورزش و جوانان - کمک به توسعه ورزش همگانی، ورزش قهرمانی و توسعه زیرساخت‌های ورزشی در بخش‌های دولتی و غیردولتی	۱۳	وزارت ورزش و جوانان - کمک به توسعه ورزش همگانی، ورزش قهرمانی و توسعه زیرساخت‌های ورزشی در بخش‌های دولتی و غیردولتی	۶۰۰۰۰	۰	۰/۰۰	۰	۰	---
۱۲۸۵۰۲	-	کمیته ملی المپیک ایران	کمیته ملی المپیک - کمک به آماده‌سازی و شرکت در مسابقات ورزشی منطقه‌ای و جهانی	۴	کمیته ملی المپیک - کمک به آماده‌سازی و شرکت در مسابقات ورزشی منطقه‌ای و جهانی	۳۵۰۰۰۰	۲۵۰۰۰۰	۷۱/۴۳	۰	۰	---
۱۲۸۵۰۲	۱۷۰۲۰۰۶۰۰۰	کمیته ملی المپیک ایران	بازسازی و تجهیز آکادمی ملی المپیک	۱۰۰	بازسازی و تجهیز آکادمی ملی المپیک	۰	۰	---	۳۰۰۰۰	۰	۰/۰۰
۱۲۹۰۰۰	-	وزارت بهداشت، درمان و آموزش پزشکی	وزارت بهداشت، درمان و آموزش پزشکی - حقوق و عوارض گمرکی (جمعی - خرجی) شامل واردات هیئت امنای ارزی و مجمع خیرین سلامت	۱۰	وزارت بهداشت، درمان و آموزش پزشکی - حقوق و عوارض گمرکی (جمعی - خرجی) شامل واردات هیئت امنای ارزی و مجمع خیرین سلامت	۳۰۰۰۰۰	۱۷۸۴۹۰	۵۹/۵۰	۰	۰	---
۱۲۹۰۰۰	۱۶۰۱۰۰۵۰۰۰	وزارت بهداشت، درمان و آموزش پزشکی	پیشگیری از بیماری‌های ریوی و توسعه ورزش همگانی - ۵۰ درصد سهم وزارت بهداشت، درمان و آموزش پزشکی و ۵۰ درصد سهم وزارت ورزش و جوانان	۱۵	پیشگیری از بیماری‌های ریوی و توسعه ورزش همگانی - ۵۰ درصد سهم وزارت بهداشت، درمان و آموزش پزشکی و ۵۰ درصد سهم وزارت ورزش و جوانان (تفکیک شده)	۱۰۸۰۰۰	۹۷۲۰۰	۹۰/۰۰	۱۳۵۰۰۰	۹۷۲۰۰	۷۲/۰۰
۱۲۹۰۰۰	-	وزارت بهداشت، درمان و آموزش پزشکی	اعتبارات موضوع افزایش قیمت نوشابه‌های گازدار قندی تولید داخل و وارداتی (۵۰ درصد سهم وزارت بهداشت، درمان و آموزش پزشکی جهت پیشگیری و درمان بیماران دیابتی، قلبی و عروقی، ۳۰ درصد سهم وزارت ورزش و جوانان	۹۲	اعتبارات موضوع افزایش قیمت نوشابه‌های گازدار قندی تولید داخل و وارداتی (۵۰ درصد سهم وزارت بهداشت، درمان و آموزش پزشکی جهت پیشگیری و درمان بیماران دیابتی، قلبی و عروقی، ۳۰ درصد سهم وزارت ورزش و جوانان	۲۹۱۶۰	۱۱۳۰۰	۳۸/۷۵	۰	۰	---



کد دستگاه	کد برنامه عمرانی	دستگاه اجرایی	موضوع ردیف در جدول ۲-۷ ماده واحده لایحه بودجه سال ۱۳۹۷	شماره طبقه‌بندی	موضوع ردیف در جدول ۹ ماده واحده قانون بودجه سال ۱۳۹۵	ردیف متفرقه، مصوب هزینه‌ای ۱۳۹۵	عملکرد ردیف متفرقه هزینه‌ای ۱۳۹۵	درصد تخصیص ردیف هزینه‌ای متفرقه	مصوب ردیف متفرقه تملک دارایی‌های سرمایه‌ای ۱۳۹۵	عملکرد ردیف متفرقه تملک دارایی‌های سرمایه‌ای ۱۳۹۵	درصد تخصیص ردیف تملک دارایی‌های سرمایه‌ای متفرقه
			برای توسعه ورزش همگانی روستایی و ۲۰ درصد سهم سازمان دامپزشکی برای مقابله با بیماری‌های مشترک انسان و دام)		سهم وزارت ورزش و جوانان برای توسعه ورزش همگانی روستایی و ۲۰ درصد سهم سازمان دامپزشکی برای مقابله با بیماری‌های مشترک انسان و دام (۱)						
۱۲۹۰۰۰	-	وزارت بهداشت، درمان و آموزش پزشکی	اعتبارات موضوع ماده (۳۷) قانون برنامه ششم توسعه به نسبت ۵۰ درصد سهم وزارت بهداشت درمان و آموزش پزشکی، ۳۰ درصد سهم وزارت ورزش و جوانان و ۲۰ درصد سهم وزارت آموزش و پرورش	۹۴	اعتبارات موضوع افزایش ۲۰ ریال به قیمت هر نخ سیگار (به نسبت ۳۰ درصد سهم وزارت بهداشت درمان و آموزش پزشکی، ۲۰ درصد سهم وزارت علوم، تحقیقات و فناوری، ۲۰ درصد سهم وزارت آموزش و پرورش، ۲۰ درصد سهم وزارت ورزش و جوانان و ۱۰ درصد سهم بنیاد شهید و امور ایثارگران (۱)	۰	۰	---	۷۲۹۰۰	۰	۰/۰۰
۱۲۹۰۰۰	۱۶۰۲۰۰۱۰۰۰	وزارت بهداشت، درمان و آموزش پزشکی	اعتبارات موضوع ماده (۷۳) قانون الحاق برخی مواد به قانون تنظیم بخشی از مقررات مالی دولت (۲) (از اعتبارات تملک دارایی‌های سرمایه‌ای ۷۰ درصد سهم تجهیزات و طرح‌های نیمه‌تمام بیمارستان‌های در حال ساخت وزارت بهداشت درمان و آموزش پزشکی و ۳۰ درصد سهم طرح‌های وزارت راه و شهرسازی و طرح‌های بیمارستانی مندرج در جداول (۱۹) و (۲۰) این قانون)	۱۰۷	اعتبارات موضوع ماده (۷۳) قانون الحاق برخی مواد به قانون تنظیم بخشی از مقررات مالی دولت (۲) (از اعتبارات تملک دارایی‌های سرمایه‌ای ۵۰۰۰ میلیارد ریال مربوط به طرح‌های نیمه‌تمام بیمارستان‌های در حال ساخت وزارت مسکن و شهرسازی و ۱۰ هزار میلیارد ریال مربوط به طرح‌های وزارت بهداشت، درمان و آموزش پزشکی می‌شود)	۳۵۰۰۰۰۰۰	۳۰۸۹۳۲۵۴	۸۸/۲۷	۱۰۰۰۰۰۰۰	۸۹۱۱۵۹۱	۸۹/۱۲

کد دستگاه	کد برنامه عمرانی	دستگاه اجرایی	موضوع ردیف در جدول ۲-۷ ماده واحده لایحه بودجه سال ۱۳۹۷	شماره طبقه بندی	موضوع ردیف در جدول ۹ ماده واحده قانون بودجه سال ۱۳۹۵	ردیف متفرقه، مصوب هزینه‌ای ۱۳۹۵	عملکرد ردیف متفرقه هزینه‌ای ۱۳۹۵	درصد تخصیص ردیف هزینه‌ای متفرقه	مصوب ردیف متفرقه تملک دارایی‌های سرمايه‌ای ۱۳۹۵	عملکرد ردیف متفرقه تملک دارایی‌های سرمايه‌ای ۱۳۹۵	درصد تخصیص ردیف هزینه‌ای متفرقه	ردیف تملک دارایی‌های سرمايه‌ای متفرقه
۱۲۹۰۰۰	۱۶۰۲۰۰۱۰۰۰	وزارت بهداشت، درمان و آموزش پزشکی	اعتبارات موضوع اخذ ۵ درصد از واردات خودروهای وارداتی جهت خرید آمبولانس	۱۱۸	اعتبارات موضوع اخذ ۵ درصد از واردات خودروهای وارداتی جهت خرید آمبولانس	۰	۰	---	۱۲۱۴۷۰۰	۸۹/۹۸	۰	
۱۲۹۰۵۰	-	هیئت امنای صرفه‌جویی ارزی در معالجه بیماران - کمک	کمک به کاشت حلزون گوش افراد بی‌بضاعت	۱۱	کمک به کاشت حلزون گوش افراد بی‌بضاعت	۶۰۰۰۰۰	۰	۰/۰۰	۰	---	۰	
۱۲۹۰۶۰	۱۶۰۲۰۰۱۰۰۰	سازمان اورژانس کشور	موضوع حق بیمه شخص ثالث شرکت‌های بیمه‌ای بابت هزینه در امور منجر به کاهش تصادفات (۶۳ درصد نیروی انتظامی و ۲۷ درصد سازمان راهداری و حمل‌ونقل جاده‌ای و ۱۰ درصد اورژانس).	۲۰	نیروی انتظامی جمهوری اسلامی ایران - موضوع حق بیمه شخص ثالث شرکت‌های بیمه‌ای بابت هزینه در امور منجر به کاهش تصادفات (تفکیک شده - ۱۰ درصد اورژانس)	۱۴۵۰۰۰	۰	۰/۰۰	۱۰۵۰۰۰	۰/۰۰	۰	
۱۲۹۵۰۰	-	سازمان انتقال خون ایران	سازمان انتقال خون ایران و پایگاه‌های انتقال خون استانی	۴۰	سازمان انتقال خون ایران و پایگاه‌های انتقال خون استانی	۹۰۰۰۰۰	۵۰۹۹۰۰	۵۶/۶۶	۰	---	۰	
۱۲۹۶۰۰	-	کمیته امداد امام خمینی (ره) - کمک	کمیته امداد امام خمینی (ره) - کمک و تشویق مناطق پرداخت‌کننده ذکات	۲۵	کمیته امداد امام خمینی (ره) - کمک و تشویق مناطق پرداخت‌کننده ذکات	۱۰۰۰۰۰۰	۱۰۰۰۰۰	۱۰/۰۰	۰	---	۰	
۱۳۱۰۰۰	-	جمعیت هلال احمر جمهوری اسلامی ایران	جمعیت هلال احمر جمهوری اسلامی ایران - موضوع یک درصد عوارض قیمت بلیت هواپیما و کشتی	۸۷	جمعیت هلال احمر جمهوری اسلامی ایران - موضوع یک درصد عوارض قیمت بلیت هواپیما و کشتی	۳۲۴۰۰۰	۳۸۰۰	۱/۱۷	۰	---	۰	
۱۳۱۵۰۰	-	سازمان بهزیستی کشور	سازمان بهزیستی کشور - وجوه اداره شده برای تأمین سهم آورده مددجویان و کمک به سرمایه	۹۳	سازمان بهزیستی کشور - وجوه اداره شده برای تأمین سهم آورده مددجویان و کمک به سرمایه در گردش صندوق و	۲۰۰۰۰۰۰	۰	۰/۰۰	۰	---	۰	



کد دستگاه	کد برنامه عمرانی	دستگاه اجرایی	موضوع ردیف در جدول ۲-۷ ماده واحده لایحه بودجه سال ۱۳۹۷	شماره طبقه بندی	موضوع ردیف در جدول ۹ ماده واحده قانون بودجه سال ۱۳۹۵	ردیف متفرقه، مصوب هزینه‌ای ۱۳۹۵	عملکرد ردیف متفرقه هزینه‌ای ۱۳۹۵	درصد تخصیص ردیف متفرقه	مصوب ردیف متفرقه سرمایه‌های ۱۳۹۵	عملکرد ردیف متفرقه سرمایه‌های ۱۳۹۵	درصد تخصیص ردیف تملک دارایی‌های سرمایه‌ای متفرقه
			در گردش صندوق و فرصت‌های شغلی معلولان (از محل فروش دارایی‌های سرمایه‌ای)		فرصت‌های شغلی معلولان (از محل فروش دارایی‌های سرمایه‌ای ۱)						
۱۳۳۷۰۰	۱۵۰۱۰۰۱۰۰۰	بنیاد مسکن انقلاب اسلامی	بنیاد مسکن انقلاب اسلامی - کمک به حساب ۱۰۰ حضرت امام خمینی (ره) ۱	۶۰	وزارت راه و شهرسازی - بنیاد مسکن انقلاب اسلامی - کمک به حساب ۱۰۰ حضرت امام خمینی (ره) ۱	۰	۰	۲۲/۵۰	۴۵۰۰۰۰	۰	۰/۰۰
۱۳۴۰۰۳	۱۳۱۰۰۰۴۰۰۰	سازمان تحقیقات، آموزش و ترویج کشاورزی	مطالعه توسعه سواحل جنوبی کشور از طریق شورورزی	۵۵	مطالعه توسعه سواحل جنوبی کشور از طریق شورورزی	۰	۰	۰/۰۰	۱۸۲۶۵	۰	۰/۰۰
۱۳۵۵۰۰	-	سازمان دامپزشکی کشور	اعتبارات موضوع ماده (۵) قانون نظارت شرعی بر ذبح و صید	۶۹	اعتبارات موضوع ماده (۵) قانون نظارت شرعی بر ذبح و صید	۵۰۰۰۰	۲۷۶۰۰	---	۰	۰	---
۱۳۵۵۰۰	-	سازمان دامپزشکی کشور	سازمان دامپزشکی کشور - موضوع درآمد ماده (۱۴) قانون سازمان دامپزشکی کشور	۸۰	سازمان دامپزشکی کشور - موضوع درآمد ماده (۱۴) قانون سازمان دامپزشکی کشور	۴۷۲۵۰۰	۳۷۹۲۰۰	---	۰	۰	---
۱۳۵۵۰۰	۱۳۰۶۰۱۵۰۰۰	سازمان دامپزشکی کشور	کنترل واردات دام زنده و گوشت و اپیدمی‌های دامی و اجرای ماده (۷۱) قانون نظام جامع دامپروری کشور و جزء «ب» ماده (۱۴) قانون افزایش بهره‌وری بخش کشاورزی و منابع طبیعی ۷۰ درصد سهم سازمان دامپزشکی کشور و ۳۰ درصد سهم مؤسسه تحقیقات علوم دامی (۱)	۸۱	کنترل واردات دام زنده و گوشت و اپیدمی‌های دامی و اجرای ماده (۷۱) قانون نظام جامع دامپروری کشور و جزء «ب» ماده (۱۴) قانون افزایش بهره‌وری بخش کشاورزی و منابع طبیعی ۷۰ درصد سهم سازمان دامپزشکی کشور و ۳۰ درصد سهم مؤسسه تحقیقات علوم دامی (۱)	۱۱۳۴۰۰	۵۲۹۲۰	۲۹/۹۴	۶۷۹۰	۲۲۶۸۰	۲۹/۹۴
۱۳۵۵۰۰	-	سازمان دامپزشکی کشور	اعتبارات موضوع افزایش قیمت نوسابه‌های گازدار قندی تولید داخل و وارداتی (۵۰ درصد سهم وزارت بهداشت، درمان و آموزش پزشکی	۹۲	اعتبارات موضوع افزایش قیمت نوسابه‌های گازدار قندی تولید داخل و وارداتی (۵۰ درصد سهم وزارت بهداشت، درمان و آموزش پزشکی	۱۱۶۶۴	۴۵۲۰	---	۰	۰	---

کد دستگاه	کد برنامه عمرانی	دستگاه اجرایی	موضوع ردیف در جدول ۲-۷ ماده واحده لایحه بودجه سال ۱۳۹۷	شماره طبقه بندی	موضوع ردیف در جدول ۹ ماده واحده قانون بودجه سال ۱۳۹۵	ردیف متفرقه، مصوب هزینه‌ای ۱۳۹۵	عملکرد ردیف متفرقه هزینه‌ای ۱۳۹۵	درصد تخصیص ردیف هزینه‌ای متفرقه	مصوب ردیف متفرقه تملک دارایی‌های سرمایه‌ای ۱۳۹۵	عملکرد ردیف متفرقه تملک دارایی‌های سرمایه‌ای ۱۳۹۵	درصد تخصیص ردیف هزینه‌ای متفرقه	ردیف تملک دارایی‌های سرمایه‌ای متفرقه
			جهت پیشگیری و درمان بیماران دیابتی، قلبی و عروقی، ۳۰ درصد سهم وزارت ورزش و جوانان برای توسعه ورزش همگانی روستایی و ۲۰ درصد سهم سازمان دامپزشکی برای مقابله با بیماری‌های مشترک انسان و دام).		آموزش پزشکی جهت پیشگیری و درمان بیماران دیابتی، قلبی و عروقی، ۳۰ درصد سهم وزارت ورزش و جوانان برای توسعه ورزش همگانی روستایی و ۲۰ درصد سهم سازمان دامپزشکی برای مقابله با بیماری‌های مشترک انسان و دام (۱)							
۱۳۵۵۰۰	-	سازمان دامپزشکی کشور	اعتبارات موضوع عوارض واردات سموم و داروهای دامپزشکی و واکنش‌های طیور	۱۳۶	اعتبارات موضوع عوارض واردات داروهای دامی و واکنش‌های طیور- مشابه تولید داخل ۵ درصد و غیرمشابه معادل ۲ درصد از ارزش فروش محصولات وارداتی	۱۵۷۵۰۰	۴۵۷۰۰	۲۹/۰۲	.	.		---
۱۳۹۰۰۰	۱۳۰۶۰۰۶۰۰۰	سازمان جنگل‌ها، مراتع و آبخیزداری کشور	اعتبار موضوع ماده (۳۱) قانون افزایش بهره‌وری بخش کشاورزی و منابع طبیعی	۵۳	اعتبار موضوع ماده (۳۱) قانون افزایش بهره‌وری بخش کشاورزی و منابع طبیعی (به نسبت ۹۴ درصد سازمان جنگل‌ها، مراتع و آبخیزداری کشور و ۶ درصد سازمان امور اراضی (۱)	۲۸۲۰۰۰	۲۸۲۰۰۰	۱۰۰/۰۰	۸۶۸۵۶۰	۳۵۲۷۸۲	۴۰/۶۲	
۱۳۹۰۰۰	۱۳۰۶۰۰۲۰۰۰	سازمان جنگل‌ها، مراتع و آبخیزداری کشور	سازمان جنگل‌ها، مراتع و آبخیزداری کشور - احیا و بازسازی عرصه منابع طبیعی ماده (۱۷) قانون اصلاح قانون معادن	۷۶	سازمان جنگل‌ها، مراتع و آبخیزداری کشور - احیا و بازسازی عرصه منابع طبیعی ماده (۱۷) قانون اصلاح قانون معادن	۳۸۸۰	۱۲۷۰۰	۳۲/۶۶	۱۹۴۴۰۰	۳۷۵۰۰	۱۹/۲۹	
۱۴۰۰۰۰	-	سازمان حفاظت محیط زیست	سازمان حفاظت محیط زیست- اعتبارات موضوع ماده (۳۰) قانون شکار و صید	۶۸	سازمان حفاظت محیط زیست- اعتبارات موضوع ماده (۴۳) قانون جلوگیری از آلودگی هوا و ماده (۳۰) قانون شکار و صید	۱۲۱۵۰	۹۳۰۰	۷۶/۵۴	.	.		---



کد دستگاه	کد برنامه عمرانی	دستگاه اجرایی	موضوع ردیف در جدول ۲-۷ ماده واحده لایحه بودجه سال ۱۳۹۷	شماره طبقه بندی	موضوع ردیف در جدول ۹ ماده واحده قانون بودجه سال ۱۳۹۵	ردیف متفرقه، مصوب هزینه‌ای ۱۳۹۵	عملکرد ردیف متفرقه هزینه‌ای ۱۳۹۵	درصد تخصیص ردیف هزینه‌ای متفرقه	مصوب ردیف متفرقه تملک دارایی‌های سرمایه‌ای ۱۳۹۵	عملکرد ردیف متفرقه تملک دارایی‌های سرمایه‌ای ۱۳۹۵	درصد تخصیص	ردیف تملک دارایی‌های سرمایه‌ای متفرقه
۱۴۰۰۰۰	-	سازمان حفاظت محیط زیست	سازمان حفاظت محیط زیست - موضوع جرائم و خسارات زیست محیطی	۱۱۶	سازمان حفاظت محیط زیست موضوع جرائم و خسارات زیست محیطی	۱۲۱۵۰۰	۲۵۷۰۰	۲۱/۱۵	۰	---	---	---
۱۴۰۰۰۰	۱۴۰۴۰۰۱۰۰۰	سازمان حفاظت محیط زیست	مطالعه و طراحی طرح نجات دریاچه ارومیه	۴۴	مطالعه و طراحی طرح نجات دریاچه ارومیه	۱۰۰۰۰	۹۰۰۰	۹۰/۰۰	۷۱۰۰۰	۳۷/۳۷	۳۷/۳۷	۳۷/۳۷
۱۴۰۰۰۰	-	سازمان حفاظت محیط زیست	سازمان حفاظت محیط زیست - تقویت تشکل‌ها و سازمان‌های مردم‌نهاد زیست محیطی	۴۶	سازمان حفاظت محیط زیست - تقویت تشکل‌ها و سازمان‌های مردم‌نهاد زیست محیطی	۵۰۰۰	۰	۰/۰۰	۰	---	---	---
۱۴۳۵۰۰	-	وزارت نیرو	وزارت نیرو - اعتبارات موضوع ماده (۵) و تبصره ماده (۸) قانون برق (دوسوم سهم وزارت نیرو و یک‌سوم سهم پژوهشگاه نیرو).	۴۷	وزارت نیرو - اعتبارات موضوع تبصره ماده (۸) قانون برق (۶۰ درصد وزارت نیرو و ۴۰ درصد پژوهشگاه نیرو (۱)	۲۴۰۰۰۰	۲۱۶۰۰۰	۹۰/۰۰	۰	---	---	---
۱۴۳۵۰۰	۱۳۰۷۰۰۲۰۰۰	وزارت نیرو	پرداخت مطالبات مشاوران و پیمانکاران طرح‌های سدها و شبکه‌های آبیاری و زهکشی متوقف شده	۵۳	پرداخت مطالبات مشاوران و پیمانکاران طرح‌های سدها و شبکه‌های آبیاری و زهکشی متوقف شده	۰	۰	---	۳۳۰۰۰۰	۰/۰۰	۰/۰۰	۰/۰۰
۱۴۳۵۰۴	-	پژوهشگاه نیرو	وزارت نیرو - اعتبارات موضوع ماده (۵) و تبصره ماده (۸) قانون برق (دوسوم سهم وزارت نیرو و یک‌سوم سهم پژوهشگاه نیرو)	۴۷	وزارت نیرو - اعتبارات موضوع تبصره ماده (۸) قانون برق (۶۰ درصد وزارت نیرو و ۴۰ درصد پژوهشگاه نیرو (۱)	۱۶۰۰۰۰	۱۴۴۰۰۰	۹۰/۰۰	۰	---	---	---
۱۴۴۰۰۰	۱۳۰۱۰۰۲۰۰۰	سازمان انرژی اتمی ایران	سازمان انرژی اتمی - خدمات پرتونگاری	۳۰	سازمان انرژی اتمی - خدمات پرتونگاری	۹۷۲۰	۷۱۰۰	۷۳/۰۵	۱۴۵۸۰	۳۶/۳۵	۳۶/۳۵	۳۶/۳۵
۱۴۶۰۰۰	۱۳۰۴۰۱۲۰۰۰	سازمان ملی استاندارد	سازمان ملی استاندارد ایران - کنترل بازار، نظارت و توسعه استانداردسازی و تقویت زیرساخت‌های آزمایشگاه‌های مرجع	۲۴	سازمان ملی استاندارد ایران - کنترل بازار، نظارت و توسعه استانداردسازی و تقویت زیرساخت‌های آزمایشگاه‌های مرجع	۹۰۰۰۰۰	۶۷۸۲۰۰	۷۵/۳۶	۴۹۲۰۰۰	۳۰/۹۱	۳۰/۹۱	۳۰/۹۱

کد دستگاه	کد برنامه عمرانی	دستگاه اجرایی	موضوع ردیف در جدول ۲-۷ ماده واحده لایحه بودجه سال ۱۳۹۷	شماره طبقه بندی	موضوع ردیف در جدول ۹ ماده واحده قانون بودجه سال ۱۳۹۵	ردیف متفرقه، مصوب هزینه‌ای ۱۳۹۵	عملکرد ردیف متفرقه هزینه‌ای ۱۳۹۵	درصد تخصیص ردیف متفرقه	مصوب ردیف متفرقه دارایی‌های سرمایه‌ای ۱۳۹۵	عملکرد ردیف متفرقه تملک دارایی‌های سرمایه‌ای متفرقه ۱۳۹۵	درصد تخصیص
۱۴۶۰۰۰	-	سازمان ملی استاندارد	سازمان ملی استاندارد ایران - تأیید صلاحیت آزمایشگاه‌ها، مؤسسات و شرکت‌های بازرسی	۴۳	سازمان ملی استاندارد ایران - تأیید صلاحیت آزمایشگاه‌ها، مؤسسات و شرکت‌های بازرسی	۱۶۲۰۰	۱۲۰۰۰	۷۴/۰۷	۰	---	
۱۴۶۵۰۰	-	سازمان زمین‌شناسی و اکتشافات معدنی کشور	سازمان زمین‌شناسی و اکتشافات معدنی کشور - خدمات کارشناسی	۱۸	سازمان زمین‌شناسی و اکتشافات معدنی کشور - خدمات کارشناسی	۱۰۸۰۰	۱۰۰۰	۹/۲۶	۰	---	
۱۴۷۱۰۰	-	سازمان توسعه تجارت ایران	اعتبار موضوع درآمد حاصل از کارمزد ثبت سفارش کالا	۵۴	اعتبار موضوع درآمد حاصل از کارمزد ثبت سفارش کالا	۴۱۶۲۵	۱۸۵۲۵	۴۴/۵۰	۰	---	
۱۴۷۱۰۰	-	سازمان توسعه تجارت ایران	اعطای مشوق‌های صادراتی غیرنفتی و غیرپتروشیمی و بارانه سود تسهیلات واحدهای تولیدی با اولویت تولیدات صادراتی	۷۷	اعطای جوایز صادراتی مربوط به صادرات غیرنفتی و غیرپتروشیمی با اولویت صادرات دانش‌بنیان	۳۰۰۰۰۰۰	۴۰۰۰۰۰	۱۳/۳۳	۰	---	
۱۴۹۰۰۰	۱۳۰۲۰۰۱۰۰۰	وزارت ارتباطات و فناوری اطلاعات	وزارت ارتباطات و فناوری اطلاعات - توسعه زیرساخت‌های ارائه خدمات پایه و نوین پستی	۲۶	وزارت ارتباطات و فناوری اطلاعات - توسعه زیرساخت‌های شبکه‌های پستی	۵۰۰۰۰۰	۴۵۰۰۰۰	۹۰/۰۰	۱۶۰۰۰۰۰	۷۸/۷۵	
۱۴۹۰۰۰	۱۳۰۲۰۰۲۰۰۰	وزارت ارتباطات و فناوری اطلاعات	وزارت ارتباطات و فناوری اطلاعات - توسعه فناوری‌های نوین بخش ارتباطات و فناوری اطلاعات	۲۷	وزارت ارتباطات و فناوری اطلاعات - توسعه فعالیت‌های تحقیقاتی بخش ارتباطات و فناوری اطلاعات و ارتقای فناوری‌های داخلی و تولیدات ملی	۲۰۰۰۰۰	۱۸۰۰۰۰	۹۰/۰۰	۱۴۰۰۰۰۰	۴۳/۷۹	
۱۴۹۰۰۰	۱۳۰۲۰۰۱۰۰۰	وزارت ارتباطات و فناوری اطلاعات	وزارت ارتباطات و فناوری اطلاعات - توسعه زیرساخت‌های اقتصاد دانش‌بنیان و حمایت از تولیدات بومی و داخلی بخش ارتباطات و فناوری اطلاعات	۲۸	وزارت ارتباطات و فناوری اطلاعات - اجرای وظایف حاکمیتی در خصوص فناوری اطلاعات	۰	۰	---	۲۰۰۰۰۰۰	۶۳/۰۰	



کد دستگاه	کد برنامه عمرانی	دستگاه اجرایی	موضوع ردیف در جدول ۲-۷ ماده واحده لایحه بودجه سال ۱۳۹۷	شماره طبقه بندی	موضوع ردیف در جدول ۹ ماده واحده قانون بودجه سال ۱۳۹۵	ردیف متفرقه، مصوب هزینه‌ای ۱۳۹۵	عملکرد ردیف متفرقه هزینه‌ای ۱۳۹۵	درصد تخصیص ردیف هزینه‌ای متفرقه	مصوب ردیف متفرقه تملک سرمایه‌های ۱۳۹۵	عملکرد ردیف متفرقه تملک سرمایه‌های ۱۳۹۵	درصد تخصیص ردیف تملک سرمایه‌های متفرقه
۱۴۹۰۰۰	۱۳۰۲۰۰۲۰۰۰	وزارت ارتباطات و فناوری اطلاعات	وزارت ارتباطات و فناوری اطلاعات - توسعه متوازن خدمات زیربنایی ارتباطات و فناوری اطلاعات در مناطق محروم، روستایی و کمتر توسعه یافته و شهرهای زیر ۱۰ هزار نفر	۳۱	وزارت ارتباطات و فناوری اطلاعات - خدمات زیربنایی ارتباطات و فناوری اطلاعات در مناطق محروم، روستایی و کمتر توسعه یافته	۴۹۰۰۰۰	۴۴۱۰۰۰	۹۰/۰۰	۳۰۰۰۰۰۰	۱۵۱۱۴۰۰	۵۰/۳۸
۱۴۹۰۰۰	۱۳۰۲۰۰۱۰۰۰	وزارت ارتباطات و فناوری اطلاعات	وزارت ارتباطات و فناوری اطلاعات - توسعه متوازن منطقه‌ای زیرساخت‌های شبکه ملی اطلاعات	۴۱	وزارت ارتباطات و فناوری اطلاعات - توسعه زیرساخت‌ها، خدمات و کاربردهای ارتباطات و فناوری اطلاعات و شبکه ملی اطلاعات	۵۰۰۰۰۰	۴۵۰۰۰۰	۹۰/۰۰	۵۹۰۰۰۰۰	۲۹۲۲۳۰۰	۴۹/۵۳
۱۴۹۰۰۰	۱۳۰۲۰۰۴۰۰۰	وزارت ارتباطات و فناوری اطلاعات	وزارت ارتباطات و فناوری اطلاعات - توسعه و تکمیل زیرساخت‌های مدیریتی منابع بخش ارتباطات و فناوری اطلاعات	۵۵	وزارت ارتباطات و فناوری اطلاعات - انجام وظایف حاکمیتی در خصوص امور فرانکس رادیویی و ایجاد بازار رقابتی در بخش	۱۵۰۰۰۰	۱۳۵۰۰۰	۹۰/۰۰	۳۶۰۰۰۰۰	۱۶۸۰۰۰۰	۴۶/۶۷
۱۴۹۰۰۰	۱۳۰۲۰۰۲۰۰۰	وزارت ارتباطات و فناوری اطلاعات	وزارت ارتباطات و فناوری اطلاعات - ایجاد و توسعه زیرساخت‌های خدمات دولت هوشمند و تولید محتوای بومی	۱۲۰	وزارت ارتباطات و فناوری اطلاعات - توسعه و تکمیل زیربناهای فنی - مکانی ارتباطات و فناوری اطلاعات و شبکه ملی اطلاعات	.	.	---	۵۷۷۰۰۰۰	۵۱۵۰۰۰	۸/۹۳
۱۴۹۰۰۰	۱۳۰۲۰۰۲۰۰۰	وزارت ارتباطات و فناوری اطلاعات	وزارت ارتباطات و فناوری اطلاعات - توسعه زیرساخت‌ها و خدمات کاربردی ارتباطی و پایه فضای	۱۲۱	وزارت ارتباطات و فناوری اطلاعات - توسعه خدمات، کاربردها و محتوای ارتباطات و فناوری اطلاعات و شبکه ملی اطلاعات	.	.	---	۱۶۰۰۰۰۰	۵۳۹۸۲۰۰	۳۳۷/۳۹
۱۴۹۰۰۰	۱۳۰۲۰۰۲۰۰۰	وزارت ارتباطات و فناوری اطلاعات	وزارت ارتباطات و فناوری اطلاعات - ارتقای توانمندی فنی - تجهیزاتی دفاتر ارتباطات و فناوری اطلاعات روستایی در استان‌های کشور	۱۲۳	وزارت ارتباطات و فناوری اطلاعات - ارتقای توانمندی فنی - تجهیزاتی دفاتر ارتباطات و فناوری اطلاعات روستایی در استان‌های کشور	.	.	---	۱۰۰۰۰۰۰	۴۹۵۷۰۰	۴۹/۵۷

درصد تخصیص ردیف تملک دارایی‌های سرمایه‌ای متفرقه	عملکرد ردیف متفرقه تملک دارایی‌های سرمایه‌ای ۱۳۹۵	مصوب ردیف متفرقه تملک دارایی‌های سرمایه‌ای ۱۳۹۵	درصد تخصیص ردیف هزینه‌ای متفرقه	عملکرد ردیف متفرقه هزینه‌ای ۱۳۹۵	ردیف متفرقه، مصوب هزینه‌ای ۱۳۹۵	موضوع ردیف در جدول ۹ ماده واحد قانون بودجه سال ۱۳۹۵	شماره طبقه بندی	موضوع ردیف در جدول ۲-۷ ماده واحد لایحه بودجه سال ۱۳۹۷	دستگاه اجرایی	کد برنامه عمرانی	کد دستگاه
۳۱/۶۰	۳۱۶۰۰۰	۱۰۰۰۰۰۰	---	۰	۰	وزارت ارتباطات و فناوری اطلاعات - اجرای وظایف صیانتی اجتماعی و فرهنگی در خصوص ارتباطات و فناوری اطلاعات	۱۲۴	وزارت ارتباطات و فناوری اطلاعات - اجرای وظایف صیانتی اجتماعی و فرهنگی در خصوص ارتباطات و فناوری اطلاعات	وزارت ارتباطات و فناوری اطلاعات	۱۳۰۲۰۰۱۰۰۰	۱۴۹۰۰۰
---	۰	۰	۹۰/۰۰	۲۸۸۰۰۰	۳۲۰۰۰۰	سازمان تنظیم مقررات و ارتباطات رادیویی - موضوع حق السهم سازمان	۷۷	سازمان تنظیم مقررات و ارتباطات رادیویی - موضوع حق السهم سازمان	سازمان تنظیم مقررات و ارتباطات رادیویی	-	۱۴۹۱۰۰
---	۰	۰	۵۲/۱۲	۸۸۶۰۰	۱۷۰۰۰۰	سازمان فضایی ایران - هزینه فعالیت‌های فضایی	۱۹	سازمان فضایی ایران - هزینه فعالیت‌های فضایی	سازمان فضایی ایران	-	۱۴۹۲۰۰
۰/۰۰	۰	۳۰۰۰۰۰	---	۰	۰	سازمان فضایی ایران - توسعه فناوری و کاربردهای فضایی	۳۵	سازمان فضایی ایران - توسعه فناوری و کاربردهای فضایی	سازمان فضایی ایران	۱۳۰۲۰۱۲۰۰۰	۱۴۹۲۰۰
---	۰	۰	۴۶/۹۷	۲۸۱۸۴	۶۰۰۰۰	صندوق بیمه محصولات کشاورزی - پرداخت سهم دولت در پوشش بیمه محصولات کشاورزی	۴۱	سازمان امور عشایری - افزایش سهم دولت در صندوق‌های حمایت از توسعه بخش کشاورزی عشایری	سازمان امور عشایری	-	۱۴۹۶۰۰
---	۰	۰	۰/۰۰	۰	۳۰۰۰۰۰	افزایش سرمایه صندوق‌های غیردولتی حمایت از توسعه سرمایه‌گذاری بخش کشاورزی	۱۷	افزایش سرمایه صندوق‌های غیردولتی حمایت از توسعه سرمایه‌گذاری بخش کشاورزی	وزارت جهاد کشاورزی	-	۱۵۱۰۰۰
---	۰	۰	۱۶/۴۴	۹۰۴۰۰	۵۵۰۰۰۰	وزارت جهاد کشاورزی - سرمایه اولیه صندوق‌های حمایت از توسعه سرمایه‌گذاری در بخش کشاورزی	۹	وزارت جهاد کشاورزی - سرمایه اولیه صندوق‌های حمایت از توسعه سرمایه‌گذاری در بخش کشاورزی	وزارت جهاد کشاورزی	-	۱۵۱۰۰۰
---	۰	۰	۱۰/۸۸	۱۹۵۸	۱۸۰۰۰	وزارت جهاد کشاورزی - موضوع درآمدهای واحد‌های اصلاح نژاد دام و طیور	۶۰	وزارت جهاد کشاورزی - موضوع درآمدهای واحد‌های اصلاح نژاد دام و طیور	وزارت جهاد کشاورزی	-	۱۵۱۰۰۰



کد دستگاه	کد برنامه عمرانی	دستگاه اجرایی	موضوع ردیف در جدول ۲-۷ ماده واحده لایحه بودجه سال ۱۳۹۷	شماره طبقه بندی	موضوع ردیف در جدول ۹ ماده واحده قانون بودجه سال ۱۳۹۵	ردیف متفرقه، مصوب هزینه‌ای ۱۳۹۵	عملکرد ردیف متفرقه هزینه‌ای ۱۳۹۵	درصد تخصیص ردیف هزینه‌ای متفرقه	مصوب ردیف متفرقه تملک دارایی‌های سرمایه‌ای ۱۳۹۵	عملکرد ردیف متفرقه تملک دارایی‌های سرمایه‌ای ۱۳۹۵	درصد تخصیص ردیف تملک دارایی‌های سرمایه‌ای متفرقه
۱۵۱۰۰۰	۱۳۰۶۰۱۱۰۰۰	وزارت جهاد کشاورزی	اجرای سیاست‌های حمایتی توسعه کشت دانه‌های روغنی و چغندر قند و تأمین سرمایه (سهام دولت) صندوق غیردولتی دانه‌های روغنی	۱۴۶	اجرای سیاست‌های حمایتی توسعه کشت دانه‌های روغنی و تأمین سرمایه (سهام دولت) صندوق غیردولتی دانه‌های روغنی	۱۶۰۰۰۰۰	۰	۰/۰۰	۰	۰	۰/۰۰
۱۵۱۰۰۰	-	وزارت جهاد کشاورزی	وزارت جهاد کشاورزی - سیاست‌گذاری، تحقیق، پژوهش و فعالیت‌های اصلاح نژادی مرغ لاین	۸	وزارت جهاد کشاورزی - سیاست‌گذاری، تحقیق، پژوهش و فعالیت‌های اصلاح نژادی مرغ لاین	۴۵۰۰۰	۲۰۰۰۰	۴۴/۴۴	۰	۰	---
۱۵۱۰۰۰	-	وزارت جهاد کشاورزی	صندوق بیمه محصولات کشاورزی - پرداخت سهم دولت در پوشش بیمه محصولات کشاورزی	۴۱	صندوق بیمه محصولات کشاورزی - پرداخت سهم دولت در پوشش بیمه محصولات کشاورزی	۹۴۰۰۰۰	۴۱۰۰۰۰	۴۳/۶۲	۰	۰	---
۱۵۱۰۰۰	۱۳۰۶۰۱۱۰۰۰	وزارت جهاد کشاورزی	ارتقای ضریب خوداتکایی در تولید راهبردی کشاورزی و توسعه کشت دانه‌های روغنی و چغندر قند	۵۸	ارتقای ضریب خوداتکایی در تولید محصولات راهبردی کشاورزی	۱۵۰۰۰۰	۴۰۵۰۰	۲۷/۰۰	۲۰۰۰۰۰	۳۲۴۰۰۰	۱۶۲/۰۰
۱۵۱۰۰۶	۱۳۱۰۰۰۴۰۰۰	مؤسسه تحقیقات علوم دامی	کنترل واردات دام زنده و گوشت و اپیدمی‌های دامی و اجرای ماده (۷۱) قانون نظام دامپروری کشور و جزء «ب» ماده (۱۴) قانون افزایش بهره‌وری بخش کشاورزی و منابع طبیعی (۷۰) درصد سهم سازمان دامپزشکی کشور و ۳۰ درصد سهم مؤسسه تحقیقات علوم دامی (۱)	۸۱	کنترل واردات دام زنده و گوشت و اپیدمی‌های دامی و اجرای ماده (۷۱) قانون نظام دامپروری کشور و جزء «ب» ماده (۱۴) قانون افزایش بهره‌وری بخش کشاورزی و منابع طبیعی (۷۰) درصد سهم سازمان دامپزشکی کشور و ۳۰ درصد سهم مؤسسه تحقیقات علوم دامی (۱)	۴۸۶۰۰	۲۲۶۸۰	۴۶/۶۷	۹۷۲۰	۲۹۱۰	۲۹/۹۴
۱۵۱۰۱۱	۱۳۰۶۰۳۱۰۰۰	سازمان حفظ نباتات کشور	سازمان حفظ نباتات - موضوع درآمد حاصل از اخذ عوارض از واردات میوه و سبزیجات و سموم کشاورزی	۱۲۹	سازمان حفظ نباتات - موضوع درآمد حاصل از اخذ عوارض از واردات میوه و سبزیجات و سموم کشاورزی	۸۱۰۰۰	۶۸۲۰۰	۸۴/۲۰	۱۶۲۰۰۰	۴۱۵۰۰	۲۵/۶۲

کد دستگاه	کد برنامه عمرانی	دستگاه اجرایی	موضوع ردیف	موضوع ردیف در جدول ۲-۷ ماده واحده لایحه بودجه سال ۱۳۹۷	شماره طبقه بندی	موضوع ردیف در جدول ۹ ماده واحده قانون بودجه سال ۱۳۹۵	ردیف متفرقه، مصوب هزینه‌ای ۱۳۹۵	عملکرد ردیف متفرقه هزینه‌ای ۱۳۹۵	درصد تخصیص ردیف هزینه‌ای متفرقه	مصوب ردیف متفرقه تملک دارایی‌های سرمایه‌ای ۱۳۹۵	عملکرد ردیف متفرقه تملک دارایی‌های سرمایه‌ای ۱۳۹۵	درصد تخصیص ردیف تملک دارایی‌های سرمایه‌ای متفرقه
۱۵۱۰۱۹	۱۳۰۶۰۲۴۰۰۰	سازمان امور اراضی	اعتبار موضوع ماده (۵) قانون اصلاح قانون حفظ کاربری اراضی زراعی و باغ‌ها و هزینه‌های سنددار کردن اراضی کشاورزی	۲۵	سازمان امور اراضی - هزینه‌های حفاظت از اراضی کشاورزی	۳۴۴۰۰۰	۲۶۰۰۰۰	۷۵/۵۸	۴۰۰۰۰۰	۹۰۰۰۰	۲۲/۵۰	
۱۵۱۰۱۹	۱۳۰۶۰۲۹۰۰۰	سازمان امور اراضی	اعتبار موضوع ماده (۳۱) قانون افزایش بهره‌وری بخش کشاورزی و منابع طبیعی	۵۳	بهره‌وری بخش کشاورزی و منابع طبیعی (به نسبت ۹۴ درصد سازمان جنگل‌ها، مراتع و آبخیزداری کشور و ۶ درصد سازمان امور اراضی (۱))	۱۸۰۰۰	۱۸۰۰۰	۱۰۰/۰۰	۵۵۴۴۰	۲۲۵۱۸	۴۰/۶۲	
۱۵۱۰۱۹	۱۳۰۶۰۲۹۰۰۰	سازمان امور اراضی	سازمان امور اراضی - اعتبارات موضوع ماده (۴۵) قانون رفع موانع تولید رقابت‌پذیر و ارتقای نظام مالی کشور	۱۴۷	سازمان امور اراضی - اعتبارات موضوع ماده (۴۵) قانون رفع موانع تولید رقابت‌پذیر و ارتقای نظام مالی کشور	۲۵۰۰۰	۲۰۰	۰/۸۰	۱۲۵۰۰۰	۰	۰/۰۰	
۱۵۱۲۰۰	-	سازمان شیلات ایران	سازمان شیلات ایران - اعتبارات موضوع جرائم و فروش صیدآلات و ادوات صیادی	۳۸	سازمان شیلات ایران - اعتبارات موضوع جرائم و فروش صیدآلات و ادوات صیادی	۸۱۰۰	۷۰۰	۸/۶۴	۰	۰	---	
۱۵۱۲۰۰	-	سازمان شیلات ایران	سازمان شیلات ایران - ایفای تعهدات تبصره «۳» ماده‌واحد قانون سازمان	۳۹	سازمان شیلات ایران - ایفای تعهدات موضوع تبصره «۳» ماده‌واحد قانون سازمان	۱۴۵۸۰۰	۲۷۹۰۰	۱۹/۱۴	۰	۰	---	
۱۵۱۲۰۰	۱۳۰۶۰۱۶۰۰۰	سازمان شیلات ایران	سازمان شیلات ایران - مرمت و نگهداری مراکز بازسازی ذخایر آبزیان و بنادر صیادی	۹۶	سازمان شیلات ایران - مرمت و نگهداری مراکز بازسازی ذخایر آبزیان و بنادر صیادی	۲۵۲۰۰	۱۲۹۰۰	۵۱/۱۹	۲۰۲۵۰	۷۴۰۰	۳۶/۵۴	
۱۵۱۲۰۰	۱۳۰۶۰۰۸۰۰۰	سازمان شیلات ایران	پرورش ماهی در قفس	۶۹	پرورش ماهی در قفس	۷۰۰۰	۱۸۹۰	۲۷/۰۰	۱۳۳۰۰۰	۳۹۹۵۵	۳۰/۰۴	
۱۵۲۰۰۳	-	صندوق بیمه اجتماعی	اعتبار موضوع حق بیمه زنان خانه‌دار متأهل با اولویت زنان سرپرست خانوار	۳۷	اعتبار موضوع حق بیمه زنان خانه‌دار متأهل با اولویت زنان سرپرست خانوار	۳۰۰۰۰۰	۰	۰/۰۰	۰	۰	---	



کد دستگاه	کد برنامه عمرانی	دستگاه اجرایی	موضوع ردیف در جدول ۲-۷ ماده واحده لایحه بودجه سال ۱۳۹۷	شماره طبقه بندی	موضوع ردیف در جدول ۹ ماده واحده قانون بودجه سال ۱۳۹۵	ردیف متفرقه، مصوب هزینه‌ای ۱۳۹۵	عملکرد ردیف متفرقه هزینه‌ای ۱۳۹۵	درصد تخصیص ردیف متفرقه	مصوب ردیف متفرقه سرمایه‌های ۱۳۹۵	عملکرد ردیف متفرقه سرمایه‌های ۱۳۹۵	درصد تخصیص ردیف تملک دارایی‌های سرمایه‌ای متفرقه
		کشاورزان، روستاییان و عشایر									
۱۵۳۰۰۰	۱۵۰۴۰۰۴۰۰۰	وزارت راه و شهرسازی	اعتبار موضوع ماده (۵) قانون اصلاح قانون حفظ کاربری اراضی زراعی و باغ‌ها و هزینه‌های سنددار کردن اراضی کشاورزی	۲۵	سازمان امور اراضی - هزینه‌های حفاظت از اراضی کشاورزی	۸۶۰۰۰	.	۰/۰۰	۱۰۰۰۰۰	.	۰/۰۰
۱۵۳۰۰۰	۱۳۰۳۰۱۳۰۰۰	وزارت راه و شهرسازی	اعمال حاکمیت کنترل کیفی پروژه‌های عمرانی آزمایشگاه فنی و مکانیک خاک	۲۴	اعمال حاکمیت کنترل کیفی پروژه‌های عمرانی آزمایشگاه فنی و مکانیک خاک	.	.	---	۱۰۰۰۰۰	.	۰/۰۰
۱۵۴۰۰۰	۱۹۰۳۰۰۹۰۰۰	وزارت تعاون، کار و رفاه اجتماعی	وزارت تعاون، کار و رفاه اجتماعی - اجرای برنامه‌های تنظیم روابط کار، اشتغال، خدمات فرهنگی و اجتماعی نیروی کار و تکمیل اماکن ورزشی نیمه‌تمام کارگری	۲۳	وزارت تعاون، کار و رفاه اجتماعی - اجرای برنامه‌های تنظیم روابط کار، اشتغال، خدمات فرهنگی و اجتماعی نیروی کار و تکمیل اماکن ورزشی نیمه‌تمام کارگری	۴۰۰۰۰۰	۲۷۰۴۰۰	۶۷/۶۰	۲۸۸۵۰۰	۱۶۶۹۰۰	۵۷/۸۵
۱۵۴۰۰۰	-	وزارت تعاون، کار و رفاه اجتماعی	بیمه قالیبافان و تولیدکنندگان صنایع دستی	۹۶	بیمه قالیبافان و تولیدکنندگان صنایع دستی	۲۰۰۰۰۰	.	۰/۰۰	.	.	---
۱۵۵۰۰۰	۱۳۰۴۰۱۱۰۰۰	وزارت صنعت، معدن و تجارت	وزارت صنعت، معدن و تجارت - اعتبار موضوع تکمیل نقشه‌های پایه زمین‌شناسی، پی‌جویی و اکتشاف عمومی کلیه ظرفیت‌های معدنی کشور، تکمیل زیربناها و زیرساخت‌های مورد نیاز برای معادن و صنایع معدنی، اجرای تبصره «۶» ماده (۴۱) قانون معادن، اجرای تبصره «۶» ماده (۲۱) قانون اصلاح قانون معادن، تشویق صادرات محصولات صنایع معدنی دارای ارزش افزوده بالا، اجرای طرح‌های تملک دارایی‌های سرمایه‌ای	۲	وزارت صنعت، معدن و تجارت - اعتبار موضوع تبصره «۴» ماده (۲۱) قانون اصلاح قانون معادن، نظارت و نظام مستندسازی، استخراج و بهره‌برداری و وصول حقوق دولتی معادن	۱۹۰۰۰۰	۱۷۷۸۵۰	۹۳/۶۱	۱۳۰۰۰۰۰	۱۷۰۴۰۰	۱۳/۱۱

درصد تخصیص ردیف تملک دارایی‌های سرمایه‌ای متفرقه	عملکرد ردیف متفرقه تملک دارایی‌های سرمایه‌ای ۱۳۹۵	مصوب ردیف متفرقه تملک دارایی‌های سرمایه‌ای ۱۳۹۵	درصد تخصیص ردیف هزینه‌ای متفرقه	عملکرد ردیف متفرقه هزینه‌ای ۱۳۹۵	ردیف متفرقه، مصوب هزینه‌ای ۱۳۹۵	موضوع ردیف در جدول ۹ ماده واحد قانون بودجه سال ۱۳۹۵	شماره طبقه‌بندی	موضوع ردیف در جدول ۲-۷ ماده واحد لایحه بودجه سال ۱۳۹۷	دستگاه اجرایی	کد برنامه عمرانی	کد دستگاه
								مرتبط با بخش معدن و صنایع معدنی و نظارت و مستندسازی، کمک به سازمان نظام مهندسی معدن موضوع ماده (۵۳) قانون نظام مهندسی معدن، اعطای تسهیلات به بخش غیردولتی بابت تجهیز و اکتشاف پایه و تفصیلی در بخش معادن، حمایت از فعالیت‌های صندوق بیمه فعالیت‌های معدنی، اجرای طرح‌های اکتشافی و پژوهشی و کاربردی زیست‌محیطی، ایجاد زیرساخت‌های معدنی و وصول حقوق دولتی معادن			
---	۰	۰	۶۳/۷۲	۲۶۵۲۵	۴۱۶۲۵	اعتبار موضوع درآمد حاصل از کارمزد ثبت سفارش کالا	۵۴	اعتبار موضوع درآمد حاصل از کارمزد ثبت سفارش کالا	وزارت صنعت، معدن و تجارت	-	۱۵۵۰۰۰
۰/۰۰	۰	۱۰۵۰۰	۱۴۶/۰۳	۳۰۶۶۷	۲۱۰۰۰	اعتبار موضوع تبصره «۷» ماده (۷۲) قانون اصلاح قانون نظام صنفی (سازمان تعزیرات حکومتی، اتاق اصناف ایران و وزارت صنعت، معدن و تجارت به نسبت یک‌سوم (۱))	۵۸	اعتبار موضوع تبصره «۷» ماده (۷۲) قانون اصلاح قانون نظام صنفی (سازمان تعزیرات حکومتی، اتاق اصناف ایران و وزارت صنعت، معدن و تجارت به نسبت یک‌سوم).	وزارت صنعت، معدن و تجارت	-	۱۵۵۰۰۰
۰/۰۰	۰	۴۰۰۰۰۰	---	۰	۰	کمک به طرح‌های تأسیسات فاضلاب شهری اولویت‌دار با مشارکت بخش خصوصی	۲۷	کمک به طرح‌های تأسیسات فاضلاب شهری اولویت‌دار با مشارکت بخش خصوصی	شرکت مهندسی آب و فاضلاب کشور، مادر تخصصی	۱۵۰۳۰۰۲۰۰۰	۲۱۶۵۰۰
۰/۰۰	۰	۸۱۷۳۵	---	۰	۰	مطالعه توسعه سواحل جنوبی کشور از طریق شورورزی	۵۵	مطالعه توسعه سواحل جنوبی کشور از طریق شورورزی	شرکت سهامی توسعه منابع آب و نیروی ایران	۱۳۰۷۰۰۳۰۰۰	۲۱۹۸۰۰



کد دستگاه	کد برنامه عمرانی	دستگاه اجرایی	موضوع ردیف در جدول ۲-۷ ماده واحده لایحه بودجه سال ۱۳۹۷	شماره طبقه بندی	موضوع ردیف در جدول ۹ ماده واحده قانون بودجه سال ۱۳۹۵	ردیف متفرقه، مصوب هزینه‌ای ۱۳۹۵	عملکرد ردیف متفرقه هزینه‌ای ۱۳۹۵	درصد تخصیص ردیف هزینه‌ای متفرقه	مصوب ردیف متفرقه تملک دارایی‌های سرمایه‌ای ۱۳۹۵	عملکرد ردیف متفرقه تملک دارایی‌های سرمایه‌ای ۱۳۹۵	درصد تخصیص ردیف تملک دارایی‌های سرمایه‌ای متفرقه
۲۵۷۰۰۰	۱۳۰۴۰۱۱۰۰۰	شرکت مادر تخصصی سازمان صنایع کوچک و شهرک‌های صنعتی ایران	زیرساخت‌های شهرک‌های صنعتی	۱۰۱	زیرساخت‌های شهرک‌های صنعتی	۰	۰	---	۵۵۰۰۰۰	۰	۰/۰۰
۲۸۰۵۰۰	۱۳۰۳۰۱۵۰۰۰	شرکت سهامی راه آهن جمهوری اسلامی ایران	وزارت راه و شهرسازی- توسعه، بهسازی خطوط و ناوگان شبکه حمل‌ونقل ریلی	۱۵۳	وزارت راه و شهرسازی- توسعه، بهسازی خطوط و ناوگان شبکه حمل‌ونقل ریلی	۰	۰	---	۵۵۰۰۰۰۰	۰	۰/۰۰
۲۸۰۵۰۰	۱۳۰۳۰۱۵۰۰۰	شرکت سهامی راه آهن جمهوری اسلامی ایران	احداث پل راه آهن خرمشهر - بصره	۸۶	احداث پل راه آهن خرمشهر - بصره	۵۰۰۰۰۰	۰	۰/۰۰	۰	۰	---
۲۸۲۴۰۰	۱۳۰۳۰۱۶۰۰۰	سازمان راهداری و حمل‌ونقل جاده‌ای	سازمان راهداری و حمل‌ونقل جاده‌ای - اجرای قانون ایمنی راه‌ها و راه‌آهن و اجرای بند «۵» ماده (۸۱) قانون تنظیم بخشی از مقررات مالی دولت	۱۴	سازمان راهداری و حمل‌ونقل جاده‌ای - اجرای قانون ایمنی راه‌ها و راه‌آهن و اجرای بند «۵» ماده (۸۱) قانون تنظیم بخشی از مقررات مالی دولت	۰	۰	---	۷۲۹۰۰	۴۶۴۰۰	۶۳/۶۵
۲۸۲۴۰۰	۱۳۰۳۰۱۶۰۰۰	سازمان راهداری و حمل‌ونقل جاده‌ای	موضوع حق بیمه شخص ثالث شرکت‌های بیمه‌ای بابت هزینه در امور منجر به کاهش تصادفات (۶۳ درصد نیروی انتظامی و ۲۷ درصد سازمان راهداری و حمل‌ونقل جاده‌ای و ۱۰ درصد اورژانس)	۲۰	نیروی انتظامی جمهوری اسلامی ایران- موضوع حق بیمه شخص ثالث شرکت‌های بیمه‌ای بابت هزینه در امور منجر به کاهش تصادفات (تفکیک شده- ۲۷ درصد راهداری)	۳۹۱۵۰۰	۰	۰/۰۰	۲۸۳۵۰۰	۰	۰/۰۰

درصد تخصیص ردیف تملک دارایی‌های سرمایه‌ای متفرقه	عملکرد ردیف متفرقه تملک دارایی‌های سرمایه‌ای ۱۳۹۵	مصوب ردیف متفرقه تملک دارایی‌های سرمایه‌ای ۱۳۹۵	درصد تخصیص ردیف هزینه‌ای متفرقه	عملکرد ردیف متفرقه هزینه‌ای ۱۳۹۵	ردیف متفرقه، مصوب هزینه‌ای ۱۳۹۵	موضوع ردیف در جدول ۹ ماده واحد قانون بودجه سال ۱۳۹۵	شماره طبقه‌بندی	موضوع ردیف در جدول ۲-۷ ماده واحد لایحه بودجه سال ۱۳۹۷	دستگاه اجرایی	کد برنامه عمرانی	کد دستگاه
۴۲/۰۱	۲۲۸۶۶۰۰	۵۴۴۳۲۰۰	---	۰	۰	سازمان راهداری و حمل‌ونقل جاده‌ای - اعتبارات موضوع ماده (۲۳) قانون نحوه رسیدگی به تخلفات و جرائم رانندگی	۶۵	سازمان راهداری و حمل‌ونقل جاده‌ای - اعتبارات موضوع ماده (۲۳) قانون نحوه رسیدگی به تخلفات و جرائم رانندگی	سازمان راهداری و حمل‌ونقل جاده‌ای	۱۳۰۳۰۱۶۰۰۰	۲۸۲۴۰۰
۱۲/۳۲	۴۹۹۰۰	۴۰۵۰۰۰	---	۰	۰	سازمان راهداری و حمل‌ونقل جاده‌ای - موضوع اخذ عوارض و سائط نقلیه وارداتی جهت نگهداری و ایمن‌سازی راه‌های شریانی کشور	۸۸	سازمان راهداری و حمل‌ونقل جاده‌ای - موضوع اخذ عوارض و سائط نقلیه وارداتی جهت نگهداری و ایمن‌سازی راه‌های شریانی کشور	سازمان راهداری و حمل‌ونقل جاده‌ای	۱۳۰۳۰۱۶۰۰۰	۲۸۲۴۰۰
۲۷/۷۸	۱۳۵۰۰	۴۸۶۰۰	---	۰	۰	وزارت راه و شهرسازی - سازمان راهداری و حمل‌ونقل جاده‌ای - اجرای قانون اجازه واگذاری حق دریافت آزادراه‌های تهران - کرج و کرج - قزوین	۱۳۰	وزارت راه و شهرسازی - سازمان راهداری و حمل‌ونقل جاده‌ای - اجرای قانون اجازه واگذاری حق دریافت آزادراه‌های تهران - کرج و کرج - قزوین	سازمان راهداری و حمل‌ونقل جاده‌ای	۱۳۰۳۰۱۶۰۰۰	۲۸۲۴۰۰
۰/۰۰	۰	۵۵۰۰۰۰۰	---	۰	۰	وزارت راه و شهرسازی - نگهداری راه‌ها	۱۵۴	سازمان راهداری و حمل‌ونقل جاده‌ای - نگهداری راه‌ها	سازمان راهداری و حمل‌ونقل جاده‌ای	۱۳۰۳۰۱۶۰۰۰	۲۸۲۴۰۰
۸۷/۶۷	۴۳۸۳۶۹۸	۵۰۰۰۰۰۰	---	۰	۰	اعتبارات موضوع ماده (۷۳) قانون الحاق برخی مواد به قانون تنظیم بخشی از مقررات مالی دولت (۲) (از اعتبارات تملك دارایی‌های سرمایه‌ای ۵۰۰۰ میلیارد ریال مربوط به طرح‌های نیمه‌تمام بیمارستان‌های در حال ساخت وزارت مسکن و شهرسازی و ۱۰ هزار میلیارد ریال مربوط به طرح‌های وزارت بهداشت درمان و آموزش پزشکی می‌شود)	۱۰۷	اعتبارات موضوع ماده (۷۳) قانون الحاق برخی مواد به قانون تنظیم بخشی از مقررات مالی دولت (۲) (از اعتبارات تملک دارایی‌های سرمایه‌ای ۷۰ درصد سهم تجهیزات و طرح‌های نیمه‌تمام بیمارستان‌های در حال ساخت وزارت بهداشت درمان و آموزش پزشکی و ۳۰ درصد سهم طرح‌های وزارت راه و شهرسازی و طرح‌های بیمارستانی مندرج در جداول (۱۹) و (۲۰) این قانون)	سازمان مجری وساختمان‌ها و تأسیسات دولتی و عمومی، شرکت مادر تخصصی	۱۶۰۲۰۰۱۰۰۰	۲۸۵۰۰۰



کد دستگاه	کد برنامه عمرانی	دستگاه اجرایی	موضوع ردیف در جدول ۲-۷ ماده واحده ۱۳۹۷ لایحه بودجه سال ۱۳۹۷	شماره طبقه بندی	موضوع ردیف در جدول ۹ ماده واحده قانون بودجه سال ۱۳۹۵	ردیف متفرقه، مصوب هزینه‌ای ۱۳۹۵	عملکرد ردیف متفرقه هزینه‌ای ۱۳۹۵	درصد تخصیص ردیف هزینه‌ای متفرقه	مصوب ردیف متفرقه تملک دارایی‌های سرمایه‌ای ۱۳۹۵	عملکرد ردیف متفرقه تملک دارایی‌های سرمایه‌ای ۱۳۹۵	درصد تخصیص ردیف تملک دارایی‌های سرمایه‌ای متفرقه
۲۸۵۱۰۰	۱۵۰۲۰۰۱۰۰۰	شرکت سهامی عمران شهرهای جدید، مادر تخصصی	شرکت عمران شهرهای جدید- اجرای تبصره ذیل ماده (۵) قانون ایجاد شهرهای جدید (جمعی - خرجی)	۱۴۸	شرکت‌های عمران شهرهای جدید- اجرای تبصره ذیل ماده (۵) قانون ایجاد شهرهای جدید (جمعی - خرجی) (۱)	۰	۰	---	۱۰۰۰۰۰	۰	۰/۰۰
۲۸۶۶۵۰	۱۵۰۲۰۱۲۰۰۰	شرکت مادر تخصصی عمران و بهسازی شهری ایران	بهسازی بافت فرسوده و ساماندهی حاشیه شهرها و کلان شهرهای مذهبی	۶۶	بهسازی بافت فرسوده و حاشیه کلان شهر مذهبی مشهد	۰	۰	---	۱۰۰۰۰۰۰	۳۴۰۰۰۰	۳۴/۰۰
۲۹۳۹۷۰	۱۳۰۱۰۱۴۰۰۰	شرکت سهامی بهینه‌سازی مصرف سوخت	شرکت بهینه‌سازی مصرف سوخت کشور- کمک به طرح‌های بهینه‌سازی مصرف انرژی	۱۲۷	شرکت بهینه‌سازی مصرف سوخت کشور- کمک به طرح‌های بهینه‌سازی مصرف انرژی	۰	۰	---	۸۱۰۰۰	۰	۰/۰۰
	استان		کمک‌زبان شرکت‌های آب و فاضلاب روستایی	۱۶	کمک‌زبان شرکت‌های آب و فاضلاب روستایی	۱۳۰۰۰۰۰	۱۳۵۲۹۰۰	۱۰۴/۰۷	۰	۰	---
	استان		اعتبارات موضوع ماده (۲۳) قانون نحوه رسیدگی به تخلفات و جرائم رانندگی به شهرداری‌ها و دهیاری‌های کشور	۶۶	اعتبارات موضوع ماده (۲۳) قانون نحوه رسیدگی به تخلفات و جرائم رانندگی به شهرداری‌ها و دهیاری‌های کشور	۰	۰	---	۸۱۶۴۸۰۰	۲۲۸۶۶۰۰	۲۸/۰۱
	استان		اعتبارات بازارچه‌های مرزی - توزیع به صورت استانی	۱۳۲	اعتبارات بازارچه‌های مرزی - توزیع به صورت استانی	۵۸۳۲۰	۴۳۱۶۳	۷۴/۰۱	۸۷۴۸۰	۳۳۴۰۱	۳۸/۱۸
جمع کل ردیف‌های متفرقه ملی انتقال یافته به جدول ۷ لایحه بودجه سال ۱۳۹۷											
جمع کل ردیف‌های متفرقه استانی انتقال یافته به جدول ۱۰ لایحه بودجه سال ۱۳۹۷											
مجموع کل ردیف‌های انتقال یافته به جداول ۷ و ۱۰ ماده واحده											

پیوست ۲. عملکرد ردیف‌های دستگاه‌های اجرایی ملی

جدول ۲. اطلاعات تفصیلی اعتبارات مصوب، عملکرد دستگاه‌های اجرایی ملی برای سال‌های ۱۳۹۴ و ۱۳۹۵

کد دستگاه	عنوان	هزینه‌ای ۱۳۹۴	عملکرد هزینه‌ای ۱۳۹۴	تملک دارایی‌های سرمایه‌ای ۱۳۹۴	هزینه‌ای ۱۳۹۵	عملکرد هزینه‌ای ۱۳۹۵	تملک دارایی‌های سرمایه‌ای ۱۳۹۵	عملکرد تسک دارایی‌های سرمایه‌ای ۱۳۹۵	کل ۱۳۹۶	هزینه‌ای ۱۳۹۷	تملک دارایی سرمایه‌ای ۱۳۹۷	کل ۱۳۹۷	درصد تخصیص هزینه‌ای ۱۳۹۴	درصد تخصیص هزینه‌ای ۱۳۹۵	تملک دارایی سرمایه‌ای ۱۳۹۵	درصد تخصیص هزینه‌ای و تسک دارایی سرمایه‌ای ۱۳۹۵
۱۰۱۰۰۰	نهاد ریاست جمهوری	۳,۶۳۸,۲۰۰	۳,۰۱۱,۳۰۶	۸۵۱,۸۹۷	۴,۱۱۱,۴۳۸	۳,۸۱۳,۸۴۸	۹۰۲,۴۰۳	۱۰۶,۴۵۳	۵,۵۷۳,۲۷۲	۵,۲۴۴,۴۸۹	۳۷۲,۲۷۵	۵,۶۱۶,۷۶۴	۸۲/۷۷	۹۴/۲۲	۱۱/۸۰	۷۹/۳۹
۱۰۱۰۰۴	شورای عالی امنیت ملی	۱۷۲,۰۰۰	۱۳۰,۲۷۸	۳۰۰	۱۷۴,۹۱۸	۱۳۵,۵۰۴	۳۰۰	۰	۲۰۶,۵۰۰	۱۶۷,۵۰۰	۷۰۰	۱۶۸,۲۰۰	۷۵/۷۴	۷۷/۴۷	۰/۰۰	۷۷/۳۳
۱۰۱۰۱۵	دبیرخانه مجلس خبرگان رهبری	۳۰,۸۶۰	۲۹,۷۷۴	۱۵۰	۳۲,۳۴۱	۲۹,۷۷۴	۱۵۰	۰	۸۸,۹۵۰	۷۳,۶۵۰	۱۵۰	۷۳,۸۰۰	۹۶/۴۸	۹۲/۰۶	۰/۰۰	۹۱/۶۴
۱۰۱۰۲۰	هیئت عالی گزینش	۴۰,۸۵۰	۳۷,۸۴۷	۴۰۰	۴۸,۲۲۹	۴۱,۷۳۹	۴۰۰	۰	۶۰,۴۵۰	۶۲,۸۲۰	۵۰۰	۶۳,۳۲۰	۹۲/۶۵	۸۶/۵۴	۰/۰۰	۸۵/۸۳
۱۰۱۰۲۶	دبیرخانه مجمع تشخیص مصلحت نظام	۶۲۵,۰۰۰	۵۶۳,۱۶۴	۴,۵۰۰	۶۷۳,۴۵۰	۵۶۲,۹۱۰	۵,۳۰۰	۲,۶۷۳	۸۳۰,۲۸۳	۸۶۴,۰۰۰	۴,۲۵۶	۸۶۸,۲۵۶	۹۰/۱۱	۸۳/۵۹	۵۰/۴۳	۸۳/۳۳
۱۰۱۰۳۴	ستاد مبارزه با مواد مخدر*	۱,۶۵۰,۰۰۰	۱,۵۶۷,۵۰۰	۳,۰۰۰	۲,۰۱۷,۵۰۰	۱,۶۷۳,۳۰۹	۲۸۲۰	۰	۲,۰۱۲۹,۰۴۹	۲,۵۲۷,۰۰۰	۱,۸۰۰	۲,۵۲۸,۸۰۰	۹۵/۰۰	۷۶/۹۲	۰/۰۰	۷۶/۸۲
۱۰۱۰۴۸	بنیاد ملی نخبگان	۴۳۰,۵۸۸	۴۰۹,۱۰۲	۲,۷۱۶	۴۷۷,۶۸۸	۴۷۰,۸۴۹	۳,۰۰۰	۲,۸۶۴	۵۷۵,۵۸۰	۶۵۹,۰۰۰	۵,۰۰۰	۶۶۴,۰۰۰	۹۵/۰۱	۹۸/۵۷	۹۵/۴۷	۹۸/۵۵
۱۰۱۰۵۲	معاونت علمی و فناوری رئیس‌جمهور	۱۱,۷۹۳,۰۷۷	۱۱,۴۳۳,۷۳۵	۱۴۵,۲۰۳	۹,۳۶۶,۳۲۵	۹,۱۰۷,۶۲۳	۹,۱۰۷,۹۹۱	۳۲,۱۱۰	۱۰,۶۰۹,۱۳۳	۱۱,۲۲۰,۰۰۰	۱۰۴,۸۴۰	۱۱,۳۲۴,۸۴۰	۹۶/۹۵	۹۷/۲۴	۲۹/۷۳	۹۶/۴۷
۱۰۱۰۷۷	مرکز ملی فضای مجازی کشور*	۲۶,۸۵۰	۱۴,۵۳۸	۰	۳۳۳۳۴	۲۶,۹۶۳	۱,۷۲۰,۰۰۰	۵۰,۰۰۰	۴۸,۵۱۹	۸۹,۷۵۴	۸۵,۳۹۰	۱۷۵,۱۴۴	۵۴/۱۵	۸۰/۸۹	۲/۹۱	۴/۳۹
۱۰۱۰۸۱	معاونت اجرایی رئیس‌جمهور*	۵۸۰,۱۲۰	۲۶۸,۸۰۷	۱۱۲,۰۹۲	۱,۶۱۸,۱۴۳	۱,۳۱۹,۶۵۴	۶۰۰,۲۵۹	۲۱۷,۱۶۲	۹۸۶,۷۶۵	۲,۱۹۴,۱۴۵	۱۹۹,۰۷۲	۲,۳۹۳,۲۱۷	۴۶/۳۴	۸۱/۵۵	۳۶/۱۸	۶۹/۲۸
۱۰۱۱۰۰	سازمان اسناد و کتابخانه ملی جمهوری اسلامی ایران	۵۰۰,۰۰۰	۴۸۹,۰۸۱	۹۹,۶۳۹	۷۵۰,۰۰۰	۶۶۲,۸۲۵	۱۵۰,۰۰۰	۱۴۳,۱۹۰	۱,۰۱۴۸,۶۹۰	۱,۰۲۸,۶۰۰	۱۴۶,۹۵۵	۱,۱۷۵,۵۵۵	۹۷/۸۲	۸۸/۳۸	۹۵/۴۶	۸۹/۵۶
۱۰۱۵۰۰	مجلس شورای اسلامی*	۳۹۳۹,۰۰۰	۳,۱۰۳,۹۶۹	۲۸۰,۰۰۰	۴,۶۷۴,۸۷۷	۴,۱۱۰,۱۴۰	۴۹۵,۰۰۰	۲۰۰,۰۰۰	۵,۵۵۲,۹۰۰	۵,۱۳۲,۹۰۰	۲۰۰,۰۰۰	۵,۳۳۲,۹۰۰	۷۸/۸۰	۸۷/۹۲	۴۰/۴۰	۸۳/۳۷
۱۰۱۵۰۱	مجلس شورای اسلامی-مرکز پژوهش‌ها	۲۴۵,۰۰۰	۲۳۳,۱۳۰	۲۷,۰۰۰	۲۹۹,۷۶۳	۲۶۸,۰۴۷	۲۷,۰۰۰	۱۴,۳۱۹	۴۷۷,۰۰۰	۴۵۹,۸۲۶	۱۴,۰۴۰	۴۷۳,۸۶۶	۹۵/۱۶	۸۹/۴۲	۵۳/۰۳	۸۶/۴۱



کد دستگاه	عنوان	هزینه‌های ۱۳۹۴	عملکرد هزینه‌های ۱۳۹۴	هزینه‌های ۱۳۹۵	عملکرد هزینه‌های ۱۳۹۵	تملک دارایی‌های سرمایه‌ای ۱۳۹۵	عملکرد تسک دارایی‌های سرمایه‌ای ۱۳۹۵	کل ۱۳۹۶	هزینه‌های ۱۳۹۷	تملک دارایی‌های سرمایه‌ای ۱۳۹۷	کل ۱۳۹۷	درصد تخصیص هزینه‌های ۱۳۹۴	درصد تخصیص هزینه‌های ۱۳۹۵	درصد تخصیص تسک دارایی‌های سرمایه‌ای ۱۳۹۵	درصد تخصیص هزینه‌های و تسک دارایی‌های سرمایه‌ای ۱۳۹۵
۱۰۱۵۰۲	مجلس شورای اسلامی - کتابخانه، موزه و مرکز اسناد	۱۶۰,۰۰۰	۱۳۶,۱۷۸	۳۰,۰۰۰	۱۶۱,۳۳۶	۳,۰۰۰	۲,۸۶۴	۲۸۵,۸۶۴	۳۱۱,۰۰۰	۱,۴۹۵	۳۱۲,۴۹۵	۸۵/۱۱	۸۳/۶۷	۹۵/۴۷	۸۳/۸۶
۱۰۱۵۱۰	دیوان محاسبات کشور*	۱,۵۲۱,۰۰۰	۱,۵۷۰,۰۱۴	۲۹۵,۰۰۰	۲,۳۴۵,۷۱۰	۲۹۰,۰۰۰	۷۵,۰۰۰	۲,۹۴۴,۰۰۰	۳,۵۹۲,۲۰۰	۱۶۵,۰۰۰	۳,۷۵۷,۲۰۰	۱۰۳/۲۲	۹۸/۶۰	۲۵/۸۶	۹۰/۷۰
۱۰۱۵۱۰	دیوان محاسبات کشور	۱,۵۲۱,۰۰۰	۱,۵۷۰,۰۱۴	۲۹۵,۰۰۰	۲,۳۴۵,۷۱۰	۲۹۰,۰۰۰	۷۵,۰۰۰	۲,۹۴۴,۰۰۰	۳,۵۹۲,۲۰۰	۱۶۵,۰۰۰	۳,۷۵۷,۲۰۰	۱۰۳/۲۲	۹۸/۶۰	۲۵/۸۶	۱۱۱/۶۱
۱۰۱۵۱۱	مجلس شورای اسلامی-تنقیح قوانین	۷۰,۰۰۰	۴۲,۰۰۰	۰	۷۰,۰۰۰	۰	۰	۸۰,۰۰۰	۸۰,۰۰۰	۰	۸۰,۰۰۰	۶۰/۰۰	۳۸/۰۶	×	۳۸/۰۶
۱۰۱۶۰۰	شورای نگهبان	۶۰۵,۴۲۸	۵۶۱,۷۹۸	۳۹۰,۰۰۰	۶۲۷,۳۸۳	۳۷۳,۰۰۰	۰	۱,۰۲۸,۲۸۶	۸۷۷,۹۰۰	۱۸۰,۰۰۰	۱,۰۵۷,۹۰۰	۹۲/۷۹	۹۲/۳۹	۰/۰۰	۵۷/۹۴
۱۰۲۱۰۰	وزارت اطلاعات*	۲۱,۱۷۷,۷۱۲	۲۱,۰۷۳,۲۴۰	۲۵۰,۰۰۰	۳۱,۸۶۸,۵۴۳	۳۰,۰۰۰	۲,۸۹۸,۰۱۶	۳۹,۸۳۳,۵۶۸	۴۰,۳۲۸,۸۶۶	۲۰,۴۳۰,۹۵۰	۴۲,۳۷۲,۸۱۶	۱۰۲/۶۳	۱۰۲/۴۶	۹۶/۶۰	۱۰۱/۹۴
۱۰۲۵۰۰	سازمان برنامه و بودجه کشور (بدون احتساب سازمان امور اداری و استخدامی)	۲,۳۰۷,۵۲۰	۲,۴۲۴,۶۱۲	۲۰,۲۵۰,۲۱	۲,۷۵۰,۹۵۳	۲,۰۰۵,۲۶۲	۳۶۳,۷۵۲	۸,۶۸۰,۹۰۰	۴,۵۹۹,۰۳۵	۶۲۸,۳۰۰	۵,۲۲۷,۳۳۵	۱۰۵/۰۷	۹۳/۲۳	۱۸/۱۴	۶۲/۸۵
۱۰۲۵۰۰	سازمان برنامه و بودجه کشور (با احتساب سازمان امور اداری و استخدامی)	۲,۴۵۴,۴۸۰	۲,۴۶۲,۶۶۵	۲,۱۰۳,۷۹۱	۲,۹۰۶,۰۷۵	۲,۰۰۸,۰۳۲	۳۷۳,۷۵۲	۹,۰۴۸,۴۹۰	۵,۰۳۰,۲۸۵	۶۹۲,۹۰۰	۶,۰۰۲,۱۸۵	۱۰۰/۳۳	۹۲/۰۶	۱۷/۹۵	۶۲/۶۱
۱۰۱۰۵۷	سازمان اداری و استخدامی کشور* (سال‌های ۱۳۹۴ و ۱۳۹۵، سه ردیف فرعی را جمع کردیم)	۱۴۶,۹۶۰	۳۸,۰۵۳	۷۸,۷۷۰	۱۵۵,۱۲۲	۷۶,۷۷۰	۱۰,۰۰۰	۸۰۶,۵۹۰	۷۱۰,۲۵۰	۶۴,۶۰۰	۷۷۴,۸۵۰	۲۵/۸۹	۷۵/۲۵	۱۳/۰۳	۵۸/۳۶
۱۰۵۰۰۰	وزارت کشور*	۲,۰۴۴,۵۰۰	۱,۴۱۸,۸۳۵	۱۲,۶۱۰,۹۶۷	۱,۴۵۵,۳۸۲	۱۳۲,۰۵۱۰۰	۴,۹۱۰,۰۴۵	۱۲,۶۵۴,۱۳۴	۲,۴۵۱,۸۴۵	۵,۱۸۸,۰۰۰	۷,۶۳۹,۸۴۵	۶۹/۴۰	۶۷/۴۶	۳۷/۱۸	۴۱/۴۴
۱۰۵۵۰۰	سازمان ثبت احوال کشور*	۴۰۱,۰۰۰	۳۵۷,۵۴۶	۳۵۵,۴۰۱	۵,۷۴۹,۳۰۷	۶۰۹,۲۰۱	۲۰۵,۰۰۰	۳,۸۸۴,۸۰۱	۸,۶۵۲,۲۲۵	۷۳۰,۴۰۱	۹,۳۸۲,۶۲۶	۸۹/۱۶	۹۱/۶۹	۳۳/۶۵	۸۶/۵۵
۱۰۵۶۰۰	سازمان امور شهرداری‌ها و دهیاری‌های کشور*	۱۵۰,۰۰۰	۱۴۱,۳۶۴	۱,۶۵۴,۴۰۰	۱۵۳,۴۸۷	۱۰,۷۴۹,۷۰۰	۱,۳۴۸,۴۴۶	۳,۴۱۹,۰۹۸	۱,۱۶۱,۲۶۹	۶,۹۴۴,۶۰۷	۸,۱۰۵,۸۷۶	۹۴/۲۴	۷/۰۵	۱۲/۵۴	۱۱/۶۲

کد دستگاه	عنوان	هزینه‌ای ۱۳۹۴	عملکرد هزینه‌ای ۱۳۹۴	تملک دارایی‌های سرمایه‌ای ۱۳۹۴	هزینه‌ای ۱۳۹۵	عملکرد هزینه‌ای ۱۳۹۵	تملک دارایی‌های سرمایه‌ای ۱۳۹۵	عملکرد تملک دارایی‌های سرمایه‌ای ۱۳۹۵	کل ۱۳۹۶	هزینه‌ای ۱۳۹۷	تملک دارایی سرمایه‌ای ۱۳۹۷	کل ۱۳۹۷	درصد تخصیص هزینه‌ای ۱۳۹۴	درصد تخصیص هزینه‌ای ۱۳۹۵	سرمايه‌ای ۱۳۹۵	درصد تخصیص تملک دارایی سرمایه‌ای ۱۳۹۵	درصد تخصیص هزینه‌ای و تملک دارایی سرمایه‌ای ۱۳۹۵
۱۰۵۸۰۰	سازمان مدیریت بحران کشور	۴۵۰،۰۰۰	۴۵۰،۰۰۰	۴،۰۰۰	۵۷،۹۶۱	۵۴،۱۵۷	۴۰،۰۰۰	۰	۹۴،۳۰۰	۱۰۵،۶۵۰	۲،۰۰۰	۱۰۷،۶۵۰	۱۰۰/۰۰	۹۳/۴۴	۰/۰۰	۸۷/۴۰	
۱۰۶۰۰۰	نیروی انتظامی جمهوری اسلامی ایران*	۵۱،۹۰۶،۷۳۹	۵۵،۳۷۸،۱۱۳	۲،۳۸۰،۵۷۵	۸۷،۳۹۶،۹۵۱	۷۳،۳۴۲،۷۵۵	۹،۸۹۲،۷۰۰	۲،۲۸۸،۹۷۰	۸۲،۷۵۱،۲۳۴	۱۱۸،۰۹۳،۶۰۲	۹،۸۱۷،۵۹۲	۱۲۷،۹۱۱،۱۹۴	۱۰۶/۶۹	۸۳/۹۲	۲۳/۱۴	۷۷/۷۴	
۱۰۶۰۰۲	سازمان عقیدتی - سیاسی نیروی انتظامی جمهوری اسلامی ایران	۱۵۴،۳۰۰	۱۱۲،۶۳۹	۲،۳۰۰	۱۹۷،۱۷۳	۱۱۲،۸۱۴	۲،۳۰۰	۰	۲۷۰،۲۲۹	۲۹۳،۰۶۶	۱،۱۹۶	۲۹۴،۲۶۲	۷۳/۰۰	۵۷/۲۲	۰/۰۰	۵۶/۵۶	
۱۰۶۰۰۴	سازمان حفاظت اطلاعات نیروی انتظامی جمهوری اسلامی ایران	۱۴۴،۵۳۰	۱۱۷،۰۰۰	۸،۰۰۰	۱۹۶،۹۱۲	۱۳۵،۲۳۱	۱۰،۰۰۰	۰	۲۷۸،۸۲۳	۲۷۵،۰۸۷	۵،۲۰۰	۲۸۰،۲۸۷	۸۰/۹۵	۶۸/۶۸	۰/۰۰	۶۵/۳۶	
۱۰۶۰۰۹	دانشگاه علوم انتظامی	۷۷،۰۰۰	۶۹،۳۰۰	۰	۸۷،۷۰۹	۵۳،۲۸۵	۰	۰	۱۵۶،۴۸۰	۱۶۲،۹۸۰	۰	۱۶۲،۹۸۰	۹۰/۰۰	۶۰/۷۵	×	۶۰/۷۵	
۱۰۷۰۰۰	وزارت امور خارجه	۹،۳۶۶،۹۰۰	۸،۹۰۶،۸۰۳	۱۰،۷۴،۶۱۰	۱۰،۵۵۵،۰۷۹	۹،۹۱۵،۵۴۶	۱،۲۶۵،۵۹۲	۳۰،۰۰۰	۱۳،۷۲۰،۳۴۲	۱۴،۹۱۳،۳۵۰	۳،۴۰۲،۷۰۲	۱۸،۳۱۶،۰۵۲	۹۵/۰۹	۹۳/۹۴	۲/۳۷	۸۴/۱۴	
۱۰۸۰۰۰	وزارت دادگستری*	۱،۳۹۴،۷۵۴	۱،۲۳۱،۵۹۳	۲۰،۸۰۰	۲،۱۹۳،۸۳۹	۱،۶۹۹،۶۵۱	۵۲،۰۰۰	۱۵،۳۳۳	۲،۵۴۲،۴۰۰	۳،۲۲۴،۳۸۰	۴۹،۶۵۰	۳،۲۷۴،۰۳۰	۸۸/۳۰	۷۷/۴۷	۲۹/۴۹	۷۶/۳۶	
۱۰۸۰۰۶	دانشگاه علوم قضایی و خدمات اداری*	۱۳۴،۳۴۴	۱۱۰،۲۵۰	۳۹،۴۹۹	۱۷۱،۹۹۰	۱۵۴،۱۸۰	۷۴،۰۲۰	۲۰،۲۱۱	۲۱۵،۵۵۰	۲۳۷،۵۷۰	۵۶،۰۸۰	۲۹۳،۶۵۰	۸۲/۰۷	۸۹/۶۴	۲۷/۳۰	۷۰/۸۹	
۱۰۸۰۰۹	سازمان قضایی نیروهای مسلح*	۴۸۰،۰۰۰	۴۸۰،۰۰۰	۴۹،۰۲۴	۹۸۸،۴۵۰	۸۹۸،۶۷۷	۲۳۲،۹۰۰	۵۶،۵۵۸	۱،۱۳۶،۰۰۰	۱،۵۸۵،۱۷۵	۲۱۳،۱۲۰	۱،۷۹۸،۲۹۵	۱۰۰/۰۰	۹۰/۹۲	۲۴/۲۸	۷۸/۲۱	
۱۰۸۰۱۷	دادستانی ویژه روحانیت*	۱۵۰،۰۰۰	۱۵۰،۰۰۰	۲۲،۰۰۰	۲۳۳۳۰۰	۲۱۸،۴۴۲	۳۰،۹۱۰	۳،۲۱۷	۲۸۰،۹۱۶	۳۴۰،۶۰۰	۳۲،۵۲۰	۳۷۳،۱۲۰	۱۰۰/۰۰	۹۳/۶۳	۱۰/۴۱	۸۳/۹۰	
۱۰۸۱۰۰	دادگستری جمهوری اسلامی ایران*	۲۳۰،۲۲،۵۳۳	۲۳۰،۰۹،۵۶۸	۲،۹۴۱،۰۵۱	۳۹،۷۸۸،۴۶۸	۳۵،۲۹۵،۴۴۰	۴،۵۲۱،۹۲۰	۱۰،۵۷۸،۳۶	۳۶،۱۵۳،۸۲۰	۵۱،۸۵۱،۸۴۰	۳،۷۵۶،۳۲۰	۵۵،۶۰۸،۱۶۰	۹۹/۹۴	۸۸/۷۱	۲۳/۳۹	۸۲/۰۴	
۱۰۸۱۰۸	دیوان عدالت اداری*	۲۸۵،۵۹۲	۳۰۰،۵۹۲	۷،۰۰۱	۴۷۱،۴۵۰	۴۶۶،۸۴۶	۹۱،۳۰۱	۵۰،۸۳۱	۶۳۰،۹۴۱	۹۴۷،۵۱۰	۷۷،۵۶۱	۱،۰۲۵،۰۷۱	۱۰۵/۲۵	۹۹/۰۲	۵۵/۶۷	۹۱/۹۹	
۱۰۸۱۰۹	شورای حل اختلاف (کمک)۱*	۴۳۰،۰۰۰	۴۰۸،۵۰۰	۲۵،۵۲۸	۱،۳۹۰،۰۰۰	۱،۱۷۴،۲۷۵	۹۵،۵۲۸	۳۱،۶۰۰	۷۹۸،۰۰۰	۲،۵۰۰،۰۰۰	۵۴،۰۰۰	۲،۵۵۳،۰۰۰	۹۵/۰۰	۸۴/۴۸	۳۳/۰۸	۸۱/۱۷	



کد دستگاه	عنوان	هزینه‌های ۱۳۹۴	عملکرد هزینه‌های ۱۳۹۴	هزینه‌های ۱۳۹۵	عملکرد هزینه‌های ۱۳۹۵	تملک دارایی‌های سرمایه‌ای ۱۳۹۵	عملکرد تملک دارایی‌های سرمایه‌ای ۱۳۹۵	کل ۱۳۹۶	هزینه‌های ۱۳۹۷	تملک دارایی سرمایه‌ای ۱۳۹۷	کل ۱۳۹۷	درصد تخصیص هزینه‌های ۱۳۹۴	درصد تخصیص هزینه‌های ۱۳۹۵	درصد تخصیص تملک دارایی سرمایه‌ای ۱۳۹۵	درصد تخصیص هزینه‌ها و تملک دارایی سرمایه‌ای ۱۳۹۵
۱۰۸۲۰۰	سازمان زندان‌ها و اقدامات تأمینی و تربیتی کشور*	۴,۲۸۶,۳۳۱	۴,۲۷۰,۹۳۱	۷,۷۰۸,۰۲۴	۶,۹۵۱,۵۵۶	۱,۸۶۴,۹۰۱	۲۲۲,۶۰۰	۸,۵۷۷,۸۲۱	۸,۳۲۶,۳۵۰	۳,۸۱۷,۰۰۱	۱۲,۱۴۳,۳۵۱	۹۹/۶۴	۹۰/۱۹	۱۱/۹۴	۷۴/۹۴
۱۰۸۳۰۰	سازمان بازرسی کل کشور*	۸۰۰,۰۰۰	۷۸۶,۰۰۰	۱,۱۶۲,۰۰۰	۹۷۲,۹۷۱	۲۱۹,۸۰۰	۱۱۷,۴۱۲	۱,۳۳۰,۰۰۰	۱,۳۹۶,۳۷۰	۲۳۵,۷۶۰	۱,۶۳۲,۱۳۰	۹۸/۲۵	۸۳/۷۳	۵۴/۴۲	۷۸/۹۱
۱۰۸۴۰۰	سازمان پزشکی قانونی کشور*	۴۷۶,۳۱۵	۴۶۹,۸۴۴	۱,۵۸۲,۰۵۰	۱,۴۷۷,۶۹۸	۴۶۴,۱۰۰	۸۰,۴۵۴	۱,۳۳۴,۰۰۰	۲,۰۷۶,۷۹۰	۵۰۱,۱۶۰	۳,۰۲۷,۹۵۰	۹۸/۶۴	۹۳/۴۰	۱۷/۳۴	۷۶/۱۵
۱۰۸۵۰۰	سازمان ثبت اسناد و املاک کشور*	۱۰,۸۲۸,۷۷۳	۱۰,۴۵۰,۱۰۰	۸۳۳,۰۰۰	۷,۴۲۶,۹۹۹	۳۴۵,۱۹۸	۱,۱۲۲,۴۲۷	۸,۰۲۷,۳۰۰	۱۰,۰۵۹,۳۰۰	۱,۵۵۶,۲۴۰	۱۱,۶۱۵,۵۴۰	۹۶/۵۱	۸۹	۳۲/۵	۷۲/۶۰
۱۰۹۵۰۰	سازمان اوقاف و امور خیریه*	۱۰,۴۷,۵۰۰	۹۴۴,۲۲۱	۱۶۹	۱,۰۳۳,۳۶۷	۴۵۰,۰۱۶۹	۱,۴۰۰,۱۶۱	۱,۷۸۸,۰۰۰	۱,۷۶۴,۴۰۰	۲,۲۷۵,۴۰۸	۴,۰۳۹,۱۰۸	۹۰/۱۴	۸۴/۰۹	۳۱/۱۱	۴۲/۴۸
۱۰۹۶۰۰	سازمان حج و زیارت	۳۲,۸۳۳	۳۴,۸۳۱	۰	۳۸,۰۷۴	۰	۰	۴۵,۰۰۰	۵۳,۵۰۰	۰	۵۳,۵۰۰	۱۰۶/۰۹	۹۶/۸۹	×	۹۶/۸۹
۱۱۰۰۰۰	وزارت امور اقتصادی و دارایی*	۸۷۷,۸۸۰	۷۰۰,۶۱۴	۵۰,۰۰۰	۱,۰۸۳,۴۱۷	۱۷۰,۰۰۰	۱۵۲,۹۴۵	۱,۶۰۶,۲۸۹	۱,۳۷۷,۸۹۲	۱۳۷,۰۰۰	۱۷,۵۱۴,۸۹۲	۷۹/۸۱	۷۹/۸۱	۹۰/۱۷	۹۰/۱۴
۱۱۰۰۰۴	سازمان سرمایه‌گذاری و کمک‌های اقتصادی و فنی ایران	۶۲,۰۰۰	۵۶,۸۵۳	۲,۰۰۰	۷۹,۶۳۰	۱,۹۶۷	۸۰۰	۹۵,۶۱۷	۹۸,۱۴۰	۱,۲۵۴	۹۹,۳۹۴	۹۱/۷۰	۹۳/۱۳	۴۰/۶۷	۹۱/۹۵
۱۱۰۱۰۰	سازمان امور مالیاتی کشور*	۹,۶۰۰,۰۰۰	۹,۴۱۵,۰۶۰	۲۲,۴۰۰,۰۰۰	۱۸,۹۷۵,۳۰۲	۱۲۲,۵۳۹۱۶	۵,۷۰۰,۰۰۰	۲۳,۷۴۴,۲۱۵	۳۴,۶۵۹,۴۰۰	۱۰,۹۱۲,۱۶۰	۴۵,۵۷۱,۵۶۰	۹۸/۰۷	۸۴/۷۱	۴۶/۵۲	۷۱/۲۰
۱۱۰۵۰۰	گمرک جمهوری اسلامی ایران*	۲,۱۷۵,۴۸۰	۲,۳۰۰,۷۷۶	۲,۷۷۰,۳۲۵	۲,۹۷۷,۱۳۶	۲۸۹,۳۰۰	۴۵۹,۱۲۹	۶,۸۷۰,۸۸۱	۵,۱۳۸,۵۲۶	۳,۷۸۴,۰۸۷	۸,۹۲۲,۶۱۳	۱۰۵/۷۶	۱۰۷/۴۷	۶۳/۰۱	۱۰۱/۱۵
۱۱۱۱۰۰	وزارت دفاع و پشتیبانی نیروهای مسلح*	۲۳,۸۷۴,۹۶۶	۲۲,۴۶۷,۷۹۱	۳۸,۷۸۰,۹۸۲	۲۹,۱۰۲,۴۵۶	۴۳۲۵,۰۰۰	۲,۶۳۰,۰۰۰	۵۵,۸۴۲,۹۰۴	۴۳,۴۳۶,۶۳۵	۱,۵۳۴,۷۲۰	۴۴,۹۷۱,۳۵۵	۹۴/۱۱	۷۵/۰۴	۶۰/۸۱	۷۳/۶۱
۱۱۱۱۰۱	سازمان حفاظت اطلاعات وزارت دفاع	۳۰,۰۰۰	۲۱,۶۰۰	۳,۰۰۰	۳۶,۹۴۹	۳۰,۰۰۰	۰	۸۵,۷۳۹	۸۶,۵۴۰	۱,۵۶۰	۸۸,۱۰۰	۷۲/۰۰	۶۶/۸۹	۰/۰۰	۶۳/۴۴
۱۱۱۱۱۰	مؤسسه تحقیقات دفاعی	۶۵۶,۰۰۰	۶۲۲,۸۶۴	۲,۴۴۷	۵۰۸,۱۱۷	۲,۲۰۰	۰	۸۳۲,۲۰۰	۹۰۰,۰۰۰	۱,۱۴۴	۹۰۱,۴۴	۹۴/۹۵	۸۱/۶۸	۰/۰۰	۸۱/۳۹
۱۱۱۱۱۲	دانشگاه صنعتی مالک اشتر	۱۴۰,۰۰۰	۱۲۰,۵۴۵	۱۵۷,۰۶۷	۱۲۷,۴۴۵	۶۶,۰۰۰	۲۰,۰۰۰	۶۶۱,۰۷۳	۶۱۹,۰۸۱	۴۱,۶۰۰	۶۶۰,۶۸۱	۸۶/۱۰	۸۱/۱۴	۳۰/۳۰	۶۶/۱۰
۱۱۱۱۲۰	سازمان تأمین اجتماعی نیروهای مسلح	۱۳۸,۱۶۳,۳۱۹	۱۵۰,۹۵۷,۷۸۵	۱۷۰,۵۸۴,۸۱۰	۱۷۸,۸۴۸,۰۰۱	۰	۰	۱۸۵,۱۹۵,۰۰۰	۲۳۲,۵۱۴,۰۰۰	۰	۲۳۲,۵۱۴,۰۰۰	۱۰۹/۲۶	۱۰۴/۸۴	×	۱۰۴/۸۴

کد دستگاه	عنوان	هزینه‌های ۱۳۹۴	عملکرد هزینه‌های ۱۳۹۴	تملک دارایی‌های سرمایه‌ای ۱۳۹۴	هزینه‌های ۱۳۹۵	عملکرد هزینه‌های ۱۳۹۵	تملک دارایی‌های سرمایه‌ای ۱۳۹۵	عملکرد تملک دارایی‌های سرمایه‌ای ۱۳۹۵	کل ۱۳۹۶	هزینه‌های ۱۳۹۷	تملک دارایی سرمایه‌ای ۱۳۹۷	کل ۱۳۹۷	درصد تخصیص هزینه‌های ۱۳۹۴	درصد تخصیص هزینه‌های ۱۳۹۵	تملک دارایی سرمایه‌ای ۱۳۹۵	درصد تخصیص هزینه‌های ۱۳۹۵	تملک دارایی سرمایه‌ای ۱۳۹۵
۱۱۱۱۴۰	عقیدتی - سیاسی وزارت دفاع و سازمان‌های وابسته	۲۵۰,۰۰۰	۱۷,۸۲۱	۲۵,۰۰۰	۲۳,۴۲۸	۴۰,۱۲۰	۲,۵۰۰	۰	۷۷,۰۳۸۵	۷۷,۰۵۲	۱,۳۰۰	۷۸,۳۵۲	۷۱/۲۸	۵۸/۳۹	۰/۰۰	۵۴/۹۷	۰/۰۰
۱۱۱۱۸۶	سازمان جغرافیایی نیروهای مسلح	۱۴۲,۰۰۰	۱۲۲,۱۲۰	۱۷,۰۰۰	۱۵۳,۳۰۲	۱۲۵,۶۱۵	۲۰,۰۰۰	۰	۵۳۸,۳۸۰	۵۶۵,۵۹۱	۱۳,۰۰۰	۵۷۸,۵۹۱	۸۶/۰۰	۸۱/۹۴	۰/۰۰	۷۲/۴۸	۰/۰۰
۱۱۱۲۰۰	ستاد مشترک ارتش جمهوری اسلامی ایران	۴۹,۳۷۹,۰۶۵	۴۹,۹۰۲,۱۱۵	۶۲۰,۰۰۰	۶۳,۱۳۰,۳۲۵	۶۴,۴۳۳,۰۷۱	۶۱۶,۰۰۰	۰	۹۴,۷۳۷,۵۸۹	۹۶,۷۴۸,۰۶۶	۳۳۲,۸۰۰	۹۷,۰۸۰,۸۶۶	۱۰۱/۰۶	۱۰۲/۰۶	۰/۰۰	۱۰۱/۰۸	۰/۰۰
۱۱۱۲۱۰	سازمان عقیدتی - سیاسی ارتش جمهوری اسلامی ایران	۲۵۰,۰۰۰	۱۸۲,۵۰۰	۲۰,۰۰۰	۲۷۳,۰۸۸	۱۶۰,۳۲۲	۲۰,۰۰۰	۰	۳۰۵,۲۴۲	۳۷۲,۲۴۲	۱,۵۶۰	۳۷۳,۸۰۲	۷۳/۰۰	۵۸/۷۱	۰/۰۰	۵۸/۲۸	۰/۰۰
۱۱۱۲۱۵	دانشگاه‌های افسری ارتش	۱۷۰,۰۰۰	۱۴۳,۵۳۷	۰	۱۸۸,۷۱۸	۱۲۲,۴۳۵	۰	۰	۲۹۶,۷۹۸	۳۰۹,۰۳۵	۰	۳۰۹,۰۳۵	۸۴/۴۳	۶۴/۸۸	×	۶۴/۸۸	×
۱۱۱۲۲۰	سازمان مرکزی حفاظت اطلاعات ارتش جمهوری اسلامی ایران	۹۰,۰۰۰	۶۷,۴۸۴	۵,۰۰۰	۱۳۰,۹۵۸	۷۶,۷۲۴	۵,۰۰۰	۰	۱۵۰,۹۳۲	۲۰۰,۱۳۹	۲,۶۰۰	۲۰۲,۷۳۹	۷۴/۹۸	۵۸/۵۹	۰/۰۰	۵۶/۴۳	۰/۰۰
۱۱۱۲۳۰	دانشگاه علوم پزشکی ارتش جمهوری اسلامی ایران	۳۰,۰۰۰	۲۵,۷۰۰	۰	۴۰,۳۱۵	۲۳,۶۹۴	۰	۰	۸۴,۶۷۲	۱۰۱,۷۰۸	۰	۱۰۱,۷۰۸	۸۵/۶۷	۵۸/۷۷	×	۵۸/۷۷	×
۱۱۱۳۰۰	ستاد مشترک سپاه پاسداران انقلاب اسلامی	۸۳,۱۷۹,۲۷۳	۸۶,۸۴۶,۵۶۴	۰	۱۱۸,۳۴۷,۲۹۰	۱۰۹,۲۹۰,۷۳۵	۰	۰	۲۶۰,۶۳۵,۹۸۹	۱۶۷,۳۶۶,۹۷۱	۱۰۰,۰۰۰,۰۰۰	۲۶۷,۳۶۶,۹۷۱	۱۰۴/۴۱	۹۲/۳۵	×	۹۲/۳۵	×
۱۱۱۳۰۵	دانشگاه جامع امام حسین (ع)	۶۷,۱۱۸	۵۶,۲۷۷	۰	۱۱۹,۳۲۰	۷۰,۳۹۴	۰	۰	۳۱۶,۲۵۲	۷۱۷,۵۱۵	۰	۷۱۷,۵۱۵	۸۳/۸۵	۵۹/۰۰	×	۵۹/۰۰	×
۱۱۱۳۰۶	دانشگاه علوم پزشکی بقیة‌الاعظم (عج)	۳۱,۴۴۲	۲۴,۳۲۱	۰	۳۷,۲۳۲	۲۲,۰۳۸	۰	۰	۲۰۰,۰۰۳	۴۶۵,۷۴۴	۰	۴۶۵,۷۴۴	۷۷/۳۵	۵۹/۱۹	×	۵۹/۱۹	×
۱۱۱۳۱۰	سازمان حفاظت اطلاعات سپاه پاسداران انقلاب اسلامی	۲۳۱,۱۰۶	۲۰۵,۰۵۱	۱۰,۰۰۰	۲۶۳,۵۶۸	۲۱۲,۱۹۱	۱۰,۰۰۰	۰	۴۱۸,۲۵۷	۴۵۹,۴۳۳	۵,۲۰۰	۴۶۴,۶۳۳	۸۸/۷۳	۸۰/۵۱	۰/۰۰	۷۷/۵۶	۰/۰۰



کد دستگاه	عنوان	هزینه‌های ۱۳۹۴	عملکرد هزینه‌های ۱۳۹۴	تملک دارایی‌های سرمایه‌ای ۱۳۹۴	هزینه‌های ۱۳۹۵	عملکرد هزینه‌های ۱۳۹۵	تملک دارایی‌های سرمایه‌ای ۱۳۹۵	عملکرد تسلیک دارایی‌های سرمایه‌ای ۱۳۹۵	کل ۱۳۹۶	هزینه‌های ۱۳۹۷	تملک دارایی‌های سرمایه‌ای ۱۳۹۷	کل ۱۳۹۷	درصد تخصیص هزینه‌های ۱۳۹۷	درصد تخصیص تسلیک دارایی‌های سرمایه‌ای ۱۳۹۷	درصد تخصیص هزینه‌های ۱۳۹۴	درصد تخصیص هزینه‌های ۱۳۹۵	درصد تخصیص تسلیک دارایی‌های سرمایه‌ای ۱۳۹۵	درصد تخصیص هزینه‌های و تسلیک دارایی‌های سرمایه‌ای ۱۳۹۵
۱۱۱۳۱۳	سازمان بسیج- ارتش ۲۰ میلیونی	۱۰,۱۵۹,۱۳۸	۸,۱۲۷,۳۱۰	۰	۱۱,۰۰۱,۶۳۸	۸,۶۱۷,۳۷۰	۰	۰	۱۲,۶۱۷,۵۰۶	۱۱,۰۰۴,۸۴۳	۰	۱۱,۰۰۴,۸۴۳	۸۰/۰۰	۷۸/۳۳	×	×	۷۸/۳۳	درصد تخصیص هزینه‌های و تسلیک دارایی‌های سرمایه‌ای ۱۳۹۵
۱۱۱۳۲۰	نماینده‌ی ولی فقیه در سپاه پاسداران انقلاب اسلامی	۵۵۶,۲۹۵	۵۰۳,۸۴۵	۳,۰۰۰	۶۰۰,۰۰۰	۵۰۳,۵۵۳	۳,۰۰۰	۰	۸۷۱,۲۶۱	۹۴,۰۴۲۵	۱,۵۶۰	۹۴,۰۴۲۵	۹۰/۵۷	۸۳/۹۳	×	×	۸۳/۹۳	درصد تخصیص تسلیک دارایی‌های سرمایه‌ای ۱۳۹۵
۱۱۱۳۴۸	دانشگاه افسری و تربیت پاسداری امام حسین (ع) ۱	۵۵۰,۰۰۰	۴۵۰,۰۰۰	۰	۶۵۰,۰۰۰	۳۸۰,۴۷۲	۰	۰	۴۵۰,۰۴۰	۴۵۰,۴۲۰	۰	۴۵۰,۴۲۰	۸۱/۸۲	۵۹/۱۹	×	×	۵۹/۱۹	درصد تخصیص تسلیک دارایی‌های سرمایه‌ای ۱۳۹۵
۱۱۱۳۹۰	بسیج سازندگی	۲۰۰,۰۰۰	۱۳۹,۷۷۸	۰	۲۰۰,۰۰۰	۱۸۵,۹۷۸	۰	۰	۲۱۴,۶۵۰	۲۶۴,۶۵۰	۰	۲۶۴,۶۵۰	۶۹/۸۹	۹۲/۹۹	×	×	۹۲/۹۹	درصد تخصیص هزینه‌های ۱۳۹۴
۱۱۱۴۰۰	ستاد فرماندهی کل نیروهای مسلح جمهوری اسلامی ایران	۱۲,۸۲۴,۹۲۸	۹,۹۸۴,۳۱۱	۶,۰۲۵,۵۰۰	۲۴,۰۴۹,۲۶۸	۱۵,۹۰۴,۶۳۶	۵,۸۰۵,۳۰۰	۲۰۰,۰۰۰	۳۱,۳۶۹,۹۲۳	۱۶,۵۷۱,۶۰۶	۴۰,۳۶۱۳	۱۶,۵۷۱,۶۰۶	۷۷/۸۵	۶۶/۱۳	×	×	۶۶/۱۳	درصد تخصیص هزینه‌های ۱۳۹۵
۱۱۱۴۴۰	دانشگاه عالی دفاع ملی	۷۹,۶۲۰	۶۱,۳۹۵	۳۰,۰۰۰	۱۱۵,۹۹۶	۶۹,۰۲۸۴	۲۸,۰۰۰	۱۵,۰۰۰	۱۸۳,۰۲۸	۱۵۶,۲۲۱	۱۴,۵۶۰	۱۷۰,۷۸۱	۷۷/۱۱	۵۹/۸۲	×	×	۵۹/۸۲	درصد تخصیص هزینه‌های ۱۳۹۵
۱۱۱۴۵۰	بنیاد حفظ آثار و ارزش‌های دفاع مقدس	۲۲۰,۰۰۰	۱۷۷,۰۷۲	۲۹۱,۰۴۰	۳۹۱,۹۰۶	۲۶۳,۷۴۷	۳۷۸,۶۷۹	۱۴۹,۰۶۱	۸۳۱,۰۶۷	۴۳۰,۰۰۰	۲۶۹,۶۸۵	۴۳۰,۰۰۰	۸۰/۴۹	۶۷/۳۰	×	×	۶۷/۳۰	درصد تخصیص هزینه‌های ۱۳۹۵
۱۱۱۵۰۰	قرارگاه مرکزی حضرت خاتم‌الانبیاء (ص) ۱	-	-	-	-	۰	-	۰	-	۲,۵۵۰,۰۰۰	۰	۲,۵۵۰,۰۰۰	×	×	×	×	×	درصد تخصیص هزینه‌های ۱۳۹۴
۱۱۱۶۰۰	سازمان آموزش فنی و حرفه‌ای*	۴,۱۰۰,۰۰۰	۳,۸۵۴,۱۳۴	۴۴۷,۸۷۰	۵,۹۸۲,۸۲۴	۴,۸۴۵,۱۱۵	۴۷۵,۸۶۶	۱۶۰,۰۰۰	۶,۶۶۷,۰۴۳	۷,۱۹۵,۷۰۰	۳۹۷,۹۴۲	۷,۱۹۵,۷۰۰	۹۴/۰۰	۸۰/۹۸	×	×	۸۰/۹۸	درصد تخصیص هزینه‌های ۱۳۹۵
۱۱۳۵۰۰	وزارت علوم، تحقیقات و فناوری*	۴۸۶,۴۱۷	۴۳۳,۹۷۷۹	۱۶۱۷۲۴۶	۵۱۸۳۵۹۸	۴۴۱,۰۳۱۹	۱۳۰,۶۳۴۹	۸۸۵۶۲۵	۱۲,۶۳۵۱۸۶	۹,۹۷۴,۲۸۹	۳,۶۶۷۸۹۴	۹,۹۷۴,۲۸۹	۸۹/۲۹	۶۷/۷۹	×	×	۶۷/۷۹	درصد تخصیص هزینه‌های ۱۳۹۵
۱۱۳۵۰۶	پژوهشگاه هوا فضا	-	۱۴,۳۷۵	-	۸۹,۰۰۰	۷۹,۹۷۳	۸۶,۷۵۸	۳۴,۸۶۵	۲۸۷,۲۸۸	۱۶۰,۷۰۰	۴۷,۵۰۰	۲۰۸,۲۰۰	×	۸۹/۸۶	×	×	۸۹/۸۶	درصد تخصیص هزینه‌های ۱۳۹۴
۱۱۳۵۱۰	پژوهشگاه علوم انسانی و مطالعات فرهنگی	۳۲۵,۱۱۵	۲۹۸,۳۴۷	۳,۰۱۶	۳۵۶,۵۹۷	۳۲۸,۷۷۴	۳,۰۱۶	۲,۸۷۹	۵۶۱,۵۳۶	۵۵۲,۲۰۰	۲,۷۰۰	۵۵۲,۲۰۰	۹۱/۷۷	۹۲/۲۳	×	×	۹۲/۲۳	درصد تخصیص هزینه‌های ۱۳۹۵
۱۱۳۵۳۷	پژوهشگاه مواد و انرژی	۱۷۲,۹۸۰	۱۶۰,۱۴۱	۸,۷۱۶	۱۸۶,۳۳۸	۱۷۱,۷۱۶	۱۱,۰۰۰	۱۰,۵۰۱	۳۱۱,۹۰۰	۳۶۱,۰۰۰	۱۱,۰۰۰	۳۶۱,۰۰۰	۹۲/۵۸	۹۲/۱۵	×	×	۹۲/۱۵	درصد تخصیص هزینه‌های ۱۳۹۴

کد دستگاه	عنوان	هزینه‌ای ۱۳۹۴	عملکرد هزینه‌ای ۱۳۹۴	تملك دارایی‌های سرمايه‌ای ۱۳۹۴	هزینه‌ای ۱۳۹۵	عملکرد هزینه‌ای ۱۳۹۵	تملك دارایی‌های سرمايه‌ای ۱۳۹۵	عملکرد تملك دارایی‌های سرمايه‌ای ۱۳۹۵	کل ۱۳۹۶	هزینه‌ای ۱۳۹۷	تملك دارایی سرمايه‌ای ۱۳۹۷	کل ۱۳۹۷	درصد تخصیص هزینه‌ای ۱۳۹۴	درصد تخصیص هزینه‌ای ۱۳۹۵	درصد تخصیص هزینه‌ای سرمايه‌ای ۱۳۹۵	تملك دارایی سرمايه‌ای ۱۳۹۵	درصد تخصیص هزینه‌ای و سرمايه‌ای ۱۳۹۵
۱۱۳۵۵۰	پژوهشگاه پلیمر و پتروشیمی ایران	۲۱۹،۲۷۰	۲۱۶،۰۶۸	۳۴،۰۹۸	۲۳۱،۷۰۷	۲۴۴،۹۳۳	۲۹،۵۰۰	۱۰،۰۲۵۰	۴۱۰،۰۰۰	۴۵۶،۹۴۷	۲۲،۵۰۰	۴۷۹،۴۴۷	۹۸/۵۴	۹۴/۶۰	۳۴/۷۵	۸۸/۱۷	
۱۱۳۵۶۵	پژوهشگاه شیمی و مهندسی شیمی	۹۹،۰۲۳	۹۱،۶۰۴	۳،۷۱۶	۱۰۰،۶۱۷	۱۰۷،۷۳۶	۵،۰۰۰	۴،۷۷۳	۱۵۲،۵۰۰	۱۸۱،۲۰۰	۶،۰۰۰	۱۸۷،۲۰۰	۹۲/۵۱	۹۳/۳۹	۹۵/۴۶	۹۳/۴۸	
۱۱۳۵۶۶	پژوهشگاه بین‌المللی زلزله‌شناسی و مهندسی زلزله	۱۳۶،۸۱۸	۱۲۹،۶۷۸	۵۷،۸۱۲	۱۴۰،۴۹۱	۱۴۹،۶۸۶	۶۴،۰۰۰	۴۷،۶۹۳	۳۲۱،۵۰۰	۲۳۸،۹۰۰	۴۵،۰۰۰	۲۸۳،۹۰۰	۹۴/۷۸	۹۳/۸۶	۷۴/۵۲	۸۸/۰۷	
۱۱۳۵۶۷	پژوهشگاه دانش‌های بنیادی	۴۳۰،۹۱۵	۴۰۴،۱۵۸	۴۸،۹۶۵	۴۴۱،۹۳۹	۴۵۹،۵۷۲	۴۶،۵۰۰	۴،۲۹۶	۸۵۹،۹۱۲	۱،۰۲۰،۵۰۰	۷۲،۰۰۰	۱،۰۹۲،۵۰۰	۹۳/۷۹	۹۶/۱۶	۹/۲۴	۸۸/۱۸	
۱۱۳۵۷۳	پژوهشگاه حوزه و دانشگاه	۱۰۲،۳۰۷	۹۵،۶۳۷	۳،۲۱۶	۱۰۱،۳۵۳	۱۱۱،۱۳۴	۳،۲۱۶	۳،۰۷۰	۱۴۳،۸۰۰	۱۵۸،۶۰۰	۲،۶۰۰	۱۶۱،۲۰۰	۹۳/۴۸	۹۱/۲۰	۹۵/۴۶	۹۱/۳۲	
۱۱۳۵۷۵	پژوهشگاه ملی اقیانوس‌شناسی و علوم جوی	۱۰۲،۶۶۲	۸۶،۵۷۶	۴۶،۳۵۰	۱۰۰،۸۶۹	۱۱۰،۰۵۳	۲۹،۳۵۰	۸،۹۲۶	۱۷۱،۹۵۰	۱۸۹،۱۰۰	۱۰،۳۵۰	۱۹۹،۴۵۰	۸۴/۳۳	۹۱/۶۵	۳۰/۴۱	۷۸/۷۶	
۱۱۳۵۷۶	پژوهشگاه علوم و فناوری اطلاعات ایران	۵۴،۵۶۵	۵۰،۱۵۱	۴،۲۳۶	۵۹،۸۴۲	۵۹،۸۴۲	۴،۵۰۰	۴،۲۹۶	۱۱۷،۷۹۰	۱۲۹،۵۰۰	۶،۰۰۰	۱۳۵،۵۰۰	۹۱/۹۱	۹۴/۶۷	۹۵/۴۷	۹۴/۷۲	
۱۱۴۵۰۴	پژوهشگاه ملی مهندسی ژنتیک و زیست‌فناوری	۱۵۵،۳۲۳	۱۴۳،۲۹۴	۳،۷۱۶	۱۷۰،۷۹۸	۱۷۰،۷۹۸	۴،۵۰۰	۴،۲۹۶	۲۳۸،۴۰۰	۲۸۷،۱۷۵	۴،۵۰۰	۲۹۱،۶۷۵	۹۲/۲۶	۹۵/۰۵	۹۵/۴۷	۹۵/۰۶	
۱۱۳۵۴۰	پارک علم و فناوری شیخ بهایی اصفهان	۸۶،۰۰۲	۸۳،۷۷۷	۷۷،۷۷۲	۹۸،۷۲۳	۱۰۹،۶۸۶	۱۰،۴۵۰۰	۱۲۱،۷۹۶	۳۸۹،۵۷۵	۳۵۳،۱۰۰	۶۵،۵۰۰	۴۱۸،۶۰۰	۹۷/۴۱	۹۰/۰۱	۱۱۶/۵۵	۱۰۲/۹۶	
۱۱۳۵۴۴	سازمان پژوهش‌های علمی و صنعتی ایران	۳۵۹،۸۱۶	۳۴۳،۱۵۲	۴۰،۱۰۸	۳۷۱،۴۴۰	۳۹۹،۲۳۶	۴۶،۱۰۸	۱۵۴،۳۳۳	۵۹۴،۲۰۰	۶۸۵،۴۰۰	۵۲،۰۰۰	۷۳۷،۴۰۰	۹۵/۳۷	۹۳/۰۴	۳۳۴/۷۲	۱۱۸/۰۶	
۱۱۳۵۴۸	سازمان مطالعه و تدوین کتب علوم انسانی و اسلامی	۹۹،۳۳۳	۹۰،۸۱۵	۲،۷۱۶	۹۹،۶۶۲	۱۰۶،۷۰۰	۲،۷۱۶	۲،۵۹۳	۲۴۸،۷۱۶	۲۵۷،۰۰۰	۲،۲۰۰	۲۵۹،۲۰۰	۹۱/۴۲	۹۳/۴۰	۹۵/۴۷	۹۳/۴۶	
۱۱۳۵۷۰	دانشگاه قم	۴۱۰،۹۸۲	۲۷۴،۱۲۶	۴۲،۸۱۲	۵۰۹،۵۵۹	۵۲۴،۸۵۰	۱۱۹،۲۳۷	۷۶،۷۷۵	۸۱۳،۷۹۹	۷۹۶،۹۷۹	۵۹،۸۲۹	۸۵۶،۸۰۸	۶۶/۷۰	۹۷/۰۹	۶۴/۳۹	۹۱/۰۳	



کد دستگاه	عنوان	هزینه‌های ۱۳۹۴	عملکرد هزینه‌های ۱۳۹۴	هزینه‌های ۱۳۹۵	عملکرد هزینه‌های ۱۳۹۵	تملک دارایی‌های سرمایه‌ای ۱۳۹۵	عملکرد تملک دارایی‌های سرمایه‌ای ۱۳۹۵	کل ۱۳۹۶	هزینه‌های ۱۳۹۷	تملک دارایی سرمایه‌ای ۱۳۹۷	کل ۱۳۹۷	درصد تخصیص هزینه‌های ۱۳۹۴	درصد تخصیص هزینه‌های ۱۳۹۵	درصد تخصیص تملک دارایی سرمایه‌ای ۱۳۹۵	درصد تخصیص هزینه‌های و تملک دارایی سرمایه‌ای ۱۳۹۵
۱۱۳۵۷۴	مرکز بین‌المللی علوم و تکنولوژی پیشرفته و علوم محیطی	۷۹,۳۱۴	۷۵,۶۵۸	۸۱,۰۸۰	۸۶,۸۹۲	۳۵,۰۰۰	۳۳,۴۱۱	۱۷۶,۰۲۶	۱۵۹,۵۰۰	۲۳,۰۰۰	۱۸۲,۵۰۰	۹۵/۳۹	۹۸/۶۵	۹۵/۴۶	۹۷/۷۴
۱۱۳۶۰۰	دبیرخانه شورای عالی انقلاب فرهنگی	۴۵۲,۲۲۶	۳۰۳,۹۰۶	۵۴۳,۵۴۱	۵۳۳,۶۵۱	۲۳,۲۹۵	۲۳,۲۹۵	۵۶۷,۱۵۱	۸۵۰,۳۵۰	۳۰,۸۰۰	۸۵۳,۴۳۰	۶۷/۲۰	۹۸/۱۸	۲۵/۳۳	۹۵/۱۹
۱۱۳۶۲۰	جهاد دانشگاهی	۱,۴۴۹,۵۰۰	۱,۴۲۰,۸۹۹	۱,۶۶۷,۵۰۰	۱,۵۵۰,۶۴۵	۲۴۶,۹۳۰	۲۱۱,۲۳۰	۲,۲۷۵,۶۶۸	۲,۳۴۷,۱۵۰	۲۵۵,۲۰۰	۲,۶۰۲,۳۵۰	۹۱/۱۳	۹۴/۱۲	۸۵/۵۴	۹۳/۰۰
۱۱۳۶۳۰	نهاد نمایندگی مقام معظم رهبری در دانشگاه‌ها	۱,۰۱۰,۳۲۳	۷۲۶,۷۴۳	۱,۰۱۵,۸۶۹	۸۵۵,۵۹۴	۱۵,۷۲۶	۲,۸۶۹	۱,۰۲۷۱,۰۴۸	۱,۰۳۹۵,۳۰۰	۳۱,۹۰۰	۱,۰۶۲۷,۲۰۰	۷۱/۹۳	۷۶/۶۸	۱۸/۲۴	۷۵/۸۶
۱۱۳۶۶۴	سازمان امور دانشجویان	۲,۴۳۰,۴۱۷	۲,۱۵۶,۶۷۷	۲,۸۱۱,۶۳۳	۲,۱۲۹,۴۷۵	۱۸,۱۸۶	۱۵,۴۵۱	۷,۴۰۴,۶۰۸	۸,۰۲۸۷,۰۰۰	۱۶,۶۱۷	۸,۰۳۰۳,۶۱۷	۸۸/۷۴	۷۵/۷۴	۸۴/۹۶	۷۵/۸۰
۱۱۳۷۰۰	سازمان میراث فرهنگی، صنایع دستی و گردشگری*	۱,۰۴۴۸,۳۶۰	۱,۰۳۰,۱۷۳	۲,۷۶۴,۳۰۰	۱,۹۹۱,۰۴۸	۵۴۳۸۵,۰۴	۲,۴۸۵,۲۹۶	۷,۹۱۲,۶۶۱	۴,۱۲۰,۰۷۰	۴,۷۷۱,۰۶۵	۸,۸۹۱,۱۳۵	۹۱/۸۴	۷۲/۰۳	۴۵/۷۰	۵۴/۵۷
۱۱۴۰۰۰	وزارت فرهنگ و ارشاد اسلامی*	۵,۹۶۸,۴۵۲	۵,۵۱۰,۲۲۱	۹,۰۹۴,۹۹۵	۷,۲۹۴,۰۲۰	۲۳۳۶۲,۰۲	۱,۱۳۷,۹۶۸	۱۲,۲۵۱,۳۴۸	۱۱,۸۵۴,۸۰۵	۱,۲۶۵,۷۳۴	۱۳,۱۲۰,۵۳۹	۹۲/۳۲	۸۰/۲۰	۴۸/۷۱	۷۳/۷۶
۱۱۴۰۰۷	دفتر تبلیغات اسلامی حوزه علمیه قم	۹۱۱,۴۰۰	۸۶۰,۰۰۰	۱,۰۲۶,۸۵۷	۹۶۰,۲۷۳	۳,۸۸۳	۰	۱,۰۱۷۴,۰۰۰	۱,۰۳۴۰,۰۰۰	۰	۱,۰۳۴۰,۰۰۰	۹۴/۳۶	۹۳/۵۲	۰/۰۰	۹۳/۱۶
۱۱۴۰۱۲	شورای هماهنگی تبلیغات اسلامی	۳۵۰,۰۰۰	۲۱۹,۱۲۵	۴۲۰,۰۰۰	۲۸۵,۰۵۸	۱۱,۶۴۱	۱۱,۶۴۱	۴۳۲,۱۱۲	۴۷۷,۲۲۵	۱,۰۱۰۳	۴۷۸,۳۲۸	۶۲/۶۱	۶۷/۸۷	۹۵/۴۶	۶۸/۶۱
۱۱۴۰۲۰	شورای عالی حوزه‌های علمیه	۳,۰۵۰,۰۰۰	۲,۱۸۸,۱۳۸	۳,۵۱۴,۰۰۰	۱,۸۵۰,۰۰۰	۲۲۰,۰۰۰	۰	۴,۲۲۰,۰۰۰	۴,۰۴۰,۰۰۰	۶۰,۵۵۷	۴,۴۶۴,۵۵۷	۷۱/۷۴	۵۲/۶۵	۰/۰۰	۴۹/۵۴
۱۱۴۰۲۵	شورای برنامه‌ریزی مدیریت حوزه‌های علمیه خراسان	۵۶۱,۹۴۱	۳۸۱,۷۱۱	۸۱۵,۰۰۰	۵۶۰,۶۴۴	۶۱,۰۳۹	۰	۱,۰۸۰,۰۰۰	۱,۰۱۷۵,۰۰۰	۲۰,۸۸۲	۱,۰۱۹۵,۸۸۲	۶۷/۹۳	۶۸/۷۹	۰/۰۰	۶۴/۰۰
۱۱۴۰۲۸	سازمان فرهنگ و ارتباطات اسلامی	۲,۰۱۴,۳۴۸	۱,۷۷۱,۰۲۸	۲,۰۳۹,۵۵۴	۲,۰۰۹,۸۷۲	۱۱۰,۷۷۲	۱۰,۰۲۸۳	۲,۰۹۵۱,۷۴۳	۳,۰۲۶۳,۵۰۰	۸۵,۳۲۷	۳,۰۳۴۸,۸۲۷	۸۷/۹۳	۸۹/۷۴	۹/۲۸	۸۵/۹۵

کد دستگاه	عنوان	هزینه‌ای ۱۳۹۴	عملکرد هزینه‌ای ۱۳۹۴	تملک دارایی‌های سرمایه‌ای ۱۳۹۴	هزینه‌ای ۱۳۹۵	عملکرد تملک دارایی‌های سرمایه‌ای ۱۳۹۵	کل ۱۳۹۶	هزینه‌ای ۱۳۹۷	تملک دارایی سرمایه‌ای ۱۳۹۷	کل ۱۳۹۷	درصد تخصیص هزینه‌ای ۱۳۹۴	درصد تخصیص هزینه‌ای ۱۳۹۵	درصد تخصیص تملک دارایی سرمایه‌ای ۱۳۹۵	درصد تخصیص هزینه‌ای و تملک دارایی سرمایه‌ای ۱۳۹۵
۱۱۴۰۳۰	مؤسسه نشر آثار حضرت امام قدس سره	۳۰۰،۳۸۰	۲۸۶،۳۸۱	۲۲۵،۷۸۲	۳۴۰،۵۹۰	۲۹۷،۹۲۶	۸۱۹،۹۳۳	۵۵۴،۴۳۵	۱۵۸،۹۸۷	۷۱۳،۴۲۲	۹۵/۳۴	۸۷/۴۷	۹۵/۲۱	۹۰/۷۸
۱۱۴۰۸۴	مرکز خدمات حوزه‌های علمیه	۵،۲۸۰،۰۰۰	۵،۰۱۶،۰۰۰	۰	۵،۹۸۵،۰۰۰	۵،۷۰۲،۵۰۱	۸،۱۵۳،۰۰۰	۸،۹۶۹،۰۰۰	۰	۸،۹۶۹،۰۰۰	۹۵/۰۰	۹۵/۲۸	×	۹۵/۲۸
۱۱۴۱۰۰	کتابخانه آیت‌الله مرعشی نجفی	۶۱۰،۰۰۰	۵۵،۱۴۷	۸۴۸	۶۴،۲۴۸	۵۰،۰۴۲	۶۸۸،۰۰۰	۷۴،۰۰۰	۴۱۸	۷۴،۴۱۸	۹۰/۴۰	۷۷/۸۹	۹۵/۴۷	۷۸/۱۲
۱۱۴۲۰۰	مؤسسه آموزشی و پژوهشی امام خمینی (ره)	۲۰۰،۰۰۰	۱۴۷،۳۱۸	۰	۲۸۰،۰۰۰	۲۱۵،۳۲۸	۲۳۰،۰۰۰	۲۸۰،۰۰۰	۰	۲۸۰،۰۰۰	۷۳/۶۶	۷۶/۹۰	×	۷۶/۹۰
۱۱۴۳۰۰	سازمان تبلیغات اسلامی*	۳۰۱۰،۰۶۲	۲،۳۹۹،۴۷۸	۳۰،۴۳۰	۳۲۵۴،۹۹۴	۲،۷۵۸،۹۲۴	۳،۸۹۵،۵۲۷	۴،۲۹۶،۹۰۵	۶۷،۶۷۷	۴،۳۶۴،۵۸۲	۷۹/۷۲	۸۴/۷۸	۵/۱۷	۸۲/۷۲
۱۱۴۳۱۸	شورای سیاستگذاری حوزه‌های علمیه خواهران	۱،۶۶۰،۱۴۹	۱،۱۱۰،۴۱۰	۲۷۲،۵۰۰	۲،۰۲۹،۵۰۰	۱،۳۸۶،۵۱۹	۲،۶۰۰،۰۰۰	۲،۵۸۲،۸۰۰	۱۳۰،۵۱۰	۲،۷۱۳،۳۱۰	۶۶/۸۹	۶۸/۳۲	۱۸/۳۵	۶۲/۴۰
۱۱۴۴۰۰	جامعه المصطفی العالمیه	۲،۲۵۳،۴۸۸	۱،۷۵۴،۴۱۷	۳۱،۶۷۱	۲،۵۶۰،۶۱۵	۱،۹۰۴،۵۸۰	۲،۷۷۶،۷۳۳	۳،۰۳۵،۴۲۰	۱۵،۷۸۳	۳،۰۵۱،۲۰۳	۷۷/۸۵	۷۴/۳۸	۱۰/۹۲	۷۳/۶۰
۱۱۴۴۵۰	دانشگاه شهید مطهری	-	۰	-	-	۰	۱۱۳،۷۵۰	۱۱۷،۰۰۰	۳،۱۸۵	۱۲۰،۱۸۵	×	×	×	×
۱۱۴۵۰۰	دانشگاه تهران*	۳،۴۳۷،۸۷۷	۳،۱۴۳،۹۶۸	۴۹۳،۵۷۶	۴۰۵،۶۱۸	۳،۹۴۳،۵۳۴	۷۶۰،۲۳۳	۸۰۰،۷۶،۵۹۴	۷۶۰،۲۳۳	۷۶۰،۲۳۳	۹۱/۴۵	۹۷/۳۶	۵۶/۸۵	۹۰/۹۵
۱۱۴۵۰۰	دانشگاه تهران	۳،۴۳۷،۸۷۷	۳،۱۴۳،۹۶۸	۴۹۳،۵۷۶	۴۰۵،۶۱۸	۳،۹۴۳،۵۳۴	۷۶۰،۲۳۳	۸۰۰،۷۶،۵۹۴	۷۶۳،۵۲۱	۷۶۳،۵۲۱	۹۱/۴۵	۹۷/۳۶	۶۵/۴۶	۹۲/۸۹
۱۱۴۶۰۰	دانشگاه شهید بهشتی	۱،۲۹۰،۹۰۶	۱،۲۲۷،۰۲۰	۲۱۶،۵۴۳	۱،۵۰۴،۰۳۵	۱،۴۶۷،۳۰۲	۲۶۶،۶۹۹	۳،۴۸۳،۵۲۸	۱۷۵،۴۱۵	۳،۶۶۹،۸۶۵	۹۵/۰۵	۹۷/۵۶	۸۵/۹۱	۹۵/۸۰
۱۱۴۷۰۰	دانشگاه الزهرا (س)	۸۲۱،۳۱۸	۷۲۷،۱۶۸	۷۲،۸۵۴	۹۲۸،۹۵۷	۹۰۷،۰۸۶	۱،۲۸۱،۹۶۳	۱،۲۷۵،۸۹۹	۸۰،۹۹۴	۱،۳۵۶،۸۹۳	۸۸/۵۴	۹۷/۶۵	۵۹/۸۶	۹۳/۶۷
۱۱۴۷۰۳	دانشگاه فرزندان سمنان (ویژه خواهران)۱	۶،۹۱۷	۵،۸۷۷	۳،۵۹۹	۷،۰۲۰	۷،۰۸۱	۲۰،۹۱۱	۱۹،۲۱۳	۶۰،۹۹۶	۲۵،۳۰۹	۸۴/۹۶	۹۵/۴۳	۹۵/۴۶	۹۵/۴۵
۱۱۴۸۰۰	دانشگاه بین‌المللی امام خمینی (ره)۱	۴۶۲،۲۱۲	۴۴۱،۱۱۰	۱۴۳،۹۴۵	۶۲۴،۴۲۱	۵۹۴،۳۶۳	۹۱۵،۳۶۶	۸۹۲،۴۰۷	۸۳،۲۳۲	۹۷۵،۶۳۹	۹۵/۴۳	۹۵/۱۹	۵۴/۰۶	۸۷/۱۰
۱۱۴۸۵۰	مرکز آموزش عالی فنی و مهندسی بوئین‌زهرا	۳۷،۰۵۲	۳۳،۰۱۲	۳،۵۹۹	۵۲،۱۳۵	۴۹،۷۴۷	۹۱،۳۸۹	۱۰۵،۲۰۳	۷،۳۲۸	۱۱۲،۵۳۱	۸۹/۱۰	۹۵/۴۲	۹۵/۴۶	۹۵/۴۳
۱۱۵۰۰۰	دانشگاه بوعلی سینا*	۷۸۴۲۵۳	۷۶۹،۵۲۸	۱۲۶۴۸۰	۹۷۰،۸۶۷	۹۴۷،۱۵۲	۲۱۹،۰۰۰	۱،۴۰۰،۷۳۱	۱۶۳،۳۰۲	۱،۵۶۴،۰۳۳	۹۸/۱۲	۹۷/۵۶	۹۲/۷۸	۹۶/۶۸



کد دستگاه	عنوان	هزینه‌های ۱۳۹۴	عملکرد هزینه‌های ۱۳۹۴	تملک دارایی‌های سرمایه‌ای ۱۳۹۴	هزینه‌های ۱۳۹۵	عملکرد هزینه‌های ۱۳۹۵	تملک دارایی‌های سرمایه‌ای ۱۳۹۵	عملکرد تسلیک دارایی‌های سرمایه‌ای ۱۳۹۵	کل ۱۳۹۶	هزینه‌های ۱۳۹۷	تملک دارایی‌های سرمایه‌ای ۱۳۹۷	کل ۱۳۹۷	درصد تخصیص هزینه‌های ۱۳۹۷	درصد تخصیص تسلیک دارایی‌های سرمایه‌ای ۱۳۹۵	درصد تخصیص هزینه‌های ۱۳۹۴	درصد تخصیص تسلیک دارایی‌های سرمایه‌ای ۱۳۹۵	درصد تخصیص هزینه‌های و تسلیک دارایی‌های سرمایه‌ای ۱۳۹۵
۱۱۵۰۰۱	دانشگاه ملایر	۳۴۱،۶۹۰	۳۰۷،۹۲۹	۸۲،۴۴۸	۳۷۱،۴۸۹	۳۵۶،۳۷۸	۵۱،۵۸۴	۲۵،۵۸۲	۵۱۸،۳۱۷	۵۱۰،۰۲۱	۳۱،۳۱۶	۵۴۱،۳۳۷	۹۰/۱۵	۴۸/۷۳	۹۵/۹۳	۹۰/۱۲	۹۰/۱۵
۱۱۵۰۰۵	مجتمع آموزش عالی فاطمیه نهاوند (ویژه دختران) ۱	۱۸،۵۸۶	۱۶،۴۵۰	۴۳۰،۹۹	۲۰،۵۴۰	۱۹،۶۰۰	۱۷،۰۰۰	۱۶،۲۲۸	۵۸،۳۶۱	۲۸،۱۸۰	۲۱،۵۴۷	۴۹،۷۲۷	۹۵/۴۴	۹۵/۴۶	۹۵/۴۲	۸۸/۵۱	۹۵/۴۴
۱۱۵۰۰۷	دانشگاه سیدجمال‌الدین اسدآبادی	۱۹،۴۱۷	۱۸،۸۴۰	۴۱،۷۹۰	۲۵،۲۴۲	۲۴،۲۱۳	۳۰،۴۴۶	۲۹،۰۶۴	۸۰،۴۴۸	۵۲،۲۲۹	۲۸،۱۶۲	۸۰،۳۹۱	۹۵/۶۷	۹۵/۴۶	۹۵/۹۲	۹۷/۰۳	۹۵/۶۷
۱۱۵۱۰۰	دانشگاه شیراز*	۱،۴۰۵،۲۴۸	۱،۲۶۱،۵۷۲	۳۲۷،۰۸۶	۱،۶۹۶،۲۸۴	۱،۶۳۶،۹۷۷	۳۲۴،۹۸۲	۱۷۹،۱۹۰	۲،۸۰۱،۶۳۲	۲،۸۶۳،۲۳۸	۲۳۹،۹۱۶	۳،۰۱۰،۳۱۵۴	۸۹/۸۵	۵۵/۱۴	۹۶/۵۰	۸۹/۷۸	۸۹/۸۵
۱۱۵۱۰۷	دانشکده کشاورزی و منابع طبیعی داراب	۳۸،۳۶۵	۳۲،۹۱۶	۴،۳۹۷	۴۴،۳۱۷	۴۲،۵۱۳	۱۰،۰۰۰	۹،۵۴۶	۵۸،۶۲۴	۵۴،۲۳۲	۶،۰۹۶	۶۰،۳۲۸	۹۵/۸۴	۹۵/۴۶	۹۵/۹۳	۸۵/۸۰	۹۵/۸۴
۱۱۵۱۰۹	مرکز آموزش عالی فیروزآباد	۱۰،۷۸۷	۹،۷۱۲	۳،۵۹۹	۱۱،۵۷۱	۱۱،۱۰۰	۱۰،۰۰۰	۹،۵۴۶	۲۷،۱۰۹	۲۳،۱۸۹	۶،۰۹۶	۲۹،۲۸۵	۹۵/۷۱	۹۵/۴۶	۹۵/۹۳	۹۰/۰۳	۹۵/۷۱
۱۱۵۱۰۱	دانشگاه سلمان فارسی (کازرون) ۱	۶۶،۷۸۹	۵۸،۷۵۴	۷۰،۲۵۷	۷۳،۹۶۱	۷۰،۵۷۱	۵۵،۲۵۸	۱۱،۸۹۲	۱۵۶،۰۵۶	۱۱۷،۶۴۳	۳۰،۱۸۰	۱۴۷،۸۲۳	۶۳/۸۲	۲۱/۵۲	۹۵/۴۲	۸۷/۹۷	۶۳/۸۲
۱۱۵۱۰۲	دانشگاه صنعتی شیراز	۱۵۹،۳۴۱	۱۵۱،۴۴۴	۲۲۱،۰۰۰	۲۱۳،۱۹۱	۲۰۶،۷۱۳	۲۲۳،۰۱۵	۱۴۴،۱۴۱	۵۰۶،۱۳۱	۳۲۷،۱۲۲	۱۶۲،۸۶۱	۴۸۹،۹۸۳	۸۰/۴۳	۶۴/۶۳	۹۶/۹۶	۹۵/۰۴	۸۰/۴۳
۱۱۵۱۰۳	دانشگاه هنر شیراز	۱۳،۱۳۰	۱۱،۶۸۴	۲۹،۹۳۸	۱۷،۰۲۲	۱۶،۶۲۳	۴۳،۹۰۰	۱۹،۰۹۲	۴۷،۵۰۴	۳۶،۵۲۸	۱۶،۶۴۰	۵۳،۱۶۸	۵۸/۶۲	۴۳/۴۹	۹۷/۶۶	۸۸/۹۹	۵۸/۶۲
۱۱۵۱۰۸	دانشگاه فسا	۵۹،۹۸۲	۵۳،۳۹۶	۶۲،۵۷۸	۷۴،۶۹۱	۷۱،۲۷۶	۵۱،۷۰۴	۲۴،۴۳۶	۱۷۴،۳۶۱	۱۱۴،۸۲۶	۲۰،۲۰۸	۱۳۵،۰۳۴	۷۵/۷۲	۴۷/۲۶	۹۵/۴۳	۸۹/۰۲	۷۵/۷۲
۱۱۵۱۱۰	مرکز آموزش عالی استهبان	۱۲،۶۱۷	۱۰،۷۲۹	۶،۷۹۰	۱۳،۶۳۱	۱۳،۰۰۵	۷،۳۳۳	۷،۰۰۰	۲۷،۳۰۰	۲۸،۳۶۲	۶،۱۹۴	۳۴،۵۵۶	۹۵/۴۳	۹۵/۴۶	۹۵/۴۱	۸۵/۰۴	۹۵/۴۳
۱۱۵۱۱۲	مرکز آموزش عالی لامرد	۱۰،۳۵۶	۹،۳۲۰	۳،۵۹۹	۱۱،۸۰۳	۱۱،۰۶۲	۱۰،۰۰۰	۹،۵۴۶	۲۶،۱۸۷	۲۲،۶۸۲	۶،۰۹۶	۲۸،۷۷۸	۹۵/۴۴	۹۵/۴۶	۹۵/۴۲	۹۰/۰۰	۹۵/۴۴
۱۱۵۱۱۳	مرکز آموزش عالی اقلید	۲۰،۴۵۷	۱۷،۷۹۶	۳،۵۹۹	۲۱،۹۴۵	۲۱،۰۶۰	۱۰،۰۰۰	۹،۵۴۶	۴۱،۵۵۹	۴۱،۰۵۵	۶،۰۹۶	۴۷،۱۵۱	۹۵/۸۱	۹۵/۴۶	۹۵/۹۷	۸۶/۹۹	۹۵/۸۱
۱۱۵۱۱۵	مرکز آموزش عالی لار	۱۳،۳۱۸	۱۱،۲۴۸	۳،۵۹۹	۱۶،۵۱۴	۱۵،۸۷۹	۱۰،۰۰۰	۹،۵۴۶	۳۴،۳۵۸	۳۴،۲۷۱	۶،۰۹۶	۴۰،۳۶۷	۹۵/۸۹	۹۵/۴۶	۹۶/۱۵	۸۴/۴۶	۹۵/۸۹
۱۱۵۱۱۶	مرکز آموزش عالی ممسنی	۱۰،۱۹۲	۱۰،۰۰۴	۳،۵۹۹	۱۱،۵۰۲	۱۰،۹۷۵	۱۰،۰۰۰	۹،۵۴۶	۲۱،۹۴۵	۱۶،۹۰۷	۶،۰۹۶	۲۳،۰۰۳	۹۵/۴۴	۹۵/۴۶	۹۵/۴۲	۹۸/۱۶	۹۵/۴۴
۱۱۵۴۰۰	دانشکده صنعتی اصفهان	۹۹۸،۷۸۴	۸۹۸،۷۳۰	۱۰۱،۸۱۴	۱،۱۶۳،۸۷۴	۱،۱۳۶،۶۵۷	۱،۶۵۰،۰۰۰	۱۲۴،۰۹۸	۱،۹۸۰،۸۸۹	۲،۰۶۵،۵۷۷	۱۲۲،۲۲۳	۲،۱۸۷،۸۰۰	۹۴/۸۷	۷۵/۲۱	۹۷/۶۶	۸۹/۹۸	۹۴/۸۷
۱۱۵۴۵۰	دانشگاه شهرکرد	۵۴۸،۶۷۴	۴۸۹،۹۸۸	۱۵۴،۰۰۴	۶۶۶،۰۶۴	۶۴۳،۶۷۰	۱۸۹،۲۲۰	۷۵،۱۸۵	۱،۰۲۴،۹۱۴	۱،۰۰۳،۷۶۶	۲۰۳،۸۶۱	۱،۰۲۰،۷۶۲۷	۸۴/۰۵	۳۹/۷۳	۹۶/۶۴	۸۹/۳۰	۸۴/۰۵
۱۱۵۵۰۰	دانشگاه فردوسی مشهد*	۱،۴۲۴،۸۹۰	۱،۲۸۰،۲۹۸	۱۰۱،۹۴۶	۱،۷۷۹،۶۱۵	۱،۷۳۶،۶۳۳	۱۹۵،۰۰۰	۱۷۷،۲۸۲	۳،۰۱۴،۶۴۲	۳،۳۳۳،۰۵۹	۱۵۵،۵۲۲	۳،۴۷۸،۵۸۱	۹۶/۹۳	۹۰/۹۱	۹۷/۵۸	۸۹/۸۵	۹۶/۹۳
۱۱۵۵۰۴	دانشگاه نیشابور	۸۲۰،۸۷	۷۳۰،۹۷	۴۴،۹۱۵	۹۴،۶۸۷	۹۰،۳۲۵	۴۴،۳۰۸	۱۶،۳۴۰	۱۶۴،۴۹۴	۱۳۰،۱۴۹	۲۸،۲۸۴	۱۵۸،۴۳۳	۷۶/۷۴	۳۶/۸۸	۹۵/۳۹	۸۹/۰۵	۷۶/۷۴

کد دستگاه	عنوان	هزینه‌ای ۱۳۹۴	عملکرد هزینه‌ای ۱۳۹۴	تملک دارایی‌های سرمایه‌ای ۱۳۹۴	هزینه‌ای ۱۳۹۵	عملکرد هزینه‌ای ۱۳۹۵	تملک دارایی‌های سرمایه‌ای ۱۳۹۵	عملکرد تملک دارایی‌های سرمایه‌ای ۱۳۹۵	کل ۱۳۹۶	هزینه‌ای ۱۳۹۷	تملک دارایی سرمایه‌ای ۱۳۹۷	کل ۱۳۹۷	درصد تخصیص هزینه‌ای ۱۳۹۴	درصد تخصیص هزینه‌ای ۱۳۹۵	سرمايه‌ای ۱۳۹۵	درصد تخصیص تملک دارایی سرمایه‌ای ۱۳۹۵	درصد تخصیص هزینه‌ای و تملک دارایی سرمایه‌ای ۱۳۹۵
۱۱۵۵۰۵	دانشگاه مهندسی فناوری‌های نوین قوچان	۱۰۷،۲۴۸	۹۴،۱۰۱	۲۵،۴۴۳	۱۲۷،۸۳۴	۱۲۲،۰۱۳	۱۵،۸۷۸	۲۸،۶۱۱	۱۹۵،۹۵۶	۱۹۳،۷۴۲	۱۹،۳۰۷	۲۱۳،۰۴۹	۸۷،۷۴	۹۵،۴۵	۱۸۰،۱۹	۱۰۴،۸۱	
۱۱۵۵۰۶	دانشگاه تربت حیدریه	۷۰،۸۷۹	۶۱،۵۳۱	۷،۰۲۸	۸۶،۱۹۳	۸۳،۳۳۴	۱۰،۰۰۰	۹،۵۴۶	۱۴۸،۰۵۶	۱۴۵،۰۴۲	۷،۰۹۶	۱۵۲،۱۳۸	۸۶،۸۱	۹۶،۶۸	۹۵،۴۶	۹۶،۵۶	
۱۱۵۵۰۸	دانشکده فنی و مهندسی فناوری‌های نوین سبزوار حضرت زینب (ویژه خواهران) ۱	۱۰،۰۰۰	۸،۴۲۸	۳،۰۰۰	۱۰،۷۷۷	۱۰،۵۸۱	۱۰،۰۰۰	۹،۵۴۶	۲۵،۸۵۶	۲۴،۱۱۵	۶،۰۹۶	۳۰،۲۱۱	۸۴،۲۸	۹۸،۶۴	۹۵،۴۶	۹۷،۱۱	
۱۱۵۵۵۰	دانشکده کشاورزی و دامپروری تربت جام	۲۱،۵۷۵	۱۸،۱۲۴	۳،۵۹۹	۲۸،۱۴۴	۲۸،۱۴۴	۱۰،۰۰۰	۹،۵۴۶	۵۲،۸۲۸	۴۹،۵۴۰	۶،۰۹۶	۵۵،۶۳۶	۸۴،۰۰	۹۵،۴۷	۹۵،۴۶	۹۵،۴۶	
۱۱۵۵۷۰	مجمع آموزش عالی گناباد	۶۸،۸۶۲	۵۹،۲۱۰	۳،۵۹۹	۷۵،۴۰۲	۷۴،۳۸۴	۱۵،۰۰۰	۱۴،۳۱۹	۱۳۴،۸۱۵	۱۴۹،۲۰۶	۱۴،۳۴۸	۱۶۳،۵۵۴	۸۵،۹۸	۹۸،۶۵	۹۵،۴۶	۹۸،۱۲	
۱۱۵۷۰۰	دانشگاه صنعتی شریف*	۱،۱۱۸،۰۱۳	۱،۰۰۶،۴۵۳	۲۹،۴۵۶	۱،۳۱۲،۸۵۲	۱،۳۸۱،۲۴۰	۳۰۲،۰۰۰	۳۰۱،۰۵۳	۲،۸۴۰،۹۶۱	۳،۱۱۸،۵۱۲	۲۳۷،۳۰۰	۳،۳۵۵،۸۱۲	۹۰،۰۲	۱۰۵،۲۱	۹۹،۶۹	۱۰۴،۱۸	
۱۱۵۷۱۰	دانشکده فنی و مهندسی گلپایگان	۵۴،۴۴۶	۴۸،۹۴۲	۲۹،۹۵۶	۶۷،۶۹۳	۶۴،۴۶۰	۲۲،۷۷۱	۲۱،۷۳۸	۱۲۲،۸۳۰	۱۰۷،۵۰۳	۱۷،۱۶۲	۱۲۴،۶۶۵	۸۹،۸۹	۹۵،۲۲	۹۵،۴۶	۹۵،۲۸	
۱۱۵۸۰۰	نهاد کتابخانه‌های عمومی کشور	۱،۱۱۳،۴۰۳	۹۶۴،۸۲۸	۸۴،۲۳۸	۱،۳۰۰،۰۰۰	۹۸۰،۰۰۰	۸۴،۲۳۸	۳،۵۲۱	۱،۴۷۵،۴۱۴	۱،۵۷۵،۰۰۰	۳۱،۵۳۸	۱،۶۰۶،۵۳۸	۸۶،۶۶	۷۵،۳۸	۴/۱۸	۷۱/۰۵	
۱۱۶۰۰۰	دانشگاه تبریز	۱،۳۱۸،۸۰۶	۱،۱۸۵،۰۲۴	۱۸۷،۸۹۵	۱،۶۳۷،۳۸۲	۱،۶۹۳،۹۰۷	۲۶۳،۶۰۰	۲۰۷،۷۳۶	۲،۵۷۷،۶۶۴	۲،۶۳۵،۲۲۵	۱۶۲،۰۱۲	۲،۷۹۷،۲۳۷	۸۹،۸۶	۱۰۳،۴۵	۷۸/۸۱	۱۰۰/۰۳	
۱۱۶۰۰۱	دانشگاه بناب	۱۲۹،۰۱۸	۱۱۲،۲۸۶	۲۲،۰۰۹	۱۵۰،۹۹۳	۱۴۴،۹۱۲	۳۶،۴۰۰	۲۲،۹۱۱	۲۴۷،۶۳۹	۲۲۹،۹۱۵	۳۲،۲۸۳	۲۵۹،۱۹۸	۸۷،۰۳	۹۵،۹۷	۶۲/۹۴	۸۹/۵۶	
۱۱۶۰۰۲	دانشگاه محقق اردبیلی	۶۰۹،۷۷۵	۵۵۷،۸۴۰	۶۸،۱۸۵	۷۵۴،۰۳۵	۷۳۲،۸۲۲	۹۱،۰۰۰	۶۲،۰۴۹	۱،۱۶۶،۲۸۲	۱،۲۲۳،۲۳۵	۶۵،۲۴۳	۱،۲۸۸،۴۷۸	۹۱،۴۸	۹۷/۱۹	۶۸/۱۹	۹۴/۰۶	
۱۱۶۰۰۴	دانشگاه مراغه	۱۹۱،۶۵۲	۱۷۶،۲۹۶	۹۳،۷۵۲	۲۴۱،۵۵۳	۲۳۰،۶۴۰	۹۵،۰۰۰	۵۹،۶۳۷	۴۰۲،۳۶۰	۳۲۹،۹۹۹	۷۱،۶۱۹	۴۰۱،۶۱۸	۹۱/۹۹	۹۵/۴۸	۶۲/۷۸	۸۶/۲۵	
۱۱۶۰۰۵	مرکز نجوم و اختر فیزیک مراغه	۱۲،۱۴۸	۱۱،۰۲۸	۳،۵۹۹	۱۴،۵۲۷	۱۲،۹۳۷	۴،۲۹۲	۴،۰۹۷	۲۳،۴۰۰	۱۸،۴۰۰	۴،۵۰۰	۲۲،۹۰۰	۹۰،۷۸	۸۹/۰۵	۹۵/۴۶	۹۰/۵۱	
۱۱۶۵۰۰	دانشگاه اصفهان*	۱۱۷۲،۰۸۰	۱،۰۵۸،۰۹۷	۵۱۶۱۳	۱،۳۲۷،۰۳۸	۱،۲۹۶،۴۰۴	۱۲۰،۰۰۰	۱۱۴،۵۵۲	۱،۹۸۸،۸۴۸	۲،۱۶۹،۲۵۹	۱۱۱،۱۴۱	۲،۲۸۰،۴۰۰	۹۰/۲۸	۹۷/۶۹	۹۵/۴۶	۹۷/۵۱	
۱۱۶۵۰۱	دانشکده ریاضی و کامپیوتر خوانسار	۲۵،۹۲۳	۲۲،۰۲۷	۳،۸۷۹	۳۰،۸۵۰	۲۹،۴۴۱	۱۰،۰۰۰	۹،۵۴۶	۴۲،۵۲۴	۴۲،۷۰۰	۶،۰۹۶	۴۸،۷۹۶	۸۴/۹۷	۹۵/۴۳	۹۵/۴۶	۹۵/۴۴	
۱۱۶۵۰۴	مرکز آموزش عالی شهرضا	۱۰،۲۴۵	۱۰،۰۳۴	۳،۵۹۹	۱۵،۸۹۸	۱۵،۲۵۷	۱۰،۰۰۰	۹،۵۴۶	۳۶،۰۶۶	۳۴،۸۹۰	۹،۶۸۲	۴۴،۵۷۲	۹۷/۹۴	۹۵/۹۷	۹۵/۴۶	۹۵/۷۷	



کد دستگاه	عنوان	هزینه‌های ۱۳۹۴	عملکرد هزینه‌های ۱۳۹۴	هزینه‌های ۱۳۹۵	عملکرد هزینه‌های ۱۳۹۵	تملک دارایی‌های سرمایه‌ای ۱۳۹۵	عملکرد تملک دارایی‌های سرمایه‌ای ۱۳۹۵	کل ۱۳۹۶	هزینه‌های ۱۳۹۷	تملک دارایی سرمایه‌ای ۱۳۹۷	کل ۱۳۹۷	درصد تخصیص هزینه‌های ۱۳۹۴	درصد تخصیص هزینه‌های ۱۳۹۵	درصد تخصیص تملک دارایی سرمایه‌ای ۱۳۹۵	درصد تخصیص هزینه‌های و تملک دارایی سرمایه‌ای ۱۳۹۵
۱۱۶۶۰۰	دانشگاه هنر اصفهان	۲۰۳،۱۸۷	۱۸۰،۹۸۰	۲۵۰،۶۱۰	۲۴۴،۶۲۸	۷۷،۴۰۰	۳۱،۵۴۷	۴۱۵،۱۹۹	۳۷۹،۰۱۴	۳۲۸،۰۰۳	۴۱۱،۹۸۷	۸۹/۰۷	۹۷/۶۱	۴۰/۷۶	۸۴/۲۰
۱۱۷۰۰۰	دانشگاه شهید چمران اهواز	۱۰،۱۹۷،۴۷۰	۱۰،۱۳۷،۵۹۸	۱۰،۴۴۵،۸۶۰	۱۰،۴۲۶،۳۲۸	۲۱۶،۴۰۳	۹۳،۹۱۴	۲،۱۱۲،۵۲۱	۲،۱۵۹،۵۴۸	۱۶۴،۵۵۳	۲،۳۳۴،۱۰۱	۹۵/۰۰	۹۸/۶۵	۴۳/۴۰	۹۱/۴۶
۱۱۷۰۰۱	دانشگاه صنعتی جندی شاپور	۱۱۴،۲۸۷	۱۰۶،۶۱۸	۱۴۷،۲۵۲	۱۴۴،۷۹۵	۲۵،۵۸۰	۲۴،۴۱۹	۲۶۳،۵۶۷	۲۶۸،۸۲۸	۴۱،۶۲۶	۳۱۰،۴۵۴	۹۳/۲۹	۹۸/۳۳	۹۵/۴۶	۹۷/۹۱
۱۱۷۰۰۴	دانشگاه صنعتی خاتم‌الانبیاء (ص) بهبهان	۱۱۹،۶۹۱	۱۱۹،۶۶۳	۱۵۰،۲۴۸	۱۶۳،۰۲۶	۲۱۰،۳۲	۲۰،۰۷۷	۲۱۵،۳۳۶	۲۱۶،۸۷۸	۱۷،۹۹۲	۲۳۴،۸۷۰	۹۹/۹۸	۱۰۸/۵۰	۹۵/۴۶	۱۰۶/۹۰
۱۱۷۰۰۵	دانشگاه صنعتی شهدای هویزه	۲۲،۵۱۳	۲۱،۸۳۵	۳۱،۰۱۵	۳۰،۲۸۲	۱۰،۰۰۰	۹،۵۴۶	۴۵،۹۳۸	۴۶،۰۸۱	۶،۰۹۶	۵۲،۱۷۷	۹۶/۹۹	۹۷/۶۴	۹۵/۴۶	۹۷/۱۱
۱۱۷۰۵۰	دانشگاه علوم و فنون دریایی خرمشهر	۱۶۹،۲۲۷	۱۶۰،۸۱۸	۲۰۵،۵۴۰	۲۰۰،۹۴۳	۸۹،۳۱۲	۴۶،۷۲۳	۳۷۷،۷۱۳	۲۷۹،۸۳۶	۶۲،۴۱۵	۳۴۲،۲۵۱	۹۵/۰۳	۹۷/۷۶	۵۲/۳۱	۸۴/۰۰
۱۱۷۰۶۰	دانشگاه کشاورزی و منابع طبیعی رامین (خوزستان) ۱	۲۱۸،۹۷۸	۲۱۵،۲۴۸	۲۷۱،۳۳۶	۲۶۶،۷۹۵	۱۰۷،۶۸۰	۷۵،۷۷۶	۴۸۵،۷۷۸	۴۲۸،۷۲۹	۸۱،۶۴۳	۵۱۰،۳۷۲	۹۸/۳۰	۹۸/۳۰	۷۰/۳۷	۹۰/۳۸
۱۱۷۱۰۰	دانشگاه گیلان	۸۶۳،۲۶۰	۷۸۴،۹۷۹	۱،۱۱۷،۲۲۵	۱،۰۸۹،۷۲۴	۱۶۰،۴۰۰	۸۴،۴۵۹	۱،۶۸۹،۱۰۲	۱،۶۹۹،۷۰۶	۱۳۲،۲۴۷	۱،۸۳۱،۹۵۳	۹۰/۹۳	۹۷/۵۴	۵۲/۶۶	۹۱/۹۰
۱۱۷۲۰۰	دانشگاه لرستان	۵۹۴،۶۶۲	۵۳۸،۴۷۱	۷۰۳،۶۲۶	۶۸۵،۹۸۴	۱۶۸،۰۰۰	۱۲۷،۷۳۳	۱،۲۱۶،۰۵۱	۱،۰۶۷،۴۲۵	۱۱۵،۷۹۸	۱،۱۸۳،۲۲۳	۹۰/۵۵	۹۷/۴۹	۷۶/۰۳	۹۳/۳۶
۱۱۷۵۰۰	دانشگاه شهید باهنر کرمان*	۹۵۵۹۲۱	۹۲۴،۴۰۲	۱،۱۷۵،۸۲۰	۱،۱۵۰،۵۲۸	۱۴۵،۰۳۰	۱۲۸،۷۷۸	۱،۷۸۹،۱۵۸	۱،۷۳۳،۶۸۰	۱۰۷،۷۱۴	۱،۸۴۱،۳۹۴	۹۶/۷۰	۹۷/۸۵	۸۸/۷۹	۹۶/۸۵
۱۱۷۵۰۸	مجتمع آموزش عالی زرنند	۱۷۲،۲۰۴	۱۸،۹۲۴	۲۸،۷۷۷	۲۷،۳۶۸	۱۰،۰۰۰	۹،۵۴۶	۴۷،۵۲۳	۴۴،۷۴۲	۶،۵۱۵	۵۱،۲۵۷	۱۱۰/۰۰	۹۵/۱۰	۹۵/۴۶	۹۵/۲۰
۱۱۷۵۰۵	دانشگاه صنعتی سیرجان	۹۶،۴۹۹	۸۴،۹۶۲	۴۱،۴۴۵	۱۰۶،۱۹۳	۲۸،۰۸۱	۵،۶۱۵	۲۱۰،۶۲۱	۱۸۴،۶۴۴	۱۵،۴۲۴	۲۰۰،۰۶۸	۸۸/۰۴	۹۵/۴۷	۲۰/۰۰	۸۰/۲۶
۱۱۷۵۰۶	مجتمع آموزش عالی بم	۶۵۰،۰۰۶	۵۷۸،۴۴۴	۸۳۰،۰۱۷	۷۹۰،۲۷۳	۶،۹۴۷	۶،۶۳۲	۱۱۸،۹۵۵	۱۱۵،۵۰۷	۵،۹۵۸	۱۲۱،۴۶۵	۸۸/۹۸	۹۵/۴۹	۹۵/۴۷	۹۵/۴۹
۱۱۷۵۱۰	دانشگاه تحصیلات تکمیلی صنعتی و فناوری پیشرفته کرمان	۸۳،۹۲۹	۷۳،۸۳۷	۹۴،۰۴۱	۹۱،۴۲۰	۱۳،۲۸۷	۱۲،۶۸۴	۱۵۶،۷۰۷	۱۵۳،۸۸۹	۱۳،۱۸۶	۱۶۷،۰۷۵	۸۷/۹۸	۹۷/۲۱	۹۵/۴۶	۹۷/۰۰
۱۱۷۵۱۱	دانشگاه جیرفت	۱۲۹،۷۷۳	۱۱۲،۸۱۰	۱۶۲،۹۳۴	۱۵۵،۵۵۶	۴۳،۰۰۴	۳۴،۲۶۸	۲۹۰،۹۳۵	۲۵۵،۵۰۶	۲۱،۰۲۳	۲۷۶،۶۲۹	۸۶/۹۷	۹۵/۴۷	۷۹/۶۹	۹۲/۱۸
۱۱۸۰۰۰	دانشگاه رازی	۸۱۳،۰۶۵	۷۳۶،۴۱۶	۱،۰۰۸،۹۲۵	۹۸۴،۴۵۵	۲۸۳،۷۲۰	۲۴۱،۵۴۱	۱،۶۲۵،۷۲۴	۱،۶۸۲،۴۴۸	۱۴۲،۰۲۱	۱،۶۲۴،۴۶۹	۹۰/۵۷	۹۷/۵۷	۸۵/۱۳	۹۴/۸۴
۱۱۸۱۰۰	دانشگاه کردستان	۵۷۴،۱۶۰	۵۲۲،۵۷۸	۷۰۹،۷۳۸	۶۹۷،۳۷۵	۱۵۶،۹۲۰	۱۲۵،۵۴۹	۱،۱۲۳،۸۹۱	۱،۰۸۴،۶۴۷	۹۹،۶۹۱	۱،۱۸۴،۳۳۸	۹۱/۰۲	۹۸/۲۶	۸۰/۰۱	۹۴/۹۵
۱۱۸۵۰۰	دانشگاه علامه طباطبایی	۸۷۳،۲۶۳	۷۷۶،۵۵۷	۱،۰۱۳،۵۵۰	۹۸۸،۴۴۶	۷۱،۷۱۶	۵۲،۷۷۷	۲،۱۹۰،۵۴۴	۲،۲۶۳،۳۲۲	۶۸،۱۲۱	۲،۳۳۱،۴۴۳	۸۸/۹۳	۹۷/۵۲	۷۳/۵۹	۹۵/۹۴
۱۱۹۰۰۰	دانشگاه سیستان و بلوچستان	۹۵۹،۰۱۹	۹۲۸،۸۴۴	۱،۱۱۰،۵۵۹	۱،۰۹۴،۰۷۶	۱۲۸،۱۴۱	۱۹۴،۸۰۰	۱،۶۴۳،۰۲۳	۱،۵۸۳،۵۵۸	۱۲۰،۱۴۸	۱،۷۰۳،۷۰۶	۹۶/۸۵	۹۸/۵۲	۶۵/۷۸	۹۳/۶۳

کد دستگاه	عنوان	هزینه‌ای ۱۳۹۴	عملکرد هزینه‌ای ۱۳۹۴	تملك دارایی‌های سرمایه‌ای ۱۳۹۴	هزینه‌ای ۱۳۹۵	عملکرد تملك دارایی‌های سرمایه‌ای ۱۳۹۵	تملك دارایی‌های سرمایه‌ای ۱۳۹۷	کل ۱۳۹۷	درصد تخصیص هزینه‌ای ۱۳۹۴	درصد تخصیص هزینه‌ای ۱۳۹۵	درصد تخصیص تملك دارایی سرمایه‌ای ۱۳۹۵	درصد تخصیص هزینه‌ای و تملك دارایی سرمایه‌ای ۱۳۹۵
۱۱۹۰۰۲	مجتمع آموزش عالی سراوان	۶۰،۹۲۳	۵۷،۸۴۸	۱۲،۹۷۷	۸۱،۸۶۴	۸۰،۲۹۷	۱۷۱،۴۶۹	۲۰۲،۳۴۲	۹۵/۴۶	۹۸/۰۹	۹۴/۹۵	۹۷/۶۱
۱۱۹۰۰۳	دانشگاه ولایت	۲۲۹،۲۷۵	۲۱۷،۷۷۴	۱۶۱،۱۳۲	۲۶۱،۹۳۸	۲۵۸،۴۰۰	۳۸۸،۰۸۳	۵۳۷،۰۶۷	۳۷/۴۰	۹۸/۶۵	۹۴/۹۸	۷۴/۸۰
۱۱۹۱۰۰	دانشگاه زابل	۶۸۰،۱۶۵	۶۶۹،۸۱۹	۱۳۵،۶۲۴	۸۰۶،۸۶۲	۷۸۴،۸۵۴	۱۴۹،۴۱۸	۱،۲۴۳،۱۰۶	۷۱/۸۷	۹۷/۲۷	۹۸/۴۸	۹۳/۳۰
۱۱۹۲۰۰	دانشگاه دریانوردی و علوم دریایی چابهار	۱۸۶،۴۸۹	۱۸۴،۶۴۲	۵۷،۸۷۳	۲۴۲،۲۲۳	۲۳۶،۴۷۳	۳۲۹،۶۰۵	۳۶۳،۲۴۸	۷۹/۲۸	۹۷/۶۳	۹۹/۰۱	۹۳/۶۶
۱۱۹۵۰۰	دانشگاه مازندران	۶۷۸،۹۳۰	۶۱۰،۱۶۰	۹۸،۹۲۲	۸۲۶،۹۲۱	۸۰۴،۹۳۷	۱،۲۲۰،۶۶۲	۱،۲۰۴،۵۳۲	۷۳/۸۴	۹۷/۳۴	۸۹/۸۷	۹۴/۸۸
۱۱۹۵۰۳	دانشگاه علوم کشاورزی و منابع طبیعی ساری	۲۹۱،۶۴۷	۲۵۹،۸۸۶	۵۷،۰۹۹	۳۶۰،۶۷۲	۳۴۳،۵۱۹	۵۱۷،۰۷۲	۵۲۹،۳۹۸	۱۰۵/۸۹	۹۵/۲۴	۸۹/۱۱	۹۶/۴۹
۱۱۹۵۰۵	دانشگاه تخصصی فناوری‌های نوین امل	۳۰،۳۶۰	۲۵،۸۰۷	۲۴،۵۹۹	۳۸،۷۷۲	۳۷،۰۶۹	۷۰،۰۷۶	۹۶،۸۶۷	۲۰/۱۷	۹۵/۶۱	۸۵/۰۰	۶۰/۹۴
۱۱۹۵۱۰	دانشگاه صنعتی نوشیروانی بابل	۲۹۸،۷۴۱	۲۶۸،۹۹۱	۵۸،۴۶۲	۳۷۶،۵۱۶	۳۶۷،۶۰۷	۵۹۱،۷۲۹	۵۹۷،۰۰۰	۱۴/۳۶	۹۷/۶۳	۹۰/۰۴	۸۶/۰۷
۱۱۹۶۰۰	دانشگاه یزد	۷۲۷،۱۶۴	۶۶۱،۵۱۶	۱۰۱،۳۰۸	۹۰۱،۸۴۳	۸۷۴،۵۰۹	۱،۴۲۸،۳۶۱	۱،۴۲۸،۳۶۱	۹۸/۰۷	۹۶/۹۷	۹۰/۹۷	۹۷/۰۹
۱۱۹۶۰۴	دانشگاه آیت‌الله حائری میبد	۴۶،۹۹۴	۴۱،۸۶۲	۸۰،۷۴	۶۰،۰۱۵	۵۷،۲۹۶	۱۳۲،۳۱۹	۱۲۲،۲۷۷	۹۵/۴۶	۹۵/۴۷	۸۹/۰۸	۹۵/۴۷
۱۱۹۶۰۶	دانشگاه اردکان	۶۷،۸۳۳	۵۹،۰۲۵	۷،۲۷۶	۸۶،۶۲۸	۸۲،۶۴۴	۱۶۵،۳۲۹	۱۴۰،۴۸۶	۹۵/۴۱	۹۵/۴۰	۸۷/۰۲	۹۵/۴۱
۱۱۹۷۰۰	دانشگاه هنر	۲۶۷،۶۳۷	۲۵۴،۲۵۵	۴۱،۰۳۶	۳۲۸،۴۴۷	۳۲۴،۰۱۱	۵۱۷،۷۲۹	۵۴۸،۲۸۳	۷۱/۲۱	۹۸/۶۵	۹۵/۰۰	۹۴/۹۰
۱۲۰۰۰۰	دانشگاه خوارزمی	۷۵۳،۹۲۰	۷۳۱،۳۰۲	۱۴۷،۰۷۸	۱،۰۴۱،۳۷۶	۱،۰۱۱،۶۵۶	۱،۷۰۱،۹۰۷	۱،۰۰۶،۸۷	۴۰/۶۰	۹۷/۱۵	۹۷/۰۰	۸۶/۲۷
۱۲۰۰۰۲	دانشگاه کاشان	۴۳۱،۷۳۰	۴۲۴،۷۶۵	۸۶،۴۳۹	۵۴۵،۹۶۳	۵۳۲،۵۵۷	۹۱۰،۲۸۸	۹۲۲،۹۳۴	۸۴/۷۹	۹۷/۵۴	۹۸/۳۹	۹۵/۲۵
۱۲۰۰۰۴	دانشگاه اراک	۳۶۶،۷۹۰	۳۳۰،۲۵۷	۷۱،۲۶۴	۴۵۴،۰۵۰	۴۴۰،۶۲۳	۷۷۷،۳۹۷	۱۴۵،۵۳۰	۱۵۸/۵۳	۹۷/۰۴	۹۰/۰۴	۱۰۷/۳۸
۱۲۰۰۰۵	مرکز آموزش عالی محلات (ویژه پسران) ۱	۱۳،۳۲۸	۱۱،۳۳۳	۳،۵۹۹	۱۵،۵۲۷	۱۴،۸۲۲	۳۹،۳۷۴	۴۲،۱۰۹	۹۵/۴۶	۹۵/۴۶	۸۵/۰۳	۹۵/۴۶
۱۲۰۰۰۶	دانشگاه حکیم سبزواری	۴۰۳،۶۱۳	۳۸۳،۴۳۳	۸۰،۴۹۵	۴۷۱،۹۱۴	۴۵۹،۶۶۱	۷۰۰،۰۰۹	۲۵،۵۶۸	۳۱/۸۱	۹۷/۴۰	۹۵/۰۰	۸۷/۸۶
۱۲۰۰۰۷	دانشگاه شهید مدنی آذربایجان	۳۵۹،۱۷۱	۳۵۱،۸۱۶	۶۶،۳۷۴	۴۴۷،۲۱۵	۴۴۱،۱۷۳	۷۰۴،۶۳۴	۶۸۹،۱۸۳	۴۹/۷۸	۹۸/۶۵	۹۷/۹۵	۸۹/۴۱



کد دستگاه	عنوان	هزینه‌های ۱۳۹۴	عملکرد هزینه‌های ۱۳۹۴	تملک دارایی‌های سرمایه‌ای ۱۳۹۴	هزینه‌های ۱۳۹۵	عملکرد هزینه‌های ۱۳۹۵	تملک دارایی‌های سرمایه‌ای ۱۳۹۵	عملکرد تملک دارایی‌های سرمایه‌ای ۱۳۹۵	کل ۱۳۹۵	هزینه‌های ۱۳۹۷	تملک دارایی‌های سرمایه‌ای ۱۳۹۷	کل ۱۳۹۷	درصد تخصیص هزینه‌های ۱۳۹۷ و تملک دارایی‌های سرمایه‌ای ۱۳۹۵	درصد تخصیص تملک دارایی‌های سرمایه‌ای ۱۳۹۵
۱۲۰۱۰۰	دانشگاه شاهد	۵۶۸,۱۷۳	۵۵۵,۰۵۸	۴۷,۸۲۵	۷۱۶,۱۵۹	۷۶,۵۱۸	۷۶,۵۱۸	۷۶,۵۱۸	۲,۲۶۵,۹۵۷	۲,۳۲۰,۷۵۶	۶۸,۸۲۳	۲,۳۸۹,۵۷۹	۹۸/۰۵	۹۷/۲۴
۱۲۰۳۰۰	دانشگاه صنعتی خواجه نصیرالدین طوسی	۵۸۲,۸۶۶	۵۵۳,۳۶۹	۴۹,۰۰۷	۶۹۷,۹۹۵	۸۰,۰۰۰	۸۰,۰۰۰	۸۰,۰۰۰	۱,۱۴۹,۷۳۱	۱,۲۰۱,۸۲۰	۷۱,۰۰۶	۱,۲۷۲,۸۲۶	۹۵/۴۶	۹۵/۴۶
۱۲۰۴۰۰	دانشگاه دامغان	۲۰۹,۰۲۳	۲۰۲,۸۱۶	۳۴,۱۴۰	۲۷۵,۸۲۴	۴۷,۰۰۰	۴۷,۰۰۰	۴۷,۰۰۰	۵۵۸,۰۱۱	۴۷۷,۲۵۹	۳۵,۲۸۲	۵۱۲,۵۴۱	۹۵/۹۵	۹۸/۲۶
۱۲۱۰۰۰	دانشگاه تربیت مدرس	۱,۵۴۸,۲۳۳	۱,۴۲۶,۸۳۵	۲۰۷,۶۹۷	۱,۷۸۷,۷۰۲	۲۰۳,۴۰۰	۲۰۳,۴۰۰	۲۰۳,۴۰۰	۲,۶۹۱,۱۱۹	۲,۸۵۲,۵۳۲	۲۱۴,۸۲۴	۳,۰۶۷,۳۵۶	۹۶/۷۰	۸۲/۵۵
۱۲۲۰۰۰	دانشگاه صنعتی امیرکبیر	۱,۰۸۷,۸۳۲	۱,۰۱۰,۴۸۶	۲۰۵,۳۹۵	۱,۲۲۵,۱۰۰	۲۵۶,۵۳۸	۲۵۶,۵۳۸	۲۵۶,۵۳۸	۲,۶۲۰,۹۷۵	۲,۵۹۳,۵۰۴	۱۶۷,۳۲۰	۲,۷۶۰,۸۲۴	۹۷/۴۹	۶۷/۳۹
۱۲۲۰۰۱	دانشگاه فرحی	۱۴۸,۰۲۱	۱۳۱,۷۵۸	۵۸,۱۹۶	۱۷۴,۲۹۹	۴۷,۲۵۲	۴۷,۲۵۲	۴۷,۲۵۲	۲۶۰,۳۱۲	۲۲۷,۲۲۲	۲۷,۳۰۷	۲۵۴,۵۲۹	۹۵/۴۱	۲۸/۷۹
۱۲۲۵۰۰	دانشگاه ارومیه	۹۶۹,۴۷۲	۸۶۵,۶۴۲	۱۸۲,۸۹۶	۱,۰۴۸,۷۰۱	۲۰۷,۷۴۶	۲۰۷,۷۴۶	۲۰۷,۷۴۶	۱,۰۹۰,۲۳۳	۱,۰۳۶,۵۷۷	۱۰۷,۸۲۳	۱,۱۴۴,۴۰۰	۹۶/۸۸	۹۶/۸۸
۱۲۲۶۰۰	دانشگاه ایلام	۲۹۷,۶۰۰	۲۶۹,۱۶۳	۱۰۶,۳۴۱	۳۸۳,۶۲۹	۱۳۴,۰۰۰	۱۳۴,۰۰۰	۱۳۴,۰۰۰	۵۹۳,۸۱۴	۶۲۴,۶۷۷	۵۳,۹۱۳	۶۴۷,۷۲۷	۹۸/۱۲	۴۵/۴۹
۱۲۲۷۰۰	دانشگاه صنعتی سهند	۳۲۶,۱۵۲	۳۱۴,۲۵۶	۳۹,۰۸۴	۳۹۰,۸۵۴	۴۵,۰۰۰	۴۵,۰۰۰	۴۵,۰۰۰	۵۸۷,۱۸۱	۵۹۴,۵۲۳	۳۶,۵۰۸	۶۳۱,۰۳۱	۹۶/۳۵	۷۴/۲۵
۱۲۲۸۰۰	دانشگاه هرمزگان	۳۲۵,۳۰۷	۳۰۷,۲۶۵	۱۳۰,۹۷۶	۳۹۰,۶۵۲	۱۶۰,۰۰۰	۱۶۰,۰۰۰	۱۶۰,۰۰۰	۶۸۲,۲۰۹	۵۷۲,۲۱۴	۱۴۶,۸۱۴	۷۱۹,۰۲۸	۹۸/۲۶	۹۷/۱۶
۱۲۲۹۰۰	دانشگاه هنر اسلامی تبریز	۲۲۴,۱۴۲	۱۹۲,۸۱۴	۹,۱۲۵	۲۵۶,۰۱۲	۱۴,۸۱۰	۱۴,۸۱۰	۱۴,۸۱۰	۳۳۸,۴۷۷	۳۴۹,۷۶۷	۱۱,۶۴۱	۳۶۱,۴۰۸	۹۵/۴۷	۹۵/۴۶
۱۲۳۰۰۰	دانشگاه علم و صنعت ایران	۱,۰۱۱,۶۲۳	۹۰۹,۹۸۵	۱۳۵,۰۷۹	۱,۱۴۵,۰۸۲	۱۵۰,۰۰۰	۱۵۰,۰۰۰	۱۵۰,۰۰۰	۲,۱۹۷,۸۹۳	۲,۳۵۵,۲۵۳	۱۲۶,۳۷۲	۲,۴۸۱,۶۲۵	۹۷/۵۶	۸۹/۱۰
۱۲۳۰۰۶	دانشگاه صنعتی اراک	۶۲,۳۷۹	۵۵,۵۰۴	۸,۰۶۴	۷۴,۳۹۰	۱۱,۰۰۰	۱۱,۰۰۰	۱۱,۰۰۰	۱۱۹,۲۵۷	۱۲۹,۶۰۰	۹,۲۹۱	۱۳۸,۸۹۱	۹۵/۴۵	۹۵/۴۵
۱۲۳۰۰۷	(مازندران) بهشهر دانشگاه علم و فناوری	۶۴,۲۱۳	۵۷,۱۴۶	۳,۵۹۹	۸۱,۳۶۹	۱۳,۰۰۰	۱۳,۰۰۰	۱۳,۰۰۰	۱۳۲,۹۸۴	۱۴۴,۵۷۲	۱۲,۵۱۱	۱۵۷,۰۸۳	۹۵/۴۷	۹۵/۴۶
۱۲۳۱۰۰	دانشگاه بیرجند*	۶۹۷,۴۷۸	۶۳۰,۷۷۸	۱۲۸,۷۴۹	۸۲۲,۵۰۰	۱۶۱,۰۰۰	۱۶۱,۰۰۰	۱۶۱,۰۰۰	۱,۰۲۱۷,۰۸۲	۱,۱۹۹,۵۲۵	۱۰۸,۵۹۷	۱,۳۰۸,۱۲۲	۹۰/۴۴	۹۱/۰۸
۱۲۳۱۰۱	دانشگاه بزرگمهر قانبات	۳۸,۵۹۷	۳۳,۵۷۶	۶,۷۷۵	۴۳,۴۴۸	۱۰,۰۰۰	۱۰,۰۰۰	۱۰,۰۰۰	۸۴,۰۲۱	۸۵,۹۲۳	۶,۰۹۶	۹۲,۰۱۹	۹۷/۶۵	۹۵/۴۶
۱۲۳۱۰۲	دانشگاه صنعتی بیرجند	۴۸۸,۳۵	۴۴,۹۳۵	۴,۶۴۴	۶۸,۴۴۶	۵۰,۱۵	۵۰,۱۵	۵۰,۱۵	۱۲۱,۶۷۱	۱۳۳,۷۷۶	۴,۷۸۱	۱۳۸,۵۵۷	۹۷/۷۱	۹۵/۴۷
۱۲۳۲۰۰	دانشگاه یاسوج*	۳۹۳,۷۳۳	۳۶۵,۶۶۸	۱۲۳,۳۴۷	۴۹۹,۱۴۷	۱۷۷,۰۰۰	۱۷۷,۰۰۰	۱۷۷,۰۰۰	۹۷۰,۶۸۹	۷۱۳,۲۲۰	۶۲,۴۹۶	۷۷۵,۷۱۶	۹۶/۸۹	۳۷/۷۵
۱۲۳۳۰۰	دانشگاه جعفری*	۱۵۶,۶۸۱	۱۴۱,۰۲۱	۱۰,۴۰۲۵	۱۶۱,۰۲۵	۱۲۷,۱۴۰	۱۲۷,۱۴۰	۱۲۷,۱۴۰	۴۱۷,۷۳۳	۳۱۱,۴۱۵	۷۲,۹۱۳	۳۸۴,۳۲۸	۹۸/۶۵	۷۸/۶۲
۱۲۳۳۰۵	دانشکده کشاورزی شیروان	۱۳,۶۸۸	۱۵,۰۵۸	۳,۵۹۸	۲۰,۹۶۵	۱۰,۰۰۰	۱۰,۰۰۰	۱۰,۰۰۰	۴۰,۵۲۰	۴۵,۶۷۱	۶,۰۹۶	۵۱,۷۶۷	۹۵/۴۶	۱۰۸/۵۲

کد دستگاه	عنوان	هزینه‌ای ۱۳۹۴	عملکرد هزینه‌ای ۱۳۹۴	تملك دارایی‌های سرمایه‌ای ۱۳۹۴	هزینه‌ای ۱۳۹۵	عملکرد هزینه‌ای ۱۳۹۵	تملك دارایی‌های سرمایه‌ای ۱۳۹۵	عملکرد تملك دارایی‌های سرمایه‌ای ۱۳۹۵	کل ۱۳۹۶	هزینه‌ای ۱۳۹۷	تملك دارایی سرمایه‌ای ۱۳۹۷	کل ۱۳۹۷	درصد تخصیص هزینه‌ای ۱۳۹۴	درصد تخصیص هزینه‌ای ۱۳۹۵	درصد تخصیص سرمایه‌ای ۱۳۹۵	درصد تخصیص سرمایه‌ای ۱۳۹۵	درصد تخصیص هزینه‌ای و سرمایه‌ای ۱۳۹۵
۱۲۳۳۰۲	مجتمع آموزش عالی فنی و مهندسی اسفراین	۴۹،۱۲۵	۴۴،۲۰۳	۳،۵۹۹	۶۶،۳۸۲	۶۲،۴۱۰	۱۰،۰۰۰	۹،۵۴۶	۱۰۹،۵۵۸	۱۱۴،۲۳۴	۷،۸۲۰	۱۲۲،۰۵۴	۸۹/۹۸	۹۴/۲۱	۹۴/۴۶	۹۴/۲۱	۹۴/۲۱
۱۲۳۷۰۰	دانشگاه علوم پزشکی و خدمات بهداشتی، درمانی تهران - بهداشت و درمان	۵۰،۳۰۰،۰۶۳	۵۰،۲۸۹،۷۵۳	۱۶۹،۱۰۲	۵،۶۳۶،۱۹۵	۶،۱۰۷،۱۳۳	۲۷۴،۳۰۰	۴۶،۹۱۹	۳۲،۸۷۳،۸۰۵	۳۵،۲۷۸،۵۳۹	۲۱۷،۷۴۰	۳۵،۴۹۶،۲۷۹	۱۰۵/۱۶	۱۷/۱۰	۱۰۸/۳۶	۱۰۴/۱۲	۱۷/۱۰
۱۲۳۷۰۱	دانشگاه علوم پزشکی و خدمات بهداشتی، درمانی کاشان - بهداشت و درمان	۹۱۹،۰۵۹	۹۶۵،۹۹۵	۷۵،۵۰۰	۱۰،۹۸۰،۳۰۶	۱۰،۱۹۱،۰۳۵	۷۰،۵۰۰	۳۱،۳۱۶	۳۰،۱۱۸،۹۲۰	۳۰،۵۲۸،۶۴۴	۵۰،۴۸۰	۳۰،۵۷۹،۰۲۴	۱۰۵/۱۱	۴۴/۴۲	۱۰۸/۴۴	۱۰۴/۵۸	۴۴/۴۲
۱۲۳۷۰۶	دانشگاه علوم پزشکی و خدمات بهداشتی، درمانی استان قم - بهداشت و درمان	۱۰،۱۲۶،۴۱۲	۱۰،۲۰۳،۳۲۱	۱۸۵،۵۰۰	۱،۲۹۹،۱۷۹	۱،۴۰۸،۸۶۶	۲۴۰،۵۰۰	۷۱،۷۳۱	۲۱،۱۹۵،۲۴۰	۴،۷۷۷،۱۶۴	۸۲،۴۸۰	۵۰،۱۷۷،۶۷۴	۱۰۶/۸۳	۲۹/۸۳	۱۰۸/۴۴	۹۶/۱۶	۲۹/۸۳
۱۲۳۸۰۰	دانشگاه علوم پزشکی و خدمات بهداشتی، درمانی شهید بهشتی - بهداشت و درمان	۴،۳۳۹،۵۶۵	۴،۵۵۶،۹۳۶	۳۸۲،۷۰۰	۴،۷۶۱،۸۸۴	۵،۱۵۷،۰۷۷	۳۹۲،۲۰۰	۲۱۹،۹۲۳	۲۱،۱۹۵،۲۴۰	۲۲،۲۰۷،۶۷۳	۲۵۶،۷۵۴	۲۲،۴۶۴،۴۲۷	۱۰۵/۰۱	۵۶/۰۷	۱۰۸/۳۰	۱۰۴/۳۳	۵۶/۰۷
۱۲۳۸۰۱	دانشگاه علوم پزشکی و خدمات بهداشتی، درمانی قزوین - بهداشت و درمان	۱،۴۷۱،۶۶۲	۱،۵۵۱،۱۴۷	۴۲۰،۰۰۰	۱،۶۰۴،۱۴۴	۱،۷۳۹،۵۷۸	۵۲۰،۰۰۰	۱۱،۵۲۸	۴،۳۸۸،۴۶۵	۴،۹۵۴،۶۹۶	۳۵،۳۰۰	۴،۹۸۹،۹۹۶	۱۰۵/۴۰	۲۲/۱۷	۱۰۸/۴۴	۱۰۵/۷۳	۲۲/۱۷
۱۲۳۸۰۲	دانشگاه علوم پزشکی و خدمات بهداشتی، درمانی استان مرکزی - بهداشت و درمان	۱،۷۰۸،۶۲۸	۱،۷۹۳،۷۳۷	۲۳۶،۵۰۰	۱،۹۹۹،۴۳۳	۲،۱۶۸،۲۴۴	۱۸۶،۵۰۰	۲۰۶،۳۱۶	۵،۹۸۱،۰۴۶	۵،۶۳۶،۸۷۹	۹۷،۴۸۰	۵،۷۳۴،۱۵۹	۱۰۴/۹۸	۱۱۰/۶۳	۱۰۸/۴۴	۱۰۸/۶۳	۱۱۰/۶۳



کد دستگاه	عنوان	هزینه‌های ۱۳۹۴	عملکرد هزینه‌های ۱۳۹۴	هزینه‌های ۱۳۹۵	عملکرد هزینه‌های ۱۳۹۵	تملک دارایی‌های سرمایه‌ای ۱۳۹۵	عملکرد تملک دارایی‌های سرمایه‌ای ۱۳۹۵	کل ۱۳۹۶	هزینه‌های ۱۳۹۷	تملک دارایی سرمایه‌ای ۱۳۹۷	کل ۱۳۹۷	درصد تخصیص هزینه‌ای سرمایه‌ای ۱۳۹۵	درصد تخصیص تملک دارایی سرمایه‌ای ۱۳۹۵	درصد تخصیص هزینه‌ای و تملک دارایی سرمایه‌ای ۱۳۹۵
۱۲۳۸۲۲	دانشکده علوم پزشکی و خدمات بهداشتی، درمانی ساوه- بهداشت و درمان	۲۲۵،۷۵۷	۲۳۶،۷۳۹	۲۵۸،۳۱۷	۲۸۰،۱۰۶	۷،۵۰۰	۳،۲۹۳	۸۱۶،۶۹۷	۱،۰۱۰،۳۵۷	۴۸۷،۸۸۰	۱،۴۹۸،۲۳۷	۱۰۸/۴۳	۴۳/۹۱	۱۰۶/۶۱
۱۲۳۸۲۴	دانشکده علوم پزشکی و خدمات بهداشتی، درمانی خمین- بهداشت و درمان	—	۰	۸۵،۴۱۶	۹۳،۳۳۱	۰	۰	۳۷۱،۹۳۲	۴۸۴،۴۷۲	۰	۴۸۴،۴۷۲	۱۰۹/۲۷	×	۱۰۹/۲۷
۱۲۳۹۰۰	دانشگاه علوم پزشکی و خدمات بهداشتی، درمانی استان همدان - بهداشت و درمان	۲،۴۹۴،۳۱۶	۲،۶۵۱،۰۱۷	۲،۹۰۳،۱۷۳	۳،۱۴۸،۲۸۲	۴۵،۰۰۰	۱۵،۶۴۸	۹،۵۷۳،۱۱۱	۱۰،۲۰۶،۵۹۱	۴۴،۲۶۰	۱۰،۲۵۰،۸۵۱	۱۰۸/۴۴	۳۴/۷۷	۱۰۷/۳۲
۱۲۳۹۰۲	دانشکده علوم پزشکی و خدمات بهداشتی، درمانی اسدآباد- بهداشت و درمان	۲۰۴،۹۹۵	۲۰۴،۵۲۵	۲۲۰،۵۵۳	۲۳۹،۱۷۴	۵۳،۵۰۰	۳۷،۴۵۱	۵۳۵،۰۰۴	۵۰۱،۷۳۰	۳۱،۲۸۰	۵۳۳،۰۱۰	۱۰۸/۴۴	۷۰/۰۰	۱۰۰/۹۴
۱۲۴۰۰۰	دانشگاه علوم پزشکی و خدمات بهداشتی، درمانی استان فارس - بهداشت و درمان	۵،۶۴۸،۷۴۸	۵،۹۵۴،۶۱۹	۶،۲۴۹،۲۶۲	۶،۷۷۶،۸۷۹	۲۹۲،۵۰۰	۵۶،۷۹۷	۲۴،۲۹۸،۷۶۹	۲۴،۹۹۳،۱۷۰	۱۸۳،۴۸۰	۲۵،۱۷۶،۶۵۰	۱۰۸/۴۴	۱۹/۴۲	۱۰۴/۴۶
۱۲۴۰۰۴	دانشگاه علوم پزشکی و خدمات بهداشتی، درمانی استان بوشهر - بهداشت و درمان	۱،۷۶۶،۱۵۲	۱،۸۹۵،۹۲۴	۲،۰۱۶،۷۸۱	۲،۱۸۷،۰۵۴	۴۲،۰۰۰	۱۸،۱۸۴	۵،۷۲۹،۳۵۴	۶،۱۷۵،۲۰۵	۴۰،۰۶۰	۶،۲۱۵،۲۶۵	۱۰۸/۴۴	۴۳/۳۰	۱۰۷/۱۱

کد دستگاه	عنوان	هزینه‌ای ۱۳۹۴	عملکرد هزینه‌ای ۱۳۹۴	تملک دارایی‌های سرمایه‌ای ۱۳۹۴	هزینه‌ای ۱۳۹۵	عملکرد هزینه‌ای ۱۳۹۵	تملک دارایی‌های سرمایه‌ای ۱۳۹۵	عملکرد تملک دارایی‌های سرمایه‌ای ۱۳۹۵	کل ۱۳۹۶	هزینه‌ای ۱۳۹۷	تملک دارایی سرمایه‌ای ۱۳۹۷	کل ۱۳۹۷	درصد تخصیص هزینه‌ای ۱۳۹۴	درصد تخصیص هزینه‌ای ۱۳۹۵	درصد تخصیص تملک دارایی سرمایه‌ای ۱۳۹۵	درصد تخصیص هزینه‌ای و تملک دارایی سرمایه‌ای ۱۳۹۵
۱۲۴۰۱۰	دانشگاه علوم پزشکی و خدمات بهداشتی، درمانی استان کهگیلویه و بویراحمد - بهداشت و درمان	۱۰,۳۳۴,۳۵۱	۱,۴۲۹,۴۵۷	۸۱,۷۰۰	۱,۴۹۴,۷۸۲	۱,۶۲۰,۹۸۵	۹۱,۷۰۰	۶۱,۶۰۶	۴,۵۸۱,۴۹۳	۵,۲۳۷,۶۳۱	۵۶,۲۹۹	۵,۲۹۳,۹۳۰	۱۰۸/۴۴	۶۷/۱۸	۱۰۶/۰۶	
۱۲۴۰۱۱	دانشگاه علوم پزشکی و خدمات بهداشتی، درمانی استان فسا - بهداشت و درمان	۴۳۸,۱۰۵	۴۵۳,۷۸۶	۱۱,۷۰۰	۵۰۲,۴۹۹	۵۴۴,۹۲۵	۱۱,۷۰۰	۵,۷۲۲	۲,۲۲۱,۵۴۵	۲,۴۰۱,۵۱۳	۱۱,۵۴۰	۲,۴۱۳,۰۵۳	۱۰۳/۵۸	۴۸/۹۱	۱۰۷/۰۹	
۱۲۴۰۱۲	دانشگاه علوم پزشکی و خدمات بهداشتی، درمانی جهرم - بهداشت و درمان	۴۶۱,۲۲۷	۴۸۵,۴۷۲	۳۴,۷۰۰	۵۲۵,۶۱۰	۵۶۹,۹۸۶	۲۱,۷۰۰	۴,۶۳۴	۱,۷۹۵,۱۱۸	۲,۰۱۴,۵۳۷	۸,۰۲۰	۲,۰۲۲,۵۵۷	۱۰۵/۲۶	۲۱/۳۵	۱۰۴/۹۹	
۱۲۴۱۰۰	دانشگاه علوم پزشکی و خدمات بهداشتی، درمانی استان خراسان - بهداشت و درمان	۴,۹۹۶,۹۰۲	۵,۲۶۸,۵۷۷	۲۸۰,۸۰۱	۵,۵۳۶,۰۰۴	۵,۹۶۲,۱۹۹	۲۳۰,۸۰۱	۶۱,۴۷۸	۱۹,۷۴۷,۹۵۹	۲۳,۲۵۴,۵۹۸	۷۵,۰۴۱	۲۳,۳۲۹,۶۳۹	۱۰۵/۴۴	۲۶/۶۴	۱۰۴/۴۵	
۱۲۴۱۰۱	دانشگاه علوم پزشکی و خدمات بهداشتی، درمانی بیرجند - بهداشت و درمان	۱,۳۱۹,۲۰۸	۱,۴۰۰,۸۶۷	۲۲۵,۸۰۰	۱,۵۶۹,۴۷۰	۱,۷۰۱,۹۷۸	۱۰۹,۸۰۰	۱۲۶,۸۳۲	۵,۱۲۵,۳۳۲	۵,۹۲۰,۷۷۸	۵۱,۶۰۰	۵,۹۷۲,۳۷۸	۱۰۶/۱۹	۱۱۵/۵۱	۱۰۸/۹۱	
۱۲۴۱۰۲	دانشگاه علوم پزشکی و خدمات بهداشتی، درمانی تربت حیدریه - بهداشت و درمان	۲۸۲,۵۸۹	۳۳۶,۶۹۷	۴۴,۷۰۰	۳۸۳,۸۰۵	۴۱۶,۲۰۸	۴۴,۷۰۰	۲,۴۱۵	۱,۶۲۶,۸۶۸	۱,۶۹۷,۶۷۳	۲۵,۲۶۰	۱,۷۲۲,۹۳۳	۱۱۹/۱۵	۵/۴۰	۹۷/۶۹	
۱۲۴۱۰۴	دانشگاه علوم پزشکی و خدمات بهداشتی، درمانی گناباد - بهداشت و درمان	۳۵۵,۸۹۲	۳۷۲,۶۰۸	۸۶,۵۰۰	۴۳۹,۲۲۵	۴۷۶,۳۱۲	۱۹,۰۰۰	۸,۰۷۱	۱,۱۲۲,۴۷۴	۱,۰۱۸۲,۱۹۵	۱۳,۵۰۰	۱,۰۱۹۵,۶۹۵	۱۰۴/۷۰	۴۲/۴۸	۱۰۵/۷۱	



کد دستگاه	عنوان	هزینه‌های ۱۳۹۴	عملکرد هزینه‌های ۱۳۹۴	هزینه‌های ۱۳۹۵	عملکرد هزینه‌های ۱۳۹۵	تملک دارایی‌های سرمایه‌ای ۱۳۹۵	عملکرد تملک دارایی‌های سرمایه‌ای ۱۳۹۵	کل ۱۳۹۶	هزینه‌های ۱۳۹۷	تملک دارایی سرمایه‌ای ۱۳۹۷	کل ۱۳۹۷	درصد تخصیص هزینه‌های ۱۳۹۴	درصد تخصیص هزینه‌های ۱۳۹۵	درصد تخصیص تملک دارایی سرمایه‌ای ۱۳۹۵	درصد تخصیص هزینه‌های و تملک دارایی سرمایه‌ای ۱۳۹۵
۱۲۴۱۰۵	دانشگاه علوم پزشکی و خدمات بهداشتی، درمانی سبزواری - بهداشت و درمان	۷۰۰،۰۱۲	۷۴۴،۲۵۷	۸۲۱،۷۲۱	۸۹۱،۰۹۵	۶۰،۳۰۰	۲۶،۶۱۱	۲،۴۷۳،۱۹۱	۲،۸۱۵،۱۵۱	۶۱،۸۴۰	۲،۸۷۶،۹۹۱	۱۰۶/۳۲	۱۰۸/۴۴	۴۴/۱۳	۱۰۴/۰۵
۱۲۴۱۱۱	دانشگاه علوم پزشکی و خدمات بهداشتی، درمانی استان خراسان شمالی - بهداشت و درمان	۹۲۸،۶۵۷	۹۷۸،۳۸۰	۱،۰۴۷،۱۵۲	۱،۱۳۵،۵۶۳	۲۱۰،۳۰۰	۸۸،۴۹۳	۳،۵۶۶،۷۵۱	۴،۰۰۶،۶۲۵	۵۵،۶۴۰	۴،۰۶۲،۲۶۵	۱۰۵/۳۵	۱۰۸/۴۴	۴۲/۰۸	۹۷/۳۴
۱۲۴۱۱۵	دانشکده علوم پزشکی و خدمات بهداشتی، درمانی نیشابور - بهداشت و درمان	۴۰۸،۴۹۹	۴۴۱،۵۴۲	۴۶۳،۶۶۴	۵۰۲،۷۱۸	۴۵،۰۰۰	۲،۱۶۸	۲،۱۴۳،۵۱۴	۲،۲۹۳،۵۶۷	۲۴،۹۸۰	۲،۳۱۸،۵۴۷	۱۰۸/۰۹	۱۰۸/۴۲	۴/۸۲	۹۹/۲۶
۱۲۴۱۱۷	دانشگاه علوم پزشکی و خدمات بهداشتی، درمانی اسفراین - بهداشت و درمان	۱۶۶،۹۶۴	۱۷۳،۳۵۳	۱۹۰،۲۲۹	۲۰۶،۲۹۰	۴،۵۰۰	۲،۵۲۰	۶۲۲،۹۲۱	۶۶۶،۵۱۱	۴،۶۸۰	۶۷۱،۱۹۱	۱۰۳/۸۳	۱۰۸/۴۴	۵۶/۰۰	۱۰۷/۲۳
۱۲۴۱۲۶	دانشکده علوم پزشکی تربت‌جام - بهداشت و درمان	۱۶۶،۹۳۳	۱۷۵،۲۶۴	۱۸۹،۰۲۷	۲۰۴،۹۸۸	۷،۵۰۰	۴،۱۹۹	۹۷۵،۷۰۵	۱،۰۲۰،۲۷۹۸	۷،۳۸۰	۱،۰۲۱،۰۱۷۸	۱۰۴/۹۹	۱۰۸/۴۴	۵۵/۹۹	۱۰۶/۴۴
۱۲۴۲۰۰	دانشگاه علوم پزشکی و خدمات بهداشتی، درمانی استان آذربایجان شرقی - بهداشت و درمان	۴،۶۴۸،۴۵۲	۴،۹۱۵،۱۷۸	۵،۱۳۷،۵۹۷	۵،۵۷۱،۳۵۴	۱۹۷،۲۰۰	۱۶۹،۹۹۷	۱۹،۳۸۳،۸۴۶	۲۱،۰۰۲،۵۵۸	۱۸۴،۵۸۰	۲۱،۱۸۷،۱۳۸	۱۰۵/۷۴	۱۰۸/۴۴	۸۶/۲۱	۱۰۷/۶۲
۱۲۴۲۰۱	دانشکده علوم پزشکی و خدمات بهداشتی و درمانی مراغه - بهداشت و درمان	۲۹۴،۲۴۶	۳۰۶،۵۱۲	۳۳۷،۰۱۲	۳۶۵،۴۶۷	۸،۹۰۰	۴،۴۱۰	۱،۳۰۳،۵۷۰	۱،۵۲۸،۸۱۰	۸،۹۶۰	۱،۵۳۷،۷۷۰	۱۰۴/۱۷	۱۰۸/۴۴	۴۹/۵۵	۱۰۶/۹۳

کد دستگاه	عنوان	هزینه‌ای ۱۳۹۴	عملکرد هزینه‌ای ۱۳۹۴	تملك دارایی‌های سرمایه‌ای ۱۳۹۴	هزینه‌ای ۱۳۹۵	عملکرد هزینه‌ای ۱۳۹۵	تملك دارایی‌های سرمایه‌ای ۱۳۹۵	عملکرد تملك دارایی‌های سرمایه‌ای ۱۳۹۵	كل ۱۳۹۶	هزینه‌ای ۱۳۹۷	تملك دارایی سرمایه‌ای ۱۳۹۷	كل ۱۳۹۷	درصد تخصیص هزینه‌ای و تملك دارایی سرمایه‌ای ۱۳۹۵	درصد تخصیص سرمایه‌ای ۱۳۹۵	درصد تخصیص هزینه‌ای ۱۳۹۵	درصد تخصیص هزینه‌ای ۱۳۹۴	تملك دارایی سرمایه‌ای ۱۳۹۴	درصد تخصیص هزینه‌ای ۱۳۹۴	درصد تخصیص سرمایه‌ای ۱۳۹۴
۱۲۴۲۱۲	دانشکده علوم پزشکی و بهداشتی، درمانی سراب- بهداشت و درمان	-	۰	-	۱۱۸,۰۰۰	۱۲۷,۹۶۳	۰	۰	۴۹۶,۳۰۰	۶۸۶,۹۳۶	۰	۶۸۶,۹۳۶	۱۰۸/۴۴	x	۱۰۸/۴۴	x	۰	۰	
۱۲۴۳۰۰	دانشگاه علوم پزشکی و خدمات بهداشتی، درمانی ایران - بهداشت و درمان	۳,۲۰۵,۷۸۴	۳,۳۴۰,۹۷۵	۳۸۷,۱۰۳	۳,۴۷۵,۷۷۹	۳,۷۶۶,۳۷۷	۶۳۷,۱۰۱	۶۱۱,۲۷۹	۱۸,۱۶۶,۲۵۵	۲۰,۱۵۶,۱۱۸	۱۳,۸۰۰,۹۰۲	۳۳,۹۵۷,۷۲۰	۱۰۶/۴۴	۹۵/۹۵	۱۰۸/۳۶	۱۰۴/۲۲	۳۳,۹۵۷,۷۲۰	۲۰,۱۵۶,۱۱۸	
۱۲۴۳۰۲	مرکز آموزشی، تحقیقاتی و درمانی قلب و عروق شهید رجایی - بهداشت و درمان	۳۶۶,۶۶۸	۳۹۰,۴۶۳	۹,۱۰۰	۴۰۱,۰۵۹	۴۳۱,۱۷۴	۹,۱۰۰	۳,۶۵۴	۳,۸۹۶,۳۴۱	۴,۰۶۴,۶۳۵	۸,۱۰۰	۴,۰۷۲,۷۳۵	۱۰۶/۱۹	۴۰/۱۵	۱۰۷/۶۸	۱۰۶/۴۹	۴,۰۷۲,۷۳۵	۴,۰۶۴,۶۳۵	
۱۲۴۳۰۵	دانشگاه علوم پزشکی و خدمات بهداشتی، درمانی کرج - بهداشت و درمان	۱,۲۴۸,۱۵۹	۱,۳۱۶,۰۴۹	۲۸,۰۰۰	۱,۴۲۳,۱۳۶	۱,۵۴۳,۲۸۹	۲۸,۰۰۰	۱۱,۳۳۳	۷,۰۶۳,۳۶۵	۸,۷۲۰,۴۵۸	۲۴,۳۶۰	۸,۷۴۴,۱۱۸	۱۰۷/۱۳	۴۰/۴۸	۱۰۸/۴۴	۱۰۵/۴۴	۸,۷۴۴,۱۱۸	۸,۷۲۰,۴۵۸	
۱۲۴۴۰۰	دانشگاه علوم پزشکی و خدمات بهداشتی، درمانی استان اصفهان - بهداشت و درمان	۴,۹۹۳,۷۸۰	۵,۳۱۸,۹۴۲	۷۳,۰۰۰	۵,۵۸۱,۰۱۲	۶,۰۵۲,۲۰۶	۷۳,۰۰۰	۲۹,۴۲۱	۲۳,۸۷۲,۷۳۰	۲۴,۱۷۴,۸۴۰	۵۵,۰۷۶	۲۴,۹۲۹,۹۱۶	۱۰۷/۵۶	۴۰/۳۰	۱۰۸/۴۴	۱۰۶/۵۱	۲۴,۹۲۹,۹۱۶	۲۴,۱۷۴,۸۴۰	
۱۲۴۴۰۲	دانشگاه علوم پزشکی و خدمات بهداشتی، درمانی کردستان - بهداشت و درمان	۲,۰۷۱,۸۳۴	۲,۱۸۶,۰۳۱	۲۰۳,۵۰۰	۲,۳۵۷,۴۸۱	۲,۵۵۶,۵۲۰	۹۸,۵۰۰	۳۳,۶۲۴	۷,۹۴۵,۲۷۹	۸,۷۵۶,۲۳۶	۴۱,۵۴۰	۸,۷۹۷,۷۷۶	۱۰۵/۴۶	۳۴/۱۴	۱۰۸/۴۴	۱۰۵/۵۱	۸,۷۹۷,۷۷۶	۸,۷۵۶,۲۳۶	
۱۲۴۴۱۰	دانشگاه علوم پزشکی و خدمات بهداشتی، درمانی استان لرستان - بهداشت و درمان	۲,۵۳۲,۱۲۸	۲,۶۵۰,۸۰۰	۷۲,۵۰۰	۲,۸۶۰,۹۳۹	۳,۱۰۲,۴۸۴	۷۲,۵۰۰	۱۰۴,۲۳۳	۸,۶۲۸,۹۲۹	۹,۲۲۶,۱۲۳	۶۲,۴۸۰	۹,۲۸۸,۶۰۳	۱۰۹/۳۲	۱۴۳/۷۷	۱۰۸/۴۴	۱۰۴/۶۹	۹,۲۸۸,۶۰۳	۹,۲۲۶,۱۲۳	



کد دستگاه	عنوان	هزینه‌های ۱۳۹۴	عملکرد هزینه‌های ۱۳۹۴	تملک دارایی‌های سرمایه‌ای ۱۳۹۴	هزینه‌های ۱۳۹۵	عملکرد هزینه‌های ۱۳۹۵	تملک دارایی‌های سرمایه‌ای ۱۳۹۵	عملکرد تمک دارایی‌های سرمایه‌ای ۱۳۹۵	کل ۱۳۹۶	هزینه‌های ۱۳۹۷	تملک دارایی سرمایه‌ای ۱۳۹۷	کل ۱۳۹۷	درصد تخصیص هزینه‌های ۱۳۹۵ سرمایه‌ای	درصد تخصیص تمک دارایی سرمایه‌ای ۱۳۹۵	درصد تخصیص هزینه‌های ۱۳۹۴	درصد تخصیص هزینه‌های ۱۳۹۵	تملک دارایی سرمایه‌ای و تمک دارایی سرمایه‌ای ۱۳۹۵
۱۲۴۴۲۰	دانشگاه علوم پزشکی و خدمات بهداشتی، درمانی استان ایلام - بهداشت و درمان	۱۰,۱۸۲,۸۲۶	۱۰,۲۴۵,۵۲۴	۶۴,۵۰۰	۱,۳۷۰,۱۶۰	۱,۴۸۵,۸۴۱	۸۴,۵۰۰	۶,۷۳۷	۳,۳۹۴,۳۳۸	۳,۷۵۹,۴۲۴	۴۸,۳۲۰	۳,۸۰۷,۷۴۴	۷/۹۷	۱۰۲/۶۱	۱۰۵/۳۰	۱۰۸/۴۴	۱۰۲/۶۱
۱۲۴۵۰۰	دانشگاه علوم پزشکی و خدمات بهداشتی، درمانی جندی شاپور اهواز - بهداشت و درمان	۳,۹۳۴,۶۶۴	۴,۲۰۸,۹۴۸	۱۹۸,۳۰۰	۴,۴۱۳,۹۸۰	۴,۷۸۶,۵۹۰	۱۶۱,۳۰۰	۱۲۲,۹۵۳	۱۶,۵۶۵,۱۱۲	۱۸,۳۸۱,۷۸۸	۹۶,۹۲۱	۱۸,۴۷۸,۷۰۹	۷۶/۲۳	۱۰۷/۳۱	۱۰۶/۹۷	۱۰۸/۴۴	۱۰۷/۳۱
۱۲۴۵۰۲	دانشگاه علوم پزشکی و خدمات بهداشتی، درمانی دزفول - بهداشت و درمان	۶۹۷,۷۰۷	۷۳۱,۶۹۴	۴۲,۸۰۰	۷۹۳,۰۸۷	۸۶۰,۰۴۵	۲۲,۸۰۰	۶,۲۹۸	۳,۱۹۰,۸۰۵	۴,۳۰۳,۴۲۲	۱۶,۵۰۰	۴,۳۱۹,۹۲۲	۲۷/۶۲	۱۰۶/۱۸	۱۰۴/۸۷	۱۰۸/۴۴	۱۰۶/۱۸
۱۲۴۵۰۴	دانشگاه علوم پزشکی و خدمات بهداشتی، درمانی آبادان - بهداشت و درمان	۱۰,۴۱,۵۲۰	۱۰,۰۰۵,۵۶۹	۱۲,۵۰۰	۱۰,۰۶۴,۶۷۸	۱۰,۱۵۴,۵۶۸	۱۲,۵۰۰	۲۴,۸۲۷	۳,۰۸۳,۶۰۴	۳,۳۲۷,۳۵۶	۹,۵۸۰	۳,۳۳۶,۹۳۶	۱۹۸/۶۲	۱۰۹/۴۹	۹۶/۵۵	۱۰۸/۴۴	۱۰۹/۴۹
۱۲۴۵۱۲	دانشگاه علوم پزشکی و خدمات بهداشتی، درمانی شوشتر - بهداشت و درمان	—	۰	—	۱۸۳,۹۰۸	۱۹۹,۴۸۵	۰	۰	۴۳۹,۳۱۳	۷۹۵,۶۷۱	۰	۷۹۵,۶۷۱	×	۱۰۸/۴۷	×	۱۰۸/۴۷	۱۰۸/۴۷
۱۲۴۶۰۰	دانشگاه علوم پزشکی و خدمات بهداشتی، درمانی استان گیلان - بهداشت و درمان	۳,۳۰۲,۸۶۳	۳,۵۶۳,۳۹۹	۳۰۱,۷۰۰	۳,۷۰۳,۰۲۶	۴,۰۱۵,۶۶۵	۲۸۱,۷۰۰	۱۵۶,۹۴۲	۱۱,۳۲۱,۵۷۹	۱۳,۱۳۰,۲۰۵	۱۵۵,۸۰۰	۱۳,۲۸۶,۰۰۵	۵۵/۷۱	۱۰۴/۷۲	۱۰۷/۸۹	۱۰۸/۴۴	۱۰۴/۷۲

کد دستگاه	عنوان	هزینه‌ای ۱۳۹۴	عملکرد هزینه‌ای ۱۳۹۴	تملک دارایی‌های سرمایه‌ای ۱۳۹۴	هزینه‌ای ۱۳۹۵	عملکرد هزینه‌ای ۱۳۹۵	تملک دارایی‌های سرمایه‌ای ۱۳۹۵	عملکرد تملک دارایی‌های سرمایه‌ای ۱۳۹۵	کل ۱۳۹۶	هزینه‌ای ۱۳۹۷	تملک دارایی سرمایه‌ای ۱۳۹۷	کل ۱۳۹۷	درصد تخصیص هزینه‌ای و تملک دارایی سرمایه‌ای ۱۳۹۵	درصد تخصیص سرمایه‌ای ۱۳۹۵	درصد تخصیص هزینه‌ای ۱۳۹۵	درصد تخصیص هزینه‌ای ۱۳۹۴
۱۲۴۷۰۰	دانشگاه علوم پزشکی و خدمات بهداشتی، درمانی استان کرمان - بهداشت و درمان	۲,۵۸۷,۶۴۴	۲,۷۰۴,۶۳۳	۳۱۱,۵۰۱	۲,۹۸۴,۸۰۴	۳,۲۰۰,۰۲۵	۲۷۱,۵۰۱	۱۷۹,۵۰۹	۸,۸۵۸,۲۹۷	۹,۱۷۶,۰۷۸	۹۳,۵۸۰	۹,۲۶۹,۶۵۸	۶۶/۱۲	۱۰۷/۲۱	۱۰۴/۵۲	۱۰۳/۷۸
۱۲۴۷۰۱	دانشگاه علوم پزشکی و خدمات بهداشتی، درمانی رفسنجان - بهداشت و درمان	۶۷۳,۸۲۲	۷۱۵,۶۸۹	۹۱,۰۰۰	۷۵۷,۷۲۵	۸۲۱,۶۹۶	۱۱۱,۰۰۰	۱۱۶,۵۹۰	۲,۲۸۷,۰۳۸	۲,۵۷۶,۲۸۰	۶۷,۸۰۰	۲,۶۴۴,۰۸۰	۱۰۸/۴۴	۱۰۸/۴۴	۱۰۶/۲۱	۱۰۸/۰۱
۱۲۴۷۰۶	دانشگاه علوم پزشکی و خدمات بهداشتی، درمانی جیرفت-بهداشت و درمان	۷۵۱,۰۲۴	۷۸۱,۹۲۷	۱۳۸,۰۰۰	۸۲۸,۳۷۹	۸۹۸,۳۱۹	۱۳۸,۰۰۰	۶,۱۸۶	۴,۳۹۷,۰۷۱	۴,۵۷۹,۶۴۶	۱۱,۸۶۰	۴,۵۹۱,۵۰۶	۴۴/۸۳	۱۰۸/۴۴	۱۰۴/۱۱	۱۰۷/۴۰
۱۲۴۷۰۷	دانشگاه علوم پزشکی و خدمات بهداشتی، درمانی بم - بهداشت و درمان	۳۹۸,۳۰۲	۴۲۲,۶۸۰	۶,۷۰۰	۴۵۳,۱۱۸	۴۹۱,۳۷۲	۶,۷۰۰	۳,۳۱۶	۲,۱۲۳,۹۰۴	۲,۲۲۳,۸۶۸	۶,۳۸۰	۲,۲۳۰,۲۴۸	۴۹/۴۹	۱۰۸/۴۴	۱۰۶/۱۲	۱۰۷/۵۸
۱۲۴۷۰۹	دانشگاه علوم پزشکی و خدمات بهداشتی، درمانی سیرجان - بهداشت و درمان	—	۲۱,۶۲۶	—	—	۳۶,۷۷۸	—	۲,۳۸۷	۴۷۶,۹۴۰	۱,۰۱۷,۲۷۵	۱,۳۰۰	۱,۰۱۸,۵۷۵	×	×	×	×
۱۲۴۸۰۰	دانشگاه علوم پزشکی و خدمات بهداشتی، درمانی استان کرمانشاه - بهداشت و درمان	۲,۸۰۹,۲۵۴	۳,۰۰۸,۹۳۸	۱۱۰,۲۰۰	۳,۱۹۰,۹۴۶	۳,۴۴۷,۳۵۱	۹۱,۲۰۰	۲۶,۰۹۰۴	۱۱,۶۵۹,۴۰۹	۱۱,۵۰۶,۷۱۴	۶۷,۵۰۰	۱۱,۵۷۴,۲۱۴	۲۸۶/۰۸	۱۰۸/۰۴	۱۰۷/۱۱	۱۱۲/۹۸
۱۲۴۹۰۰	دانشگاه علوم پزشکی و خدمات بهداشتی، درمانی استان مازندران - بهداشت و درمان	۳,۷۷۴,۴۳۲	۴,۰۴۴,۱۰۳	۱۹۷,۰۰۱	۴,۲۹۱,۵۳۲	۴,۷۶۲,۱۰۴	۱۲۶,۰۰۰	۴۴,۶۴۳	۱۴,۳۲۰,۰۶۷	۱۵,۳۸۲,۸۲۱	۵۷,۴۶۰	۱۵,۴۴۰,۲۸۱	۳۵/۴۳	۱۰۸/۴۴	۱۰۷/۱۴	۱۰۶/۴۱



کد دستگاه	عنوان	هزینه‌های ۱۳۹۴	عملکرد هزینه‌های ۱۳۹۴	هزینه‌های ۱۳۹۵	عملکرد هزینه‌های ۱۳۹۵	تملک دارایی‌های سرمایه‌ای ۱۳۹۵	عملکرد تملک دارایی‌های سرمایه‌ای ۱۳۹۵	کل ۱۳۹۶	هزینه‌های ۱۳۹۷	تملک دارایی سرمایه‌ای ۱۳۹۷	کل ۱۳۹۷	درصد تخصیص هزینه‌های ۱۳۹۵	درصد تخصیص تملک دارایی سرمایه‌ای ۱۳۹۵	درصد تخصیص هزینه‌های ۱۳۹۴	درصد تخصیص هزینه‌های ۱۳۹۵	تملک دارایی سرمایه‌ای ۱۳۹۵ و درصد تخصیص هزینه‌های ۱۳۹۵
۱۲۴۹۱۰	دانشگاه علوم پزشکی و خدمات بهداشتی، درمانی بابل - بهداشت و درمان	۱۰۰۹۹،۲۹۰	۱۰،۱۹۲،۸۳۵	۱۰،۲۴۶،۳۱۴	۱،۳۵۱،۵۳۹	۴۴،۳۰۰	۳۵،۹۵۵	۴،۳۷۳،۳۱۹	۴،۸۶۹،۱۳۷	۲۶،۹۶۰	۴،۸۹۶،۰۹۷	۸۱/۱۶	۱۰۷/۵۱	۱۰۸/۵۱	۱۰۸/۴۴	۱۰۷/۵۱
۱۲۴۹۲۰	دانشگاه علوم پزشکی و خدمات بهداشتی، درمانی استان گلستان - بهداشت و درمان	۲۰،۲۱۵،۶۵۲	۲،۳۵۷،۸۷۲	۲،۵۳۸،۱۰۰	۲،۷۵۲،۳۸۷	۳۹،۰۰۰	۱۲،۲۸۸	۹،۶۷۲،۶۲۲	۱۰،۲۵۲،۵۴۹	۲۳،۲۶۰	۱۰،۲۷۵،۸۰۹	۳۱/۵۱	۱۰۷/۲۸	۱۰۶/۴۲	۱۰۸/۴۴	۳۱/۵۱
۱۲۵۰۰۰	دانشگاه علوم بهزیستی و توانبخشی	۷۰۲،۴۴۰	۶۱۳،۲۸۷	۷۸۲،۴۹۹	۸۴۷،۵۹۳	۱۱۳،۱۰۰	۵۸،۵۳۷	۱،۷۳۳،۱۹۰	۱،۶۶۱،۱۴۷	۸۱،۲۰۰	۱،۷۴۲،۳۴۷	۵۱/۷۶	۱۰۱/۱۸	۸۷/۳۱	۱۰۸/۳۲	۵۱/۷۶
۱۲۵۱۰۰	دانشگاه علوم پزشکی و خدمات بهداشتی، درمانی استان آذربایجان غربی - بهداشت و درمان	۳،۴۹۰،۰۲۱	۳،۶۹۵،۸۲۵	۳،۹۲۵،۰۲۱	۴،۲۵۶،۴۰۲	۲۵۲،۵۰۱	۴۰۲،۳۲۴	۱۵،۵۳۸،۳۲۲	۱۶،۱۷۶،۷۰۲	۱۰۰،۶۴۰	۱۶،۰۲۷۷،۳۴۲	۱۵۹/۳۴	۱۱۱/۵۲	۱۰۵/۹۰	۱۰۸/۴۴	۱۵۹/۳۴
۱۲۵۱۱۰	دانشگاه علوم پزشکی و خدمات خوی - بهداشت و درمان بهداشتی و درمانی	—	۰	—	۰	—	۰	۱،۵۰۰،۰۰۴	۱،۶۷۲،۱۴۷	۰	۱،۶۷۲،۱۴۷	×	×	×	×	×
۱۲۵۲۰۰	دانشگاه علوم پزشکی و خدمات بهداشتی، درمانی استان چهارمحال و بختیاری - بهداشت و درمان	۱،۶۵۸،۵۰۶	۱،۷۴۶،۵۸۶	۱،۸۷۷،۹۴۳	۲،۰۳۶،۴۹۴	۴۸،۰۰۰	۱۳،۱۱۰	۵،۴۰۱،۳۶۱	۵،۹۹۰،۲۸۴	۳۶،۳۲۰	۶،۰۲۶،۶۰۴	۲۷/۳۱	۱۰۶/۴۲	۱۰۵/۳۱	۱۰۸/۴۴	۲۷/۳۱
۱۲۵۳۰۰	دانشگاه علوم پزشکی و خدمات بهداشتی، درمانی استان هرمزگان - بهداشت و درمان	۲،۳۰۸،۴۰۰	۲،۴۱۴،۷۸۸	۲،۵۸۸،۸۰۹	۲،۸۰۷،۳۷۸	۱۰۳،۳۰۱	۱۲۳،۱۶۹	۷،۶۸۱،۳۷۹	۸،۵۰۲،۹۴۸	۵۹،۶۲۰	۸،۵۶۲،۵۶۸	۱۱۹/۲۳	۱۰۸/۸۶	۱۰۴/۶۱	۱۰۸/۴۴	۱۱۹/۲۳

کد دستگاه	عنوان	هزینه‌ای ۱۳۹۴	عملکرد هزینه‌ای ۱۳۹۴	تملک دارایی‌های سرمايه‌ای ۱۳۹۴	هزینه‌ای ۱۳۹۵	عملکرد تملک دارایی‌های سرمايه‌ای ۱۳۹۵	کل ۱۳۹۶	هزینه‌ای ۱۳۹۷	تملک دارایی سرمايه‌ای ۱۳۹۷	کل ۱۳۹۷	درصد تخصیص هزینه‌ای ۱۳۹۴	درصد تخصیص هزینه‌ای ۱۳۹۵	درصد تخصیص تملک دارایی ۱۳۹۵ سرمايه‌ای	درصد تخصیص هزینه‌ای و تملک دارایی سرمايه‌ای ۱۳۹۵
۱۲۵۴۰۰	دانشگاه علوم پزشکی و خدمات بهداشتی، درمانی زاهدان - بهداشت و درمان	۲۰,۲۳۸,۲۸۰	۲۰,۳۳۴,۲۸۶	۲۲۳,۲۰۰	۲,۰۷۰,۵۵۸	۳۹۳,۰۸۰	۷,۹۲۸,۵۹۵	۸,۱۱۰,۶۰۶	۹۲,۹۰۰	۸,۰۹۰,۳۵۰۶	۱۰۴/۲۹	۱۰۸/۴۴	۱۸۴/۳۷	۱۱۴/۴۲
۱۲۵۴۰۳	دانشگاه علوم پزشکی و خدمات بهداشتی، درمانی زابل - بهداشت و درمان	۸۶۴,۴۶۰	۹۰۳,۳۱۴	۶۳,۹۰۰	۹۹۲,۱۵۷	۷,۱۱۰	۲,۸۸۳,۷۱۰	۳,۵۶۸,۸۱۰	۲۸,۴۸۰	۳,۵۹۷,۲۹۰	۱۰۴/۴۹	۱۰۸/۴۴	۱۱/۱۳	۱۰۲/۵۵
۱۲۵۵۰۰	دانشگاه علوم پزشکی و خدمات بهداشتی، درمانی استان یزد، شهید صدوقی - بهداشت و درمان	۱,۸۴۵,۷۳۴	۱,۹۵۱,۵۱۳	۲۳۴,۱۰۱	۲,۰۱۰,۴۶۰	۲۸,۷۷۴	۸,۰۸۶,۹۳۶	۸,۸۴۹,۹۹۹	۳۶,۷۲۱	۸,۸۸۶,۷۲۰	۱۰۵/۷۳	۱۰۸/۴۴	۲۷/۶۴	۱۰۴/۴۶
۱۲۵۶۰۰	دانشگاه علوم پزشکی و خدمات بهداشتی، درمانی استان زنجان - بهداشت و درمان	۱,۵۳۴,۱۵۱	۱,۶۳۷,۰۰۴	۶۴,۰۰۰	۱,۷۹۵,۸۸۴	۳۲,۵۵۷	۶,۰۰۰,۷۹۳	۶,۶۸۴,۲۶۵	۵۱,۴۲۰	۶,۷۳۵,۶۸۵	۱۰۶/۷۰	۱۰۸/۴۴	۳۸/۷۶	۱۰۵/۳۳
۱۲۵۷۰۰	دانشگاه علوم پزشکی و خدمات بهداشتی، درمانی استان سمنان - بهداشت و درمان	۸۹۸,۳۸۳	۹۵۱,۴۷۰	۹۶,۳۰۰	۱,۰۵۴,۳۱۲	۴۵,۳۱۲	۳,۱۰۷,۷۹۸	۳,۳۱۱,۵۶۲	۷۰,۰۲۰	۳,۳۸۱,۵۸۲	۱۰۵/۹۱	۱۰۸/۴۴	۵۸/۶۲	۱۰۵/۰۴
۱۲۵۸۰۰	دانشگاه علوم پزشکی و خدمات بهداشتی، درمانی استان اردبیل - بهداشت و درمان	۱,۸۱۱,۲۳۲	۱,۹۰۵,۱۰۹	۵۷,۰۰۰	۲,۰۹۰,۴۳۶	۸,۸۶۳	۶,۹۰۴,۳۰۷	۷,۴۰۲,۸۲۷	۴۳,۴۸۰	۷,۴۴۶,۳۰۷	۱۰۵/۱۸	۱۰۸/۴۳	۱۲/۳۱	۱۰۵/۲۳



کد دستگاه	عنوان	هزینه‌های ۱۳۹۴	عملکرد هزینه‌های ۱۳۹۴	هزینه‌های ۱۳۹۵	عملکرد هزینه‌های ۱۳۹۵	تملک دارایی‌های سرمایه‌ای ۱۳۹۵	عملکرد تملک دارایی‌های سرمایه‌ای ۱۳۹۵	کل ۱۳۹۶	هزینه‌های ۱۳۹۷	تملک دارایی سرمایه‌ای ۱۳۹۷	کل ۱۳۹۷	درصد تخصیص هزینه‌های ۱۳۹۴	درصد تخصیص هزینه‌های ۱۳۹۵	درصد تخصیص تملک دارایی سرمایه‌ای ۱۳۹۵	درصد تخصیص هزینه‌های و تملک دارایی سرمایه‌ای ۱۳۹۵
۱۲۵۸۱۰	دانشکده علوم پزشکی و خدمات بهداشتی و درمانی خلیخال - بهداشت و درمان	—	۰	—	۰	—	۰	۳۳۶,۳۴۵	۵۶۳,۶۰۸	۰	۵۶۳,۶۰۸	×	×	×	×
۱۲۵۹۰۰	دانشگاه علوم پزشکی و خدمات بهداشتی، درمانی شاهرود - بهداشت و درمان	۵۴۳,۹۶۵	۵۷۱,۰۸۰	۸۷,۵۰۰	۷۱۳,۸۱۲	۸۶,۵۰۰	۷۱,۶۷۸	۱,۰۹۷۲,۲۲۳	۲,۰۱۰,۰۸۵	۵۷,۹۸۰	۲,۰۱۰,۰۸۵	۱۰۴/۹۸	۸۲/۸۶	۱۰۸/۴۴	۱۰۵/۴۷
۱۲۵۹۰۴	دانشکده علوم پزشکی و خدمات بهداشتی، درمانی لارستان - بهداشت و درمان	۴۲۲,۲۱۴	۴۲۶,۸۹۴	۱۳,۰۰۰	۵۰۸,۶۷۲	۱۵,۰۰۰	۸,۳۹۹	۱,۵۴۵,۷۸۵	۱,۸۸۲,۷۳۶	۱۵,۹۶۰	۱,۸۹۸,۶۹۶	۱۰۱/۱۱	۱۰۸/۶۶	۵۵/۹۹	۱۰۷/۰۲
۱۲۵۹۰۶	دانشکده علوم پزشکی و خدمات بهداشتی، درمانی بهبهان - بهداشت و درمان	۳۳۷,۳۷۹	۳۴۹,۴۳۹	۱۰,۵۰۰	۴۰۰,۳۷۳	۱۳,۵۰۰	۶,۳۷۴	۱,۰۲۹,۵۳۷	۱,۰۴۵,۵۶۶	۱۳,۱۸۰	۱,۰۴۶,۷۴۶	۱۰۳/۵۷	۱۰۸/۴۴	۴۷/۲۱	۱۰۶/۲۸
۱۲۵۹۰۸	دانشکده علوم پزشکی و خدمات بهداشتی، درمانی ایرانشهر - بهداشت و درمان	۸۲۷,۲۵۹	۸۵۸,۳۵۷	۱۰,۵۰۰	۹۸۲,۱۸۳	۱۳,۵۰۰	۶,۳۷۴	۴,۱۴۹,۷۲۲	۴,۶۴۷,۷۴۶	۱۰,۰۶۰	۴,۶۵۷,۹۰۶	۱۰۳/۷۶	۱۰۸/۴۴	۴۷/۲۱	۱۰۷/۵۴
۱۲۵۹۱۰	دانشکده علوم پزشکی و خدمات بهداشتی، درمانی گراش - بهداشت و درمان	۱۴۰,۱۵۶	۱۳۹,۵۷۱	۱۰,۰۰۰	۱۷۵,۹۳۳	۱۲,۰۰۰	۵,۵۳۳	۶۱۹,۶۱۷	۶۸۳,۸۲۱	۱۰,۸۶۰	۶۹۴,۶۸۱	۹۹/۵۸	۱۰۸/۴۴	۴۶/۱۱	۱۰۴/۱۵
۱۲۶۰۰۰	دانشگاه پیام نور	۱,۰۹۴,۰۲۷	۱,۰۹۳,۷۹۰	۳۲۹,۱۹۶	۲,۰۱۹۲,۴۶۶	۳۲۸,۴۵۶	۱۷۹,۰۱۷۰	۱۰,۵۳۰,۰۸۸	۸,۳۲۶,۳۴۹	۲,۱۲۲,۲۸۲	۱۰,۴۴۸,۶۳۱	۹۹/۵۹	۹۸/۵۷	۵۴/۵۵	۹۲/۹۱
۱۲۶۲۰۰	دانشگاه صنعتی شاهرود	۷۶۲,۱۹۴	۶۸۶,۲۰۸	۶۴,۳۲۴	۸۱۱,۱۸۷	۱۰۰,۰۰۰	۷۰,۰۰۲	۱,۰۱۵۰,۳۸۱	۱,۰۳۵,۰۳۶	۷۰,۶۲۱	۱,۰۲۰,۵۶۵۷	۹۰/۰۳	۹۵/۴۶	۷۰/۰۰	۹۲/۷۸
۱۲۶۳۰۰	دانشگاه زنجان	۶۱۴,۰۰۴	۵۸۱,۵۶۹	۹۳,۴۵۸	۷۶۶,۱۴۳	۹۹,۴۳۰	۵۷,۲۷۶	۱,۰۱۹۹,۷۹۴	۱,۰۲۳۲,۳۰۶	۸۰,۳۸۴	۱,۰۳۱۲,۶۹۰	۹۴/۷۲	۹۵/۵۴	۵۷/۶۰	۹۱/۳۵
۱۲۶۴۰۰	دانشگاه سمنان	۷۹۳,۴۹۲	۷۱۳,۵۸۴	۱۵۶,۳۶۵	۸۵۰,۴۴۱	۱۶۶,۰۰۰	۸۹,۵۹۴	۱,۳۹۹,۹۴۱	۱,۰۳۴۰,۸۳۴	۱۰۵,۸۱۳	۱,۰۴۴۶,۶۴۷	۸۹/۹۳	۹۶/۷۱	۵۳/۹۷	۸۹/۹۲
۱۲۶۴۵۰	دانشگاه گرمسار	۴۵,۶۴۵	۳۹,۷۳۱	۶,۵۹۹	۴۶,۷۴۳	۹,۰۱۲۷	۸,۷۱۳	۷۷,۸۷۲	۷۵,۳۹۶	۷,۴۲۶	۸۲,۸۲۲	۸۷/۰۴	۹۵/۴۶	۹۵/۴۶	۹۵/۴۶

کد دستگاه	عنوان	هزینه‌های ۱۳۹۴	عملکرد هزینه‌های ۱۳۹۴	تملك دارایی‌های سرمایه‌ای ۱۳۹۴	هزینه‌های ۱۳۹۵	عملکرد تسلك دارایی‌های سرمایه‌ای ۱۳۹۵	کل ۱۳۹۶	هزینه‌های ۱۳۹۷	تملك دارایی سرمایه‌ای ۱۳۹۷	کل ۱۳۹۷	درصد تخصیص هزینه‌های ۱۳۹۵ سرمایه‌ای	درصد تخصیص تسلك دارایی سرمایه‌ای ۱۳۹۵	درصد تخصیص هزینه‌های ۱۳۹۴	درصد تخصیص هزینه‌های ۱۳۹۴ سرمایه‌ای	کل ۱۳۹۷
۱۲۶۵۰۰	دانشگاه علوم کشاورزی و منابع طبیعی گرگان	۴۱۸،۹۹۷	۳۷۸،۳۱۶	۸۳،۵۹۴	۵۱۰،۹۴۴	۴۹۸،۱۳۴	۷۶۶،۶۳۴	۷۲۹،۱۹۳	۵۹،۴۶۰	۷۸۹،۳۵۳	۴۳/۰۲	۹۷/۶۳	۹۰/۲۹	۷۸۹،۳۵۳	
۱۲۶۵۰۱	دانشگاه گنبد	۱۴۵،۷۴۱	۱۲۹،۰۱۶	۵۷،۰۵۳	۱۸۶،۵۰۰	۱۷۸،۱۴۹	۳۳۸،۸۸۵	۳۰۱،۶۶۷	۴۸،۳۳۹	۳۵۰،۰۰۶	۶۳/۵۰	۹۵/۹۰	۸۸/۵۲	۳۵۰،۰۰۶	
۱۲۶۷۰۰	دانشگاه خلیج فارس	۳۵۱،۱۴۸	۳۳۳،۱۱۷	۱۵۲،۰۶۸	۴۳۲،۳۰۶	۴۲۶،۰۷۸	۷۷۷،۰۲۷	۷۴۴،۳۲۷	۱۰۲،۹۵۹	۸۴۷،۲۸۶	۱۰۲/۷۸	۹۸/۵۶	۹۴/۸۷	۸۴۷،۲۸۶	
۱۲۶۹۰۰	مرکز آموزش عالی تحصیلات تکمیلی در علوم پایه زنجان	۱۵۱،۱۴۰	۱۴۹،۰۵۰	۶۰،۱۰۶	۱۸۳،۰۶۹	۱۷۹،۶۴۰	۴۰۵،۹۴۷	۳۲۹،۰۷۴	۸۱،۲۲۶	۴۱۰،۳۰۰	۱۰۹/۳۸	۹۸/۱۳	۹۸/۶۲	۴۱۰،۳۰۰	
۱۲۷۰۰۰	مؤسسه کار و تأمین اجتماعی	۶۰،۰۰۰	۵۸،۵۵۴	۲،۱۸۵	۷۴،۴۸۹	۶۹،۵۹۷	۹۸،۷۶۸	۱۰۶،۶۵۰	۲،۴۰۰	۱۰۹،۰۵۰	۹۳/۵۱	۹۵/۴۵	۹۷/۵۹	۱۰۹،۰۵۰	
۱۲۷۱۰۰	دانشگاه ولیعصر (عج) رفسنجان	۶۰۰،۶۲۵	۵۳۲،۶۵۰	۱۰۶،۸۹۶	۶۴۴،۳۰۹	۶۲۷،۷۳۲	۸۷۸،۰۵۹	۸۵۸،۷۳۹	۷۸،۵۷۷	۹۳۷،۳۱۶	۵۸/۹۵	۹۷/۴۳	۸۸/۶۸	۹۳۷،۳۱۶	
۱۲۷۲۰۰	دانشگاه جامع علمی، کاربردی	۱۹۱،۵۰۰	۱۵۷،۷۱۸	۱،۳۵۸	۲۱۰،۱۹۶	۱۶۴،۵۲۱	۲،۲۳۷،۷۲۹	۲،۵۶۹،۴۰۰	۶۰،۲	۲،۵۷۰،۰۰۲	۷۸/۳۶	۹۵/۴۲	۸۲/۳۶	۲،۵۷۰،۰۰۲	
۱۲۷۳۰۰	دانشگاه صنعتی کرمانشاه	۶۶۸۱۰	۵۹،۴۳۱	۷۹،۹۹۰	۸۱،۶۷۰	۸۴،۶۴۱	۲۳۳،۳۰۰	۱۴۸،۱۲۱	۴۰،۰۱۲	۱۸۸،۱۳۳	۷۹/۰۴	۶۲/۵۰	۸۸/۹۶	۱۸۸،۱۳۳	
۱۲۷۴۰۰	دانشگاه صنعتی همدان	۶۹،۰۰۵	۶۰،۵۵۰	۳۸،۲۹۰	۹۴،۵۹۵	۹۰،۳۱۲	۱۴۳،۷۸۱	۱۴۱،۲۴۹	۳۶،۵۰۱	۱۷۷،۷۵۰	۸۷/۸۱	۶۳/۶۴	۸۷/۷۵	۱۷۷،۷۵۰	
۱۲۷۴۵۰	دانشگاه صنعتی ارومیه	۹۹،۱۹۷	۹۳،۷۷۳	۸۶،۸۱۲	۱۲۹،۹۲۱	۱۲۸،۱۶۶	۳۶۰،۸۹۶	۲۶۴،۸۷۵	۴۶،۱۵۱	۳۱۱،۰۲۶	۷۷/۹۴	۵۲/۹۴	۹۴/۵۳	۳۱۱،۰۲۶	
۱۲۷۴۶۰	دانشگاه آیت‌الله‌العظمی بروجردی (ره)	۱۳۴،۴۸۸	۱۱۶،۹۵۶	۵۵،۹۱۰	۱۷۱،۷۴۹	۱۶۳،۸۵۵	۲۸۷،۷۲۹	۲۵۷،۵۴۶	۴۷،۹۵۹	۳۰۵،۵۰۵	۸۱/۹۵	۵۲/۷۱	۸۶/۹۶	۳۰۵،۵۰۵	
۱۲۷۴۷۰	دانشگاه جهرم	۹۴،۷۴۰	۸۲،۴۶۷	۶۸،۶۵۶	۱۱۱،۶۰۶	۱۰۷،۰۳۶	۲۴۴،۷۲۳	۱۹۰،۱۱۵	۳۲،۹۵۰	۲۲۳،۰۶۵	۷۷/۸۱	۳۷/۰۷	۸۷/۰۵	۲۲۳،۰۶۵	
۱۲۷۴۸۰	دانشگاه گلستان	۱۹۷،۷۱۴	۱۸۴،۲۷۵	۵۲،۷۲۰	۲۳۳،۰۱۴	۲۲۷،۲۵۰	۳۵۸،۹۱۸	۳۳۹،۱۱۷	۵۰،۳۲۷	۳۸۹،۴۴۴	۹۳/۸۲	۷۸/۱۰	۹۳/۲۰	۳۸۹،۴۴۴	
۱۲۷۴۹۰	دانشکده علوم انسانی حضرت معصومه (س)	۶۴،۶۲۸	۵۷،۵۴۴	۸۱،۳۱۱	۷۹،۹۶۲	۷۶،۳۳۹	۱۴۶،۲۶۲	۱۰۱،۳۵۹	۴۵،۹۴۸	۱۴۷،۳۰۷	۸۴/۵۵	۷۳/۸۶	۸۹/۰۴	۱۴۷،۳۰۷	
۱۲۷۴۹۵	دانشگاه صنعتی قم	۸۲،۰۴۱	۷۸،۷۶۰	۸۰،۷۶	۱۰۶،۶۳۱	۱۰۲،۲۴۹	۱۳۰،۹۹۹	۱۴۹،۱۱۷	۱۰،۹۵۰	۱۶۰،۷۶۷	۹۵/۸۴	۹۵/۴۶	۹۶/۰۰	۱۶۰،۷۶۷	
۱۲۷۴۹۶	دانشگاه کوثر - (ویژه خواهران)	۴۸،۹۶۲	۴۲،۶۲۲	۷،۱۹۷	۵۲،۵۲۳	۵۰،۱۲۷	۷۹،۷۷۵	۸۳،۷۶۹	۶،۵۶۸	۹۰،۳۳۷	۹۵/۴۴	۹۵/۴۶	۸۷/۰۵	۹۰،۳۳۷	



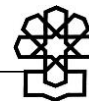
کد دستگاه	عنوان	هزینه‌های ۱۳۹۴	عملکرد هزینه‌های ۱۳۹۴	تملک دارایی‌های سرمایه‌ای ۱۳۹۴	هزینه‌های ۱۳۹۵	عملکرد هزینه‌های ۱۳۹۵	تملک دارایی‌های سرمایه‌ای ۱۳۹۵	عملکرد تملک دارایی‌های سرمایه‌ای ۱۳۹۵	کل ۱۳۹۶	هزینه‌های ۱۳۹۷	تملک دارایی‌های سرمایه‌ای ۱۳۹۷	کل ۱۳۹۷	درصد تخصیص هزینه‌های ۱۳۹۷	درصد تخصیص تملک دارایی‌های سرمایه‌ای ۱۳۹۵	درصد تخصیص هزینه‌های ۱۳۹۴	درصد تخصیص تملک دارایی‌های سرمایه‌ای ۱۳۹۵	درصد تخصیص هزینه‌های ۱۳۹۴	درصد تخصیص تملک دارایی‌های سرمایه‌ای ۱۳۹۵
۱۲۷۴۹۷	دانشکده علوم انسانی حضرت نرجس (س) ۱	۲۲,۵۱۳	۱۹,۰۱۲۵	۴,۰۹۹	۲۷,۰۰۲۲	۲۵,۷۸۹	۱۰,۰۰۰	۹,۵۴۶	۴۱,۳۷۲	۳۸,۳۲۳	۶,۰۹۶	۴۴,۴۱۹	۹۵/۴۴	۹۵/۴۶	۹۵/۴۴	۹۵/۴۶	۹۵/۴۴	۹۵/۴۴
۱۲۷۵۰۰	وزارت آموزش و پرورش*	۷۴۶۹۰۰۰	۴۷۴۹۷۶۹	۱۱۳۲۱۵۲	۱۱,۴۸۸,۲۳۳	۷,۴۲۱,۲۱۶	۹۸۵۳۳۴	۰	۱۶۱۰۵۰۸۳	۲۷,۶۳۳,۳۴۰	۶۷۹,۷۰۷	۲۸,۳۱۳,۰۴۷	۵۹/۵۰	۰/۰۰	۶۴/۶۰	۶۳/۵۹	۶۳/۵۹	۶۳/۵۹
۱۲۷۵۱۲	توسعه مشارکت‌های مردمی سازمان مدارس غیردولتی و مرکز	۷۵۰,۰۰۰	۷۹,۰۷۱	۱۰۹,۰۰۰	۸۸,۷۸۷	۶۹,۶۱۹	۱۰۹,۰۰۰	۰	۳۳۷,۷۰۰	۲۹۰,۷۶۰	۵۷,۲۰۰	۳۴۷,۹۶۰	۳۵/۲۰	۰/۰۰	۷۸/۴۱	۱۰۵/۴۳	۱۰۵/۴۳	۱۰۵/۴۳
۱۲۷۵۰۴	سازمان پژوهش و برنامه‌ریزی آموزشی	۹۰۸,۰۰۰	۷۳۱,۱۱۲	۱۶,۷۳۲	۹۲۴,۹۰۷	۵۸۴,۱۹۴	۷,۳۱۶	۰	۱,۰۴۳,۶۸۰	۱,۰۵۳,۹۰۰	۳۰,۴۴	۱,۰۵۶,۹۴۴	۶۲/۶۷	۰/۰۰	۶۳/۱۶	۸۰/۵۲	۸۰/۵۲	۸۰/۵۲
۱۲۷۵۴۲	دانشگاه شهید رجایی	۳۳۵,۰۰۰	۳۰۲,۰۷۰	۶۳,۷۵۱	۳۷۷,۶۷۹	۳۵۳,۴۷۵	۸۵,۰۰۰	۸۱,۱۴۱	۷۷۷,۹۰۱	۶۵۰,۰۰۰	۶۵۰,۰۰۰	۷۱۵,۰۰۰	۹۳/۹۳	۹۵/۴۶	۹۳/۵۹	۹۰/۱۷	۹۰/۱۷	۹۰/۱۷
۱۲۷۶۰۰	سازمان نوسازی، توسعه و تجهیز مدارس کشور*	۶۹,۵۵۰	۶۰,۷۹۱	۸,۳۸۹,۷۵۴	۸۶,۰۹۶	۸۱,۴۶۱	۱۱,۵۷۳,۰۵۶	۲,۲۰۰,۴۸۷	۸,۵۴۰,۵۸۰	۱۱۶,۰۰۰	۶,۵۱۸,۲۷۸	۶,۶۳۴,۲۷۸	۱۹/۵۷	۱۹/۰۱	۹۴/۶۲	۸۷/۴۱	۸۷/۴۱	۸۷/۴۱
۱۲۷۷۵۰	دانشگاه فرهنگیان	۲,۲۰۰,۰۰۰	۱,۹۲۵,۶۵۰	۲۹۶,۶۹۵	۲,۴۶۱,۷۹۹	۲,۱۷۹,۸۸۳	۳۹۶,۶۹۵	۳۷۸,۶۸۵	۴,۲۲۳,۹۰۹	۴,۴۶۹,۹۰۰	۳۲۰,۰۰۰	۴,۷۸۹,۹۰۰	۸۹/۵۱	۹۵/۴۶	۸۸/۵۵	۸۷/۵۳	۸۷/۵۳	۸۸/۵۵
۱۲۷۷۶۰	دانشگاه فنی و حرفه‌ای	۳,۵۲۰,۰۰۰	۳,۱۱۰,۱۲۰	۱,۳۱۸,۶۹۱	۴,۱۹۴,۵۴۱	۳,۷۰۷,۵۱۰	۱,۳۷۴,۸۱۰	۵۴۵,۸۲۴	۷,۵۱۸,۰۵۵	۶,۶۶۲,۰۰۰	۷۷۴,۰۰۰	۷,۴۳۶,۰۰۰	۷۶/۳۸	۳۹/۷۰	۸۸/۴۰	۸۸/۳۶	۸۸/۳۶	۸۸/۴۰
۱۲۷۸۰۰	سازمان آموزش و پرورش استثنایی	۴۰۰,۰۰۰	۳۰۰,۰۷۵	۱۳,۶۸۹	۴۳۴,۲۰۰	۳۰۰,۹۵۷	۲۳,۴۸۹	۰	۹۶۲,۷۹۱	۱,۰۸۹,۶۰۰	۱۶,۵۰۰	۱,۰۱۰,۶۱۰۰	۶۵/۷۶	۰/۰۰	۶۹/۳۱	۷۵/۰۲	۷۵/۰۲	۶۹/۳۱
۱۲۸۰۰۰	نهضت سوادآموزی	۲,۵۹۷,۰۰۰	۱,۶۸۶,۱۲۴	۲۹,۵۵۷	۲,۸۰۵,۹۸۸	۱,۸۲۷,۷۰۸	۳۱,۵۰۰	۰	۳,۱۳۰,۹۰۸	۳,۵۶۳,۷۰۰	۱۷,۷۸۴	۳,۵۸۱,۴۸۴	۶۴/۴۱	۰/۰۰	۶۵/۱۴	۶۴/۹۳	۶۴/۹۳	۶۵/۱۴
۱۲۸۵۰۰	وزارت ورزش و جوانان*	۱,۷۲۶,۰۰۰	۱,۶۹۷,۵۵۱	۳۰,۳۱۸,۳۴	۲,۹۱۳,۴۹۶	۲,۷۳۵,۴۷۶	۶,۳۱۳,۰۸۷	۳,۴۷۳,۹۳۶	۱۰,۵۳۷,۷۶۳	۱۰,۵۳۷,۷۶۳	۴,۵۱۰,۲۶۵	۸,۰۲۸,۷۹۳	۶۷/۳۰	۵۵/۰۳	۹۳/۸۹	۹۸/۳۵	۹۸/۳۵	۹۳/۸۹
۱۲۸۵۰۲	کمیته ملی المپیک ایران*	۳۳۵,۰۰۰	۳۳۵,۰۰۰	۵۵۸	۶۹۴,۹۰۴	۵۷۰,۵۶۵	۴۷,۵۵۸	۱۶,۷۶۱	۳۰۱,۷۶۱	۵۰۰,۰۰۰	۱۶,۹۱۶	۵۱۶,۹۱۶	۷۹/۱۱	۳۵/۲۴	۸۲/۱۱	۱۰۰/۰۰	۱۰۰/۰۰	۸۲/۱۱
۱۲۸۵۰۷	کمیته ملی پارالمپیک ایران	—	—	—	—	—	—	—	۱۲۰,۰۰۰	۲۲۱,۷۰۰	—	۲۲۱,۷۰۰	×	×	×	×	×	×
۱۲۹۰۰۰	وزارت بهداشت، درمان و آموزش پزشکی* با احتساب ردیف ۱۲۹۴۵۰ سال ۱۳۹۴	۵۷۳۶۸۳۰۱	۵۹,۳۶۸,۶۱۸	۱۰,۲۹۸,۳۶	۹۴۹۶۲۹۶۵	۹۴,۹۴۴,۴۴۶	۱۲۷,۹۱۸۶	۱۱۰,۷۹۸,۰۹	۹۱,۷۹۷,۴۷۶	۱۲۴,۸۵۱,۰۶۲	۱۵,۳۸۱,۴۸۴	۱۴۰,۲۳۲,۵۴۶	۹۸/۴۷	۸۷/۱۸	۹۹/۹۸	۱۰۳/۴۹	۱۰۳/۴۹	۹۹/۹۸

کد دستگاه	عنوان	هزینه‌های ۱۳۹۴	عملکرد هزینه‌های ۱۳۹۴	تملک دارایی‌های سرمایه‌ای ۱۳۹۴	هزینه‌های ۱۳۹۵	عملکرد تملک دارایی‌های سرمایه‌ای ۱۳۹۵	کل ۱۳۹۶	هزینه‌های ۱۳۹۷	تملک دارایی سرمایه‌ای ۱۳۹۷	کل ۱۳۹۷	درصد تخصیص هزینه‌های ۱۳۹۴	درصد تخصیص هزینه‌های ۱۳۹۵	درصد تخصیص تملک دارایی سرمایه‌ای ۱۳۹۵	درصد تخصیص هزینه‌های و تملک دارایی سرمایه‌ای ۱۳۹۵
۱۲۹۰۰۰	وزارت بهداشت، درمان و آموزش پزشکی* بدون احتساب ردیف ۱۲۹۴۵۰ سال ۱۳۹۴	۳۰۹۴۷،۴۳۴	۵۹،۶۳۱،۳۵۳	۸۷۹۸۳۶	۹۴،۹۶۲،۹۶۵	۱۱۰،۷۹۶،۸۰۹	۹۱،۷۹۷،۴۷۶	۱۲۴،۸۵۱،۰۶۲	۱۵۰،۳۸۱،۴۸۴	۱۴۰،۲۳۲،۵۴۶	۱۵۱،۰۶۴	۸۷/۱۸	۹۸/۴۷	
۱۲۹۰۶۰	سازمان اورژانس کشور*	۶۶۷۵۵۷	۶۹۵،۱۷۹	۵۰۰۰	۱۲۱۳،۹۱۰	۵،۹۰۳	۴،۴۱۶،۲۲۲	۳،۸۷۱،۴۲۶	۱،۶۹۶،۸۶۰	۵،۵۶۸،۲۸۶	۱۰۴/۱۴	۹۵/۵۴	۸۷/۷۱	
۱۲۹۱۲۰	مؤسسه ملی توسعه وزارت بهداشت، درمان و آموزش پزشکی - تحقیقات علوم پزشکی	۳۰۰،۰۰۰	۲۶۲،۷۳۵	۰	۲۷۷،۶۱۴	۰	۶۳۵،۶۰۰	۴۵۴،۴۵۴	۰	۴۵۴،۴۵۴	۸۷/۵۸	۸۵/۹۵	×	
۱۲۹۱۲۷	وزارت بهداشت، درمان و آموزش پزشکی - دانشگاه علوم پزشکی مجازی	—	۰	—	۱۳۰،۲۱۷	۰	۳۲۰،۰۰۰	۲۲۰،۰۰۰	۰	۲۲۰،۰۰۰	×	۱۰۸/۵۱	×	
۱۲۹۰۲۵	وزارت بهداشت، درمان و آموزش پزشکی - صندوق رفاه دانشجویان	۲۳۴،۷۳۴	۱۶۶،۴۱۴	۱،۰۰۰	۳۰۵،۱۵۴	۳۶۳	۱،۳۸۲،۶۵۸	۱،۲۸۶،۹۰۰	۱،۸۰۰	۱،۲۸۸،۷۰۰	۷۰/۸۹	۶۹/۸۷	۶۹/۷۶	
۱۲۹۰۵۰	هیئت امنای صرفه‌جویی ارزی در معالجه بیماران - کمک	۲۰۰،۰۰۰	۱۴۰،۰۰۰	۰	۲۰۰،۰۰۰	۰	۲۰۰،۰۰۰	۶۰۰،۰۰۰	۰	۶۰۰،۰۰۰	۷۰/۰۰	۶۹/۰۶	×	
۱۲۹۱۰۰	بنیاد امور بیماری‌های خاص هموفیلی، تالاسمی، دیالیزی، نادر	۳۹۶،۸۵۸	۳۶۷،۸۰۱	۰	۴۹۳،۲۴۵	۰	۷۰۰،۰۰۰	۷۰۰،۰۰۰	۰	۷۰۰،۰۰۰	۹۲/۶۸	۹۸/۶۵	×	
۱۲۹۴۰۰	سازمان غذا و دارو	۱۹۹،۳۱۲	۱۵۵،۹۶۲	۳۸،۳۲۰	۲۳۵،۲۸۱	۲۱۱،۶۳۸	۱،۷۱۵،۵۳۶	۲،۰۰۶،۷۵۳	۲۳،۹۰۰	۲،۰۳۰،۶۵۳	۷۸/۲۵	۸۹/۹۵	۸۴/۶۶	
۱۲۹۵۰۰	سازمان انتقال خون ایران*	۸۵۶،۵۶۶	۷۰۶،۱۵۱	۲۲۷،۵۶۴	۲۰،۲۲۰،۲۷۷	۵۸،۴۶۳	۱،۳۹۳،۳۹۱	۲،۲۴۲،۵۷۷	۱۰،۱۴۰	۲،۳۴۳،۹۷۷	۸۲/۴۴	۷۷/۴۳	۷۳/۱۷	
۱۲۹۶۰۰	کمیته امداد امام خمینی(ره) - کمک*	۳۵،۴۵۰،۰۰۰	۳۵،۲۱۶،۵۱۴	۳۰،۰۰۱	۴۱،۲۶۳،۷۰۰	۳۷،۷۸۲،۵۹۱	۴۳،۷۵۳،۰۷۱	۴۸،۱۴۰،۵۰۰	۱۷،۵۰۱	۴۸،۱۵۸،۰۰۱	۹۹/۳۴	۹۱/۵۶	۹۱/۵۲	
۱۳۰۵۰۰	انستیتو پاستور ایران	۵۱۵،۲۰۲	۴۴۹،۱۵۷	۸۰،۰۰۰	۶۱۸،۲۴۲	۵۲۹،۰۵۲	۱،۳۷۳،۷۳۹	۱،۴۴۹،۳۵۷	۱،۴۷،۱۶۰	۱،۲۹۶،۵۱۷	۸۷/۱۸	۸۵/۵۷	۷۱/۷۱	
۱۳۱۰۰۰	جمعیت هلال احمر جمهوری اسلامی ایران*	۵۰۵،۳۲۰	۴۷۴،۹۱۸	۴۰،۰۰۰	۱،۵۹۶۶۲	۶۶۷،۷۵۶	۱۳،۷۲۷،۰۰۰	۱۵،۶۰۳،۰۰۰	۳۰،۰۰۰	۱۵،۶۳۳،۰۰۰	۹۳/۹۸	۶۱/۱۳	۵۹/۰۳	
۱۳۱۵۰۰	سازمان بهزیستی کشور*	۱۶،۱۸۶،۱۷۵	۱۴،۷۳۶،۴۳۶	۸۶،۰۰۰	۱۹،۴۴۷،۵۵۵	۱۸،۵۳۳،۰۰۹	۲۱،۳۹۴،۸۱۰	۲۴،۳۹۸،۳۳۰	۵۴،۰۰۰	۲۴،۴۵۲،۵۳۰	۹۱/۰۴	۹۵/۳۰	۹۴/۹۵	



کد دستگاه	عنوان	هزینه‌های ۱۳۹۴	عملکرد هزینه‌های ۱۳۹۴	تملك دارایی‌های سرمایه‌ای ۱۳۹۴	هزینه‌های ۱۳۹۵	عملکرد هزینه‌های ۱۳۹۵	تملك دارایی‌های سرمایه‌ای ۱۳۹۵	کل ۱۳۹۶	هزینه‌های ۱۳۹۷	تملك دارایی‌های سرمایه‌ای ۱۳۹۷	کل ۱۳۹۷	عملکرد تملك دارایی‌های سرمایه‌ای ۱۳۹۵	تملك دارایی‌های سرمایه‌ای ۱۳۹۵	درصد تخصیص هزینه‌های و تملك دارایی سرمایه‌ای ۱۳۹۵	درصد تخصیص تملك دارایی سرمایه‌ای ۱۳۹۵
۱۳۱۶۰۰	بنیاد شهید و امور ایثارگران*	۲۴۷۸۰۰۰	۲۶۵۹۰۶۱/۳۷	۱۱۰۰۸/۶۵	۲۷۷۰۰۹۹/۵	۳۰۰۶۲۹۸۷	۱۰۴۶۶/۹۴	۳۲۶۱۲۰۳/۹۴	۳۰۵۳۸۰۷۴۵	۲۳۹۰۰۰۰	۳۰۷۷۷۰۷۴۵	۱۶۴۰۴۵۰	۱۰۴۶۶/۹۴	۱۱۰/۵۷	۱۵۷۱/۱۴
۱۳۲۵۰۰	سازمان تأمین اجتماعی	۲۸۷۰۰۰۰۰	۲۰۷۲۶۰۵۰۰	۰	۳۰۲۱۴۰۴۰۰	۲۸۵۳۸۷۶	۰	۳۰۵۷۸۰۳۷۷	۱۱۸۵۰۰۰۰۰	۰	۱۱۸۵۰۰۰۰۰	۰	۰	۸۸/۷۸	×
۱۳۳۷۰۰	بنیاد مسکن انقلاب اسلامی*	۲۰۰۰۰۰	۱۸۰۱۳۷	۰	۲۳۰۰۰	۱۹۰۰۲۳	۵۶۴۲۰۰۰	۳۰۵۱۸۰۲۰۰	۲۵۰۹۰۰	۲۸۰۶۰۰۳۰	۳۰۵۱۸۰۲۰۰	۱۰۳۰۴۰۶۰۹	۵۶۴۲۰۰۰	۲۴/۳۷	۲۴/۱۲
۱۳۴۰۰۳	سازمان تحقیقات، آموزش و ترویج کشاورزی*	۴۰۲۹۱۰۶۵۶	۴۰۶۶۲۰۵۶۹	۷۴۱۰۲۲۰	۵۷۷۷۳۳۷	۵۰۴۴۲۰۱۴۷	۹۲۴۵۱۵	۹۰۹۶۹۰۳۷۵	۹۰۶۴۸۰۰۲	۱۰۰۳۵۰۱۱۰	۱۰۰۶۸۳۰۹۱۲	۸۷۰۰۲۴۹	۹۲۴۵۱۵	۹۴/۱۹	۹۴/۱۳
۱۳۵۵۰۰	سازمان زمین‌شناسی کشور*	۶۶۷۰۵۴۸	۵۴۷۸۵۰	۲۱۳۰۰۰۰	۱۸۶۶۵۱۰	۱۰۴۴۸۰۶۹۶	۳۵۶۸۶۷	۱۰۴۵۸۰۱۹۸	۲۰۱۹۷۰۹۱۳	۳۲۶۰۷۲۰	۲۰۵۲۴۰۶۳۳	۹۱۰۰۸۰	۳۵۶۸۶۷	۶۹/۲۵	۲۵/۵۲
۱۳۶۰۰۰	مؤسسه رازی	۳۱۱۰۷۰۴	۳۲۰۰۵۶۹	۱۸۳۰۰۰۰	۴۰۹۰۹۵۴	۴۰۴۰۴۰۱	۱۷۵۰۰۰۰	۲۰۵۸۸۰۲۷۱	۲۰۱۸۴۰۹۴	۴۱۵۰۰۰۰	۲۰۵۹۹۰۹۴	۷۸۰۱۲۶	۱۷۵۰۰۰۰	۸۲/۴۹	۴۴/۶۴
۱۳۹۰۰۰	سازمان جنگل‌ها، مراتع و آبخیزداری کشور*	۲۸۷۰۲۸۸	۲۸۵۰۳۱۱	۳۰۷۰۸۰۰۰۰	۷۴۴۲۸۱	۶۹۹۰۴۹۳	۶۶۲۲۹۶۰	۱۰۰۰۰۵۰۷۶۹	۱۰۷۶۷۰۰۳	۶۰۰۲۰۹۳۷	۷۰۷۸۸۰۷۴۰	۱۰۷۹۱۰۷۱۱	۶۶۲۲۹۶۰	۳۳/۸۱	۲۷/۰۵
۱۴۰۰۰۰	سازمان حفاظت محیط زیست*	۳۷۰۰۵۳۱	۳۴۲۰۵۳۴	۸۳۱۰۴۰۰	۶۱۱۴۵۵	۴۵۲۰۲۷۱	۱۳۵۰۰۰۰	۲۵۷۰۸۴۸	۸۹۶۰۱۰۳	۱۰۱۳۹۰۰۲۵	۲۰۷۳۵۰۱۲۸	۲۵۷۰۸۴۸	۱۳۵۰۰۰۰	۳۶/۲۰	۱۹/۱۰
۱۴۰۰۰۳	دانشکده محیط زیست	۷۰۰۹۲۳	۷۲۰۹۸۸	۳۸۰۹۸۵	۹۲۰۳۲۹	۹۰۰۸۰۸	۳۹۰۰۰۰	۱۷۰۰۸۹۵	۱۵۵۰۷۴۲	۳۲۰۰۰۰	۱۸۷۰۷۴۲	۳۰۱۰۰	۳۹۰۰۰۰	۷۱/۵۱	۷/۹۵
۱۴۳۰۰۰	وزارت نفت	۱۱۰	۰	۸۷۵۰۴۵۴	۱۱۰	۰	۷۸۷۰۲۶۰	۱۰۶۴۳۰۶۲۰	۱۰۲۴۰۰۴۷۴	۳۱۵۰۴۵۳	۱۰۵۵۵۰۹۲۷	۰	۱۱۰	۰/۰۰	۰/۰۰
۱۴۳۱۰۰	دانشگاه صنعت نفت	۰	۰	۰	۰	۰	۰	۱۰۰۰۰۰۰	۱۰۵۰۰۰۰	۰	۱۰۵۰۰۰۰	۰	۰	×	×
۱۴۳۵۰۰	وزارت نیرو*	۱۰۵۵۵۰۲۸۰	۱۰۳۱۸۰۹۷۸	۷۰۰۱۹۸۰۰۹۹	۲۸۳۱۰۴۴۹	۲۰۱۲۹۰۲۹۱	۷۰۰۱۷۴۰۶۲۱	۸۲۰۳۲۶۰۰۷۴	۴۰۶۶۳۰۶۶۰	۶۰۰۱۲۵۰۰۱۵	۶۴۰۷۸۸۰۶۷۵	۶۱۰۹۰۶۰۳۵۴	۲۸۳۱۰۴۴۹	۸۷/۷۱	۸۸/۲۲
۱۴۳۵۱۰	مؤسسه آموزش عالی علمی - کاربردی صنعت آب و برق (کمک) ۱	۶۶۸۶۵	۶۹۰۵۸۱	۰	۸۳۰۸۱۹	۸۱۰۷۷۷	۱۰۰۰۰۰	۵۰۳۰۸۷۰	۵۷۸۰۰۰۰	۸۰۰۰۰	۵۸۶۰۰۰۰	۹۰۵۴۶	۸۱۰۷۷۷	۹۷/۳۴	۹۵/۴۶
۱۴۴۰۰۰	سازمان انرژی اتمی ایران*	۱۰۲۳۵۰۶۵۰	۱۰۲۳۳۰۳۳۷	۶۸۵۶۰۴۱۰	۱۰۴۸۷۰۹۱۰	۱۰۳۵۹۰۷۲۵	۷۰۴۷۰۰۹۹۰	۹۰۰۲۳۰۵۰۴	۱۰۸۸۵۰۱۷۲	۶۰۷۳۸۰۲۸۵	۸۰۶۲۳۰۴۵۷	۳۰۷۴۸۰۰۰۱	۷۰۴۷۰۰۹۹۰	۵۷/۰۱	۵۰/۱۷
۱۴۶۵۰۰	سازمان زمین‌شناسی و اکتشافات معدنی کشور*	۱۵۵۰۱۶۲	۱۴۷۰۳۰۸	۶۴۸۰۴۵۱	۲۲۸۰۷۸۹	۲۰۰۰۸۶۲	۶۳۷۰۸۳۰	۸۰۴۰۱۰۳	۴۳۲۰۱۵۵	۳۲۶۰۱۰۰	۷۵۸۰۲۵۵	۲۸۲۰۶۲۸	۶۳۷۰۸۳۰	۵۵/۷۹	۴۴/۳۱
۱۴۷۰۰۲	مؤسسه مطالعات و پژوهش‌های بازرگانی	۱۱۲۰۵۴۰	۱۱۰۰۸۰۲	۴۰۵۰۰	۱۵۱۰۷۷۲	۱۳۹۰۱۹۳	۱۰۰۰۴۲۶	۱۷۵۰۴۵۳	۱۸۷۰۴۱۳	۸۰۹۶۶	۱۹۶۰۳۷۹	۵۰۰۰۰	۱۳۹۰۱۹۳	۸۸/۹۰	۴۷/۹۶

کد دستگاه	عنوان	هزینه‌ای ۱۳۹۴	عملکرد هزینه‌ای ۱۳۹۴	تملک دارایی‌های سرمایه‌ای ۱۳۹۴	هزینه‌ای ۱۳۹۵	عملکرد هزینه‌ای ۱۳۹۵	تملک دارایی‌های سرمایه‌ای ۱۳۹۵	عملکرد تملک دارایی‌های سرمایه‌ای ۱۳۹۵	کل ۱۳۹۶	هزینه‌ای ۱۳۹۷	تملک دارایی سرمایه‌ای ۱۳۹۷	کل ۱۳۹۷	درصد تخصیص هزینه‌ای ۱۳۹۴	درصد تخصیص هزینه‌ای ۱۳۹۵	سرمايه‌ای ۱۳۹۵	درصد تخصیص تملک دارایی سرمایه‌ای ۱۳۹۵	درصد تخصیص هزینه‌ای و سرمايه‌ای ۱۳۹۵
۱۴۹۰۰۰	وزارت ارتباطات و فناوری اطلاعات*	۷۷۹,۳۰۹	۶۷۹,۶۰۱	۲,۹۵۵,۰۰۰	۲,۶۷۱,۵۵۳	۱۵,۹۷۸,۱۲۵	۲۹,۹۸۱,۶۸۱	۱۵,۹۷۸,۱۲۵	۴,۲۹۰,۴۲۹	۶,۵۰۹,۲۴۶	۳۲,۵۵۹,۲۱۳	۳۹,۰۶۸,۴۵۹	۸۷/۲۱	۸۳/۴۲	۵۳/۳۰	۵۶/۲۰	
۱۴۹۵۱۶	مؤسسه آموزش عالی علمی، کاربردی جهاد کشاورزی	۱۳۲,۳۵۰	۱۱۲,۶۳۲	۴۳,۸۸۵	۱۶۰,۶۹۵	۳۵,۷۱۴	۳۷,۴۱۳	۳۵,۷۱۴	۴۳۹,۲۴۳	۵۱۶,۰۰۰	۴۵,۰۰۰	۵۶۱,۰۰۰	۸۵/۱۰	۸۴/۹۸	۹۵/۴۶	۸۶/۷۱	
۱۵۱۰۰۰	وزارت جهاد کشاورزی*	۱,۶۶۵,۲۰۴	۱,۶۶۶,۶۵۶	۹,۸۱۱,۸۶۰	۶,۳۵۳,۷۸۸	۸,۴۳۱,۸۳۳	۱۳۲۱,۰۸۴۸	۸,۴۳۱,۸۳۳	۳۴,۰۹۵,۸۰۴	۴,۹۸۶,۸۰۲	۱۷,۸۲۴,۴۲۶	۲۲,۸۱۱,۲۲۸	۱۰۰/۰۹	۴۷/۹۲	۶۳/۸۳	۵۸/۶۶	
۱۵۱۲۰۰	سازمان شیلات ایران*	۱۶۰,۱۶۰	۱۵۸,۶۶۰	۶۲۶,۰۰۰	۲۲۱,۱۱۷	۴۲۵,۲۲۵	۹۳۳,۸۵۰	۴۲۵,۲۲۵	۱,۰۴۱,۲۴۵	۴۴۵,۹۰۵	۷۹۶,۱۴۰	۱,۰۲۴۲,۰۴۵	۹۹/۰۶	۵۹/۸۷	۴۵/۵۳	۴۹/۶۰	
۱۵۳۰۰۰	وزارت راه و شهرسازی*	۱۱۳۷۱,۰۵	۱,۰۹۲,۵۴۶	۶۴,۰۳۶۳۶۳	۲۴۲,۸۵۲۱	۹۷,۹۶۳,۴۶۲	۱,۰۵۰,۱۴۵۱۲	۹۷,۹۶۳,۴۶۲	۸۸,۲۶۰,۶۸۵	۵,۷۹۱,۵۵۹	۷۲,۵۱۴,۰۱۰	۷۸,۳۰۵,۶۶۰	۹۶/۰۸	۵۱/۰۵	۹۳/۲۹	۹۲/۳۳	
۱۵۴۰۰۰	وزارت تعاون، کار و رفاه اجتماعی*	۱۷۰,۶۵۳,۵۳۹	۱۶۶,۳۲۸,۱۲۷	۲۹۷,۰۰۱	۲۱۶۲۱۴۲۰۰	۴۰۲,۹۵۰	۵۹۹۶۱۹	۴۰۲,۹۵۰	۲۴۰,۴۶۷,۸۰۱	۳۲۴,۹۳۵,۱۰۰	۶۷۰,۶۰۱	۳۲۵,۶۰۵,۷۰۱	۹۷/۴۷	۱۰۷/۰۹	۶۷/۲۰	۱۰۶/۹۸	
۱۵۵۰۰۰	وزارت صنعت، معدن و تجارت*	۲,۱۴۴,۹۹۰	۱,۸۴۵,۳۲۷	۴,۱۶۰,۱۷۲	۵,۸۲۲,۹۸۴	۵۶۱,۳۵۲	۶,۰۰۷,۶۸۸۹	۵۶۱,۳۵۲	۵,۸۹۸,۳۰۴	۵,۴۱۷,۱۵۵	۸,۷۷۹,۰۹۵	۱۴,۱۹۶,۲۵۰	۸۶/۰۳	۳۶/۶۴	۹/۲۴	۲۲/۶۵	
۲۰۰۱۰۰	سازمان مرکزی تعاون روستایی ایران	۷۹۸,۳۳۰	۸۱۵,۴۷۵	۲۵۱,۴۵۲	۹۵۵,۲۷۶	۰	۲۲۵,۰۰۰	۰	۱,۰۲۵۵,۲۱۶	۱,۰۲۰,۲۸۵۱	۸۴,۸۷۲	۱,۰۲۸۷,۷۲۳	۱۰۲/۱۵	۹۷/۴۳	۰/۰۰	۷۸/۸۶	
۲۶۴۸۰۰	سازمان بیمه سلامت	۴۸۸,۰۰۰,۰۰۰	۴۸۸,۷۵۵,۲۵۴	۰	۵۴,۶۰۴,۰۰۰	۰	۰	۰	۱,۰۰۰,۰۰۰,۰۰۰	۱,۰۸۱,۰۰۰,۰۰۰	۰	۱,۰۸۱,۰۰۰,۰۰۰	۹۹/۹۱	۱۰۰/۰۰	×	۱۰۰/۰۰	
۲۸۲۵۰۰	سازمان خبرگزاری جمهوری اسلامی	۵۷۸,۰۰۰	۴۹۴,۰۷۰	۲۳,۴۶۴	۶۳۴,۲۳۵	۲۱,۹۲۱	۲۳,۴۶۴	۲۱,۹۲۱	۸۵۲,۳۹۸	۹۱۴,۰۰۰	۱۱,۷۰۰	۹۲۵,۷۰۰	۸۵/۴۸	۹۰/۴۸	۹۳/۴۲	۹۰/۵۹	
۲۸۳۵۰۰	سازمان صدا و سیما جمهوری اسلامی ایران	۱,۰۰۲,۳۳,۳۶۰	۹,۸۷۵,۲۳۶	۳,۱۶۶,۰۴۳	۱۲,۳۵۸,۰۰۰	۲۰۳,۹۷۶	۲,۵۰۰,۰۰۰	۲۰۳,۹۷۶	۱۵,۹۸۶,۵۰۰	۱۵,۲۱۵,۰۰۰	۱,۰۲۴۹,۲۰۰	۱۶,۴۶۴,۲۰۰	۹۸/۵۲	۹۸/۶۳	۸/۱۶	۸۳/۴۱	
۲۸۴۰۰۰	شرکت سهامی کانون پرورش فکری کودکان و نوجوانان	۷۵۰,۰۰۰	۶۶۵,۲۲۱	۳۴,۰۲۱	۹۱۵,۷۷۱	۶۴,۹۳۳	۶۸,۰۲۱	۶۴,۹۳۳	۱,۴۷۴,۹۳۳	۱,۵۸۱,۰۰۰	۵۰,۰۰۰	۱,۶۳۱,۰۰۰	۸۸/۷۰	۹۳/۲۸	۹۵/۴۶	۹۳/۴۲	
۲۹۰۷۱۰	شرکت شهرک‌های کشاورزی	۵۴,۰۰۰	۴۳,۵۴۹	۰	۶۰,۳۲۵	۱۸۶,۳۰۰	۴۸۲,۰۰۰	۱۸۶,۳۰۰	۳۶۶,۷۸۶	۷۳,۴۸۹	۱۶۰,۰۰۰	۲۳۳,۴۸۹	۸۰/۶۵	۹۳/۸۷	۳۸/۶۵	۴۴/۷۹	
۲۹۵۳۳۰	سازمان هدفمندسازی یارانه‌ها	۴۴,۴۳۷	۴۴,۴۲۷	۷,۶۴۲	۵۳,۳۵۴	۰	۶,۴۱۸	۰	۵۸۸,۸۱۸	۵۶,۳۳۶	۲,۰۱۷۲	۵۸,۵۰۸	۹۹/۹۸	۹۲/۶۲	۰/۰۰	۸۲/۶۷	



منابع و مأخذ

۱. بودجه‌ریزی در ایران؛ مسائل و چالش‌ها، مرکز پژوهش‌های مجلس، چاپ چهارم، ۱۳۸۹.
۲. قانون برنامه و بودجه کشور، مصوب ۱۳۵۱.
۳. قانون محاسبات عمومی، مصوب ۱۳۶۶ و آخرین اصلاحات.
۴. قانون الحاق برخی مواد به قانون تنظیم بخشی از مقررات مالی دولت (۲)، مصوب ۱۳۹۳.
۵. قانون بودجه کل کشور در سال ۱۳۹۴.
۶. قانون بودجه کل کشور در سال ۱۳۹۵.
۷. قانون بودجه کل کشور در سال ۱۳۹۶.
۸. لایحه بودجه کل کشور در سال ۱۳۹۷.
۹. قانون اصلاح قانون بودجه سال ۱۳۹۵ کل کشور.
۱۰. گزارش شماره مسلسل ۱۴۷۳۵ مرکز پژوهش‌های مجلس.
۱۱. گزارش شماره مسلسل ۱۵۲۶۸ مرکز پژوهش‌های مجلس.
۱۲. گزارش شماره مسلسل ۱۵۷۲۴ مرکز پژوهش‌های مجلس.
۱۳. گزارش شماره مسلسل ۱۵۷۳۶ مرکز پژوهش‌های مجلس.
۱۴. گزارش عملکرد مالی دولت در سال ۱۳۹۵، معاونت نظارت مالی و خزانه‌داری کل کشور، وزارت امور اقتصادی و دارایی، تیرماه ۱۳۹۶.
۱۵. خلاصه گزارش تفریغ بودجه سال ۱۳۹۴، دیوان محاسبات کل کشور، بهمن‌ماه ۱۳۹۵.
۱۶. خلاصه گزارش تفریغ بودجه سال ۱۳۹۵، دیوان محاسبات کل کشور، بهمن‌ماه ۱۳۹۶.



مرکز پژوهش‌ها
مجلس شورای اسلامی

شماره مسلسل: ۱۵۷۸۲

شناسنامه گزارش

شماره چاپ: ۷۶۰

دوره دهم - سال دوم

شماره ثبت: ۳۴۸

تاریخ چاپ: ۱۳۹۶/۹/۲۱

عنوان گزارش: بررسی لایحه بودجه سال ۱۳۹۷ کل کشور ۷۴. عملکرد بودجه عمومی دولت در سال‌های ۱۳۹۴ و ۱۳۹۵

نام دفتر: مطالعات اقتصاد بخش عمومی (گروه مدیریت و تشکیلات)

تهیه و تدوین: مجید الماسی

اظهار نظر کننده: سیدعباس پرهیزکاری

ناظران علمی: ناهید حکیم‌شوشتری، داریوش ابوحمز

متقاضی: کمیسیون برنامه و بودجه و محاسبات

ویراستار تخصصی: —

ویراستار ادبی: —

واژه‌های کلیدی:

۱. تحقق منابع
۲. عملکرد مصارف
۳. بودجه دستگاه‌های اجرایی
۴. ردیف‌های متفرقه
۵. تفریغ بودجه
۶. درصد تخصیص
۷. شفافیت



تاریخ انتشار: ۱۳۹۶/۱۲/۱۴