

بررسی لایحه بودجه سال ۱۳۹۵ کل کشور

۱۹. آموزش عالی، تحقیقات و فناوری

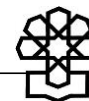
معاونت پژوهش‌های اجتماعی - فرهنگی
دفتر: مطالعات اجتماعی

کد موضوعی: ۲۱۰
شماره مسلسل: ۱۴۶۷۷
بهمن‌ماه ۱۳۹۴

به نام خدا

فهرست مطالب

۱.....	چکیده
۲.....	مقدمه
۲.....	بررسی اعتبارات فصول آموزش، تحقیق و فناوری در لایحه بودجه سال ۱۳۹۵.....
۲.....	۱. ماده واحده.....
۳.....	۲. اعتبارات آموزش عالی، تحقیقات و فناوری.....
۴.....	۱-۲. فصول دوازده گانه تحقیق و توسعه و پژوهش های توسعه ای و پایه ای.....
۴.....	۲-۲. فصول آموزش.....
۷.....	۲-۳. سایر ردیف ها.....
۷.....	۳. اعتبارات فصول آموزش و توسعه و تحقیق و پژوهش های توسعه ای و پایه ای بر حسب دستگاه های اجرایی.....
۱۱.....	۴. اعتبارات پژوهشی.....
۱۲.....	جمع بندی.....
۱۳.....	پیشنهادها.....
۱۴.....	پیوست ها.....



بررسی لایحه بودجه سال ۱۳۹۵ کل کشور ۱۹. آموزش عالی، تحقیقات و فناوری

چکیده

کل اعتبار در نظر گرفته شده در لایحه بودجه سال ۱۳۹۵ برای وزارت علوم، تحقیقات و فناوری و سازمان‌ها، دانشگاه‌ها و مؤسسه‌های آموزش عالی و پژوهشی وابسته ۱۰۸,۵۱۲,۹۴۸ میلیون ریال (ردیف ۴ جدول ۳) و سایر دانشگاه‌ها و مؤسسه‌های وابسته به دستگاه‌های اجرایی مرتبط با وزارت مذکور ۴۰,۷۴۹,۳۵۱ میلیون ریال (ردیف ۱۴ جدول ۳) است که نسبت به سال گذشته به ترتیب رشد ۱۱/۲۳ و ۱۴/۲۸ درصد را نشان می‌دهد.

در همین ارتباط کل اعتبارات وزارت بهداشت، درمان و آموزش پزشکی و دستگاه‌های وابسته در بخش آموزش و پژوهش ۶۶,۱۲۷,۸۳۶ میلیون ریال (ردیف ۸ جدول ۳) است که نسبت به سال گذشته ۰/۶ درصد کاهش نشان می‌دهد. این مقدار با احتساب اعتبارات دانشگاه‌ها و مؤسسه‌های آموزش عالی و پژوهشی و ردیف‌های متفرقه مرتبط با وزارت بهداشت در لایحه بودجه سال ۱۳۹۵ (۴,۱۴۹,۱۸۵ میلیون ریال - ردیف ۱۵ جدول ۳) به ۷۰,۲۷۷,۰۲۱ میلیون ریال (جمع ردیف‌های ۸ و ۱۵ جدول ۳) افزایش می‌یابد که با توجه به رقم مربوط در قانون بودجه ۱۳۹۴ (۶۹,۹۸۵,۴۷۴ میلیون ریال) رشدی نزدیک به ۰/۴۲ درصد را نشان می‌دهد.

اعتبارات در نظر گرفته شده برای معاونت علمی و فناوری رئیس‌جمهور و مؤسسات وابسته نیز ۱۰,۰۵۹,۹۰۴ میلیون ریال است که نسبت به سال گذشته ۱۹/۳۸ درصد کاهش داشته است. از این مبلغ معادل ۱,۸۶۲,۳۳۵ میلیون ریال (۱۷/۵۷ درصد) ذیل ستاد مذکور لحاظ شده است (ردیف ۹ جدول ۳).

علاوه بر این در بخش اعتبارات ردیف‌های متفرقه مرتبط با آموزش عالی، پژوهش و فناوری (به شرح مندرج در پیوست‌های شماره ۱۱ و ۱۲) ۱۰,۴۱۲,۸۵۵ میلیون ریال اعتبار برای امر آموزش، پژوهش و فناوری در نظر گرفته شده است که نسبت به اعتبار سال گذشته (۱۲,۰۱۸,۲۰۰ میلیون ریال) ۱۳/۳۵ درصد کاهش یافته است.

از منظری دیگر اعتبارات مجموعه برنامه‌های آموزش عالی، پژوهشی و فناوری کشور مندرج در لایحه بودجه سال ۱۳۹۵، با احتساب ردیف‌های متفرقه، ۲۴۰,۰۱۲,۱۰۹ میلیون ریال در نظر گرفته شده است که در قیاس با اعتبارات مربوط در قانون بودجه سال ۱۳۹۴ (۲۲۷,۶۹۳,۲۷۳ میلیون ریال) از رشدی ۵/۴ درصدی حکایت دارد (ردیف ۱۷ جدول ۳ و پیوست‌های ۱۱ و ۱۲).

سهم اعتبارات اختصاص یافته به پژوهش در لایحه بودجه ۱۳۹۵ از تولید ناخالص داخلی، در

صورت تحقق جابجایی ۷۰ هزار میلیون ریال موضوع بند «د» تبصره «۱۳» لایحه به ۱/۲۲ درصد افزایش خواهد یافت که از رشدی ۱۷۰ درصدی نسبت به قانون بودجه ۱۳۹۴ برخوردار است، همچنین در صورت عدم تحقق اعتبار مذکور سهم پژوهش از تولید ناخالص داخلی ۰/۶۴ درصد خواهد بود.

مقدمه

بخش آموزش عالی، تحقیقات و فناوری در این گزارش شامل وزارت علوم، تحقیقات و فناوری، وزارت بهداشت، درمان و آموزش پزشکی و سازمان‌ها، دانشگاه‌ها و مراکز آموزش عالی، تحقیقاتی و فناوری تابعه این دو وزارت، معاونت علمی و فناوری رئیس‌جمهور و مؤسسات وابسته و واحدهای آموزشی و پژوهشی وابسته به سایر دستگاه‌های اجرایی است که برای آنها در لایحه بودجه سال ۱۳۹۵ کل کشور اعتبار منظور شده است.

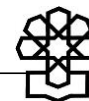
نظر به اینکه نیل به اهداف سند چشم‌انداز مبنی بر ارتقای کشور به جایگاه نخست علمی، فناوری و اقتصادی در منطقه آسیای جنوب غربی، تا حدود زیادی در گرو تولید، انتشار و کاربرد علم است، توجه به جایگاه دانشگاه‌ها و مراکز علمی، تحقیقاتی و فناوری به‌عنوان موتور محرکه توسعه علمی کشور از اهمیت بسزایی برخوردار است و به این لحاظ تأمین بودجه این گروه از دستگاه‌های اجرایی، نیازمند توجهی خاص است.

بررسی اعتبارات فصول آموزش، تحقیق و فناوری در لایحه بودجه سال ۱۳۹۵

۱. ماده واحده

در ماده واحده لایحه بودجه سال ۱۳۹۵ کل کشور، منابع و مصارف بودجه عمومی دولت بالغ بر ۳,۰۷۳,۸۰۵,۹۴۷ میلیون ریال اعلام شده است که نسبت به قانون بودجه سال ۱۳۹۴ کل کشور از رشدی ۱۲ درصدی برخوردار بوده است.

در همین ارتباط ماده واحده «باید»ها و «نباید»هایی را در ۲۲ تبصره مشتمل بر ۴۷ بند فرعی برای دستگاه‌های اجرایی منظور کرده است که موارد مرتبط با آموزش عالی، تحقیقات و فناوری به شرح زیر است: **تبصره «۴»-الف** - به منظور تحقق بخشی از اهداف مندرج در قانون حمایت از شرکت‌ها و مؤسسات دانش‌بنیان و تجاری‌سازی و نوآوری و اختراعات مصوب ۱۳۸۹/۸/۵، به‌ویژه تبصره «۲» ماده (۵) قانون مذکور، معادل ریالی دویست میلیون (۲۰۰,۰۰۰,۰۰۰) دلار از محل صندوق توسعه ملی بابت حمایت از شرکت‌های دانش‌بنیان اختصاص می‌یابد.



تبصره «۹»- الف- به دانشگاه‌ها و مؤسسات آموزشی و پژوهشی و پارک‌های علم و فناوری اجازه داده می‌شود تا سقف درآمد اختصاصی سال ۱۳۹۴، نسبت به اخذ تسهیلات از بانک‌ها اقدام کنند و در جهت تکمیل طرح‌های تملک دارایی‌های سرمایه‌ای خود استفاده نمایند و نسبت به بازپرداخت اقساط از محل درآمد اختصاصی خود اقدام کنند.

تبصره «۹»- ب- صندوق‌های رفاه دانشجویی وزارتخانه‌های علوم، تحقیقات و فناوری و بهداشت، درمان و آموزش پزشکی و دانشگاه آزاد اسلامی موظفند وجوه حاصل از بازپرداخت وام‌های شهریه سال‌های ۱۳۸۵ تا ۱۳۹۳ را به حساب درآمد عمومی کشور، موضوع ردیف ۱۶۰۱۶۰ واریز کنند. درآمد حاصله تا سقف چهارصد و پنجاه میلیارد (۴۵۰,۰۰۰,۰۰۰,۰۰۰) ریال از محل ردیف ۱۴۵-۵۳۰۰۰۰ جدول ۹ این قانون اختصاص می‌یابد تا به‌عنوان کمک به افزایش سرمایه صندوق رفاه دانشجویان تلقی گردد.

تبصره «۱۲»- افزایش حقوق گروه‌های مختلف حقوق‌بگیر از قبیل هیئت علمی، کارکنان کشوری و لشگری و قضات به‌طور جداگانه توسط دولت، به نحوی که تفاوت تطبیق موضوع مواد (۷۱) و (۷۸) قانون مدیریت خدمات کشوری در حکم حقوق ثابت باقی بماند، انجام می‌پذیرد.

تبصره «۱۳»- ج- کاهش اعتبارات برنامه‌های پژوهشی توسط دستگاه‌های اجرایی ممنوع است.

تبصره «۱۳»- د- به دولت اجازه داده می‌شود تا اعتبارات مورد نیاز اجرای بند «۲-۸» سیاست‌های کلی علم و فناوری ابلاغی مقام معظم رهبری^۱ و توسعه اقتصاد دانش‌بنیان منطبق بر سیاست‌های اقتصاد مقاومتی را از محل جابجایی اعتبارات مصوب ردیف‌های مندرج در قانون بودجه ۱۳۹۵ هر دستگاه تأمین و به‌شرح مندرج در جدول این قانون به دستگاه اجرایی ذیربط اختصاص دهد و پس از مبادله موافقتنامه با سازمان مدیریت و برنامه‌ریزی هزینه شود.

علاوه بر تبصره‌های مذکور مستند به قسمت اخیر ذیل جدول ۷ ماده واحده لایحه بودجه ۱۳۹۵ کل کشور پیش‌بینی شده است که مبلغ ۴۰۰ میلیون دلار از صندوق توسعه ملی برای تجهیزات آزمایشگاهی، کارگاهی و مقاوم‌سازی ساختمان‌ها و تأسیسات فرسوده دانشگاه‌ها در سال ۱۳۹۵ در اختیار دولت قرار گیرد. این اعتبار برای صندوق، بازگشت از منابع محسوب شده و بانک مرکزی موظف به تبدیل ارز مذکور است.

۲. اعتبارات آموزش عالی، تحقیقات و فناوری

در لایحه بودجه سال ۱۳۹۵، عمده اعتبارات آموزش عالی در فصول تحقیق و توسعه از امور دهگانه، پژوهش‌های توسعه‌ای و پایه‌ای و فصول آموزش و پرورش عمومی، آموزش و پرورش فنی و حرفه‌ای و

۱. بند «۲-۸» از سیاست‌های کلی علم و فناوری به‌شرح زیر است:

«افزایش بودجه تحقیق و پژوهش به حداقل ۴ درصد تولید ناخالص داخلی تا پایان سال ۱۴۰۴ با تأکید بر مصرف بهینه منابع و ارتقای بهره‌وری».

آموزش عالی به شرح جداول ۱ و ۲، توزیع شده است.

علاوه بر این بخشی از اعتبارات آموزش عالی، تحقیقات و فناوری، به میزان ۱۰,۴۱۲,۸۸۵ میلیون ریال به شرح جداول پیوست ۱۱ و ۱۲، در قالب ردیف‌های متفرقه و کمک آمده است.

۲-۱. فصول دوازده‌گانه تحقیق و توسعه و پژوهش‌های توسعه‌ای و پایه‌ای

در لایحه بودجه سال ۱۳۹۵ اعتبارات هزینه‌ای عمومی امور تحقیق و توسعه و پژوهش‌های توسعه‌ای و پایه‌ای علوم و فناوری ۴۲,۶۷۶,۹۴۶ میلیون ریال، اعتبارات تملک دارایی‌های سرمایه‌ای همین فصل ۶,۷۲۰,۱۵۴ میلیون ریال و اعتبارات هزینه‌ای اختصاصی فصول مذکور ۵۴,۳۴۷,۳۲۵ میلیون ریال است که سهم هر کدام از اعتبارات مذکور از اعتبارات مربوطه در امور دهگانه به ترتیب ۲/۵۲، ۱/۹۶ و ۱/۳۶ درصد است. همچنین در مجموع اعتبارات فصول تحقیق و توسعه و پژوهش‌های توسعه‌ای و پایه‌ای سال ۱۳۹۵، ۱۰۳,۷۴۴,۴۲۵ میلیون ریال است که ۴/۲۶ درصد از کل اعتبارات امور دهگانه را شامل می‌شود (جدول ۱).

جدول ۱. سهم اعتبارات فصول دوازده‌گانه توسعه و تحقیق، پژوهش‌های پایه‌ای و پژوهش‌های توسعه‌ای نسبت به اعتبارات امور دهگانه در لایحه بودجه سال ۱۳۹۵

عنوان	هزینه‌ای	تملك دارایی‌های سرمایه‌ای	اختصاصی	جمع کل
جمع امور ده‌گانه	۱,۶۹۲,۵۴۵,۸۶۱	۳۴۲,۴۳۰,۰۰۰	۳۹۹,۹۵۷,۹۴۶	۲,۴۳۴,۹۳۳,۸۰۷
تحقیق و توسعه	۴۲,۶۷۶,۹۴۶	۶,۷۲۰,۱۵۴	۵۴,۳۴۷,۳۲۵	۱۰۳,۷۴۴,۴۲۵
سهم تحقیق و توسعه از جمع امور دهگانه (درصد)	۲/۵۲	۱/۹۶	۱/۳۶	۴/۲۶

۲-۲. فصول آموزش

اعتبارات فصول آموزش در لایحه بودجه سال ۱۳۹۵ برابر ۴۵۶,۳۶۶,۱۸۸ میلیون ریال^۲ است که دارای سهم ۹۲/۶۷ از اعتبارات امور آموزش و پژوهش است. این رقم در مورد اعتبارات هزینه‌ای عمومی ۳۸۸,۴۱۰,۴۸۹ میلیون ریال است که شامل ۹۳/۳۴ درصد از اعتبارات هزینه‌ای عمومی امور فوق است. همچنین هزینه‌های اختصاصی دارای رقم ۳۷,۸۰۹,۸۳۴ میلیون ریال و سهم آن از اعتبارات امور آموزش و پژوهش ۸۶/۲۹ درصد است. اعتبارات تملک دارایی‌های سرمایه‌ای ۳۰,۱۴۵,۸۶۵ میلیون ریال است که سهم آن از اعتبارات سرمایه‌ای امور مورد نظر ۹۲/۶۷ درصد است (ردیف ۲ جدول ۲).

اعتبارات فصل آموزش عالی در لایحه بودجه ۱۳۹۵ به میزان ۱۳۲,۵۲۴,۳۵۰ میلیارد ریال

۲. لازم به یادآوری است که رقم مذکور دربرگیرنده کل اعتبارات آموزشی مشتمل بر آموزش و پرورش، آموزش فنی و حرفه‌ای و آموزش عالی است.

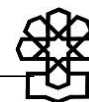


پیش‌بینی شده است که ۲۶/۹۱ درصد از اعتبارات امور آموزش و پژوهش و ۲۹/۰۴ درصد از جمع اعتبارات فصول سه‌گانه آموزش را به‌خود اختصاص داده است. از زاویه‌ای دیگر از مجموع اعتبارات فصل آموزش عالی در لایحه بودجه ۱۳۹۵، ۶۵/۱ درصد هزینه‌ای عمومی، ۲۵ درصد هزینه‌ای اختصاصی و ۹/۸۵ درصد تملک دارایی‌های سرمایه‌ای در نظر گرفته شده است.

جدول ۲. اعتبارات فصل آموزش عالی در ارتباط با اعتبارات سایر فصول آموزشی و اعتبارات امور آموزش و پژوهش در لایحه بودجه سال ۱۳۹۵

(میلیون ریال)

جمع کل		تملك دارایی‌های سرمایه‌ای		جمع		هزینه‌ای				عنوان	
درصد	اعتبار	درصد	اعتبار	درصد	اعتبار	درصد	اختصاصی	درصد	عمومی		
۱۰۰	۴۹۲,۴۶۹,۳۳۷	۱۰۰	۳۲,۵۲۸,۷۱۸	۱۰۰	۴۵۹,۹۴۰,۶۱۹	۱۰۰	۴۳,۸۱۶,۲۶۹	۱۰۰	۴۱۶,۱۲۴,۳۵۰	امور آموزش و پژوهش	۱
۹۲/۶۷	۴۵۶,۳۶۶,۱۸۸	۹۲/۶۷	۳۰,۱۴۵,۸۶۵	۹۲/۶۷	۴۲۶,۲۲۰,۳۲۳	۸۶/۲۹	۳۷,۸۰۹,۸۳۴	۹۳/۳۴	۳۸۸,۴۱۰,۴۸۹	جمع فصول آموزش	۲
۵۶/۳۰	۲۷۷,۲۴۶,۰۷۲	۴۰/۱۵	۱۳,۰۵۹,۹۶۵	۵۷/۴۴	۲۶۴,۱۸۶,۱۰۷	۱/۳۱	۵۷۵,۰۰۰	۶۳/۳۵	۲۶۳,۶۱۱,۱۰۷	فصل آموزش و پرورش عمومی	۳
۹/۴۶	۴۶,۵۹۵,۷۶۶	۱۲/۴۰	۴,۰۳۶,۰۶۹	۹/۲۵	۴۲,۵۵۹,۶۹۷	۹/۳۴	۴,۰۹۰,۵۰۶	۹/۲۴	۳۸,۴۶۹,۱۹۱	فصل آموزش فنی و حرفه‌ای و مهارت‌آموزی	۴
۲۶/۹۱	۱۳۲,۵۲۴,۳۵۰	۴۰/۱۲	۱۳,۰۴۹,۸۳۱	۲۵/۹۷	۱۱۹,۴۷۴,۵۱۹	۷۵/۶۴	۳۳,۱۴۴,۳۲۸	۲۰/۷۵	۸۶,۳۳۰,۱۹۱	فصل آموزش عالی	۵
۲۹/۰۴	-	۴۳/۲۸	-	۲۸/۰۳	-	۸۷/۶۶	-	۲۲/۲۳	-	سهم فصل آموزش عالی از جمع فصول آموزش	۶



۳-۲. سایر ردیف‌ها

در لایحه بودجه سال ۱۳۹۵، همچون گذشته برای ردیف‌های مرتبط و خارج از فصول آموزش و توسعه تحقیق، اعتبار اختصاص داده شده است. توضیح اینکه مجموع اعتبارات آن ردیف‌ها بالغ بر ۱۰,۴۱۲,۸۸۵ میلیون ریال است که شرح آن در جداول پیوست ۱۱ و ۱۲ آمده است.

۳. اعتبارات فصول آموزش و توسعه و تحقیق و پژوهش‌های توسعه‌ای و پایه‌ای برحسب دستگاه‌های اجرایی

توزیع اعتبارات بخش آموزش عالی برحسب دستگاه‌های اجرایی، به تفکیک هزینه‌ای و تملک دارایی سرمایه‌ای در جدول ۳ آمده است.

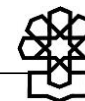
به موجب جدول مذکور مجموع اعتبارات وزارت علوم، تحقیقات و فناوری، وزارت بهداشت، درمان و آموزش پزشکی (آموزشی و پژوهشی) و معاونت علمی و فناوری رئیس‌جمهور با لحاظ مؤسسه‌های وابسته به آنها در لایحه بودجه سال ۱۳۹۵، با ۶/۵۰ درصد رشد نسبت به اعتبارات قانون بودجه سال ۱۳۹۴ از ۲۱۵,۶۷۵,۰۷۳ میلیون ریال به ۲۲۹,۵۹۹,۲۲۴ میلیون ریال رسیده است (جمع ردیف‌های ۴، ۸ و ۱۱ جدول ۳).

مجموع اعتبارات هزینه‌ای (عمومی و اختصاصی) دانشگاه‌ها و مؤسسه‌های آموزش عالی و پژوهشی تابعه وزارتین علوم و بهداشت، مؤسسات وابسته به معاونت علمی و فناوری رئیس‌جمهور و دیگر دستگاه‌های اجرایی با ۱۱/۹ درصد رشد نسبت به سال قبل از ۱۵۰,۱۶۳,۰۸۷ میلیون ریال به ۱۶۸,۰۲۸,۵۰۹ میلیون ریال و اعتبارات تملک دارایی‌های سرمایه‌ای با رشد ۱۴/۶۸ درصد از ۱۶,۰۱۷,۱۵۴ میلیون ریال در قانون بودجه سال ۱۳۹۴ به ۱۸,۳۶۸,۳۷۲ میلیون ریال در لایحه بودجه سال ۱۳۹۵ افزایش یافته است (ردیف‌های ۲، ۳، ۶، ۷، ۱۰، ۱۴ و ۱۶ ستون‌های مربوط در جدول ۳).^۲ با این همه اعتبارات تملک دارایی‌های سرمایه‌ای مربوط به حوزه وزارت علوم ۸/۳۰ درصد، اعتبارات تملک مربوط به حوزه وزارت بهداشت ۱۳/۶۹ درصد و اعتبارات تملک مربوط به حوزه معاونت علمی و فناوری رئیس‌جمهور ۲۷- درصد رشد داشته است.

از این همه سهم دانشگاه‌ها و مؤسسات آموزش عالی و پژوهشی دولتی و حوزه ستادی مربوط به وزارت علوم، تحقیقات و فناوری، بدون احتساب اعتبار ردیف تملک دارایی‌های مالی ۴۲/۰۴ درصد و سهم دانشگاه‌ها و دانشکده‌های علوم پزشکی و مؤسسات پژوهشی تابعه وزارت بهداشت، درمان و آموزش پزشکی و حوزه ستادی مربوط ۲۷/۳۵ درصد و سهم معاونت علم و فناوری رئیس‌جمهور، بدون

۲. لازم به ذکر است که در این محاسبه، اعتبارات ردیف‌های متمرکز، که توسط ستادهای مربوطه بین دانشگاه و مؤسسات پژوهشی توزیع می‌گردد، لحاظ نشده است.

احتساب اعتبار ردیف تملک دارایی‌های مالی ۴/۳۳ درصد از اعتبارات پیش‌بینی شده در لایحه است. جزئیات مربوط به برنامه‌های فصل آموزش و سهم وزارتین علوم تحقیقات و فناوری و بهداشت، درمان و آموزش پزشکی و دانشگاه‌ها و مؤسسه‌های آموزش عالی و پژوهشی ذیربط در جداول پیوست گزارش قابل دسترسی است.

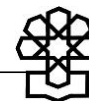


جدول ۳. اعتبارات بخش آموزش عالی، تحقیقات و فناوری برحسب دستگاه‌های اجرایی براساس قانون بودجه سال ۱۳۹۴ و لایحه بودجه سال ۱۳۹۵

(میلیون ریال)

دستگاه اجرایی	ردیف	بخش / گروه	قانون بودجه سال ۱۳۹۴				لایحه بودجه ۱۳۹۵				نرخ رشد (درصد)			
			هزینه عمومی	اختصاصی	تملك دارایی	جمع	هزینه عمومی	اختصاصی	تملك دارایی	جمع	عمومی	اختصاصی	تملك دارایی	جمع
وزارت علوم، تحقیقات و فناوری	۱	حوزه ستادی	۹,۱۵۵,۴۱۷	۲,۳۶۸,۰۰۰	۱,۱۸۹,۶۷۸	۱۲,۷۱۳,۱۰۴	۶,۶۷۵,۶۹۲	۶,۲۸۵,۰۰۰	۸۳۶,۱۸۵	۱۳,۷۹۶,۸۷۷	-۲۷/۰۸	۱۶۵/۴۱	-۲۹/۷۱	۸/۵۲
	۲	دانشگاه‌ها و مؤسسات آموزش عالی	۴,۶۱۶۱,۴۵۹	۲۳,۳۷۱,۵۲۲	۸,۹۳۶,۳۹۰	۷۸,۴۶۹,۳۷۱	۵۴,۱۲۶,۴۲۸	۲۳,۳۸۴,۹۶۵	۱۰,۱۷۹,۸۰۹	۸۷,۶۹۱,۲۰۲	۱۷/۲۵	۰۰۰۵۷	۱۳/۹۱	۱۰/۷۵
	۳	مؤسسه‌های پژوهشی و فناوری	۳,۹۴۵,۷۳۳	۱,۴۷۸,۱۲۵	۹۴۸,۸۱۰	۶,۳۷۲,۶۶۸	۴,۳۵۸,۹۸۵	۱,۶۸۸,۰۵۰	۹۷۷,۸۳۴	۷,۰۲۴,۸۶۹	۱۰/۴۷	۱۴/۲۰	۳/۰۶	۱۰/۲۳
	۴	جمع	۵۹,۲۶۲,۶۰۹	۲۷,۲۱۷,۶۴۷	۱۱۰۷۴,۸۷۸	۹۷,۵۵۵,۱۴۳	۶۵,۱۶۱,۱۰۵	۳۱۳۵۸۰۱۵	۱۱,۹۹۳,۸۲۸	۱۰۸,۵۱۲,۹۴۸	۹/۹۵	۱۵/۲۱	۸/۳۰	۱۱/۲۳
وزارت بهداشت، درمان و آموزش پزشکی	۵	حوزه‌های ستادی وزارت بهداشت، درمان و آموزش پزشکی	۲,۸۳۹,۲۶۱	۳۱,۲۲۰,۱۰۰	۸۸۰,۸۳۶	۳۴,۹۴۰,۱۹۷	۴,۶۲۰,۸۴۵	۲۱,۹۲۰,۰۰۰	۱,۰۰۲,۲۸۶	۲۷,۵۴۳,۱۳۱	۶۲/۷۴	-۲۹/۷۹	۱۳/۷۹	-۲۱/۱۷
	۶	دانشگاه‌ها و مؤسسات آموزش عالی	۲۱,۸۳۵,۵۲۷	۴,۹۳۵,۵۱۰	۱,۹۵۴,۰۰۰	۲۸,۷۳۶,۷۷۸	۲۶,۶۳۵,۵۱۸	۶,۲۱۵,۶۳۴	۲,۲۲۹,۰۰۰	۳۵,۰۸۰,۱۵۲	۲۱/۹۸	۲۵/۹۳	۱۴/۰۷	۲۲/۰۷
	۷	مؤسسه‌های پژوهشی و فناوری	۹۵۰,۶۸۳	۱,۸۳۲,۰۰۰	۸۴,۹۰۰	۲,۸۶۷,۵۸۳	۱,۱۸۲,۳۶۹	۲۲۳۲۵۸۴	۸۸۶,۰۰۰	۳,۵۰۴,۵۵۳	۲۴/۴۷	۲۱/۸۶	۴/۳۶	۲۲/۲۱
	۸	جمع	۲۵,۶۲۵,۴۷۱	۳۷,۹۸۷,۶۱۰	۲,۹۱۹,۷۳۶	۶۶,۵۴۴,۵۵۸	۳۲,۴۳۹,۷۳۲	۳۰,۳۶۸,۲۱۸	۳,۳۱۹,۸۸۶	۶۶,۱۲۷,۸۳۶	۲۶/۵۹	-۲۰/۰۵	۱۳/۷۰	-۰/۶۲
معاونت علمی و فناوری رئیس‌جمهور	۹	ستاد	۱,۸۲۳,۰۰۰	-	۶,۷۹۰	۱,۸۲۹,۷۹۰	۱۸۵۵۵۴۵	-	۶۷۹۰	۱۸۶۲۳۳۵	۱/۷۸	-	۰	۱/۷۸
	۱۰	مؤسسه‌های پژوهشی وابسته	۱۰,۴۰۰,۶۶۵	۱۰۶,۲۰۰	۱۴۱,۱۲۹	۱۰,۶۴۷,۹۹۴	۷۹۷۶۳۶۸	۱۲۰,۰۰۰	۱۰۱۲۰۱	۸۱۹۷۵۶۹	-۲۳/۳۰	۱۲/۹۹	-۲۸/۲۹	-۲۳/۰۱
	۱۱	جمع	۱۲,۲۲۳,۶۶۵	۱۰۶,۲۰۰	۱۴۷,۹۱۹	۱۲,۴۷۷,۷۸۴	۹,۸۳۱,۹۱۳	۱۲۰,۰۰۰	۱۰۷,۹۹۱	۱۰,۰۵۹,۹۰۴	-۱۹/۵۶	۱۲,۹۹	-۲۶/۹۹	-۱۹/۳۷

دستگاه اجرایی	ردیف	بخش / گروه	قانون بودجه سال ۱۳۹۴				لایحه بودجه ۱۳۹۵				نرخ رشد (درصد)			
			هزینه عمومی	اختصاصی	تملك دارایی	جمع	هزینه عمومی	اختصاصی	تملك دارایی	جمع	عمومی	اختصاصی	تملك دارایی	جمع
دانشگاه‌ها و مؤسسات آموزش عالی و پژوهشی وابسته به دستگاه‌های اجرایی	۱۲	دانشگاه‌ها و مراکز آموزشی سایر دستگاه‌های مرتبط با وزارت علوم	۱۱,۷۷۷,۶۷۶	۳,۹۲۹,۰۶۱	۱,۹۸۶,۲۵۰	۱۷,۶۹۲,۹۸۷	۱۳,۱۵۰,۰۶۴	۴,۲۹۰,۱۰۰	۲,۲۶۱,۹۱۹	۱۹,۷۰۲,۰۸۳	۱۱/۶۵	۹/۱۸	۱۳/۸۷	۱۱/۳۵
	۱۳	مؤسسه‌های پژوهشی وابسته	۱۰,۹۲۶,۸۰۸	۵,۳۵۷,۲۵۰	۱,۶۷۹,۶۲۷	۱۷,۹۶۳,۶۸۵	۱۲,۸۴۲,۳۰۹	۵,۹۸۱,۴۵۰	۲,۲۲۳,۵۰۹	۲۱,۰۴۷,۲۶۸	۱۷/۵۳	۱۱/۶۵	۳۲/۳۸	۱۷/۱۶
	۱۴	جمع	۲۲,۷۰۴,۴۸۴	۹,۲۸۶,۳۱۱	۳,۶۶۵,۸۷۷	۳۵,۶۵۶,۶۷۲	۲۵,۹۹۲,۳۷۳	۱۰,۲۷۱,۵۵۰	۴,۴۸۵,۴۲۸	۴۰,۷۴۹,۳۵۱	۱۴/۴۸	۱۰/۰۶	۲۲/۳۵	۱۴/۲۸
	۱۵	دانشگاه‌ها و مؤسسه‌های آموزش عالی پژوهشی و ردیف‌های متفرقه مرتبط با وزارت بهداشت، درمان و آموزش پزشکی	۱۰,۹۷,۸۶۸	۲,۰۵۷,۰۰۰	۲۸۶,۰۴۸	۳,۴۴۰,۹۱۶	۱,۲۵۹,۶۸۵	۲,۵۸۳,۰۰۰	۳۰۶,۵۰۰	۴,۱۴۹,۱۸۵	۱۴/۷۳	۲۵/۵۷	۷/۱۵	۲۰/۶
	۱۶	جمع	۱۰,۹۷,۸۶۸	۲,۰۵۷,۰۰۰	۲۸۶,۰۴۸	۳,۴۴۰,۹۱۶	۱,۲۵۹,۶۸۵	۲,۵۸۳,۰۰۰	۴,۱۴۹,۱۸۵	۱۴/۷۳	۲۵/۵۷	۷/۱۵	۲۰/۶	
	۱۷	جمع کل	۱۲۰,۹۱۴,۰۹۷	۷۶,۶۵۴,۷۶۸	۱۸,۰۹۴,۴۶۷	۲۱۵,۶۷۵,۰۷۳	۱۳۴,۶۸۴,۸۰۸	۷۴,۷۰۰,۷۸۳	۲۰,۲۱۳,۶۳۳	۲۲۹,۵۹۹,۲۲۴	۱۱/۳۸	-۲/۵۵	۱۱/۷۱	۶/۴۵



۴. اعتبارات پژوهشی

اعتبارات مراکز پژوهشی تابعه وزارتین علوم، تحقیقات و فناوری و بهداشت، درمان و آموزش پزشکی در لایحه بودجه سال ۱۳۹۵ جمعاً برابر ۱۰,۵۲۹,۴۲۲ میلیون ریال در نظر گرفته شده است که نسبت به اعتبارات قانون بودجه سال ۱۳۹۴، (۹,۲۴۰,۲۵۱ میلیون ریال) از رشد ۱۳/۹۵ درصدی برخوردار شده است (جمع ردیف‌های ۳ و ۷ جدول ۳).

اعتبارات اختصاص‌یافته به مؤسسه‌های پژوهشی تابعه وزارت علوم با ۱۰/۲۳ درصد رشد به ۷,۰۲۴,۸۶۹ میلیون ریال رسیده است (ردیف ۳ جدول ۳) و اعتبارات اختصاص‌یافته به مؤسسه‌های وابسته به معاونت علمی و فناوری ریاست‌جمهوری معادل ۸,۱۹۷,۵۶۹ میلیون ریال است که نسبت به سال گذشته ۲۳/۰۱ درصد کاهش داشته است (ردیف ۱۱ جدول ۳).

اعتبارات پژوهشی پیش‌بینی شده در لایحه بودجه سال ۱۳۹۵ برای ردیف‌های متفرقه ۵,۷۴۰,۵۵۵ میلیون ریال است که نسبت به سال گذشته ۲۳/۷۷ درصد کاهش را نشان می‌دهد (ردیف ۲ جدول ۴).

جدول ۴. سهم بخش پژوهش و فناوری از GDP، براساس قانون بودجه سال ۱۳۹۴ و لایحه بودجه سال ۱۳۹۵ (میلیون ریال)

ردیف	عنوان	قانون سال ۱۳۹۴	لایحه سال ۱۳۹۵	درصد رشد
۱	اعتبارات فصول تحقیق و توسعه در امور دهگانه (پیوست ۱۰)	۵۳۶۸۷۳۳۷	۶۴۶۱۵۸۱۵	۲۰/۳۵
۲	اعتبارات پژوهشی در ردیف‌های متفرقه (پیوست ۱۲)	۷۵۳۱۰۵۰	۵۷۴۰۵۵۵	-۲۳/۷۷
۳	اعتبارات موضوع بند «د» تبصره «۱۳» (جدول ۱۴ لایحه) موضوع اجرای بند «۸-۲» سیاست‌های کلی علم و فناوری	.	۷۰۰۰۰۰۰	-
۴	معادل ریالی ۲۰۰ میلیون دلار بابت حمایت از شرکت‌های دانش‌بنیان موضوع بند «الف» تبصره «۴»	.	۶۰۳۷۸۰۰	-
۵	ایفای وظایف حاکمیتی دولت در حوزه‌های نوین با فناوری پیشرفته و پرخطر (موضوع بند «۷» ماده (۲۹)) اعتبار جزء «۸» ردیف ۱۰۱۰۰۰ جدول ۸ لایحه	.	۳۵۰۰۰۰	-
۶	جمع کل	۶۱۲۱۸۳۸۷	۱۴۶۷۴۴۱۷۰	۱۳۹/۷۵
۷	جمع کل بدون احتساب ۷۰۰۰۰۰۰۰	۶۱۲۱۸۳۸۷	۷۶۷۴۴۱۷۰	۲۵۱۳۶
۸	GDP براساس برآورد (IMF)	۱۳۵۶۶۵۴۹۰۰۰	۱۱۹۸۵۰۳۳۰۰۰	-۱۱/۶۶
۹	سهم پژوهش از GDP (درصد)	۰/۴۵	۱/۲۲	۱۷۱/۱۱
۱۰	سهم پژوهش از GDP (درصد) بدون احتساب ۷۰۰۰۰۰۰۰	۰/۴۵	۰/۶۴	۴۲/۲۲

توضیح: در این جدول اعتبارات پژوهشی از محل اعتبارات شرکت‌های دولتی و اعتبارات موضوع بند «۷۸» ماده واحده مبنی بر اختصاص ۰/۵ تا ۳ درصد اعتبارات به پژوهش، در محاسبه نسبت‌ها لحاظ نشده است.

در مجموع کل اعتبارات پژوهشی مندرج در لایحه بودجه سال ۱۳۹۵ برابر ۱۴,۶۷۴,۴۱۷۰ میلیون ریال است که نسبت به ۶۱۲۱۸۳۸۷ میلیون ریال اعتبار اختصاص‌یافته در قانون بودجه سال ۱۳۹۴، ۱۳۹/۷۰ درصد رشد داشته است.

همچنین مجموع اعتبارات پژوهشی نسبت به مصارف بودجه عمومی (۳,۰۷۳,۸۰۵,۹۴۷) در لایحه بودجه سال ۱۳۹۵ رشدی ۱۱/۳۹ درصدی را نسبت به قانون بودجه سال ۱۳۹۴ نشان می‌دهد. اعتبارات پژوهشی لایحه بودجه ۱۳۹۵، ۴/۷۷ درصد از بودجه عمومی دولت را تشکیل می‌دهد و این نسبت در قانون بودجه سال قبل ۲/۲۳ درصد بوده است.

بند «ه» ماده (۱۶) قانون برنامه پنجم توسعه به دولت توصیه می‌کند که سهم پژوهش از تولید ناخالص داخلی سالیانه به میزان ۰/۵ درصد افزایش یابد و این رقم تا پایان برنامه به ۳ درصد برسد، اگرچه سال ۱۳۹۴ آخرین سال اجرای قانون برنامه پنجم است با این حال ارقام مندرج در جدول ۴ نشان می‌دهد که سهم پژوهش از تولید ناخالص داخلی از ۰/۴۵ درصد در سال ۱۳۹۴ به ۱/۲۲ درصد در لایحه بودجه سال ۱۳۹۵ افزایش یافته است. میزان این افزایش به میزان ۰/۷۷ درصد از تولید ناخالص داخلی است که رشدی ۱۷۱ درصدی را نشان می‌دهد.

جمع بندی

لایحه بودجه سال ۱۳۹۵ به‌رغم محدودیت‌های منابع درآمدی از چند جهت قابل توجه است:
یکم - به‌موجب تبصره «۴»، شرکت‌های دانش‌بنیان با اختصاص ۲۰۰ میلیون دلار از محل تسهیلات صندوق توسعه ملی مورد حمایت قرار گرفته‌اند.

دوم - به‌موجب بند «الف» تبصره «۹» به دانشگاه‌ها و مراکز پژوهشی و فناوری اجازه داده شده است تا سقف درآمد اختصاصی ۱۳۹۴ نسبت به اخذ تسهیلات از بانک‌ها برای تکمیل طرح‌های تملک دارایی استفاده کنند.

سوم - به‌موجب بند «ب» تبصره «۹» برای صندوق‌های رفاه تا سقف ۴۵۰ میلیارد ریال به‌عنوان کمک به افزایش سرمایه در نظر گرفته شده است.

چهارم - به‌موجب بند «ج» تبصره «۱۳»، دستگاه‌های اجرایی از کاهش اعتبارات برنامه‌های پژوهشی منع شده‌اند.
پنجم - به‌موجب بند «د» تبصره «۱۳» دولت اجازه یافته است که اعتبارات مورد نیاز اجرای بند «۲-۸» سیاست‌های کلی علم و فناوری (اختصاص ۴ درصد تولید ناخالص داخلی به امور تحقیقات و فناوری تا سال ۱۴۰۴) را از محل جابجایی اعتبارات مصوب هر دستگاه تأمین نماید که رقم مربوط به این جابجایی، بنابر جدول ۱۴ مندرج در لایحه بودجه، به میزان هفتاد هزار میلیارد (۷۰,۰۰۰,۰۰۰,۰۰۰,۰۰۰) ریال پیش‌بینی شده است.



ششم - علاوه بر اینها مبلغ ۴۰۰ میلیون دلار از صندوق توسعه ملی در اختیار دولت قرار گرفته است تا برای تأمین تجهیزات آزمایشگاهی، کارگاهی و مقاومسازی ساختمانها و تأسیسات فرسوده دانشگاهها مورد استفاده قرار گیرد.

پیش‌بینی این احکام در لایحه بودجه سال ۱۳۹۵، در شرایطی که دولت از حیث منابع درآمدی در مضیقه قرار دارد و روند کاهشی قیمت نفت تحقق درآمدهای پیش‌بینی شده را با تردید مواجه می‌سازد، از عزم دولت برای تحقق سیاست‌های اقتصاد مقاومتی و حرکت به سمت اقتصاد دانش‌بنیان حکایت دارد. افزایش سهم اعتبارات پژوهشی تا حد ۱/۲۲ از تولید ناخالص داخلی آن هم پس از ناکامی حاصل از اجرای دو برنامه پنج‌ساله، که با لحاظ اعتبارات مذکور دست‌یافتنی خواهد بود - گواه اهمیت این اقدام تحول‌ساز است و به این لحاظ حمایت مجلس شورای اسلامی از این اقدام به‌عنوان یک ضرورت مطرح است. زیرا با قانونی شدن این بخش از لایحه، برای دولت و هریک از دستگاه‌های اجرایی این امکان فراهم می‌شود که با جابجایی بخشی از اعتبارات پیش‌بینی شده در لایحه بودجه تا ۷۰ هزار میلیارد ریال را به اجرای برنامه‌های پژوهشی و تحقیق و توسعه اختصاص دهند.

پیشنهادها

به‌رغم توجه لازم در لایحه دولت برای تحقق اقتصاد دانش‌بنیان و بهره‌گیری هرچه بیشتر از اعتبارات عمومی برای توسعه علوم، تحقیقات و فناوری توجه به نکات زیر حائز اهمیت است:

یکم - رفع ابهام از بند «د» تبصره «۱۳» از حیث موارد زیر ضروری است:

۱. آیا جابجایی اعتبارات محدود به درون دستگاه است و یا جابجایی اعتبار از یک دستگاه به دیگر دستگاه‌ها را نیز شامل می‌شود؟

۲. در عبارت «دستگاه ذیربط» لازم است مشخص شود که منظور دستگاه دارنده اعتبار است و یا اینکه عبارت دستگاه ذیربط به دستگاه‌های مجری فعالیت‌های مندرج در جدول ۱۴ اشاره دارد؟

۳. آیا لفظ «دستگاه» در عبارت هر دستگاه، دانشگاه‌ها و مراکز تحقیقاتی و فناوری را که ذاتاً عهده‌دار وظایف تحقیقاتی هستند را شامل می‌شود و یا اینکه مؤسسات مذکور در شمول این بند از تبصره قرار نمی‌گیرند؟


دوم - به‌لحاظ یکنواختی و تناسب موضوعی پیشنهاد می‌شود حکم اخیر ذیل جدول ۷ مندرج در صفحه ۱۴۴ ماده واحده، مبنی بر قرار گرفتن ۴۰۰ میلیون دلار از صندوق توسعه ملی برای نوسازی تجهیزات آزمایشگاهی، کارگاهی و مقاومسازی ساختمانها و تأسیسات فرسوده دانشگاهها، با افزودن عبارت «و مؤسسات تحقیقات و فناوری» بعد از لفظ «دانشگاهها» به‌عنوان بند «ه» تبصره «۱۳» در مجموعه تبصره‌های لایحه بودجه قرار داده شود.

پیوست‌ها

پیوست ۱. اعتبارات حوزه‌های ستادی پیوست وزارت علوم، تحقیقات و فناوری، براساس قانون بودجه سال ۱۳۹۴ و لایحه بودجه سال ۱۳۹۵ (ردیف ۱ جدول ۳ گزارش)

(میلیون ریال)


کد دستگاه	نام دستگاه	قانون سال ۱۳۹۴				لایحه سال ۱۳۹۵				درصد رشد			
		جمع	تملک های سرمایه ای	اختصاصی	هزینه عمومی	جمع	تملک های سرمایه ای	اختصاصی	هزینه عمومی	درصد رشد	درصد رشد	درصد رشد	درصد رشد
۱۱۳۵۰۰-۱	وزارت علوم، تحقیقات و فناوری	۱۴۸۷۹۱۹	۱۰۵۲۹۱۹	۰	۴۳۵۰۰۰	۱۳۶۰۲۷۷	۷۷۲۹۹۹	۲۵۰۰۰	۵۶۲۲۷۸	۲۹/۲۶	-	-۲۶/۵۹	-۸/۵۸
۱۱۳۵۰۰-۲۴	وزارت علوم تحقیقات و فناوری - امور فناوری و پژوهشی، حق عضویت در مجامع بین‌المللی و برگزاری جشنواره‌ها، حمایت از پارک‌های علم و فناوری، فعالیت‌های دبیرخانه شورای علوم تحقیقات و فناوری و طرح‌های آموزشی و پژوهشی با دستگاه‌های دیگر	۵۱۰۰۰۰	۰	۰	۴۹۲۰۰۰	۴۹۲۰۰۰	۰	۰	۰	-۳/۵۳	-	-	-۳/۵۳
۱۱۳۵۰۰-۲۹	سازمان سنجش آموزش کشور موضوع بند «ج» تبصره «۴۹» قانون بودجه سال ۱۳۶۴ کل کشور	۱۰۵۰۰۰۰	۱۰۰۰۰۰۰	۰	۱۰۵۰۰۰۰	۱۲۵۰۰۰۰	۲۰۰۰۰	۰	۱۲۳۰۰۰۰	۱۷/۱۴	-	-۸۰/۰۰	۸/۷۰
۱۱۳۵۰۰-۴۲	وزارت علوم تحقیقات و فناوری - مزاد درآمد اختصاصی دانشگاه‌ها و مؤسسات آموزش عالی و پژوهشی	۳۰۰۰۰۰۰	۰	۰	۳۰۰۰۰۰۰	۳۲۰۰۰۰۰	۰	۰	۰	-۱۰۰/۰۰	-	-	۶/۶۷
۱۱۳۵۰۰-۴۳	وزارت علوم، تحقیقات و فناوری - تحقق قطب‌های علمی کشور	۵۰۰۰۰۰	۱۶۲۹۶	۰	۵۰۰۰۰۰	۵۰۰۰۰۰	۰	۰	۵۰۰۰۰۰	۰/۰۰	-	-۱۰۰/۰۰	-۲۴/۵۸
۱۱۳۵۰۰-۵۰	وزارت علوم، تحقیقات و فناوری - امور علمی، فرهنگی و آموزشی	۸۳۰۰۰۰۰	۰	۰	۸۳۰۰۰۰۰	۶۸۴۷۸۱	۰	۰	۶۸۴۷۸۱	-۱۷/۵۰	-	-	-۱۷/۵۰
۱۱۳۵۰۰-۵۱	وزارت علوم، تحقیقات و فناوری - پاداش پایان خدمت بازنشستگان	۷۵۰۰۰۰۰	۰	۰	۷۵۰۰۰۰۰	۷۵۰۰۰۰۰	۰	۰	۷۵۰۰۰۰۰	۰/۰۰	-	-	۰/۰۰
۱۱۳۵۰۰-۵۲	وزارت علوم، تحقیقات و فناوری - مرکز جذب اعضای هیئت علمی	۳۷۵۰۰	۲۰۰۰۰	۰	۵۷۵۰۰	۰	۰	۰	۰	-۱۰۰/۰۰	-۱۰۰/۰۰	-	-۱۰۰/۰۰
۱۱۳۵۰۰-۵۳	وزارت علوم، تحقیقات و فناوری - کمک به کنون فرهنگی بسیج اساتید در دانشگاه‌ها	۶۲۵۰۰	۳۴۶۶	۰	۶۵۹۶۶	۹۰۰۰۰	۲۵۰۰۰	۰	۶۵۰۰۰	۴/۰۰	-	۶۲۱/۲۹	۳۶/۴۳
۱۱۳۵۰۰-۵۴	وزارت علوم، تحقیقات و فناوری - کمک به انجمن‌های علمی	۰	۰	۰	۰	۳۰۰۰۰	۰	۰	۳۰۰۰۰	-	-	-	-
۱۱۳۶۶۴-۱	سازمان امور دانشجویان	۹۰۲۸۸	۲۴۰۰۰۰	۶۷۲۲	۹۰۲۸۸	۷۲۶۰	۴۵۰۰۰۰	۹۸۷۲۳	۴۳۷۰۱۰	۳۲/۳۵	۸/۰۰	۲۷/۲۳	۲۷/۲۳
۱۱۳۶۶۴-۲	سازمان امور دانشجویان - صندوق رفاه دانشجویان	۱۴۰۰۰۰۰	۲۰۰۰۰۰۰	۱۳۵۸	۱۴۰۰۰۰۰	۴۳۰۶۱۴۵	۲۰۰۰	۲۶۰۰۰۰۰	۳۴۰۱۳۵۸	۲۱/۷۲	۳۰/۰۰	۴۷/۲۸	۲۶/۶۰
۱۱۳۶۶۴-۳	سازمان امور دانشجویان - فعالیت‌های ورزشی فوق برنامه دانشجویان	۴۷۵۲۰	۰	۵۲۱۰	۴۷۵۲۰	۵۸۲۱۰	۵۲۱۰	۵۳۰۰۰	۵۲۷۳۰	۱۱/۵۳	-	۰/۰۰	۱۰/۳۹
۱۱۳۶۶۴-۴	سازمان امور دانشجویان - پژوهشگاه تربیت بدنی و علوم ورزشی	۴۲۶۰۹	۸۰۰۰	۲۷۱۶	۴۲۶۰۹	۵۹۹۷۱	۲۷۱۶	۱۰۰۰۰	۵۴۳۲۵	۸/۵۶	۲۵/۰۰	۰/۰۰	۱۰/۳۹
۱۱۳۶۶۴-۵	سازمان امور دانشجویان - امور دانشجویان بورسیه	۸۵۰۰۰۰	۰	۰	۸۵۰۰۰۰	۹۰۹۵۰۰	۰	۰	۸۵۰۰۰۰	۷/۰۰	-	-	۷/۰۰
	جمع کل	۱۱۸۹۶۸۷	۲۳۶۸۰۰۰	۱۲۷۱۳۱۰۴	۹۱۵۵۴۱۷	۱۳۶۰۲۷۷	۸۳۶۱۸۵	۶۲۸۵۰۰۰	۶۶۷۵۶۹۲	-۲۷/۰۸۵	۱۶۵/۴۱	-۲۹/۷۱	۸/۵۲



پیوست ۲. اعتبارات دانشگاهها و مراکز آموزشی وابسته به وزارت علوم، تحقیقات و فناوری، بر اساس قانون بودجه سال ۱۳۹۴ و لایحه بودجه سال ۱۳۹۵ (ردیف ۲ جدول ۳ گزارش)


کد دستگاه	نام دستگاه	قانون سال ۱۳۹۴				لایحه سال ۱۳۹۵				درصد رشد		
		جمع	هزینه عمومی	تملک‌های سرمایه‌ای	اختصاصی	جمع	هزینه عمومی	تملک‌های سرمایه‌ای	اختصاصی	درصد رشد هزینه عمومی	درصد رشد هزینه اختصاصی	درصد رشد تملک دارایی سرمایه‌ای
۱۱۳۵۷۰-۱	دانشگاه قم	۵۰۸۷۹۴	۴۱۰۹۸۲	۴۲۸۱۲	۵۷۰۰۰	۵۱۳۷۳۸	۱۱۹۲۳۹	۵۷۰۰۰	۲۵/۰۰	۳/۶۴	۱۷۸/۵۲	
۱۱۴۵۰۰-۱	دانشگاه تهران	۴۴۲۸۷۹۰	۲۴۲۵۰۹۴	۲۰۳۶۹۶	۲۲۰۰۰۰۰	۲۷۴۵۷۳۸	۲۷۷۹۱۰	۲۲۰۰۰۰۰	۱۳/۲۲	۱۰/۰۰	۳۶/۴۳	
۱۱۴۵۰۰-۲	دانشگاه تهران - مجتمع آموزش عالی قم	۴۰۴۱۸۹	۱۳۹۸۹۵	۶۴۲۹۴	۲۰۰۰۰۰۰	۱۷۴۸۶۹	۸۵۰۳۸	۲۰۰۰۰۰۰	۲۵/۰۰	۰/۰۰	۳۲/۲۶	
۱۱۴۵۰۰-۳	دانشگاه تهران - مجتمع آموزش عالی ابوریحان	۱۶۲۵۱۴	۱۱۷۷۰۱	۱۴۸۱۳	۳۰۰۰۰۰	۱۳۰۰۵۰	۴۵۹۸۸	۳۰۰۰۰۰	۱۰/۴۹	۰/۰۰	۲۱۰/۴۶	
۱۱۴۵۰۰-۴	دانشگاه تهران - دانشکده کشاورزی و منابع طبیعی	۶۹۷۶۱۹	۵۰۰۹۵۳	۹۶۶۶۶	۱۰۰۰۰۰۰	۵۷۰۴۵۸	۱۰۸۵۹۹	۱۱۰۰۰۰۰	۱۳/۸۷	۱۰/۰۰	۱۲/۳۴	
۱۱۴۵۰۰-۷	دانشگاه تهران - دانشکده فنی فومن	۲۳۷۹۲	۲۴۱۹۳	۳۵۹۹	۶۰۰۰۰	۲۵۴۰۳	۵۰۰۰۰	۴۰۰۰۰	۵/۰۰	-۳۳/۳۳	۳۸/۹۳	
۱۱۴۵۰۰-۸	دانشگاه تهران - دانشکده چوکا	۲۴۸۵۸	۱۵۲۵۹	۳۵۹۹	۶۰۰۰۰	۲۰۰۰۰	۵۰۰۰۰	۴۰۰۰۰	۳۱/۰۷	-۳۳/۳۳	۳۸/۹۳	
۱۱۴۵۰۰-۹	دانشگاه تهران - دانشکده علوم و فنون نوین	۱۵۸۲۸۰	۸۶۶۸۱	۲۳۵۹۹	۴۸۰۰۰۰	۹۱۰۱۵	۱۵۰۰۰۰	۲۰۰۰۰۰	۵/۰۰	-۵۸/۳۳	-۳۶/۴۴	
۱۱۴۶۰۰-۱	دانشگاه شهید بهشتی	۲۴۹۲۲۲۸	۱۲۷۹۲۹۴	۲۱۲۹۴۴	۱۰۰۰۰۰۰۰	۱۴۴۸۱۰۰	۲۶۳۱۰۰	۱۳۰۰۰۰۰	۱۳/۲۰	۳۰/۰۰	۲۳/۵۵	
۱۱۴۶۰۰-۲	دانشگاه شهید بهشتی - پردیس زیرآب سوادکوه	۲۵۲۱۱	۱۱۶۱۲	۳۵۹۹	۱۰۰۰۰۰	۱۲۹۹۱	۳۵۹۹	۱۲۰۰۰۰	۱۱/۸۸	۲۰/۰۰	۰/۰۰	
۱۱۴۷۰۰-۱	دانشگاه الزهرا	۹۴۲۱۷۲	۸۲۱۳۱۸	۷۲۸۵۴	۴۸۰۰۰۰	۹۰۷۳۱۴	۱۰۹۲۰۰	۷۰۰۰۰۰	۱۰/۴۷	۴۵/۸۳	۴۹/۸۹	
۱۱۴۷۰۳-۱	دانشگاه خواران سمنان (فرزانگان) ۱	۱۳۵۱۶	۶۹۱۷	۳۵۹۹	۲۰۰۰۰	۷۲۶۳	۵۰۰۰۰	۳۶۰۰۰	۵/۰۰	۲۰/۰۰	۳۸/۹۳	
۱۱۴۸۰۰-۱	دانشگاه بین‌المللی امام خمینی (ره) ۱	۶۰۸۵۵۸	۴۵۲۲۱۲	۱۴۰۳۴۶	۱۶۰۰۰۰	۵۹۹۰۱۷	۱۵۰۷۵۶	۲۰۰۰۰۰	۳۲/۴۶	۲۵/۰۰	۷/۴۲	
۱۱۴۸۰۰-۲	دانشگاه بین‌المللی امام خمینی - دانشکده فنی و مهندسی ناکستان	۱۳۵۹۹	۱۰۰۰۰	۳۵۹۹	۰	۱۲۴۳۶	۴۹۹	۰	۲۴/۳۶	-	-۸۶/۱۴	
۱۱۴۸۵۰-۱	مرکز آموزش عالی فنی و مهندسی بوئین‌زهرا	۴۵۶۵۱	۳۷۰۵۲	۳۵۹۹	۵۰۰۰۰	۵۱۰۳۰	۵۰۰۰۰	۸۰۰۰۰	۳۷/۷۳	۶۰/۰۰	۳۸/۹۳	
۱۱۵۰۰۰-۱	دانشگاه بوعلی سینا	۹۱۴۳۳۷	۷۳۷۲۵۲	۱۱۲۰۸۴	۶۵۰۰۰۰	۹۰۰۵۲۵	۱۷۹۰۰۰	۷۰۰۰۰۰	۲۲/۱۵	۷/۶۹	۵۹/۷۰	
۱۱۵۰۰۰-۲	دانشگاه بوعلی سینا - آموزشکده کبودر آهنگ	۱۲۳۸۶	۸۷۸۷	۳۵۹۹	۰	۹۲۲۶	۵۰۰۰۰	۰	۵/۰۰	-	۳۸/۹۳	
۱۱۵۰۰۰-۳	دانشگاه بوعلی سینا - دانشکده صنایع غذایی بهار	۱۴۸۵۵	۱۱۲۵۶	۳۵۹۹	۰	۱۲۴۳۳	۵۰۰۰۰	۰	۱۰/۴۶	-	۳۸/۹۳	
۱۱۵۰۰۰-۴	دانشگاه بوعلی سینا - دانشکده فنی و مهندسی تویسرکان	۱۷۵۷۶	۱۳۹۷۷	۳۵۹۹	۰	۱۴۶۷۶	۵۰۰۰۰	۰	۵/۰۰	-	۳۸/۹۳	
۱۱۵۰۰۱	دانشگاه ملایر	۴۵۹۱۳۸	۳۴۱۶۹۰	۸۲۴۴۸	۳۵۰۰۰۰	۳۶۲۶۳۸	۵۱۸۸۴	۴۵۰۰۰۰	۶/۱۳	۲۸/۵۷	-۳۷/۰۷	

کد دستگاه	نام دستگاه	قانون سال ۱۳۹۴				لایحه سال ۱۳۹۵				درصد رشد			
		هزینه عمومی	اختصاصی	تملك‌های سرمایه‌ای	جمع	هزینه عمومی	اختصاصی	تملك‌های سرمایه‌ای	جمع	درصد رشد هزینه عمومی	درصد رشد هزینه اختصاصی	درصد رشد تملك دارایی سرمایه‌ای	درصد رشد جمع
۱۱۵۰۰۵-۱	دانشگاه نهاوند	۱۸۵۸۶	۲۵۰۰	۴۳۰۹۹	۶۴۱۸۵	۲۰۱۰۵	۲۵۰۰	۱۷۰۰۰	۲۹۶۰۵	۸/۱۷	۰/۰۰	-۶۰/۵۶	-۳۸/۳۰
۱۱۵۰۰۷-۱	دانشگاه سیدجمال‌الدین اسدآبادی	۱۹۴۱۷	۱۳۰۰۰	۴۱۷۹۰	۷۴۲۰۷	۲۴۸۵۴	۱۵۰۰۰	۳۰۴۴۶	۷۰۳۰۰	۲۸/۰۰	۱۵/۳۸	-۲۷/۱۵	-۵/۲۷
۱۱۵۰۰۸-۱	دانشگاه بوعلی سینا-دانشکده مدیریت رزن	۱۲۹۸۰		۳۵۹۹	۱۶۵۷۹	۱۳۶۲۹	۰	۵۰۰۰	۱۸۶۲۹	۵/۰۰	-	۳۸/۹۳	۱۲/۳۷
۱۱۵۱۰۰-۱	دانشگاه شیراز	۱۳۸۱۷۸۷	۵۴۳۲۰۶	۳۱۹۸۸۸	۲۲۵۰۸۸۱	۱۶۲۵۴۸۹	۵۵۰۰۰۰	۳۲۰۹۲۲	۲۴۹۶۴۱۱	۱۷/۱۳	۱/۲۵	۰/۳۲	۱۰/۹۱
۱۱۵۱۰۰-۲	دانشگاه شیراز - مجتمع آموزش عالی داراب	۲۸۳۶۵	۱۰۰۰	۴۳۹۷	۴۳۷۶۲	۴۳۳۷۸	۱۳۰۰	۵۰۰۰	۴۹۶۷۸	۱۳/۰۷	۳۰/۰۰	۱۳/۷۱	۱۳/۵۲
۱۱۵۱۰۰-۳	دانشگاه شیراز - مرکز آموزش عالی فیروزآباد	۱۰۷۸۷	۱۰۵۰	۳۵۹۹	۱۵۴۳۶	۱۱۳۲۶	۲۴۰۰	۵۰۰۰	۱۸۷۲۶	۵/۰۰	۱۲۸/۵۷	۳۸/۹۳	۲۱/۳۱
۱۱۵۱۰۱-۱	دانشگاه سلمان فارسی	۶۶۷۸۹	۲۵۰۰	۷۰۲۵۷	۱۴۰۵۴۶	۷۲۳۹۴	۴۲۰۰	۵۵۲۵۸	۱۳۱۸۵۲	۸/۳۹	۲۰/۰۰	-۲۱/۳۵	-۶/۱۹
۱۱۵۱۰۲-۱	دانشگاه صنعتی شیراز	۱۵۹۳۴۱	۱۴۰۰۰	۲۲۱۰۰۰	۳۹۴۳۴۱	۲۰۷۶۹۵	۱۸۰۰۰	۲۲۳۰۱۵	۴۴۸۷۱۰	۳۰/۳۵	۲۸/۵۷	۰/۹۱	۱۳/۷۹
۱۱۵۱۰۳-۱	دانشگاه هنر شیراز	۱۳۱۳۰	۱۸۰۰	۲۹۹۲۸	۴۴۸۶۸	۱۶۸۱۸	۱۸۰۰	۴۳۹۰۰	۶۲۵۱۸	۲۸/۰۹	۰/۰۰	۴۶/۶۴	۳۹/۳۴
۱۱۵۱۰۸-۱	دانشگاه فسا	۵۹۹۸۲	۸۰۰۰	۶۲۵۷۸	۱۳۰۵۶۰	۷۳۱۰۸	۱۷۰۰۰	۵۱۷۰۴	۱۴۱۸۱۲	۲۱/۸۸	۱۱۲/۵۰	-۱۷/۳۸	۸/۶۲
۱۱۵۱۱۰	مرکز آموزش عالی استهبان												
۱۱۵۱۱۰-۱	مرکز آموزش عالی استهبان	۱۲۶۱۷	۱۵۰۰	۶۷۹۰	۲۰۹۰۷	۱۳۰۰۰	۱۸۰۰	۷۳۳۳	۲۲۱۳۳	۳/۰۴	۲۰/۰۰	۸/۰۰	۵/۸۶
۱۱۵۱۱۱-۱	دانشگاه شیراز - مرکز آموزش عالی مرودشت	۸۷۶۱		۳۵۹۹	۱۲۳۶۰	۱۰۸۹۵	۰	۵۰۰	۱۱۳۹۵	۲۴/۳۶	-	-۸۶/۱۱	-۷/۸۱
۱۱۵۱۱۲-۱	دانشگاه شیراز- مرکز آموزش عالی لامرد	۱۰۳۵۶	۱۰۰۰	۳۵۹۹	۱۴۹۵۵	۱۱۵۵۳	۱۳۰۰	۵۰۰۰	۱۷۸۵۳	۱۱/۵۶	۳۰/۰۰	۳۸/۹۳	۱۹/۳۸
۱۱۵۱۱۳-۱	دانشگاه شیراز - مرکز آموزش عالی اقلید	۲۰۴۵۷	۱۸۵۰	۳۵۹۹	۲۵۹۰۶	۲۱۴۸۰	۳۲۰۰	۵۰۰۰	۲۹۶۸۰	۵/۰۰	۷۲/۹۷	۳۸/۹۳	۱۴/۵۷
۱۱۵۱۱۴-۱	دانشگاه شیراز - مرکز آموزش عالی آباده	۸۷۰۰		۳۵۹۹	۱۲۲۹۹	۱۰۸۱۸	۰	۵۰۰	۱۱۳۱۸	۲۴/۳۴	-	-۸۶/۱۱	-۷/۹۸
۱۱۵۱۱۵-۱	دانشگاه شیراز - مرکز آموزش عالی لار	۱۳۳۱۸	۱۷۰۰	۳۵۹۹	۱۸۶۱۷	۱۶۰۰۷	۲۵۰۰	۸۵۰۰	۲۷۰۰۷	۲۰/۱۹	۴۷/۰۶	۱۳۶/۱۸	۴۵/۰۷
۱۱۵۱۱۶-۱	دانشگاه شیراز - مرکز آموزش عالی ممسنی	۱۰۱۹۲	۶۰۰	۳۵۹۹	۱۴۴۹۱	۱۱۲۵۸	۸۰۰	۵۰۰۰	۱۷۰۵۸	۱۰/۴۶	۳۳/۳۳	۳۸/۹۳	۱۸/۵۳
۱۱۵۴۰۰-۱	دانشگاه صنعتی اصفهان	۹۹۸۷۸۴	۳۵۰۰۰۰	۱۰۱۸۱۴	۱۴۵۰۵۹۸	۱۱۳۱۱۱۲	۴۰۰۰۰۰	۱۶۵۰۰۰	۱۶۹۶۱۱۲	۱۳/۲۵	۱۴/۲۹	۶۲/۰۶	۱۶/۹۳
۱۱۵۴۱۰	دانشکده فنی و مهندسی گلپه‌هار	۱۰۰۰۰		۳۰۰۰	۱۳۰۰۰	۱۰۵۰۰	۳۰۰۰	۵۰۰۰	۱۸۵۰۰	۵/۰۰	-	۶۶/۶۷	۴۲/۳۱
۱۱۵۴۵۰	دانشگاه شهرکرد												
۱۱۵۴۵۰-۱	دانشگاه شهرکرد	۵۲۶۵۲۸	۳۵۰۰۰	۱۲۰۰۷۶	۶۸۱۶۰۴	۶۳۲۶۱۲	۴۰۰۰۰	۱۵۳۲۲۰	۸۲۵۸۳۲	۲۰/۱۵	۱۴/۲۹	۲۷/۶۰	۲۱/۱۶
۱۱۵۴۵۰-۲	دانشگاه شهرکرد - مجتمع آموزش عالی فارسان	۲۲۱۴۶	۱۰۰۰	۳۳۹۲۸	۵۷۰۷۴	۲۳۲۵۳	۱۰۰۰	۲۶۰۰۰	۶۰۲۵۳	۵/۰۰	۰/۰۰	۶/۱۱	۵/۵۷
۱۱۵۵۰۰-۲	دانشگاه فردوسی مشهد	۱۳۹۸۰۰۶	۳۲۰۰۰۰	۹۵۳۴۷	۱۸۱۳۳۵۳	۱۷۲۴۸۷۳	۶۵۰۰۰۰	۱۷۵۰۰۰	۲۵۴۹۸۷۳	۲۳/۳۸	۱۰۳/۱۳	۸۳/۵۴	۴۰/۶۲




درصد رشد				لایحه سال ۱۳۹۵				قانون سال ۱۳۹۴				نام دستگاه	کد دستگاه
درصد رشد جمع	درصد رشد تملک دارایی سرمایه ای	درصد رشد هزینه اختصاصی	درصد رشد هزینه عمومی	جمع	تملك های سرمایه ای	اختصاصی	هزینه عمومی	جمع	تملك های سرمایه ای	اختصاصی	هزینه عمومی		
۲۳/۱۵	۳۸/۹۳	۶۲/۵۰	۱۰/۴۷	۳۰۱۵۱	۵۰۰۰	۶۵۰۰	۱۸۶۵۱	۲۴۴۸۳	۳۵۹۹	۴۰۰۰	۱۶۸۸۴	دانشگاه فردوسی مشهد - مرکز آموزش عالی کاشمر	۱۱۵۵۰۰-۱
۹/۸۴	-۱/۳۵	۶۰/۰۰	۱۲/۹۱	۱۴۴۹۸۹	۴۴۳۰۸	۸۰۰۰	۹۲۶۸۱	۱۳۲۰۰۲	۴۴۹۱۵	۵۰۰۰	۸۲۰۸۷	دانشگاه نیشابور	۱۱۵۵۰۴-۱
۳/۵۳	-۳۷/۵۹	-۱۶/۶۷	۱۶/۶۷	۱۵۶۰۰۳	۱۵۸۷۸	۱۵۰۰۰	۱۲۵۱۲۵	۱۵۰۶۹۱	۲۵۴۴۳	۱۸۰۰۰	۱۰۷۲۴۸	دانشگاه فنی و مهندسی فناوری‌های نوین قوچان	۱۱۵۵۰۵-۱
-	-	-	-	۰								دانشگاه تربت حیدریه	۱۱۵۵۰۶
۲۵/۹۳	۸/۰۰	۸۱/۸۲	۱۹/۰۳	۱۱۱۹۵۷	۷۵۹۰	۲۰۰۰۰	۸۴۳۶۷	۸۸۹۰۷	۷۰۲۸	۱۱۰۰۰	۷۰۸۷۹	دانشگاه تربت حیدریه	۱۱۵۵۰۶-۱
۷۱/۵۴	۶۶/۶۷	-	۵/۰۰	۲۲۳۰۰	۵۰۰۰	۶۸۰۰	۱۰۵۰۰	۱۳۰۰۰	۳۰۰۰		۱۰۰۰۰	دانشگاه فناوری‌های نوین سبزوار	۱۱۵۵۰۸-۱
۴۳/۹۲	۳۸/۹۳	۱۶۶/۶۷	۲۷/۶۸	۴۰۵۴۸	۵۰۰۰	۸۰۰۰	۲۷۵۴۸	۲۸۱۷۴	۳۵۹۹	۳۰۰۰	۲۱۵۷۵	مجتمع آموزش عالی تربت جام	۱۱۵۵۵۰-۱
۲۳/۱۲	۳۱۶/۷۸	۲۷/۹۱	۷/۱۸	۹۹۸۰۴	۱۵۰۰۰	۱۱۰۰۰	۷۳۸۰۴	۸۱۰۶۱	۳۵۹۹	۸۶۰۰	۶۸۸۶۲	مجتمع آموزش عالی گناباد	۱۱۵۵۷۰-۱
۲۰/۷۱	۸/۹۵	۳۶/۶۴	۱۳/۶۴	۲۴۳۰۵۵۱	۲۵۰۰۰۰	۹۱۰۰۰۰	۱۲۷۰۵۵۱	۲۰۱۳۴۶۹	۲۲۹۴۵۶	۶۶۶۰۰۰	۱۱۱۸۰۱۳	دانشگاه صنعتی شریف	۱۱۵۷۰۰-۱
۱۱/۴۸	-۲۳/۹۹	۲۱۹/۱۴	۲۲/۵۹	۹۶۵۴۰	۲۲۷۷۱	۷۰۲۱	۶۶۷۴۸	۸۶۶۰۲	۲۹۹۵۶	۲۲۰۰	۵۴۴۴۶	دانشکده فنی و مهندسی گلپایگان	۱۱۵۷۱۰-۱
۲۰/۴۷	۳۱/۹۰	۷/۱۴	۲۱/۸۰	۲۱۰۳۶۴۷	۲۳۳۶۰۰	۳۰۰۰۰۰	۱۵۷۰۰۴۷	۱۷۴۶۱۶۸	۱۷۷۰۹۸	۲۸۰۰۰۰	۱۲۸۹۰۷۰	دانشگاه تبریز	۱۱۶۰۰۰-۱
۱۸/۲۴	۳۸/۹۳	۲۵/۰۰	۱۰/۴۶	۱۹۹۹۴	۵۰۰۰	۲۵۰۰	۱۲۴۹۴	۱۶۹۱۰	۳۵۹۹	۲۰۰۰	۱۱۳۱۱	دانشگاه تبریز - دانشکده فنی و مهندسی میانه	۱۱۶۰۰۰-۲
۲۹/۲۷	۳۸/۹۳	۸/۳۳	۲۸/۰۰	۱۶۰۷۷	۵۰۰۰	۱۳۰۰	۹۷۷۷	۱۲۴۳۷	۳۵۹۹	۱۲۰۰	۷۶۳۸	دانشگاه تبریز - دانشکده کشاورزی اهر	۱۱۶۰۰۰-۳
۴۳/۸۶	۳۸/۹۳	۹۲/۳۱	۲۸/۰۰	۲۶۳۰۷	۵۰۰۰	۷۵۰۰	۱۳۸۰۷	۱۸۲۸۶	۳۵۹۹	۳۹۰۰	۱۰۷۸۷	دانشگاه تبریز - دانشکده فنی و مهندسی مرند	۱۱۶۰۰۰-۴
۲۴/۴۸	۶۵/۳۹	۵۰/۰۰	۱۵/۹۲	۱۹۷۹۵۵	۳۶۴۰۰	۱۲۰۰۰	۱۴۹۵۵۵	۱۵۹۰۳۷	۲۲۰۰۹	۸۰۰۰	۱۲۹۰۱۸	دانشگاه بناب	۱۱۶۰۰۱-۱
۲۲/۵۵	۴/۶۸	۳۹/۳۸	۲۲/۰۰	۸۴۷۶۵۱	۶۱۰۰۰	۱۱۱۵۰۰	۶۷۵۱۵۱	۶۹۱۶۷۳	۵۸۲۷۱	۸۰۰۰۰	۵۵۳۴۰۲	دانشگاه محقق اردبیلی	۱۱۶۰۰۲-۱
۱۳/۱۲	۸۴/۰۹	۷۵/۰۰	۵/۰۰	۴۹۴۳۳	۵۰۰۰	۳۵۰۰	۴۰۹۳۳	۴۳۷۰۰	۲۷۱۶	۲۰۰۰	۳۸۹۸۴	دانشگاه محقق اردبیلی - دانشکده ادبیات پردیس نمین	۱۱۶۰۰۲-۲
۲۸/۲۴	۳۸/۹۳	۳۳/۳۳	۲۲/۳۸	۲۷۳۹۳	۵۰۰۰	۸۰۰۰	۱۴۳۹۳	۲۱۳۶۰	۳۵۹۹	۶۰۰۰	۱۱۷۶۱	دانشگاه محقق اردبیلی - دانشکده کشاورزی و منابع طبیعی مغان	۱۱۶۰۰۲-۳
۳۵/۴۹	۳۸/۹۳	۲۰/۰۰	۳۴/۶۷	۱۳۱۷۹	۵۰۰۰	۶۰۰	۷۵۷۹	۹۷۲۷	۳۵۹۹	۵۰۰	۵۶۲۸	دانشگاه محقق اردبیلی - دانشکده کشاورزی مشکین شهر	۱۱۶۰۰۲-۴
۱۶/۹۳	۱/۳۳	۲۵/۰۹	۲۳/۹۸	۳۴۹۸۰۹	۹۵۰۰۰	۱۷۲۰۰	۲۳۷۶۰۹	۲۹۹۱۵۴	۹۳۷۵۲	۱۳۷۵۰	۱۹۱۶۵۲	دانشگاه مراغه	۱۱۶۰۰۴-۱
۱۳/۷۰	۱۳۲/۵۰	۷/۱۴	۱۰/۰۳	۱۷۰۹۶۸۳	۱۲۰۰۰۰	۳۰۰۰۰۰	۱۲۸۹۶۸۳	۱۵۰۳۶۹۳	۵۱۶۱۳	۲۸۰۰۰۰	۱۱۷۲۰۸۰	دانشگاه اصفهان	۱۱۶۵۰۰-۱
۱۹/۵۲	۲۸/۹۰	۳۳/۳۳	۱۷/۳۲	۳۷۴۱۲	۵۰۰۰	۲۰۰۰	۳۰۴۱۲	۳۱۳۰۲	۳۸۷۹	۱۵۰۰	۲۵۹۲۳	مرکز آموزش عالی خوانسار	۱۱۶۵۰۰-۲

کد دستگاه	نام دستگاه	قانون سال ۱۳۹۴				لایحه سال ۱۳۹۵			درصد رشد		
		هزینه عمومی	اختصاصی	تملک‌های سرمایه‌ای	جمع	هزینه عمومی	اختصاصی	تملک‌های سرمایه‌ای	جمع	درصد رشد هزینه عمومی	درصد رشد هزینه اختصاصی
۱۱۶۵۰۰-۲	مرکز آموزش عالی دولتی شهید مدرس شهرضا	۱۰۲۴۵	۳۰۰۰	۳۵۹۹	۱۶۸۴۴	۱۳۱۱۴	۵۰۰۰	۲۱۱۱۴	۲۸/۰۰	۰/۰۰	۳۸/۹۳
۱۱۶۶۰۰-۱	دانشگاه هنر اصفهان	۱۹۰۵۰۵	۸۰۰۰۰	۹۶۰۴۱	۳۶۶۵۴۶	۲۴۵۲۹۹	۲۷۰۰۰	۳۴۹۶۹۹	۲۸/۷۶	-۶۶/۲۵	-۱۹/۴۱
۱۱۶۶۰۰-۲	دانشگاه هنر اصفهان - دانشکده هنر نائین	۱۲۶۸۲	۲۰۰۰	۳۵۹۹	۱۸۲۸۱				-۱۰۰/۰۰	-۱۰۰/۰۰	-۱۰۰/۰۰
۱۱۷۰۰۰-۱	دانشگاه شهید چمران اهواز	۱۱۹۷۴۷۰	۱۸۰۰۰۰	۱۹۹۶۲۶	۱۵۷۷۰۹۶	۱۳۷۸۰۲۷	۱۹۰۰۰۰	۱۷۸۴۴۳۰	۱۵/۰۸	۵/۵۶	۸/۴۰
۱۱۷۰۰۱-۱	دانشگاه صنعتی جندی شاپور دزفول	۱۱۴۲۸۷	۱۵۰۰۰	۲۳۶۸۵	۱۵۲۹۷۲	۱۴۲۸۵۹	۲۶۰۰۰	۱۹۴۴۳۹	۲۵/۰۰	۷۳/۳۳	۸/۰۰
۱۱۷۰۰۴-۱	دانشگاه صنعتی خاتم‌الانبیاء بهبهان	۱۱۹۶۹۱	۱۰۰۰۰	۱۴۸۴۵	۱۴۴۵۳۶	۱۴۶۰۸۵	۱۲۰۰۰	۱۷۹۱۱۷	۲۲/۰۵	۲۰/۰۰	۴۱/۶۸
۱۱۷۰۰۵-۱	دانشگاه صنعتی شهدای هویزه	۲۲۵۱۲	۲۸۰۰	۳۵۹۹	۲۸۹۱۲	۲۹۸۶۸	۳۵۰۰	۳۸۲۶۸	۳۲/۶۷	۲۵/۰۰	۳۸/۹۳
۱۱۷۰۵۰-۱	دانشگاه علوم و فنون دریایی خرمشهر	۱۶۹۲۲۷	۱۲۰۰۰	۸۹۸۰۹	۲۷۱۰۳۶	۱۹۵۵۰۷	۱۴۰۰۰	۲۹۸۸۱۹	۱۵/۵۳	۱۶/۶۷	-۰/۵۵
۱۱۷۰۶۰	دانشگاه کشاورزی و منابع طبیعی رامین										
۱۱۷۰۶۰-۱	دانشگاه کشاورزی و منابع طبیعی رامین	۲۱۸۹۷۸	۹۳۰۰۰	۷۶۴۱۱	۳۸۸۳۸۹	۲۶۲۸۴۶	۳۰۰۰۰	۴۰۰۵۲۶	۲۰/۰۳	-۶۷/۷۴	۴۰/۹۲
۱۱۷۱۰۰-۱	دانشگاه گیلان	۸۵۲۴۷۳	۱۶۵۰۰۰	۱۴۸۰۱۸	۱۱۶۵۴۹۱	۱۰۷۸۲۷۵	۱۶۰۰۰۰	۱۳۸۵۶۷۵	۲۶/۴۹	-۳/۰۳	-۰/۴۲
۱۱۷۱۰۰-۲	دانشگاه گیلان - دانشکده کشاورزی صومعه‌سرا	۱۰۷۸۷	۵۰۰۰	۳۵۹۹	۱۹۳۸۶	۱۳۸۰۷	۴۰۰۰	۲۲۸۰۷	۲۸/۰۰	-۲۰/۰۰	۳۸/۹۳
۱۱۷۱۰۰-۳	دانشگاه گیلان - پژوهشکده حوزه آبی دریایی خزر					۷۰۰۰	۳۰۰۰	۱۰۰۰۰	۰	۰	۰
۱۱۷۲۰۰	دانشگاه لرستان										
۱۱۷۲۰۰-۱	دانشگاه لرستان	۵۵۰۵۷۶	۴۵۰۰۰	۹۹۷۵۳	۶۹۵۳۲۹	۶۴۰۵۹۴	۱۵۲۰۰۰	۹۲۰۵۹۴	۱۶/۳۵	۲۳۷/۷۸	۲۸/۳۲
۱۱۷۲۰۰-۲	دانشگاه لرستان - مرکز آموزش عالی نورآباد	۱۱۲۵۶	۲۰۰۰	۳۵۹۹	۱۶۸۵۵	۱۲۴۴۳	۲۰۰۰	۱۹۴۳۳	۱۰/۴۶	۰/۰۰	۳۸/۹۳
۱۱۷۲۰۰-۳	دانشگاه لرستان - مرکز آموزش عالی کوهدشت	۱۱۲۵۶	۲۰۰۰	۳۵۹۹	۱۶۸۵۵	۱۲۴۴۳	۲۰۰۰	۱۹۴۳۳	۱۰/۴۶	۰/۰۰	۳۸/۹۳
۱۱۷۲۰۰-۴	دانشگاه لرستان - مرکز آموزش عالی پلدختر	۱۰۷۸۷	۲۰۰۰	۳۵۹۹	۱۶۳۸۶	۱۱۳۲۶	۲۰۰۰	۱۸۳۲۶	۵/۰۰	۰/۰۰	۳۸/۹۳
۱۱۷۵۰۰-۵	دانشگاه لرستان - مرکز آموزش عالی الشتر	۱۰۷۸۷	۴۵۰۰	۳۵۹۹	۱۸۸۸۶	۱۲۰۹۷	۴۵۰۰	۲۱۵۹۷	۱۲/۱۴	۰/۰۰	۳۸/۹۳
۱۱۷۵۰۰-۱	دانشگاه شهید باهنر کرمان	۹۳۷۸۷۱	۱۴۶۲۱۱	۱۰۷۰۲۱	۱۱۹۱۱۰۳	۱۱۰۹۹۸۳	۱۸۳۰۰۰	۱۴۲۲۹۸۳	۱۸/۳۵	۲۵/۱۶	۲۱/۶۷
۱۱۷۵۰۰-۲	دانشگاه شهید باهنر کرمان - مرکز آموزش عالی زرنند	۱۷۲۰۴	۲۸۶۰	۳۵۹۹	۲۴۶۶۳	۲۸۱۶۷	۳۸۶۰	۳۷۰۲۷	۶۳/۷۲	۰/۰۰	۳۸/۹۳
۱۱۷۵۰۰-۳	دانشگاه شهید باهنر - مرکز آموزش عالی کشاورزی بردسیر	۵۳۹۴	۸۱۴	۳۵۹۹	۹۸۰۷	۶۲۱۶	۸۱۴	۱۲۰۳۰	۱۵/۲۴	۰/۰۰	۳۸/۹۳




کد دستگاه	نام دستگاه	قانون سال ۱۳۹۴				لایحه سال ۱۳۹۵			درصد رشد			
		هزینه عمومی	اختصاصی	تملک‌های سرمایه‌ای	جمع	هزینه عمومی	اختصاصی	تملک‌های سرمایه‌ای	جمع	درصد رشد هزینه اختصاصی	درصد رشد تملک دارایی سرمایه‌ای	درصد رشد جمع
۱۱۷۵۰۵-۱	دانشگاه صنعتی سیرجان	۹۶۴۹۹	۱۶۰۰۰	۴۱۴۴۵	۱۵۲۹۴۴	۱۰۸۸۷۱	۳۲۰۰۰	۲۸۰۸۱	۱۶۸۹۵۲	۱۰۰/۰۰	-۳۲/۲۵	۹/۷۵
۱۱۷۵۰۶-۱	مجمع آموزش عالی بیم	۶۵۰۰۶	۸۰۰۰	۶۴۳۲	۷۹۴۳۸	۸۱۲۵۸	۱۲۰۰۰	۶۹۴۷	۱۰۰۲۰۵	۵۰/۰۰	۸/۰۱	۲۶/۱۴
۱۱۷۵۰۹-۱	دانشگاه شهید باهنر کرمان - مجتمع آموزش عالی بافت	۱۲۶۵۶	۴۲۶۱	۳۵۹۹	۲۰۵۱۶	۱۴۵۹۱	۵۲۰۰	۵۰۰	۲۰۲۹۱	۲۲/۰۴	-۸۶/۱۱	-۱/۱۰
۱۱۷۵۱۰-۱	دانشگاه تحصیلات تکمیلی صنعتی و تکنولوژی پیشرفته	۸۳۹۲۹	۱۰۰۰۰	۱۲۳۰۳	۱۰۶۲۳۲	۹۳۱۲۵	۱۸۰۰۰	۱۳۲۸۷	۱۲۴۴۱۲	۸۰/۰۰	۸/۰۰	۱۷/۱۱
۱۱۷۵۱۱-۱	دانشگاه جیرفت	۱۲۹۷۷۲	۱۸۰۰۰	۴۰۱۸۹	۱۸۷۹۶۲	۱۵۸۶۰۰	۲۲۰۰۰	۴۳۰۰۴	۲۲۳۶۰۴	۲۲/۲۲	۷/۰۰	۱۸/۹۶
۱۱۸۰۰۰-۱	دانشگاه رازی	۷۷۱۹۶۲	۸۵۰۰۰	۲۱۴۷۸۳	۱۰۷۱۷۴۵	۹۵۷۱۱۱	۱۱۵۰۰۰	۲۵۳۷۲۰	۱۳۲۵۸۳۱	۳۵/۲۹	۱۸/۱۳	۲۳/۷۱
۱۱۸۰۰۰-۲	دانشگاه رازی آموزشکده فنی و مهندسی اسلام‌آباد غرب	۱۷۸۳۲	۷۰۰	۳۵۹۹	۲۲۱۲۱	۱۸۷۲۴	۷۰۰	۵۰۰۰	۲۴۴۲۴	۰/۰۰	۳۸/۹۳	۱۰/۳۶
۱۱۸۰۰۰-۳	دانشگاه رازی - دانشکده مدیریت و حسابداری جوانرود	۱۳۲۷۱	۷۰۰	۳۵۹۹	۱۷۵۷۰	۱۳۹۳۵	۷۰۰	۵۰۰۰	۱۹۶۳۵	۰/۰۰	۳۸/۹۳	۱۱/۷۵
۱۱۸۰۰۰-۴	دانشگاه رازی - دانشکده کشاورزی سنقر	۱۰۰۰۰			۱۳۰۰۰	۱۰۵۰۰		۰	۱۵۵۰۰	-	۶۶/۶۷	۱۹/۲۳
۱۱۸۱۰۰-۱	دانشگاه کردستان	۵۶۸۵۳۲	۴۵۰۰۰	۱۲۸۷۰۰	۷۴۲۳۲۲	۶۸۸۴۸۱	۸۵۰۰۰	۱۴۶۹۲۰	۹۲۰۴۰۱	۸۸/۸۹	۱۴/۱۶	۲۴/۰۰
۱۱۸۱۰۰-۲	دانشگاه کردستان - دانشکده فنی و مهندسی و علوم پایه بیجار	۵۶۲۸	۱۰۰۰	۳۵۹۹	۱۰۲۲۷	۶۲۱۷	۱۵۰۰۰	۵۰۰۰	۲۶۲۱۷	۱۴۰/۰۰	۳۸/۹۳	۱۵۶/۳۵
۱۱۸۵۰۰-۱	دانشگاه علامه طباطبائی	۸۶۰۲۹۰	۵۵۰۰۰۰	۷۳۶۷۶	۱۴۸۳۹۶۶	۹۴۷۵۶۶	۹۰۰۰۰۰	۶۹۰۰۰	۱۹۱۶۵۶۶	۶۳/۶۴	-۶/۳۵	۲۹/۱۵
۱۱۹۰۰۰-۱	دانشگاه سیستان و بلوچستان	۹۴۹۰۱۹	۱۵۰۰۰۰	۱۲۴۱۲۰	۱۲۲۳۱۳۹	۱۰۶۹۸۹۶	۱۵۰۰۰۰	۱۸۴۸۰۰	۱۴۰۴۶۹۶	۰/۰۰	۴۸/۸۹	۱۴/۸۴
۱۱۹۰۰۰-۲	دانشگاه سیستان و بلوچستان - دانشکده صنعت و معدن خاش	۱۰۰۰۰			۱۳۰۰۰	۱۰۵۰۰	۱۰۰۰	۵۰۰۰	۱۶۵۰۰	-	۶۶/۶۷	۲۶/۹۲
۱۱۹۰۰۲-۱	مجمع آموزش عالی سراوان	۶۰۹۲۳	۱۵۰۰۰	۱۲۹۷۷	۸۸۹۰۰	۸۰۱۲۹	۴۰۰۰	۱۸۰۱۵	۱۰۲۱۴۴	-۷۳/۳۳	۳۸/۸۲	۱۴/۹۰
۱۱۹۱۰۳-۱	دانشگاه ولایت	۲۲۹۲۷۵	۶۵۰۰	۱۶۱۱۳۲	۳۹۶۹۰۷	۲۵۰۷۱۰	۷۵۰۰	۱۶۷۱۰۰	۴۲۵۳۱۰	۱۵/۳۸	۳/۷۰	۷/۱۶
۱۱۹۱۰۰-۱	دانشگاه زابل	۶۲۵۶۰۱	۹۰۰۰۰	۱۲۸۴۰۶	۸۴۴۰۰۷	۷۲۶۹۶۶	۸۵۰۰۰	۱۴۲۲۰۰	۹۵۴۱۶۶	-۵/۵۶	۱۰/۷۴	۱۳/۰۵
۱۱۹۲۰۰-۱	دانشگاه دریانوردی و علوم دریایی چابهار	۱۸۶۴۸۹	۱۵۰۰۰	۵۷۸۷۳	۲۵۹۳۶۲	۲۳۷۰۹۰	۱۵۰۰۰	۶۶۸۰۰	۳۱۸۸۹۰	۰/۰۰	۱۵/۴۳	۲۲/۹۵
۱۱۹۵۰۰-۱	دانشگاه مازندران	۶۶۷۶۷۴	۷۳۰۰۰	۹۵۳۲۳	۸۳۵۹۹۷	۷۹۶۱۱۲	۸۸۰۰۰	۸۶۶۰۰	۹۷۰۷۱۲	۲۰/۵۵	-۹/۱۵	۱۶/۱۱
۱۱۹۵۰۰-۲	دانشگاه مازندران - دانشکده میراث فرهنگی و گردشگری نوشهر	۱۱۲۵۶	۴۵۰	۳۵۹۹	۱۵۳۰۵	۱۳۴۳۳	۱۰۰	۵۰۰۰	۱۸۵۳۳	-۷۷/۷۸	۳۸/۹۳	۲۱/۰۹
۱۱۹۵۰۳-۱	دانشگاه علوم کشاورزی و منابع طبیعی ساری	۲۶۰۹۱۹	۲۶۰۰۰	۵۳۵۰۰	۲۴۰۴۱۹	۳۲۰۴۷۷	۲۸۰۰۰	۴۳۹۲۴	۳۹۲۴۰۱	۷/۶۹	-۱۷/۹۰	۱۵/۲۷
۱۱۹۵۰۵-۱	دانشگاه تخصصی فناوری‌های نوین امل	۳۰۳۶۰	۲۰۰۰	۲۴۵۹۹	۵۶۹۵۹	۳۷۹۵۰	۲۵۰۰	۳۲۹۶۷	۷۳۴۱۷	۲۵/۰۰	۳۴/۰۲	۲۸/۸۹

کد دستگاه	نام دستگاه	قانون سال ۱۳۹۴				لایحه سال ۱۳۹۵				درصد رشد		
		هزینه عمومی	اختصاصی	تملك‌های سرمایه‌ای	جمع	هزینه عمومی	اختصاصی	تملك‌های سرمایه‌ای	جمع	درصد رشد هزینه اختصاصی	درصد رشد تملك دارایی سرمایه‌ای	درصد رشد جمع
۱۱۹۵۱۰-۱	دانشگاه صنعتی بابل	۲۹۸۷۴۱	۴۶۸۰۰	۵۸۴۶۲	۴۰۴۰۰۲	۳۷۳۴۳۱	۵۶۰۰۰	۶۰۷۳۹	۴۹۰۱۷۰	۱۹/۶۶	۳/۸۹	۲۱/۳۳
۱۱۹۶۰۰-۱	دانشگاه یزد	۷۲۷۱۶۴	۲۰۰۰۰۰	۱۰۱۳۰۸	۱۰۲۸۴۷۲	۸۸۳۷۱۱	۳۲۰۰۰۰	۱۱۲۰۰	۱۲۱۴۹۱۱	۶۰/۰۰	-۸۸/۹۴	۱۸/۱۳
۱۱۹۶۰۴-۱	دانشگاه آیتا... حائری	۴۶۹۹۴	۵۰۰۰	۸۰۷۴	۶۰۰۶۸	۵۸۷۴۳	۷۵۰۰	۱۳۷۱۹	۷۹۹۶۲	۵۰/۰۰	۶۹/۹۲	۳۳/۱۲
۱۱۹۶۰۶-۱	دانشگاه اردکان	۶۷۸۳۳	۷۵۰۰	۷۲۷۶	۸۲۶۰۹	۸۴۷۹۲	۹۰۰۰	۹۸۵۸	۱۰۳۶۵۰	۲۰/۰۰	۳۵/۴۹	۲۵/۴۷
۱۱۹۷۰۰-۱	دانشگاه هنر	۲۶۷۶۳۷	۵۰۰۰۰	۴۱۰۳۶	۳۵۸۶۷۳	۳۲۵۱۰۹	۸۰۰۰۰	۵۱۹۱۹	۴۵۷۰۲۸	۶۰/۰۰	۲۶/۵۲	۲۷/۴۲
۱۲۰۰۰۰-۱	دانشگاه خوارزمی	۷۵۳۹۲۰	۱۷۸۰۰۰	۱۴۷۰۷۸	۱۰۷۸۹۹۸	۹۴۹۳۰۹	۲۳۰۰۰۰	۲۴۸۰۰۰	۱۴۲۷۳۰۹	۲۹/۲۱	۶۸/۶۲	۳۲/۲۸
۱۲۰۰۰۲-۱	دانشگاه کاشان	۴۰۵۳۸۵	۸۲۸۰۰	۷۹۲۴۱	۵۶۷۴۲۶	۵۰۶۷۳۲	۹۹۴۰۰	۹۹۹۷۳	۷۰۶۱۰۵	۸۱۸۳/۳۳	۲۶۷۷/۸۰	۲۴/۴۴
۱۲۰۰۰۲-۲	دانشگاه کاشان - دانشکده منابع طبیعی و علوم زمین آران و بیدگل	۱۵۵۵۸	۱۲۰۰	۳۵۹۹	۲۰۳۵۷	۱۶۳۳۶	۱۵۰۰	۵۰۰۰	۲۲۸۳۶	-۵۰/۰۰	۳۸/۹۳	۱۲/۱۸
۱۲۰۰۰۲-۳	دانشگاه کاشان - پردیس خواهران	۱۰۷۸۷	۳۰۰۰	۳۵۹۹	۱۷۳۸۶	۱۱۳۲۶	۳۵۰۰	۵۰۰۰	۱۹۸۲۶	-	-	۱۴/۰۳
۱۲۰۰۰۴-۱	دانشگاه اراک	۳۶۶۷۹۰	۳۹۰۰۰	۷۱۲۶۴	۴۷۷۰۵۴	۴۴۴۲۸	۴۴۰۰۰	۹۱۸۰۰	۵۸۰۲۲۸	۱۲/۸۲	۲۸/۸۲	۲۱/۶۳
۱۲۰۰۰۵-۱	دانشگاه محلات	۱۳۳۲۸	۲۵۰۰	۳۵۹۹	۱۹۴۲۷	۱۳۹۹۴	۲۵۰۰	۵۰۰۰	۲۱۴۹۴	۰/۰۰	۳۸/۹۳	۱۰/۶۴
۱۲۰۰۰۶-۱	دانشگاه حکیم سبزواری	۴۰۳۶۱۳	۳۵۰۰۰	۸۰۴۹۵	۵۱۹۱۰۸	۴۶۱۹۱۴	۴۰۰۰۰	۸۰۳۷۵	۵۸۲۲۸۹	۱۴/۲۹	-۰/۱۵	۱۲/۱۷
۱۲۰۰۰۷-۱	دانشگاه شهید مدنی آذربایجان	۳۵۹۱۷۱	۴۵۰۰۰	۶۶۳۷۴	۴۷۰۵۴۵	۴۳۹۱۰۹	۳۵۰۰۰	۱۰۴۲۰۰	۵۸۸۳۰۹	۰/۰۰	۵۶/۹۹	۲۵/۰۳
۱۲۰۳۰۰-۱	دانشگاه صنعتی خواجه نصیرالدین طوسی	۵۸۲۸۶۶	۲۱۶۶۳۰	۴۹۰۰۷	۸۴۸۵۰۲	۶۷۴۴۶۰	۲۲۰۰۰۰	۸۰۰۰۰	۹۷۴۴۶۰	۱/۵۶	۶۳/۲۴	۱۴/۸۴
۱۲۰۴۰۰-۱	دانشگاه دامغان	۲۰۹۰۲۳	۲۱۰۰۰	۳۴۱۴۰	۲۶۴۱۶۳	۲۶۹۹۷۹	۴۰۰۰۰	۴۷۰۰۰	۳۵۶۹۷۹	۹۰/۴۸	۳۷/۶۷	۳۵/۱۴
۱۲۱۰۰۰-۱	دانشگاه تربیت مدرس	۱۴۳۸۶۲۸	۲۵۴۰۰۰	۲۰۴۰۹۸	۱۸۹۶۷۲۶	۱۶۷۴۳۲۲	۲۹۰۰۰۰	۱۹۹۴۰۰	۲۱۶۳۷۳۲	۱۴/۱۷	-۲/۳۰	۱۴/۰۸
۱۲۱۰۰۰-۳	دانشگاه تربیت مدرس - واحدهای بین‌الملل	۳۶۰۰۰	۱۵۰۰	۱۵۰۰	۳۷۵۰۰				۰	-۱۰۰/۰۰	-	-۱۰۰/۰۰
۱۲۲۰۰۰-۱	دانشگاه صنعتی امیرکبیر	۱۰۶۴۰۷۰	۵۵۰۰۰۰	۱۹۴۲۵۸	۱۸۰۸۳۲۸	۱۲۳۲۰۹۴	۶۳۰۰۰۰	۲۴۰۰۰۰	۲۱۰۲۰۹۴	۱۴/۵۵	۲۳/۵۵	۱۶/۲۵
۱۲۲۰۰۰-۳	دانشگاه امیرکبیر - دانشکده فنی و مهندسی گرمسار	۹۵۶۸	۴۰۰۰۰	۴۵۹۹	۵۴۱۶۷	۱۰۵۶۹	۵۰۰۰۰	۵۰۰۰۰	۶۵۵۶۹	۲۵/۰۰	۸/۷۲	۲۱/۰۵
۱۲۲۰۰۱-۱	دانشگاه نقرش	۱۴۸۰۲۱	۸۵۰۰	۵۸۱۹۶	۲۱۴۷۱۷	۱۶۹۳۳۳	۱۸۰۰۰	۴۷۲۵۲	۲۳۴۵۸۵	۱۱۱/۷۶	-۱۸/۸۱	۹/۲۵
۱۲۲۵۰۰-۱	دانشگاه ارومیه	۹۰۸۸۹۰	۱۶۰۰۰۰	۱۶۵۷۸۴	۱۲۳۴۶۷۴	۱۱۵۷۸۴۶	۱۶۰۰۰۰	۱۸۳۰۰۰	۱۵۰۰۸۴۶	۰/۰۰	۱۰/۳۸	۲۱/۵۶
۱۲۲۵۰۰-۴	دانشگاه ارومیه - دانشکده فنی و مهندسی خوی	۱۴۱۵۱	۰	۳۵۹۹	۱۷۷۵۰	۱۶۸۵۹	۰	۰	۲۱۸۵۹	-	۳۸/۹۳	۲۳/۱۵
۱۲۲۵۰۰-۵	دانشگاه ارومیه - مرکز آموزش عالی شهید باکری میاندوآب	۱۰۷۸۷	۰	۳۵۹۹	۱۴۳۸۶	۱۶۸۰۷	۰	۰	۲۱۸۰۷	-	۳۸/۹۳	۵۱/۵۸



کد دستگاه	نام دستگاه	قانون سال ۱۳۹۴				لایحه سال ۱۳۹۵			درصد رشد			
		هزینه عمومی	اختصاصی	تملک‌های سرمایه‌ای	جمع	هزینه عمومی	اختصاصی	تملک‌های سرمایه‌ای	جمع	درصد رشد هزینه عمومی	درصد رشد هزینه اختصاصی	درصد رشد تملک دارایی سرمایه‌ای
۱۲۲۵۰۰-۶	دانشگاه ارومیه - مرکز آموزش عالی بوکان	۵۳۹۴	۰	۲۵۹۹	۸۹۹۳	۶۲۱۶	۰	۵۰۰	۶۷۱۶	۱۵/۲۴	-۸۶/۱۱	-۲۵/۳۲
۱۲۲۶۰۰-۱	دانشگاه ایلام	۲۹۷۶۰۰	۲۵۰۰۰	۱۰۶۳۴۱	۴۳۸۹۴۱	۳۷۷۹۴۷	۵۲۰۰۰	۱۳۴۰۰۰	۵۶۳۹۴۷	۲۷/۰۰	۴۸/۵۷	۲۸/۴۸
۱۲۲۷۰۰-۱	دانشگاه صنعتی سهند	۳۰۸۵۶۹	۴۵۰۰۰	۲۵۴۸۵	۳۸۹۰۵۴	۳۶۲۳۰۰	۶۰۰۰۰	۳۵۰۰۰	۴۵۷۳۰۰	۱۷/۴۱	-۱/۳۷	۱۷/۵۴
۱۲۲۷۰۰-۲	دانشگاه صنعتی سهند - آموزشکده فنی و حرفه‌ای	۱۷۵۸۳		۳۵۹۹	۲۱۱۸۲	۲۰۲۷۱	۰	۵۰۰۰	۲۵۲۷۱	۱۵/۲۹	-	۱۹/۳۰
۱۲۲۸۰۰-۱	دانشگاه هرمزگان	۳۰۹۰۴۸	۲۰۰۰۰	۱۲۳۷۷۸	۴۵۲۸۲۶	۳۶۰۵۹۸	۴۴۰۰۰	۱۵۰۰۰۰	۵۵۴۵۹۸	۱۶/۶۸	۱۲۰/۰۰	۲۲/۴۷
۱۲۲۸۰۰-۲	دانشگاه هرمزگان - مجتمع آموزش عالی میناب	۱۶۲۵۹	۱۰۰۰	۷۱۹۸	۲۴۴۵۷	۱۸۶۴۳	۱۰۰۰	۷۷۷۴	۲۷۴۱۷	۱۴/۶۶	۰/۰۰	۱۲/۱۰
۱۲۲۹۰۰-۱	دانشگاه هنر اسلامی تبریز	۲۲۴۱۴۲	۹۰۰۰	۹۱۲۵	۲۴۲۲۶۷	۲۵۰۵۸۷	۲۰۰۰۰	۱۴۸۵۵	۲۸۵۴۴۲	۱۱/۸۰	۱۲۲/۲۲	۱۷/۸۲
۱۲۳۰۰۰-۱	دانشگاه علم و صنعت ایران	۹۹۵۶۲۱	۴۵۰۰۰۰	۱۳۱۴۸۰	۱۵۷۷۱۰۱	۱۱۱۳۱۷۳	۶۰۰۰۰۰	۱۴۰۰۰۰	۱۸۵۳۱۷۳	۱۱/۸۱	۳۳/۳۳	۱۷/۵۱
۱۲۳۰۰۰-۲	دانشگاه علم و صنعت ایران - دانشگاه علم و صنعت نور	۱۶۰۰۲	۴۰۰۰	۲۵۹۹	۲۳۶۰۱	۱۶۸۰۲	۸۰۰۰	۵۰۰۰	۲۹۸۰۲	۵/۰۰	۱۰۰/۰۰	۲۶/۲۷
۱۲۳۰۰۶-۱	دانشگاه صنعتی اراک	۶۲۳۷۹	۶۰۰۰	۸۰۶۴	۷۶۴۴۳	۷۲۸۱۴	۷۵۰۰	۱۱۰۰۰	۹۱۳۱۴	۱۶/۷۳	۲۵/۰۰	۱۹/۴۵
۱۲۳۰۰۷-۱	دانشگاه علم و فناوری مازندران	۶۴۲۱۳	۱۲۰۰۰	۳۵۹۹	۷۹۸۱۲	۷۹۶۴۵	۱۵۰۰۰	۱۳۰۰۰	۱۰۷۶۴۵	۲۴/۰۳	۲۵/۰۰	۳۴/۸۷
۱۲۳۱۰۰-۱	دانشگاه بیرجند	۶۳۳۰۰۲	۶۵۰۰۰	۱۱۷۹۵۲	۸۱۵۹۵۴	۷۳۵۸۳۰	۷۵۰۰۰	۱۳۱۰۰۰	۹۴۱۸۳۰	۱۶/۲۴	۱۵/۳۸	۱۵/۴۳
۱۲۳۱۰۰-۲	دانشگاه بیرجند - آموزشکده کشاورزی سربیشه	۲۲۵۱۳	۹۷۰	۳۵۹۹	۲۷۰۸۲	۲۴۸۶۸	۱۰۰۰	۵۰۰۰	۳۰۸۶۸	۱۰/۴۶	۳/۰۹	۱۳/۹۸
۱۲۳۱۰۰-۳	دانشگاه بیرجند - آموزشکده کشاورزی سراپان	۲۰۳۸۸	۹۷۰	۳۵۹۹	۲۴۹۵۷	۲۱۴۰۷	۱۵۰۰	۵۰۰۰	۲۷۹۰۷	۵/۰۰	۵۴/۶۴	۱۱/۸۲
۱۲۳۱۰۱-۱	دانشگاه بزرگمهر قانان	۳۸۵۹۷	۳۰۰۰	۶۷۷۵	۴۸۳۷۲	۴۲۵۲۷	۵۰۰۰	۷۳۱۷	۵۴۸۴۴	۱۰/۱۸	۶۶/۶۷	۱۳/۳۸
۱۲۳۱۰۲-۱	دانشگاه صنعتی بیرجند	۴۸۸۳۵	۶۵۰۰	۴۶۴۴	۵۹۹۷۹	۶۶۹۹۶	۷۰۰۰	۵۰۱۵	۷۹۰۱۱	۳۷/۱۹	۷/۶۹	۳۱/۷۳
۱۲۳۱۵۰-۱	دانشگاه فنی و مهندسی فردوس	۲۱۵۷۵	۲۰۰۰	۳۵۹۹	۲۷۱۷۴	۲۲۹۶۷	۲۲۰۰	۵۰۰۰	۳۰۱۶۷	۶/۴۵	۱۰/۰۰	۱۱/۰۱
۱۲۳۲۰۰-۱	دانشگاه یاسوج	۳۶۹۲۲۱	۵۰۰۰۰	۱۱۵۱۴۹	۵۳۳۲۷۰	۴۷۸۰۷۷	۷۱۵۰۰	۱۶۲۰۰۰	۷۱۱۵۷۷	۲۹/۴۸	۴۳/۰۰	۳۳/۱۶
۱۲۳۲۰۰-۲	دانشگاه یاسوج - دانشکده فنی و مهندسی چرام	۱۱۲۵۶		۳۵۹۹	۱۴۸۵۵	۱۲۴۴۳	۱۵۰۰	۵۰۰۰	۱۸۹۳۳	۱۰/۴۶	-	۲۷/۴۵
۱۲۳۲۰۲-۱۲	مجتمع دانشگاهی گچساران	۱۳۲۵۶		۴۵۹۹	۱۷۸۵۵	۱۳۹۱۹	۳۰۰۰	۵۰۰۰	۲۱۹۱۹	۵/۰۰	-	۲۲/۷۶
۱۲۳۳۰۰-۱	دانشگاه جعفری	۱۵۶۶۸۱	۸۰۰۰	۱۰۴۰۲۵	۲۶۸۷۰۶	۱۹۶۲۶۵	۱۴۰۰۰	۱۲۷۱۴۰	۳۳۷۴۰۵	۲۵/۲۶	۷۵/۰۰	۲۵/۵۷
۱۲۳۳۰۰-۲	دانشگاه جعفری - مجتمع آموزش عالی کشاورزی و منابع طبیعی شیروان	۱۳۶۸۸	۳۰۰۰	۳۵۹۸	۲۰۲۸۶	۲۰۵۲۱	۳۰۰۰	۵۰۰۰	۲۸۵۲۱	۴۹/۹۲	۰/۰۰	۴۰/۵۹


کد دستگاه	نام دستگاه	قانون سال ۱۳۹۴				لایحه سال ۱۳۹۵				درصد رشد			
		هزینه عمومی	اختصاصی	تملک‌های سرمایه‌ای	جمع	هزینه عمومی	اختصاصی	تملک‌های سرمایه‌ای	جمع	درصد رشد هزینه عمومی	درصد رشد هزینه اختصاصی	درصد رشد تملک دارایی سرمایه‌ای	درصد رشد جمع
۱۲۳۲۰۲-۱	مجمع آموزش عالی اسفراين	۴۹۱۲۵	۱۰۰۰۰	۲۵۹۹	۶۲۷۲۴	۶۴۹۷۵	۱۳۲۰۰	۵۰۰۰	۸۲۱۷۵	۳۲/۲۶	۳۲/۰۰	۳۸/۹۳	۳۲/۶۰
۱۲۶۰۰۰-۲	دانشگاه پیام نور	۱۹۳۶۹۸۰	۹۵۰۰۰۰۰	۲۲۹۱۹۶	۱۱۷۶۶۱۷۶	۲۱۱۵۱۸۲	۷۵۰۰۰۰۰	۲۲۸۴۵۶	۹۱۴۳۶۳۸	۹/۲۰	-۲۱/۰۵	-۳۰/۶۰	-۱۶/۳۴
۱۲۶۲۰۰-۱	دانشگاه شاهرود	۷۶۲۱۹۴	۸۵۰۰۰	۶۴۳۲۴	۹۱۱۵۱۸	۸۲۹۷۷۴	۱۲۰۰۰۰	۱۰۰۰۰۰	۱۰۴۹۷۷۴	۸/۸۷	۴۱/۱۸	۵۵/۴۶	۱۵/۱۷
۱۲۶۳۰۰	دانشگاه زنجان	۶۰۴۰۰۴	۶۳۰۰۰	۸۹۸۶۰	۷۵۶۸۶۴	۷۷۵۱۰۷	۷۷۰۰۰	۹۷۴۰۰	۹۴۹۵۰۷	۲۸/۳۳	۲۲/۲۲	۸/۳۹	۲۵/۴۵
۱۲۶۴۰۰-۱	دانشگاه زنجان - دانشکده فنی و مهندسی ابهر	۱۰۰۰۰		۲۵۹۸	۱۳۵۹۸	۱۲۴۴۵	۰	۵۰۰	۱۲۹۲۵	۲۴/۳۵	-	-۸۶/۱۰	-۴/۸۸
۱۲۶۴۰۰	دانشگاه سمنان	۷۴۸۷۴۷	۱۶۰۰۰۰	۱۴۵۵۶۸	۱۰۵۴۳۱۵	۸۰۵۶۳۶	۲۰۰۰۰۰	۱۴۲۰۰۰	۱۱۴۷۶۳۶	۷/۶۰	۲۵/۰۰	-۲/۴۵	۸/۸۵
۱۲۶۴۰۰-۲	دانشگاه سمنان - آموزشکده دامپزشکی شهپیرزاد	۱۱۲۵۶	۳۰۰۰	۳۵۹۹	۱۷۸۵۵	۱۲۴۳۴	۳۰۰۰	۵۰۰۰	۲۰۴۳۴	۱۰/۴۷	۰/۰۰	۳۸/۹۳	۱۴/۴۴
۱۲۶۴۰۰-۴	دانشگاه سمنان - دانشکده روانشناسی و علوم تربیتی مهدیشهر	۲۱۵۷۵	۴۰۰۰	۳۵۹۹	۲۹۱۷۴	۲۷۶۱۶	۴۰۰۰	۵۰۰۰	۳۶۶۱۶	۲۸/۰۰	۰/۰۰	۳۸/۹۳	۲۵/۵۱
۱۲۶۴۵۰-۱	دانشگاه گرمسار	۴۵۶۴۵	۱۰۰۰۰	۶۵۹۹	۶۲۲۴۴	۴۷۹۲۷	۱۳۰۰۰	۹۱۲۷	۷۰۰۵۴	۵/۰۰	۳۰/۰۰	۳۸/۳۱	۱۲/۵۵
۱۲۶۵۰۰	دانشگاه علوم کشاورزی و منابع طبیعی گرگان	۴۱۸۹۹۷	۱۸۰۰۰	۸۳۵۹۴	۵۲۰۵۹۱	۴۹۵۲۲۳	۳۰۰۰۰	۸۴۰۰۰	۶۰۹۲۲۳	۱۸/۱۹	۶۶/۶۷	۰/۴۹	۱۷/۰۳
۱۲۶۵۰۱-۱	دانشگاه گنبد	۱۲۹۲۸۰	۳۰۰۰	۵۰۱۰۲	۱۸۲۳۸۲	۱۶۵۲۶۴	۱۰۰۰۰	۶۳۹۱۱	۲۳۹۱۷۵	۲۷/۸۳	۲۳۳/۳۳	۲۷/۵۶	۳۱/۱۴
۱۲۶۵۰۱-۲	دانشگاه گنبد - دانشکده فنی و مهندسی مینو دشت	۶۴۶۱		۳۹۵۱	۱۰۴۱۲	۶۷۸۴	۲۰۰	۵۰۰۰	۱۱۹۸۴	۵/۰۰	-	۲۶/۵۵	۱۵/۱۰
۱۲۶۵۰۱-۳	دانشگاه گنبد - دانشکده علوم انسانی آزاد شهر	۱۰۰۰۰		۳۰۰۰	۱۳۰۰۰	۱۰۵۰۰	۰	۵۰۰۰	۱۵۵۰۰	۵/۰۰	-	۶۶/۶۷	۱۹/۲۳
۱۲۶۷۰۰-۱	دانشگاه خلیج فارس	۳۰۰۶۷۱	۶۰۰۰۰	۸۹۳۷۱	۴۵۰۰۴۲	۳۶۴۳۱۲	۵۰۰۰۰	۱۳۰۰۰۰	۵۴۴۳۱۲	۲۱/۱۷	-۱۶/۶۷	۴۵/۴۶	۲۰/۹۵
۱۲۶۷۰۰-۲	دانشگاه خلیج فارس - دانشکده کشاورزی و منابع طبیعی برازجان	۳۴۴۱۰	۳۰۰۰	۵۹۰۹۸	۹۶۵۰۸	۴۴۸۰۲	۲۰۰۰	۳۰۲۲۶	۷۷۰۲۸	۳۰/۲۰	-۳۳/۳۳	-۴۸/۸۵	-۲۰/۱۸
۱۲۶۷۰۰-۳	دانشگاه خلیج فارس - دانشکده فنی و مهندسی جم	۱۶۰۶۷	۳۰۰۰	۳۵۹۹	۲۲۶۶۶	۱۶۸۱۷۰	۳۵۰۰	۵۰۰۰	۲۵۳۷۰	۵/۰۰	۱۶/۶۷	۳۸/۹۳	۱۱/۹۳
۱۲۶۹۰۰-۱	دانشگاه تحصیلات تکمیلی علوم پایه زنجان	۱۴۱۷۹۱	۴۵۰۰۰	۵۶۵۰۷	۲۴۳۲۹۸	۱۶۵۸۲۹	۲۶۰۰۰	۷۱۰۰۰	۲۶۲۸۲۹	۱۶/۹۵	-۴۲/۲۲	۲۵/۶۵	۸/۰۳
۱۲۷۱۰۰-۱	دانشگاه ولیعصر (عج) رفسنجان	۶۰۰۶۲۵	۱۶۰۰۰	۱۰۶۸۹۶	۷۲۳۵۲۱	۶۳۰۶۵۶	۲۰۰۰۰	۵۲۲۸۷	۷۰۲۹۴۳	۵/۰۰	۲۵/۰۰	-۵۱/۰۹	-۲/۸۴
۱۲۷۲۰۰-۱	دانشگاه جامع علمی، کاربردی	۱۹۱۵۰۰	۲۴۰۰۰۰	۱۳۵۸	۲۵۹۲۸۵۸	۲۱۰۱۹۶	۱۸۰۰۰۰۰	۱۱۵۸	۲۰۱۱۳۵۴	۹/۷۶	-۲۵/۰۰	-۱۴/۷۳	-۲۲/۴۳
۱۲۷۳۰۰-۱	دانشگاه صنعتی کرمانشاه	۶۶۸۱۰	۱۰۵۰۰	۷۹۹۹۰	۱۵۷۳۰۰	۸۷۸۶۸	۱۲۵۰۰	۸۸۰۰۰	۱۸۸۳۶۸	۳۱/۵۲	۱۹/۰۵	۱۰/۰۱	۱۹/۷۵
۱۲۷۴۰۰-۱	دانشگاه صنعتی همدان	۶۹۰۰۵	۹۹۰۰	۳۸۲۹۰	۱۱۷۱۹۵	۹۲۵۹۰	۷۸۵۰	۳۰۰۰۰	۱۳۰۴۴۰	۳۴/۱۸	-۲۰/۷۱	-۲۱/۶۵	۱۱/۳۰



درصد رشد				لایحه سال ۱۳۹۵				قانون سال ۱۳۹۴				نام دستگاه	کد دستگاه
درصد رشد جمع	درصد رشد تملک دارایی سرمایه ای	درصد رشد هزینه اختصاصی	درصد رشد هزینه عمومی	جمع	تملك های سرمایه ای	اختصاصی	هزینه عمومی	جمع	تملك های سرمایه ای	اختصاصی	هزینه عمومی		
۲۵/۹۵	۲۳/۹۵	۲۵/۰۰	۲۸/۰۰	۲۷۴۵۷۲	۱۰۷۶۰۰	۴۰۰۰۰	۱۲۶۹۷۲	۲۱۸۰۰۹	۸۶۸۱۲	۳۲۰۰۰	۹۹۱۹۷	دانشگاه صنعتی ارومیه	۱۲۷۴۵۰-۱
۲۸/۶۱	۴۱/۳۰	-۲/۸۲	۲۵/۰۰	۲۵۴۰۱۰	۷۹۰۰۰	۶۹۰۰	۱۶۸۱۱۰	۱۹۷۴۹۸	۵۵۹۱۰	۷۱۰۰	۱۳۴۴۸۸	دانشگاه آیه ا... العظمی بروجردی	۱۲۷۴۶۰-۱
-۲/۹۲	-۲۷/۷۷	۰/۰۰	۱۴/۷۹	۱۶۷۸۴۰	۴۹۵۸۸	۹۵۰۰	۱۰۸۷۵۲	۱۷۲۸۹۶	۶۸۶۵۶	۹۵۰۰	۹۴۷۴۰	دانشگاه جهرم	۱۲۷۴۷۰
۱۵/۷۸	-۹/۴۹	۹۴/۴۴	۱۴/۹۳	۲۹۵۷۴۲	۴۵۰۰۰	۳۵۰۰۰	۲۱۵۷۴۲	۲۵۵۴۳۴	۴۹۷۲۰	۱۸۰۰۰	۱۸۷۷۱۴	دانشگاه گلستان	۱۲۷۴۸۰-۱
۴۶/۱۵	۶۶/۶۷	-	۲۵/۰۰	۱۹۰۰۰	۵۰۰۰	۱۵۰۰	۱۲۵۰۰	۱۳۰۰۰	۳۰۰۰		۱۰۰۰۰	دانشگاه گلستان - مجتمع آموزش عالی علی آباد کتول	۱۲۷۴۸۰-۲
۱۰/۸۴	۰/۴۷	۶۶/۶۷	۲۱/۳۰	۱۶۵۰۹۱	۸۱۶۹۶	۵۰۰۰	۷۸۳۹۵	۱۴۸۹۳۹	۸۱۳۱۱	۳۰۰۰	۶۴۶۲۸	دانشگاه حضرت معصومه (ع) ۱	۱۲۷۴۹۰-۱
۲۸/۰۲	۶۹/۹۱	۰/۰۰	۲۷/۹۹	۱۳۰۷۳۰	۱۳۷۲۲	۱۲۰۰۰	۱۰۵۰۰۸	۱۰۲۱۱۷	۸۰۷۶	۱۲۰۰۰	۸۲۰۴۱	دانشگاه صنعتی قم	۱۲۷۴۹۵-۱
۲۲/۴۳	۴۹/۶۹	۳۵۱/۰۰	۵/۰۰	۷۱۲۰۳	۱۰۷۷۳	۹۰۲۰	۵۱۴۱۰	۵۸۱۵۹	۷۱۹۷	۲۰۰۰	۴۸۹۶۲	دانشگاه کوثر - (ویژه خواهران) ۱	۱۲۷۴۹۶-۱
۳۲/۳۰	۹۵/۱۷	۱۰۰/۰۰	۱۹/۳۵	۳۵۸۷۰	۸۰۰۰	۱۰۰۰	۲۶۸۷۰	۲۷۱۱۲	۴۰۹۹	۵۰۰	۲۲۵۱۳	دانشگاه نرجس (س) ۱	۱۲۷۴۹۷-۱
۱۱/۷۵	۱۳/۹۱	۰/۰۶	۱۷/۲۵	۸۷۶۹۱۲۰۲	۱۰۱۷۹۸۰۹	۲۳۳۸۴۹۶۵	۵۴۱۲۶۴۲۸	۷۸۴۶۹۳۷۱	۸۹۳۶۳۹۰	۲۳۳۷۱۵۲۲	۴۶۱۶۱۴۵۹		

پیوست ۳. اعتبارات مؤسسه‌های پژوهشی و فناوری وابسته به وزارت علوم، تحقیقات و فناوری، بر اساس قانون بودجه سال ۱۳۹۴ و لایحه بودجه سال ۱۳۹۵ (ردیف ۳ جدول ۳ گزارش)

کد دستگاه	نام دستگاه	قانون سال ۱۳۹۴			لایحه سال ۱۳۹۵			درصد رشد		
		هزینه عمومی	تملک‌های اختصاصی	جمع	هزینه عمومی	تملک‌های اختصاصی	جمع	درصد رشد هزینه عمومی	درصد رشد تملک دارایی سرمایه‌ای	درصد رشد جمع
۱۱۳۵۰۰-۲	پارک زیست‌فناوری خلیج فارس	۱۱۲۰۰	۱۰۰۰۰	۲۱۲۰۰	۱۴۲۰۰	۱۲۰۰۰	۲۶۲۰۰	۲۶/۷۹	۳/۱۱	۱۴/۷۵
۱۱۳۵۰۰-۳	پژوهشگاه علوم انسانی و مطالعات فرهنگی	۳۲۵۱۱۵	۱۲۰۰۰۰	۴۴۵۱۱۵	۳۵۶۵۹۷	۱۲۰۰۰۰	۴۷۶۵۹۷	۹/۶۸	۰/۰۰	۷/۰۳
۱۱۳۵۰۰-۴	مرکز تحقیقات سیاست علمی کشور	۲۸۲۴۵	۲۵۰۰۰	۳۰۷۴۵	۴۵۲۶۰	۴۰۰۰۰	۸۵۲۶۰	۱۸/۲۸	۰/۰۰	۱۵/۷۹
۱۱۳۵۰۰-۵	پارک علم و فناوری استان خراسان	۲۹۰۴۸	۱۵۰۰۰	۴۴۰۴۸	۳۳۵۵۹	۱۵۰۰۰	۴۸۵۵۹	۱۵/۵۲	۶۵/۶۸	۱۳/۴۶
۱۱۳۵۰۰-۶	پارک علم و فناوری استان فارس	۴۶۴۰۹	۱۷۰۰۰	۶۳۴۰۹	۵۱۰۱۷	۱۸۰۰۰	۶۹۰۱۷	۹/۹۳	-۷/۲۸	۳/۴۶
۱۱۳۵۰۰-۷	پارک علم و فناوری استان گیلان	۲۹۷۰۳	۱۵۰۰۰	۴۴۷۰۳	۳۴۳۳۱	۱۶۰۰۰	۵۰۳۳۱	۱۵/۵۸	۷/۸۵	۱۰/۹۹
۱۱۳۵۰۰-۸	پارک علم و فناوری استان مرکزی	۳۴۰۰۹	۱۲۰۰۰	۴۶۰۰۹	۳۷۳۰۱	۲۷۰۰۰	۶۴۳۰۱	۹/۶۸	-۴۹/۲۴	-۰/۷۴
۱۱۳۵۰۰-۹	پارک علم و فناوری استان سمنان	۲۵۵۴۳	۱۲۰۰۰	۲۷۷۴۳	۳۰۳۵۸	۱۵۰۰۰	۴۵۳۵۸	۱۸/۸۵	۴۷/۲۸	۲۲/۶۰
۱۱۳۵۰۰-۱۰	پارک علم و فناوری استان یزد	۳۳۰۱۰	۱۵۰۰۰	۴۸۰۱۰	۳۶۷۷۲	۲۰۰۰۰	۵۶۷۷۲	۱۱/۴۰	۴/۶۳	۱۳/۲۷
۱۱۳۵۰۰-۱۱	پارک علم و فناوری استان آذربایجان شرقی	۲۷۰۹۶	۶۰۰۰	۳۳۰۹۶	۳۰۴۴۱	۹۰۰۰	۳۹۴۴۱	۱۲/۳۴	۴۷/۲۸	۲۱/۳۰
۱۱۳۵۰۰-۱۲	پارک علم و فناوری استان کرمان (پردیس دانش)	۳۸۸۵۳	۱۰۰۰۰	۴۸۸۵۳	۴۲۲۴۲	۱۸۰۰۰	۶۰۲۴۲	۸/۷۲	۱۰/۴۶	۲۲/۶۴
۱۱۳۵۰۰-۱۳	پارک علم و فناوری استان خوزستان	۱۳۵۰۸	۱۳۰۰۰	۲۶۵۰۸	۱۷۵۱۰	۱۵۰۰۰	۳۲۵۱۰	۲۹/۶۳	۲۱/۹۸	۲۲/۵۵
۱۱۳۵۰۰-۱۴	پارک علم و فناوری استان هرمزگان	۱۲۶۰۰	۵۰۰۰	۱۷۶۰۰	۱۴۶۰۰	۱۰۰۰۰	۲۴۶۰۰	۱۵/۸۷	۴/۴۲	۲۴/۳۶
۱۱۳۵۰۰-۱۵	پارک علم و فناوری استان خراسان شمالی	۱۲۶۰۰	۱۰۰۰	۱۳۶۰۰	۱۵۶۰۰	۱۲۰۰	۱۶۸۰۰	۲۳/۸۱	۱/۴۰	۸/۵۳
۱۱۳۵۰۰-۱۶	پارک علم و فناوری استان مازندران	۱۲۶۰۰	۹۷۰	۱۳۵۷۰	۱۵۶۰۰	۳۰۰۰	۱۸۶۰۰	۲۳/۸۱	۲۵/۶۴	۳۴/۴۲
۱۱۳۵۰۰-۱۷	پارک علم و فناوری استان چهارمحال و بختیاری	۱۲۶۰۰	۷۰۰۰	۱۹۶۰۰	۱۶۶۰۰	۷۰۰۰	۲۳۶۰۰	۳۱/۷۵	۲۵/۰۳	۲۱/۱۳
۱۱۳۵۰۰-۱۸	پارک علم و فناوری استان قم	۱۳۸۸۷	۸۰۰	۱۴۶۸۷	۱۵۹۰۰	۱۰۰۰	۱۶۹۰۰	۱۴/۵۰	۱۱/۱۴	۱۴/۳۰
۱۱۳۵۰۰-۱۹	پژوهشگاه مواد و انرژی	۱۷۲۹۸۰	۷۵۰۰۰	۲۴۷۹۸۰	۱۸۶۳۳۸	۸۰۰۰۰	۲۶۶۳۳۸	۷/۷۲	۲۶/۲۰	۸/۰۴
۱۱۳۵۰۰-۲۰	پارک علم و فناوری استان خراسان جنوبی	۱۳۷۹۸	۲۵۰۰	۱۴۰۴۸	۱۷۸۰۰	۶۰۰۰	۲۳۸۰۰	۲۹/۰۰	۱/۴۰	۱۷/۶۰
۱۱۳۵۰۰-۲۱	پارک علم و فناوری استان سیستان و بلوچستان	۱۲۶۰۰	۸۰۰	۱۳۴۰۰	۱۷۶۰۰	۴۰۰۰	۲۱۶۰۰	۳۹/۶۸	۳۸/۹۳	۵۶/۴۸
۱۱۳۵۰۰-۲۲	پارک علم و فناوری استان ایلام	۱۲۶۰۰	۱۵۰۰	۱۴۱۰۰	۱۵۶۰۰	۲۰۰۰	۱۷۶۰۰	۲۳/۸۱	۰/۰۰	۱۹/۷۸
۱۱۳۵۰۰-۲۳	پارک علم و فناوری استان کردستان	۱۲۶۰۰	۱۰۰۰	۱۳۶۰۰	۱۷۶۰۰	۳۰۰۰	۲۰۶۰۰	۳۹/۶۸	۲۵/۰۳	۴۵/۹۴
۱۱۳۵۰۰-۲۵	پژوهشگاه پلیمر و پتروشیمی ایران	۲۱۹۲۷۰	۶۶۰۰۰	۲۸۵۲۷۰	۲۴۴۹۳۳	۷۳۰۰۰	۳۱۷۹۳۳	۱۱/۷۰	-۱۳/۴۸	۸/۷۹
۱۱۳۵۰۰-۲۶	پارک علم و فناوری استان همدان	۱۴۷۴۱	۳۵۰۰	۱۵۰۹۴۱	۱۸۲۳۲	۵۰۰۰	۱۸۷۳۲	۲۳/۵۱	-۱۰/۵۵	۰/۶۰
۱۱۳۵۰۰-۲۷	پارک علم و فناوری استان بوشهر	۲۰۴۹۶	۱۲۰۰۰	۲۲۴۹۶	۲۴۵۰۰	۱۲۵۰۰	۳۷۰۰۰	۱۹/۵۴	۹۲/۳۱	۵۰/۵۹



درصد رشد				لایحه سال ۱۳۹۵				قانون سال ۱۳۹۴				نام دستگاه	کد دستگاه
درصد رشد جمع	درصد رشد تملک دارایی سرمایه‌ای	درصد رشد هزینه اختصاصی	درصد رشد هزینه عمومی	جمع	تملک‌های سرمایه‌ای	اختصاصی	هزینه عمومی	جمع	تملک‌های سرمایه‌ای	اختصاصی	هزینه عمومی		
۴۲/۶۰	۱۰/۴۶	۲۷۵/۰۰	۲۳/۸۵	۷۳۶۲۶	۳۰۰۰	۱۵۰۰۰	۵۵۶۲۶	۵۱۶۳۱	۲۷۱۶	۴۰۰۰	۴۴۹۱۵	پژوهشکده علوم و صنایع غذایی	۱۱۲۵۰۰-۲۸
۹/۷۷	۳۴/۵۵	۱۰/۰۰	۸/۸۰	۱۳۳۰۸۶	۵۰۰۰	۲۰۳۵۰	۱۰۷۷۳۶	۱۲۱۲۳۹	۳۷۱۶	۱۸۵۰۰	۹۹۰۲۳	پژوهشگاه شیمی و مهندسی شیمی	۱۱۲۵۰۰-۳۰
۱۲/۳۸	۱۰/۷۰	۲۵/۰۰	۹/۴۱	۲۶۳۶۸۶	۶۴۰۰۰	۵۰۰۰۰	۱۴۹۶۸۶	۲۳۴۶۳۰	۵۷۸۱۲	۴۰۰۰۰	۱۳۶۸۱۸	پژوهشگاه بین‌المللی زلزله‌شناسی و مهندسی زلزله	۱۱۲۵۰۰-۳۱
۴/۳۹	-۵/۰۳	۲/۱۷	۶/۶۵	۷۴۱۰۷۲	۴۶۵۰۰	۲۳۵۰۰۰	۴۵۹۵۷۲	۷۰۹۸۸۰	۴۸۹۶۵	۲۳۰۰۰۰	۴۳۰۹۱۵	پژوهشگاه دانش‌های بنیادی	۱۱۲۵۰۰-۳۲
۱۵/۴۷	۰/۰۰	۰/۰۰	۱۹/۰۹	۲۰۴۴۸	۱۳۵۸	۲۰۰۰	۱۷۰۹۰	۱۷۷۰۸	۱۳۵۸	۲۰۰۰	۱۴۳۵۰	پژوهشکده خلیج فارس	۱۱۲۵۰۰-۳۳
۱۵/۶۶	۰/۰۰	۱۴۲/۴۲	۹/۲۸	۷۲۸۵۱	۴۰۱۶	۸۰۰۰	۶۰۸۳۵	۶۲۹۸۵	۴۰۱۶	۲۳۰۰	۵۵۶۶۹	مؤسسه پژوهش و برنامه‌ریزی آموزش عالی	۱۱۲۵۰۰-۳۴
۹/۳۷	۰/۰۰	۲۰/۰۰	۸/۶۳	۱۲۶۳۵۰	۳۲۱۶	۱۲۰۰۰	۱۱۱۱۳۴	۱۱۵۵۲۳	۳۲۱۶	۱۰۰۰۰	۱۰۲۳۰۷	پژوهشگاه حوزه و دانشگاه	۱۱۲۵۰۰-۳۵
-۱/۵۶	-۳۶/۶۸	۳۸/۸۹	۷/۲۰	۱۶۴۴۰۳	۲۹۳۵۰	۲۵۰۰۰	۱۱۰۰۵۳	۱۶۷۰۱۲	۴۶۳۵۰	۱۸۰۰۰	۱۰۲۶۶۲	پژوهشگاه ملی اقیانوس‌شناسی و علوم	۱۱۲۵۰۰-۳۶
۷/۰۳	۶/۲۳	۰/۰۰	۹/۶۷	۸۴۳۴۲	۴۵۰۰	۲۰۰۰۰	۵۹۸۴۲	۷۸۸۰۱	۴۲۳۶	۲۰۰۰۰	۵۴۵۶۵	پژوهشگاه علوم و فناوری اطلاعات ایران	۱۱۲۵۰۰-۳۷
۸/۷۰	۰/۰۰	۴/۳۵	۹/۶۵	۵۷۸۳۳	۳۶۴۷	۳۰۰۰	۵۱۱۸۶	۵۳۲۰۴	۳۶۴۷	۲۸۷۵	۴۶۶۸۲	بنیاد دانش‌نامه‌نگاری	۱۱۲۵۰۰-۳۸
۵/۶۲	۱۰/۴۶	۴۰/۰۰	۳/۳۸	۵۲۲۴۹	۳۰۰۰	۳۵۰۰	۴۵۷۴۹	۴۹۴۶۹	۲۷۱۶	۲۵۰۰	۴۴۲۵۳	پایگاه استنادی علوم جهان اسلام	۱۱۲۵۰۰-۳۹
۶/۱۵	۱۰/۴۶	۲۳/۰۸	۵/۱۶	۱۳۹۹۰۰	۳۰۰۰	۸۰۰۰	۱۲۸۹۰۰	۱۳۱۷۹۴	۲۷۱۶	۶۵۰۰	۱۲۲۵۷۸	مرکز منطقه‌ای اطلاع‌رسانی علوم و فناوری	۱۱۲۵۰۰-۴۰
۱۷/۸۲	۳۵/۸۷	۳۰/۰۰	۱۴/۶۰	۹۰۸۳۵	۶۰۰۰	۱۳۰۰۰	۷۱۸۳۵	۷۷۰۹۸	۴۴۱۶	۱۰۰۰۰	۶۲۶۸۲	مؤسسه پژوهشی علوم و فناوری رنگ	۱۱۲۵۰۰-۴۱
۸/۲۴	۰/۰۰	۳۳/۳۳	۵/۶۶	۶۳۱۰۲	۳۷۱۶	۸۰۰۰	۵۲۳۸۶	۵۸۲۹۶	۲۷۱۶	۶۰۰۰	۴۹۵۸۰	پژوهشکده مطالعات فرهنگی و اجتماعی	۱۱۲۵۰۰-۴۴
۴/۹۶	-۸/۱۳	۳۷/۵۰	۶/۶۲	۵۳۶۳۸	۱۳۰۰۰	۵۵۰۰	۳۵۱۳۸	۵۱۱۰۵	۱۴۱۵۰	۴۰۰۰	۳۲۹۵۵	موزه علوم و فناوری جمهوری اسلامی ایران	۱۱۲۵۰۰-۴۵
۱۲/۷۱	۰/۰۰	۱۰۰/۰۰	۴/۸۰	۹۹۸۳۲	۳۷۱۶	۱۵۰۰۰	۸۲۱۱۶	۸۸۵۷۱	۳۷۱۶	۷۵۰۰	۷۸۳۵۵	مؤسسه پژوهشی حکمت و فلسفه ایران	۱۱۲۵۰۰-۴۶
۵۳/۰۲	۰/۰۰	۱۱۳/۸۵	۱۳/۷۶	۴۹۲۵۶	۳۷۱۶	۳۷۸۰۰	۱۸۷۴۰	۳۲۱۹۰	۳۷۱۶	۱۳۰۰۰	۱۶۴۷۴	مرکز مطالعات و همکاری‌های علمی بین‌المللی	۱۱۲۵۰۰-۴۷
۱۴/۵۴	۰/۰۰	۱۰۰/۰۰	۸/۳۴	۳۷۳۸۵	۳۲۱۶	۵۰۰۰	۳۹۱۶۹	۳۲۶۴۰	۳۲۱۶	۲۵۰۰	۲۶۹۲۴	مؤسسه مطالعات و مدیریت جامع و تخصصی جمعیت کشور	۱۱۲۵۰۰-۴۸
۸/۰۸	-	۰/۰۰	۱۷/۵۱	۸۰۳۰۰	۰	۴۰۰۰۰	۴۰۳۰۰	۷۴۲۹۵		۴۰۰۰۰	۳۴۲۹۵	مرکز نشر دانشگاهی	۱۱۲۵۰۰-۴۹
۱۱/۰۷	۲۱/۱۰	۱۶/۸۸	۹/۹۶	۲۰۲۲۹۸	۴۵۰۰	۲۷۰۰۰	۱۷۰۷۹۸	۱۸۲۱۳۹	۳۷۱۶	۲۳۱۰۰	۱۵۵۳۲۳	پژوهشگاه ملی مهندسی ژنتیک و زیست‌فناوری	۱۱۲۵۰۰-۵۵
-۱۴/۸۹	-۲۸/۵۷	۱۲/۵۰	۲۱/۰۸	۴۰۲۷۹	۲۴۰۰۰	۴۵۰۰	۱۱۷۷۹	۴۷۳۲۷	۳۳۵۹۹	۴۰۰۰	۹۷۲۸	پارک علم و فناوری استان قزوین	۱۱۲۵۰۰-۵۶
-۲۳/۷۵	-۴۲/۶۱	۲۵/۰۰	۲۸/۷۲	۴۱۰۴۰	۲۲۶۰۰	۵۰۰۰	۱۳۴۴۰	۵۳۸۲۰	۳۹۳۷۹	۴۰۰۰	۱۰۴۴۱	پارک علم و فناوری استان لرستان	۱۱۲۵۰۰-۵۷
۴۱/۴۷	۱۰/۹۵	۲۳۳/۳۳	۳۸/۷۱	۱۹۲۵۰	۵۵۰۰	۳۰۰۰	۱۰۷۵۰	۱۳۶۰۷	۴۹۵۷	۹۰۰	۷۷۵۰	پارک علم و فناوری استان گلستان	۱۱۲۵۰۰-۵۸
۲۳/۰۵	۳۴/۳۷	۱۲/۵۰	۳۷/۵۴	۳۴۹۱۸۶	۱۰۴۵۰۰	۱۳۵۰۰۰	۱۰۹۶۸۶	۲۸۳۷۷۴	۷۷۷۷۲	۱۲۰۰۰۰	۸۶۰۰۲	شهرک علمی، تحقیقاتی اصفهان	۱۱۲۵۴۰-۱
۲/۹۷	۱۴/۹۶	-۲۵/۰۰	۱۰/۹۶	۵۳۵۳۴۴	۴۶۱۰۸	۹۰۰۰۰	۳۹۹۲۳۶	۵۱۹۹۲۴	۴۰۱۰۸	۱۲۰۰۰۰	۳۵۹۸۱۶	سازمان پژوهش‌های علمی و صنعتی ایران	۱۱۲۵۴۴-۱

کد دستگاه	نام دستگاه	قانون سال ۱۳۹۴			لایحه سال ۱۳۹۵				درصد رشد				
		هزینه عمومی	اختصاصی	تملک‌های سرمایه‌ای	جمع	هزینه عمومی	اختصاصی	تملک‌های سرمایه‌ای	جمع	درصد رشد هزینه عمومی	درصد رشد اختصاصی	درصد رشد تملک دارایی سرمایه‌ای	
۱۱۳۵۴۸-۱	سازمان مطالعه و تدوین کتب علوم انسانی و اسلامی	۹۹۳۳۳	۱۲۰۰۰۰	۲۷۱۶	۲۲۲۰۴۹	۱۰۶۷۰۰	۱۳۰۰۰۰	۲۷۱۶	۲۳۹۴۱۶	۷/۴۲	۸/۳۳	۰/۰۰	۷/۸۲
۱۱۳۵۷۴-۱	مرکز بین‌المللی علوم و تکنولوژی پیشرفته و علوم محیطی	۷۹۳۱۴	۱۲۰۰۰	۴۵۷۱۶	۱۳۷۰۳۰	۷۸۰۸۰	۱۸۰۰۰	۲۵۰۰۰	۱۳۱۰۸۰	-۱/۵۶	۵۰/۰۰	-۲۳/۴۴	-۴/۳۴
۱۱۴۵۰۰-۵	دانشگاه تهران - مؤسسه ژئوفیزیک	۹۸۷۹۴	۲۰۰۰۰	۵۹۷۱۱	۱۷۸۵۰۵	۱۱۴۵۹۰	۲۰۰۰۰	۶۱۰۰۰	۱۹۵۵۹۰	۱۵/۹۹	۰/۰۰	۲/۱۶	۹/۵۷
۱۱۴۵۰۰-۶	دانشگاه تهران - پارک علم و فناوری	۲۹۳۰۷	۵۰۰۰۰	۲۳۵۹۹	۱۰۲۹۰۶	۳۹۸۷۲	۳۰۰۰۰	۴۶۶۹۸	۱۱۶۵۷۰	۳۶/۰۵	-۴۰/۰۰	۹۷/۸۸	۱۳/۲۸
۱۱۵۷۰۰-۲	دانشگاه صنعتی شریف - پارک علم و فناوری					۳۰۰۰	۰	۲۰۰۰	۵۰۰۰				-
۱۱۶۰۰۵-۱	مرکز نجوم و اختر فیزیک مراغه	۱۲۱۴۸	۱۵۰۰	۳۵۹۹	۱۷۲۴۷	۱۴۵۲۷	۷۰۰	۴۲۹۲	۱۹۵۱۹	۱۹/۵۸	-۵۳/۳۳	۱۹/۲۶	۱۳/۱۷
۱۱۸۵۰۰-۲	دانشگاه علامه طباطبائی - پژوهشکده امور اقتصادی	۱۲۹۷۳	۱۰۰۰۰	۲۷۱۶	۲۵۶۸۹	۱۳۴۷۰	۵۰۰۰۰	۲۷۱۶	۶۶۱۸۶	۳/۸۳	۴۰/۰۰	۰/۰۰	۱۵۷/۶۴
۱۱۹۱۰۰-۲	دانشگاه زابل - پژوهشکده کشاورزی	۵۴۵۶۴	۲۰۰۰۰	۷۲۱۸	۸۱۷۸۲	۶۰۱۵۸	۱۷۰۰۰	۷۲۱۸	۸۴۳۷۶	۱۰/۲۵	-۱۵/۰۰	۰/۰۰	۳/۱۷
۱۱۹۵۰۳-۲	دانشگاه علوم کشاورزی و منابع طبیعی ساری - پژوهشکده زنتیک و زیست‌فناوری کشاورزی طبرستان	۳۰۷۲۸	۵۰۰	۳۵۹۹	۳۴۸۲۷	۳۴۴۵۷	۵۰۰	۴۰۰۰	۳۸۹۵۷	۱۲/۱۴	۰/۰۰	۱۱/۱۴	۱۱/۸۶
۱۲۱۰۰۰-۲	دانشگاه تربیت مدرس - پارک علم و فناوری	۶۴۵۵۸	۱۵۰۰	۳۵۹۹	۶۹۶۵۷	۴۲۷۰۰	۷۰۰۰	۴۰۰۰	۵۲۷۰۰	-۳۳/۸۶	۳۶۶/۶۷	۱۱/۱۴	-۲۲/۹۱
۱۲۱۰۰۰-۴	دانشگاه تربیت مدرس - مرکز مطالعات حقوقی (آموزش و پژوهش) ۱	۵۶۵۴	۷۵۰		۶۴۰۴	۵۶۵۰	۱۵۰۰	۰	۷۱۵۰	-۰/۰۷	۱۰۰/۰۰	-	۱۱/۶۵
۱۲۱۰۰۰-۵	دانشگاه تربیت مدرس - مرکز مطالعات مدیریت (آموزش و پژوهش) ۲	۳۳۹۳	۷۵۰		۴۱۴۳	۵۳۹۳	۵۰۰۰	۰	۱۰۳۹۳	۵۸/۹۴	۵۶۶/۶۷	-	۱۵۰/۸۶
۱۲۲۰۰۰-۲	دانشگاه صنعتی امیرکبیر - پژوهشکده فناوری‌های نو	۱۴۱۹۴	۱۰۰۰۰	۶۵۳۸	۳۰۷۳۲	۱۶۵۲۱	۲۰۰۰۰	۶۵۳۸	۴۳۰۵۹	۱۶/۳۹	۱۰۰/۰۰	۰/۰۰	۴۰/۱۱
۱۲۲۵۰۰-۲	دانشگاه ارومیه - پژوهشکده مطالعات دریاچه ارومیه	۲۰۶۰۲	۱۰۰۰	۲۷۱۶	۲۴۳۱۸	۲۳۴۱۷	۱۰۰۰۰	۲۷۱۶	۳۶۱۳۳	۱۳/۶۶	۹۰۰/۰۰	۰/۰۰	۴۸/۵۹
۱۲۲۵۰۰-۳	پارک علم و فناوری استان آذربایجان غربی	۹۶۴۸	۱۰۰۰	۳۵۹۹	۱۴۲۴۷	۱۱۸۷۷	۲۰۰۰	۴۰۰۰	۱۷۸۷۷	۲۳/۱۰	۱۰۰/۰۰	۱۱/۱۴	۲۵/۴۸
۱۲۶۰۰۰-۳	دانشگاه پیام نور - مرکز مطالعات حقوقی (آموزش و پژوهش)	۵۶۵۴	۵۸۲۰		۱۱۴۷۴	۵۶۵۰	۶۰۰۰	۰	۱۱۶۵۰	-۰/۰۷	۳/۰۹	-	۱/۵۳
۱۲۶۰۰۰-۴	دانشگاه پیام نور - مرکز مطالعات مدیریت (آموزش و پژوهش)	۳۳۹۳	۴۶۵۶۰		۴۹۹۵۳	۳۳۹۰	۵۰۰۰۰	۰	۵۳۳۹۰	-۰/۰۹	۷/۳۹	-	۶/۸۸
۱۲۶۴۰۰-۳	دانشگاه سمنان - پارک علم و فناوری	۱۱۹۱۴	۵۰۰۰	۳۵۹۹	۲۰۵۱۳	۱۴۹۱۰	۵۰۰۰	۴۰۰۰	۲۳۹۱۰	۲۵/۱۵	۰/۰۰	۱۱/۱۴	۱۶/۵۶
۱۲۶۹۰۰-۲	دانشگاه تحصیلات تکمیلی علوم پایه زنجان - پارک علم و فناوری	۹۳۴۹	۲۰۰۰	۳۵۹۹	۱۴۹۴۸	۱۱۳۵۰	۲۰۰۰	۴۰۰۰	۱۷۳۵۰	۲۱/۴۰	۰/۰۰	۱۱/۱۴	۱۶/۰۷
	جمع کل	۳۹۴۵۷۳۳	۱۴۷۸۱۲۵	۹۴۸۸۱۰	۶۳۷۲۶۶۸	۴۳۵۸۹۸۵	۱۶۸۸۰۵۰	۹۷۷۸۳۴	۷۰۲۴۸۶۹	۱۰/۴۷	۱۴/۲۰	۳/۰۵	۱۰/۲۳




پیوست ۴. اعتبارات حوزه‌های ستادی وزارت بهداشت، درمان و آموزش پزشکی، براساس قانون بودجه سال ۱۳۹۴ و لایحه بودجه سال ۱۳۹۵ (ردیف ۵ جدول گزارش ۳) (میلیون ریال)

کد دستگاه	نام دستگاه	قانون سال ۱۳۹۴			لایحه سال ۱۳۹۵			درصد رشد				
		هزینه عمومی	اختصاصی	تملك های سرمایه ای	جمع	هزینه عمومی	اختصاصی	تملك های سرمایه ای	جمع	درصد رشد هزینه عمومی	درصد رشد اختصاصی	درصد رشد تملك دارایی سرمایه ای
۱۲۹۰۰۰-۱	وزارت بهداشت، درمان و آموزش پزشکی	۹۲۸۶۹۸	۶۹۰۱۰۰	۸۷۳۳۳۶	۲۴۹۲۱۳۴	۱۱۶۳۶۵۰	۱۱۹۰۰۰۰	۸۴۴۷۸۶	۳۱۹۸۴۳۶	۲۵/۳۰	۷۲/۴۴	-۳/۲۷
۱۲۹۰۰۰-۴	وزارت بهداشت، درمان و آموزش پزشکی - فعالیتهای ورزشی دانشجویان پزشکی و بیری پزشکی	.	.	۴۰۰۰	۴۰۰۰	.	.	۴۰۰۰	۴۰۰۰	-	-	۰/۰۰
۱۲۹۰۰۰-۵	وزارت بهداشت درمان و آموزش پزشکی - مازاد درآمد اختصاصی دانشگاه‌ها و مؤسسات آموزش عالی	.	۲۹۸۰۰۰۰۰	.	۲۹۸۰۰۰۰۰	.	۲۰۰۰۰۰۰۰	.	۲۰۰۰۰۰۰۰	-	-۳۲/۸۹	-
۱۲۹۰۰۰-۶	وزارت بهداشت، درمان و آموزش پزشکی - فعالیتهای آموزشی و دانشجویی	۱۰۰۰۰۰	.	.	۱۰۰۰۰۰	۶۰۰۰۰۰	.	.	۶۰۰۰۰۰	۵۰۰/۰۰	-	-
۱۲۹۰۰۰-۷	وزارت بهداشت، درمان و آموزش پزشکی - امور فناوری و تحقیقات پزشکی	۸۰۷۳۷۷	.	.	۸۰۷۳۷۷	۸۰۷۳۷۷	.	.	۸۰۷۳۷۷	۰/۰۰	-	-
۱۲۹۰۰۰-۸	وزارت بهداشت، درمان و آموزش پزشکی - تحقق قطب‌های کشور	۶۸۰۰	.	۲۵۰۰	۹۳۰۰	۶۸۰۰	.	۲۵۰۰	۹۳۰۰	۰/۰۰	-	۰/۰۰
۱۲۹۰۰۰-۹	وزارت بهداشت، درمان و آموزش پزشکی - کمک به هزینه سرانه بیمارستان‌های آموزشی	۳۱۵۱۷	.	.	۳۱۵۱۷	۳۱۵۱۷	.	.	۳۱۵۱۷	۰/۰۰	-	-
۱۲۹۰۰۰-۱۱	وزارت بهداشت، درمان و آموزش پزشکی - مؤسسه ملی توسعه تحقیقات علوم پزشکی کشور	۳۰۰۰۰۰	.	.	۳۰۰۰۰۰	۳۲۳۰۰۰	.	.	۳۲۳۰۰۰	۷/۶۷	-	-
۱۲۹۰۰۰-۱۳	وزارت بهداشت، درمان و آموزش پزشکی - مرکز ملی تحقیقات راهبردی آموزش پزشکی	۳۰۰۰۰۰	.	.	۳۰۰۰۰۰	-	-	-
۱۲۹۰۰۰-۱۴	کمک به راه‌اندازی مراکز بهداشتی - دانشگاه علوم پزشکی مجازی	۱۲۰۰۰۰	.	.	۱۲۰۰۰۰	-	-	-
۱۲۹۰۰۰-۱۵	مؤسسه ملی تحقیقات سلامت جمهوری اسلامی ایران	۱۰۰۰۰۰	.	.	۱۰۰۰۰۰	-	-	-
۱۲۹۰۰۰-۱۸	فعالیت‌های فرهنگی دانشگاه‌های علوم پزشکی	۳۰۱۳۵	.	.	۳۰۱۳۵	۳۰۱۳۵	.	.	۳۰۱۳۵	۰/۰۰	-	-
۱۲۹۰۰۰-۱۹	وزارت بهداشت، درمان و آموزش پزشکی - کمک به راه‌اندازی مراکز بهداشتی درمانی و آموزشی جدید	۸۳۳۲۱۲	.	۱۵۰۰۰۰	۹۸۳۲۱۲	-	-	-
۱۲۹۰۰۰-۱۰	وزارت بهداشت، درمان و آموزش پزشکی - یاداش پایان خدمت بازنشستگان هیئت علمی دانشگاه‌های علوم پزشکی	۴۰۰۰۰۰	.	.	۴۰۰۰۰۰	-۱۰۰/۰۰	-	-
۱۲۹۰۲۵-۱	وزارت بهداشت، درمان و آموزش پزشکی - صندوق رفاه دانشجویان	۲۳۴۷۳۴	۷۳۰۰۰۰	۱۰۰۰	۹۶۵۷۳۴	۳۰۵۱۵۴	۷۳۰۰۰۰	۱۰۰۰	۱۰۳۶۱۵۴	۳۰/۰۰	۰/۰۰	۰/۰۰
	جمع کل	۲۸۳۹۲۶۱	۳۱۲۲۰۱۰۰	۸۸۰۸۳۶	۳۴۹۴۰۱۹۷	۴۶۲۰۸۴۵	۲۱۹۲۰۰۰۰	۱۰۰۲۲۸۶	۲۷۵۴۳۱۳۱	۶۲/۷۵	-۲۹/۷۹	۱۳/۷۹


پیوست ۵. اعتبارات دانشگاه‌ها و مراکز آموزشی علوم پزشکی بر اساس قانون بودجه سال ۱۳۹۴ و لایحه بودجه سال ۱۳۹۵ (ردیف ۶ جدول ۳ گزارش) (میلیون ریال)

کد دستگاه	نام دستگاه	قانون سال ۱۳۹۴				لایحه سال ۱۳۹۵				درصد رشد		
		هزینه عمومی	اختصاصی	تملک‌های سرمایه‌ای	جمع	هزینه عمومی	اختصاصی	تملک‌های سرمایه‌ای	جمع	درصد رشد هزینه عمومی	درصد رشد هزینه اختصاصی	درصد رشد تملک دارایی سرمایه‌ای
۱۲۳۷۰۰-۴	دانشگاه علوم پزشکی و خدمات بهداشتی، درمانی تهران - اجرای برنامه‌های آموزشی	۲۱۶۸۰۲۵	۷۴۵۰۰۰	۵۵۰۰۰	۲۹۶۸۰۲۵	۷۴۵۰۰۰	۱۲۰۰۰۰	۲۲۰۶۴۶۷	۸/۰۰	۰/۰۰	۱۱۸/۱۸	
۱۲۳۷۰۱-۲	دانشگاه علوم پزشکی و خدمات بهداشتی، درمانی کاشان - اجرای برنامه‌های آموزشی	۲۹۲۸۳۳	۴۰۰۰۰	۵۳۵۰۰	۳۸۶۳۳۳	۴۶۰۰۰	۱۸۵۰۰	۴۷۳۹۵۷	۳۹/۸۳	۱۵/۰۰	-۶۵/۴۲	
۱۲۳۷۰۶-۲	دانشگاه علوم پزشکی و خدمات بهداشتی، درمانی استان قم - اجرای برنامه‌های آموزشی	۱۵۹۸۴۰	۱۴۰۰۰	۴۸۵۰۰	۲۲۲۳۴۰	۲۳۲۶۰	۵۳۵۰۰	۳۱۲۷۱۰	۴۷/۶۲	۶۶/۱۴	۱۰/۳۱	
۱۲۳۸۰۰-۷	دانشگاه علوم پزشکی و خدمات بهداشتی، درمانی شهید بهشتی - اجرای برنامه‌های آموزشی	۱۶۹۵۱۵۷	۶۷۰۰۰۰	۹۵۰۰۰	۲۴۶۰۱۵۷	۸۰۴۰۰۰	۱۰۵۰۰۰	۲۷۲۱۶۰۹	۶/۹۳	۲۰/۰۰	۱۰/۵۳	
۱۲۳۸۰۱-۲	دانشگاه علوم پزشکی قزوین - اجرای برنامه‌های آموزشی	۳۷۹۵۶۷	۲۸۰۰۰	۲۶۰۰۰	۴۳۳۵۶۷	۳۰۸۰۰	۳۶۰۰۰	۳۶۹۶۳۹	-۲۰/۲۱	۱۰/۰۰	۳۸/۴۶	
۱۲۳۸۰۲-۲	دانشگاه علوم پزشکی و خدمات بهداشتی، درمانی اراک - اجرای برنامه‌های آموزشی	۳۱۷۲۲۷	۹۲۶۳	۷۰۰۰	۳۳۳۴۹۰	۱۷۶۶۳	۷۰۰۰	۴۹۴۵۵۵	۴۸/۱۲	۹۰/۶۸	۰/۰۰	
۱۲۳۸۲۰	مرکز آموزشی و پژوهشی و درمانی سل و بیماری‌های ریوی (بیمارستان مسیح دانشوری) - درمان	
۱۲۳۸۲۰-۲	مرکز آموزشی و پژوهشی و درمانی سل و بیماری‌های ریوی (بیمارستان مسیح دانشوری) - اجرای برنامه‌های آموزشی	۲۷۸۷۶	.	.	.	
۱۲۳۸۲۰-۳	مرکز آموزشی و پژوهشی و درمانی سل و بیماری‌های ریوی - پژوهش	۱۰۲۲۷۸	۷۸۰۰	۶۶۰۰۰	۱۷۶۰۷۸	
۱۲۳۸۲۲-۲	دانشکده علوم پزشکی و خدمات بهداشتی، درمانی ساوه - اجرای برنامه‌های آموزشی	۲۱۷۰۶	۴۲۰	۲۵۰۰	۲۴۶۲۶	۵۰۰	۲۵۰۰	۳۲۸۶۱	۵۶/۰۰	۱۹/۰۵	۰/۰۰	
۱۲۳۸۲۴-۲	دانشکده علوم پزشکی و خدمات بهداشتی درمانی خمین - اجرای برنامه‌های آموزشی	۱۵۰	.	۲۴۴۰۰	.	.	.	
۱۲۳۹۰۰-۲	دانشگاه علوم پزشکی و خدمات بهداشتی، درمانی همدان - اجرای برنامه‌های آموزشی	۵۳۴۱۵۴	۹۳۰۰۰	۱۷۵۰۰	۶۴۴۶۵۴	۱۲۵۰۰۰	۱۲۵۰۰۰	۷۴۱۵۹۴	۳۸/۸۴	۳۴/۴۱	-۲۸/۵۷	
۱۲۳۹۰۰-۳	دانشگاه علوم پزشکی و خدمات بهداشتی، درمانی همدان - دانشکده پیراپزشکی نهاوند	۱۱۷۴۱	.	۲۵۰۰	۱۴۲۴۱	.	۲۵۰۰	۱۸۳۱۶	۵۶/۰۰	.	۰/۰۰	
۱۲۳۹۰۲-۲	دانشکده علوم پزشکی و خدمات بهداشتی، درمانی اسدآباد - اجرای برنامه‌های آموزشی	۳۷۱۸۶	۲۷۰	۳۰۵۰۰	۶۷۹۵۶	۳۰۰	۳۰۵۰۰	۶۶۷۶۳	-۳/۲۹	۱۱/۱۱	۰/۰۰	




کد دستگاه	نام دستگاه	قانون سال ۱۳۹۴			لایحه سال ۱۳۹۵			درصد رشد				
		هزینه عمومی	اختصاصی	تملک‌های سرمایه‌ای	جمع	هزینه عمومی	اختصاصی	تملک‌های سرمایه‌ای	جمع	درصد رشد عمومی هزینه	درصد رشد هزینه اختصاصی	درصد رشد تملک دارایی سرمایه‌ای
۱۲۴۰۰۰-۲	دانشگاه علوم پزشکی و خدمات بهداشتی، درمانی شیراز-اجرای برنامه‌های آموزشی	۱۲۷۰۵۰۴	۲۵۰۰۰۰	۷۵۰۰۰	۱۶۹۵۵۰۴	۱۴۱۵۰۵۹	۴۰۰۰۰۰	۸۵۰۰۰	۱۹۰۰۰۵۹	۱۱/۳۸	۱۴/۲۹	۱۳/۳۳
۱۲۴۰۰۰-۴	دانشگاه علوم پزشکی و خدمات بهداشتی، درمانی شیراز-دانشکده پیراپزشکی استهبان	۱۱۷۴۱	.	۲۵۰۰	۱۴۲۴۱	۱۸۳۱۶	۵۰۰	۲۵۰۰	۲۱۳۱۶	۵۶/۰۰	-	۰/۰۰
۱۲۴۰۰۰-۵	دانشگاه علوم پزشکی و خدمات بهداشتی، درمانی شیراز-دانشکده پیراپزشکی ممسنی	۱۱۷۴۱	.	۲۵۰۰	۱۴۲۴۱	۱۶۵۳۹	۵۰۰	۲۵۰۰	۱۹۵۳۹	۴۰/۸۷	-	۰/۰۰
۱۲۴۰۰۰-۶	دانشگاه علوم پزشکی و خدمات بهداشتی، درمانی شیراز-دانشکده پرستاری آباده	۱۱۷۴۱	.	۲۵۰۰	۱۴۲۴۱	۱۱۹۱۹	۵۰۰	۲۵۰۰	۱۴۹۱۹	۲/۱۱	-	۰/۰۰
۱۲۴۰۰۰-۷	دانشگاه علوم پزشکی و خدمات بهداشتی، درمانی شیراز-دانشکده پرستاری لامرد	۱۱۷۴۱	.	۲۵۰۰	۱۴۲۴۱	۱۰۳۴۰	۵۰۰	۲۵۰۰	۱۳۳۴۰	-۱۱/۹۳	-	۰/۰۰
۱۲۴۰۰۴-۲	دانشگاه علوم پزشکی و خدمات بهداشتی ، درمانی بوشهر - اجرای برنامه‌های آموزشی	۲۲۶۶۶۸	۱۳۱۶۱	۵۰۰۰	۲۴۴۸۲۹	۳۲۳۴۳۹	۲۱۴۶۰	۵۰۰۰	۳۴۹۱۹۹	۴۲/۶۹	۶۳/۰۶	۰/۰۰
۱۲۴۰۱۰-۲	دانشگاه علوم پزشکی و خدمات بهداشتی ، درمانی یاسوج - اجرای برنامه‌های آموزشی	۲۰۹۳۴۶	۱۱۵۰۰	۶۹۰۰۰	۲۸۹۸۴۶	۲۵۷۲۷۶	۱۴۹۵۰	۷۹۰۰۰	۳۵۱۲۲۶	۲۲/۹۰	۳۰/۰۰	۱۴/۴۹
۱۲۴۰۱۱-۲	دانشگاه علوم پزشکی فسا - اجرای برنامه‌های آموزشی	۱۲۶۱۷۲	۶۰۰۰	۲۵۰۰	۱۳۴۶۷۲	۱۵۹۳۷۳	۱۴۰۰۰	۲۵۰۰	۱۷۵۸۱۷۳	۲۶/۳۱	۱۳۳/۳۳	۰/۰۰
۱۲۴۰۱۲-۲	دانشگاه علوم پزشکی چهرم اجرای برنامه‌های آموزشی	۱۲۰۴۲۶	۲۵۰۰	۲۵۰۰	۱۲۵۴۲۶	۱۵۰۷۲۹	۴۰۰۰	۲۵۰۰	۱۵۷۲۲۹	۲۵/۱۶	۶۰/۰۰	۰/۰۰
۱۲۴۱۰۰-۲	بهداشتی، درمانی مشهد - اجرای برنامه‌های آموزشی	۱۱۲۶۲۱۵	۲۰۴۳۰۳	۶۰۰۰	۱۳۳۶۵۱۸	۱۳۳۰۶۳۹	۲۲۴۲۵۷	۶۰۰۰	۱۵۶۰۸۹۶	۱۸/۱۵	۹/۷۷	۰/۰۰
۱۲۴۱۰۰-۳	دانشگاه علوم پزشکی مشهد - پژوهشگاه علوم پزشکی مشهد	۲۶۰۹۷	۳۵۱۰	۸۰۰	۳۰۴۰۷	۳۱۳۱۶	۱۴۹۰	۸۰۰	۳۳۶۰۶	۲۰/۰۰	-۵۷/۵۵	۰/۰۰
۱۲۴۱۰۱-۲	دانشگاه علوم پزشکی بیرجند - اجرای برنامه‌های آموزشی	۲۴۶۰۸۱	۲۰۰۰۰	۵۲۳۰۰	۳۱۸۳۸۱	۳۸۳۶۲۹	۶۰۰۰۰	۶۲۳۰۰	۵۰۵۹۲۹	۵۵/۹۰	۲۰۰/۰۰	۱۹/۱۲
۱۲۴۱۰۱-۳	دانشگاه علوم پزشکی و خدمات بهداشتی، درمانی بیرجند دانشکده - پیراپزشکی فردوس	۱۱۷۴۱	.	۲۵۰۰	۱۴۲۴۱	۱۸۳۱۶	۵۰۰	۲۵۰۰	۲۰۸۱۶	۵۶/۰۰	-	۰/۰۰
۱۲۴۱۰۲-۲	دانشگاه علوم پزشکی و خدمات - بهداشتی، درمانی تربت حیدریه - اجرای برنامه‌های آموزشی	۳۹۰۳۸	۲۰۰۰	۴۱۲۰۰	۸۲۲۳۸	۶۰۸۹۹	۲۳۰۰	۴۱۲۰۰	۱۰۴۳۹۹	۵۶/۰۰	۱۵/۰۰	۰/۰۰
۱۲۴۱۰۴-۲	دانشگاه علوم پزشکی گناباد - اجرای برنامه‌های آموزشی	۱۲۳۱۳۶	۳۵۰۰	۲۰۰۰	۱۲۸۶۳۶	۱۸۳۱۹۳	۱۰۰۰۰	۲۰۰۰	۱۹۵۱۹۳	۴۸/۷۷	۱۸۵/۷۱	۰/۰۰
۱۲۴۱۰۵-۲	دانشگاه علوم پزشکی سبزوار - اجرای برنامه‌های آموزشی	۱۳۶۶۹۱	۲۶۵۰۰	۳۱۸۰۰	۱۹۴۹۹۱	۲۰۲۰۶۸	۳۰۰۰۰	۴۶۸۰۰	۲۷۸۸۶۸	۴۷/۸۳	۱۳/۲۱	۴۷/۱۷

کد دستگاه	نام دستگاه	قانون سال ۱۳۹۴			لایحه سال ۱۳۹۵				درصد رشد			
		هزینه عمومی	اختصاصی	تملک‌های سرمایه‌ای	جمع	هزینه عمومی	اختصاصی	تملک‌های سرمایه‌ای	جمع	درصد رشد هزینه عمومی	درصد رشد هزینه اختصاصی	درصد رشد تملک دارایی سرمایه‌ای
۱۲۴۱۱۱-۲	دانشگاه علوم پزشکی بجنورد - اجرای برنامه‌های آموزشی	۱۴۰۳۳۵	۷۸۰۶	۷۱۸۰۰	۲۱۹۹۴۱	۱۱۱۴۷	۹۱۸۰۰	۲۸۲۹۴۵	۲۸/۲۶	۴۲/۸۰	۲۷/۸۶	۲۸/۶۵
۱۲۴۱۱۵-۲	دانشکده علوم پزشکی و خدمات بهداشتی، درمانی نیشابور - اجرای برنامه‌های آموزشی	۳۱۱۲۰	۳۸۰۰	۴۰۶۰۰	۷۵۵۲۰	۴۱۰۰	۴۰۶۰۰	۹۳۲۴۷	۵۶/۰۰	۷/۸۹	۰/۰۰	۲۳/۴۷
۱۲۴۱۱۷-۲	دانشگاه علوم پزشکی و خدمات بهداشتی، درمانی اسفراین - اجرای برنامه‌های آموزشی	۱۴۲۸۰	۱۴۰	۱۵۰۰	۱۵۹۲۰	۱۶۲۰	۱۵۰۰	۲۵۲۹۷	۵۶/۰۰	۱۰۵۷/۱۴	۰/۰۰	۵۹/۵۳
۱۲۴۱۲۶-۱	دانشکده علوم پزشکی تربت‌جام - اجرای برنامه‌های آموزشی	۱۱۷۴۱	.	۲۵۰۰	۱۴۲۴۱	۲۰۰	۲۵۰۰	۲۱۰۱۶	۵۶/۰۰	-	۰/۰۰	۴۷/۵۷
۱۲۴۲۰۰-۲	دانشگاه علوم پزشکی و خدمات بهداشتی، استان تبریز - اجرای برنامه‌های آموزشی	۱۰۵۲۷۴۴	۲۵۰۰۰۰	۷۳۲۰۰	۱۳۷۵۹۴۴	۱۱۶۶۳۱۰	۹۳۲۰۰	۱۵۸۴۵۱۰	۱۰/۷۹	۳۰/۰۰	۲۷/۳۲	۱۵/۱۶
۱۲۴۲۰۰-۴	دانشگاه علوم پزشکی و خدمات بهداشتی، درمانی تبریز- دانشکده مدیریت خدمات سلامت تبریز	۲۳۴۸۱	.	۲۵۰۰	۲۵۹۸۱	۳۶۶۳۰	۲۵۰۰	۳۹۱۳۰	۵۶/۰۰	-	۰/۰۰	۵۰/۶۱
۱۲۴۲۰۱-۲	دانشکده علوم پزشکی و خدمات بهداشتی، درمانی مراغه - اجرای برنامه‌های آموزشی	۳۸۷۱۳	۱۱۰۰	۲۰۰۰	۴۱۸۱۳	۵۵۹۲۶	۲۹۰۰	۶۰۸۲۶	۴۴/۴۶	۱۶۳/۶۴	۰/۰۰	۴۵/۴۷
۱۲۴۲۱۲-۲	دانشگاه علوم پزشکی و خدمات بهداشتی، درمانی سراب- اجرای برنامه‌های آموزشی	۸۰۰۰	۱۰۰۰	۹۰۰۰	-	-	-	-
۱۲۴۲۰۰-۳	دانشگاه علوم پزشکی و خدمات بهداشتی، درمانی ایران - اجرای برنامه‌های آموزشی	۱۳۳۷۶۹۳	۲۰۰۰۰۰	۷۵۰۰	۱۵۴۵۱۹۳	۱۴۱۷۹۵۵	۷۵۰۰	۱۶۴۵۴۵۵	۶/۰۰	۱۰/۰۰	۰/۰۰	۶/۴۹
۱۲۴۲۰۵-۱	دانشگاه علوم پزشکی و خدمات بهداشتی، درمانی کرج - اجرای برنامه‌های آموزشی	۱۰۹۰۴۷	۱۰۵۰۰	۲۰۰۰	۱۲۱۵۴۷	۱۷۰۱۱۳	۱۶۵۰۰	۱۸۸۶۱۳	۵۶/۰۰	۵۷/۱۴	۰/۰۰	۵۵/۱۸
۱۲۴۴۰۰-۲	دانشگاه علوم پزشکی و خدمات بهداشتی، درمانی اصفهان - اجرای برنامه‌های آموزشی	۱۱۹۸۴۴۸	۲۲۶۶۰۰	۵۰۰۰	۱۴۲۰۴۸	۲۴۰۰۰۰	۵۰۰۰	۱۶۴۷۲۲۰	۱۷/۰۲	۵/۹۱	۰/۰۰	۱۵/۲۰
۱۲۴۴۰۲-۲	دانشگاه علوم پزشکی و خدمات بهداشتی، درمانی سمنجان - اجرای برنامه‌های آموزشی	۲۵۷۵۲۲	۵۴۲۰۰	۳۲۵۰۰	۳۴۴۲۲۲	۳۶۱۷۳۸	۲۸۰۰۰۰	۶۶۹۲۳۸	۴۰/۴۷	۴۱۶/۶۱	-۱۵/۳۸	۹۴/۴۲
۱۲۴۴۱۰-۲	دانشگاه علوم پزشکی و خدمات بهداشتی، درمانی خرم‌آباد - اجرای برنامه‌های آموزشی	۲۷۵۹۰۲	۴۶۴۳	۴۲۰۰۰	۲۲۲۵۴۵	۳۷۳۶۸۹	۲۳۲۶۰	۴۲۸۹۴۹	۳۵/۴۴	۴۰۰/۹۷	۰/۰۰	۳۶/۰۹
۱۲۴۴۱۰-۳	دانشگاه علوم پزشکی و خدمات بهداشتی، درمانی خرم‌آباد - دانشکده پرستاری پلدختر	۱۱۷۴۱	۲۵۰۰	۲۵۰۰	۱۴۲۴۱	۱۸۳۱۶	.	۲۰۸۱۶	۵۶/۰۰	-	۰/۰۰	۴۶/۱۷



کد دستگاه	نام دستگاه	قانون سال ۱۳۹۴			لایحه سال ۱۳۹۵				درصد رشد				
		هزینه عمومی	اختصاصی	تملک‌های سرمایه‌ای	جمع	هزینه عمومی	اختصاصی	تملک‌های سرمایه‌ای	جمع	درصد رشد هزینه عمومی	درصد رشد هزینه اختصاصی	درصد رشد تملک دارایی سرمایه‌ای	
۱۲۴۴۲۰-۲	دانشگاه علوم پزشکی و خدمات بهداشتی، درمانی ایلام - اجرای برنامه‌های آموزشی	۱۸۳۲۶۷	۲۳۳۰	۵۲۵۰۰	۲۲۹۰۹۷	۲۷۰۶۴۵	۷۲۰۰	۷۲۵۰۰	۲۵۰۳۴۵	۴۷/۶۸	۱۱۶/۲۲	۳۸/۱۰	۴۶/۵۳
۱۲۴۵۰۰-۲	دانشگاه علوم پزشکی و خدمات بهداشتی، درمانی اهواز - اجرای برنامه‌های آموزشی	۸۶۴۹۲۰	۲۳۴۷۳۰	۵۴۳۰۰	۱۱۵۳۹۵۰	۹۴۶۸۲۶	۲۵۸۲۰۳	۵۴۳۰۰	۱۲۵۹۳۲۹	۹/۴۷	۱۰/۰۰	۰/۰۰	۹/۱۳
۱۲۴۵۰۰-۳	هداشتی، درمانی جندی شاپور اهواز - پژوهشگاه علوم پزشکی اهواز	۲۴۲۵۳	.	.	۲۴۲۵۳	۲۹۲۲۴	.	.	۲۹۲۲۴	۲۰/۰۰	-	-	۲۰/۰۰
۱۲۴۵۰۲-۲	دانشگاه علوم پزشکی و خدمات بهداشتی، درمانی دزفول - اجرای برنامه‌های آموزشی	۵۵۶۷۳	۴۵۰۰	۳۲۸۰۰	۹۲۹۷۳	۸۶۸۵۰	۶۰۰۰	۱۲۸۰۰	۱۰۵۶۵۰	۵۶/۰۰	۳۳/۳۳	-۶۰/۹۸	۱۳/۶۴
۱۲۴۵۰۴-۲	دانشگاه علوم پزشکی و خدمات بهداشتی، درمانی آبادان - اجرای برنامه‌های آموزشی	۵۴۷۲۶	۱۸۰۰	۵۰۰	۵۷۰۲۶	۶۷۲۰۵	۷۳۰۰	۵۰۰	۷۵۰۰۵	۲۲/۸۰	۳۰۵/۵۶	۰/۰۰	۳۱/۵۳
۱۲۴۵۱۲	دانشگاه علوم پزشکی و خدمات بهداشتی، درمانی شوشتر - اجرای برنامه‌های آموزشی	-
۱۲۴۶۰۰-۲	دانشگاه علوم پزشکی و خدمات بهداشتی، درمانی رشت - اجرای برنامه‌های آموزشی	۵۳۳۲۱۹	۱۲۰۰۰۰	۲۱۱۷۰۰	۸۵۴۹۱۹	۶۴۵۴۱۸	۱۵۰۰۰۰	۱۹۱۷۰۰	۹۸۷۱۱۸	۲۳/۳۶	۲۵/۰۰	-۹/۴۵	۱۵/۴۶
۱۲۴۷۰۰-۲	دانشگاه علوم پزشکی و خدمات بهداشتی، درمانی استان کرمان - اجرای برنامه‌های آموزشی	۶۱۷۳۲۶	۱۶۱۰۰۰	۱۲۰۰۰	۷۹۰۳۲۶	۸۰۵۵۱۷	۲۴۰۵۵۰	۳۲۰۰۰	۱۰۷۸۰۶۷	۳۰/۴۸	۴۹/۴۱	۱۶۶/۶۷	۳۶/۴۱
۱۲۴۷۰۰۴	دانشگاه علوم پزشکی و خدمات بهداشتی، درمانی کرمان - دانشکده علوم پزشکی و خدمات بهداشتی، درمانی سیرجان	۲۱۷۴۱	.	۲۵۰۰	۲۴۲۴۱	۳۳۹۱۶	.	۲۵۰۰	۳۶۴۱۶	۵۶/۰۰	-	۰/۰۰	۵۰/۲۲
۱۲۴۷۰۱-۲	دانشگاه علوم پزشکی رفسنجان - اجرای برنامه‌های آموزشی	۲۱۶۷۸۴	۱۱۳۰۰	۸۱۰۰۰	۳۰۹۰۸۴	۲۵۴۹۸۳	۱۶۲۰۰	۱۰۱۰۰۰	۳۷۲۱۸۳	۱۷/۶۲	۴۳/۳۶	۲۴/۶۹	۲۰/۴۱
۱۲۴۷۰۶-۲	دانشگاه علوم پزشکی و خدمات بهداشتی، درمانی جیرفت - اجرای برنامه‌های آموزشی	۸۲۲۰۷	۷۳۴	۲۰۰۰	۸۴۹۴۱	۹۲۶۸۰	۷۲۰۵	۲۰۰۰	۱۰۱۸۸۵	۱۲/۷۴	۸۸۱/۶۱	۰/۰۰	۱۹/۹۵
۱۲۴۷۰۷-۲	دانشگاه علوم پزشکی و خدمات بهداشتی، درمانی بم - اجرای برنامه‌های آموزشی	۳۲۵۷۹	۲۷۰۰	۱۵۰۰	۳۶۷۷۹	۵۰۸۲۳	۴۳۲۰	۱۵۰۰	۵۶۶۴۳	۵۶/۰۰	۶۰/۰۰	۰/۰۰	۵۴/۰۱
۱۲۴۸۰۰-۲	دانشگاه علوم پزشکی و خدمات بهداشتی، درمانی کرمانشاه - اجرای برنامه‌های آموزشی	۴۶۳۱۹۲	۳۸۶۹۶۴	۱۲۲۰۰	۸۶۳۳۵۶	۶۱۰۳۷۸	۳۸۶۹۶۴	۵۲۲۰۰	۱۰۴۹۴۴۲	۳۱/۷۵	۰/۰۰	۳۲۷/۸۷	۲۱/۶۹
۱۲۴۹۰۰-۲	دانشگاه علوم پزشکی و خدمات بهداشتی، درمانی ساری - اجرای برنامه‌های آموزشی	۵۲۰۶۰۱	۹۶۰۰۰	۷۸۰۰۰	۶۹۴۶۰۱	۸۱۲۱۳۸	۱۲۰۰۰۰	۴۸۰۰۰	۹۸۰۱۳۸	۵۶/۰۰	۲۵/۰۰	-۳۸/۴۶	۴۱/۱۱


کد دستگاه	نام دستگاه	قانون سال ۱۳۹۴			لایحه سال ۱۳۹۵				درصد رشد				
		هزینه عمومی	اختصاصی	تملک‌های سرمایه‌ای	جمع	هزینه عمومی	اختصاصی	تملک‌های سرمایه‌ای	جمع	درصد رشد هزینه عمومی	درصد رشد هزینه اختصاصی	درصد رشد تملک دارایی سرمایه‌ای	
۱۲۴۹۱۰-۲	دانشگاه علوم پزشکی و خدمات بهداشتی، درمانی بابل - اجرای برنامه‌های آموزشی	۴۲۲۴۶۴	۳۱۸۲۰	۳۱۳۰۰	۴۸۵۵۹۴	۵۰۱۸۰۵	۱۲۸۱۹۶	۳۱۳۰۰	۶۶۱۳۰۱	۱۸/۷۸	۳۰۲/۷۵	۰/۰۰	۳۶/۱۸
۱۲۴۹۲۰-۲	دانشگاه علوم پزشکی و خدمات بهداشتی، درمانی گرگان - اجرای برنامه‌های آموزشی	۲۱۹۳۱۰	۷۰۳۵۰	۳۰۰۰	۲۹۲۶۶۰	۲۴۲۱۲۴	۸۵۰۰۰	۳۰۰۰	۴۳۰۱۲۴	۵۶/۰۰	۲۰/۸۲	۰/۰۰	۴۶/۹۷
۱۲۵۰۰۰-۲	دانشگاه علوم بهزیستی و توانبخشی - اجرای برنامه‌های آموزشی	۲۱۷۶۰۹	۷۵۰۰۰	۲۲۶۰۰	۳۲۵۲۰۹	۲۴۸۱۷۳	۹۳۷۵۰	۴۲۶۰۰	۲۸۴۵۲۳	۱۴/۰۵	۲۵/۰۰	۳۰/۶۷	۱۸/۲۴
۱۲۵۱۰۰۰-۲	دانشگاه علوم پزشکی و خدمات بهداشتی، درمانی ارومیه - اجرای برنامه‌های آموزشی	۴۷۷۳۸۶	۷۴۰۰۰	۲۷۵۰۰	۵۷۸۸۸۶	۶۱۱۱۲۲	۸۶۰۰۰	۴۰۵۰۰	۷۳۷۶۲۲	۲۸/۰۱	۱۶/۲۲	۴۷/۲۷	۲۷/۴۲
۱۲۵۲۰۰۰-۲	دانشگاه علوم پزشکی و خدمات بهداشتی، درمانی شهرکرد - اجرای برنامه‌های آموزشی	۲۴۵۲۴۷	۷۴۵۰	۲۲۵۰۰	۲۷۵۱۹۷	۳۱۷۹۵۷	۸۵۰۰	۲۲۵۰۰	۲۴۸۹۵۷	۲۹/۶۵	۱۴/۰۹	۰/۰۰	۲۶/۸۰
۱۲۵۲۰۰۰-۳	دانشگاه علوم پزشکی و خدمات بهداشتی، درمانی شهرکرد - دانشکده پرستاری بروجن	۱۱۷۴۱	۰	۲۵۰۰	۱۴۲۴۱	۱۸۳۱۶	۰	۲۵۰۰	۲۰۸۱۶	۵۶/۰۰	-	۰/۰۰	۴۶/۱۷
۱۲۵۳۰۰۰-۲	دانشگاه علوم پزشکی و خدمات بهداشتی، درمانی بندرعباس - اجرای برنامه‌های آموزشی	۲۸۷۲۵۰	۱۰۷۷۸۸	۴۲۰۰۰	۴۳۷۰۳۸	۳۶۵۵۴۴	۷۹۵۶۱	۲۲۰۰۰	۴۶۷۱۰۵	۲۷/۲۶	-۲۶/۱۹	-۴۷/۶۲	۶/۸۸
۱۲۵۴۰۰۰-۲	دانشگاه علوم پزشکی و خدمات بهداشتی، درمانی زاهدان - اجرای برنامه‌های آموزشی	۴۵۶۶۴۵	۱۱۸۰۰۰	۷۱۷۰۰	۶۴۶۳۴۵	۵۳۸۴۰۵	۲۵۰۰۰۰	۱۰۱۷۰۰	۸۹۰۱۰۵	۱۷/۹۰	۱۱۱/۸۶	۴۱/۸۴	۳۷/۷۱
۱۲۵۴۰۰۰-۳	دانشگاه علوم پزشکی و خدمات بهداشتی، درمانی زاهدان - مجتمع آموزش سلامت خاش	۲۳۴۸۱	۰	۲۵۰۰	۲۵۹۸۱	۲۲۵۴۲	۳۰۰۰	۲۵۰۰	۲۸۰۴۲	-۴/۰۰	-	۰/۰۰	۷/۹۳
۱۲۵۴۰۰۲-۲	دانشگاه علوم پزشکی و خدمات بهداشتی، درمانی زابل - اجرای برنامه‌های آموزشی	۱۶۴۴۱۰	۵۴۰۰	۲۵۰۰	۱۷۳۳۱۰	۲۲۲۱۰۲	۷۰۰۰	۲۵۰۰	۲۲۲۶۰۲	۳۵/۰۹	۲۹/۶۳	۰/۰۰	۳۴/۲۱
۱۲۵۵۰۰۰-۲	دانشگاه علوم پزشکی و خدمات بهداشتی، درمانی یزد - اجرای برنامه‌های آموزشی	۵۴۵۳۵۱	۲۲۰۰۰۰	۴۱۶۰۰	۸۰۶۹۵۱	۵۷۸۰۷۱	۲۶۴۰۰۰	۳۱۶۰۰	۸۷۳۶۷۱	۶/۰۰	۲۰/۰۰	-۲۴/۰۴	۸/۲۷
۱۲۵۶۰۰۰-۲	دانشگاه علوم پزشکی و خدمات بهداشتی، درمانی زنجان - اجرای برنامه‌های آموزشی	۳۲۹۰۳۵	۳۰۶۴۱	۴۵۰۰۰	۴۰۴۶۷۶	۴۷۰۲۵۶	۴۲۰۰۰	۶۵۰۰۰	۵۷۷۲۵۶	۴۲/۹۲	۳۷/۰۷	۴۴/۴۴	۴۲/۶۵
۱۲۵۷۰۰۰-۲	دانشگاه علوم پزشکی و خدمات بهداشتی، درمانی سمنان - اجرای برنامه‌های آموزشی	۲۵۴۵۲۷	۲۵۳۵۰	۵۱۱۰۰	۳۳۰۹۱۷	۳۴۴۹۵۶	۳۵۰۰۰	۳۲۱۰۰	۴۱۲۰۵۶	۳۵/۵۳	۳۸/۰۷	-۳۷/۱۸	۲۴/۵۰
۱۲۵۷۰۰۰-۳	دانشگاه علوم پزشکی و خدمات بهداشتی، درمانی سمنان - دانشکده بهداشت آزادان	۱۱۷۴۱	۸۰۰	۲۵۰۰	۱۵۰۴۱	۱۶۴۹۹	۸۰۰	۲۵۰۰	۱۹۷۹۹	۴۰/۵۲	۰/۰۰	۰/۰۰	۳۱/۶۳



درصد رشد				لایحه سال ۱۳۹۵				قانون سال ۱۳۹۴				نام دستگاه	کد دستگاه
درصد رشد جمع	درصد رشد تملک دارایی سرمایه ای	درصد رشد هزینه اختصاصی	درصد رشد هزینه عمومی	جمع	تملك های سرمایه ای	اختصاصی	هزینه عمومی	جمع	تملك های سرمایه ای	اختصاصی	هزینه عمومی		
۱۲/۱۵	۰/۰۰	۰/۰۰	۱۵/۵۷	۱۶۸۶۹	۲۵۰۰	۸۰۰	۱۳۵۶۹	۱۵۰۴۱	۲۵۰۰	۸۰۰	۱۱۷۴۱	دانشگاه علوم پزشکی و خدمات بهداشتی، درمانی سمنان - دانشکده پیراپزشکی سرخه	۱۲۵۷۰۰-۴
-۴۸/۸۷	۰/۰۰	۰/۰۰	-۶۲/۶۰	۷۶۹۱	۲۵۰۰	۸۰۰	۴۳۹۱	۱۵۰۴۱	۲۵۰۰	۸۰۰	۱۱۷۴۱	دانشگاه علوم پزشکی و خدمات بهداشتی، درمانی سمنان - دانشکده پیراپزشکی آرادان	۱۲۵۷۰۰-۵
۴۲/۸۶	۰/۰۰	۰/۰۰	۵۶/۰۰	۲۱۹۱۶	۲۵۰۰	۱۱۰۰	۱۸۳۱۶	۱۵۳۴۱	۲۵۰۰	۱۱۰۰	۱۱۷۴۱	دانشگاه علوم پزشکی و خدمات بهداشتی، درمانی سمنان - دانشکده بهداشت دامغان	۱۲۵۷۰۰-۶
۴۵/۹۶	۴۱/۱۰	۵۱/۶۰	۴۴/۲۳	۶۴۵۵۵۵	۵۱۵۰۰	۱۸۱۲۵۰	۴۱۲۸۰۵	۴۴۲۲۸۲	۳۶۵۰۰	۱۱۹۵۶۰	۲۸۶۲۲۲	دانشگاه علوم پزشکی و خدمات بهداشتی، درمانی اردبیل - اجرای برنامه های آموزشی	۱۲۵۸۰۰-۲
۴۱/۹۰	۱۸/۶۹	۱۹/۰۵	۵۳/۳۱	۲۹۲۹۵۴	۶۳۵۰۰	۱۷۵۰۰	۲۱۱۹۵۴	۲۰۶۴۵۵	۵۳۵۰۰	۱۴۷۰۰	۱۳۸۲۵۵	دانشگاه علوم پزشکی شاهرود - اجرای برنامه های آموزشی	۱۲۵۹۰۰-۲
۷/۴۷	۰/۰۰	۱۴۰/۰۰	۶/۴۷	۵۴۶۴۰	۲۵۰۰	۱۲۰۰	۵۰۹۴۰	۵۰۸۴۴	۲۵۰۰	۵۰۰	۴۷۸۴۴	دانشکده علوم پزشکی و خدمات بهداشتی، درمانی لارستان - اجرای برنامه های آموزشی	۱۲۵۹۰۴-۲
۴۷/۵۷	۰/۰۰	-	۵۶/۰۰	۲۱۰۱۶	۲۵۰۰	۲۰۰	۱۸۳۱۶	۱۴۲۴۱	۲۵۰۰	.	۱۱۷۴۱	دانشگاه علوم پزشکی و خدمات بهداشتی، درمانی لارستان - دانشکده بهداشت اوز	۱۲۵۹۰۴-۳
۱۰/۲۸	۰/۰۰	۶۸/۳۴	۶/۰۰	۵۹۸۴۵	۲۵۰۰	۶۶۷۸	۵۰۶۶۷	۵۴۲۶۶	۲۵۰۰	۳۹۶۷	۴۷۷۹۹	دانشکده علوم پزشکی و خدمات بهداشتی، درمانی بهبهان - اجرای برنامه های آموزشی	۱۲۵۹۰۶-۲
۱۱/۰۶	۰/۰۰	۴۸۳/۳۳	۶/۰۰	۱۲۲۴۸۴	۲۵۰۰	۷۰۰۰	۱۱۲۹۸۴	۱۱۰۲۸۹	۲۵۰۰	۱۲۰۰	۱۰۶۵۸۹	دانشکده علوم پزشکی و خدمات بهداشتی، درمانی ایران شهر - اجرای برنامه های آموزشی	۱۲۵۹۰۸-۲
۴۷/۶۳	۰/۰۰	۱۳/۳۳	۵۶/۰۰	۳۱۰۴۴	۲۰۰۰	۱۷۰۰	۲۷۳۴۴	۲۱۰۲۸	۲۰۰۰	۱۵۰۰	۱۷۵۲۸	دانشکده علوم پزشکی و خدمات بهداشتی درمانی گراش - اجرای برنامه های آموزشی	۱۲۵۹۱۰-۲
۲۲/۰۷	۱۴/۰۷	۲۵/۹۴	۲۱/۹۸	۳۵۰۸۰۱۵۲	۲۲۲۹۰۰۰	۶۲۱۵۶۳۴	۲۶۶۳۵۵۱۸	۲۸۷۳۶۷۷۸	۱۹۵۴۰۰۰	۴۹۳۵۵۱۰	۲۱۸۳۵۵۲۷	جمع کل	

پیوست ۶. اعتبارات مؤسسه‌های پژوهشی و فناوری وابسته به وزارت بهداشت، درمان و آموزش پزشکی بر اساس قانون بودجه سال ۱۳۹۴ و لایحه بودجه سال ۱۳۹۵ (ردیف ۷ جدول ۳ گزارش)

کد دستگاه	نام دستگاه	قانون سال ۱۳۹۴			لایحه سال ۱۳۹۵			درصد رشد		
		هزینه عمومی	تملک‌های سرمایه‌ای	جمع	هزینه عمومی	تملک‌های سرمایه‌ای	جمع	درصد رشد هزینه عمومی	درصد رشد هزینه اختصاصی	درصد رشد تملک دارایی سرمایه‌ای
۱۲۳۷۰۰-۲	دانشگاه علوم پزشکی و خدمات بهداشتی، درمانی تهران - مراکز تحقیقاتی	۱۷۶۳۰	۶۰۰۰۰	۷۸۹۳۰	۶۱۱۵۶	۹۲۰۰۰	۱۳۰۰	۲۴۶/۸۹	۵۳/۳۳	۰/۰۰
۱۲۳۷۰۰-۳	دانشگاه علوم پزشکی و خدمات بهداشتی، درمانی تهران - مرکز تحقیقات علوم و تکنولوژی در پزشکی	۱۳۳۳۷	۱۲۰۰۰	۲۵۸۳۷	۱۶۰۰۴	۱۲۰۰۰	۵۰۰	۲۰/۰۰	۰/۰۰	۰/۰۰
۱۲۳۷۰۰-۴	دانشگاه علوم پزشکی و خدمات بهداشتی، درمانی تهران - مرکز تحقیقات ایمونولوژی، آسم و آلرژی	۹۸۹۷	۱۵۰۰	۱۱۸۹۷	۱۱۸۷۶	۱۵۰۰	۵۰۰	۲۰/۰۰	۰/۰۰	۰/۰۰
۱۲۳۷۰۰-۶	دانشگاه علوم پزشکی و خدمات بهداشتی، درمانی تهران - پژوهشکده بیماری‌های گوارش و کبد	۴۲۵۸۲	۱۲۰۰۰	۵۶۵۸۲	۵۱۰۹۸	۱۲۰۰۰	۲۰۰۰	۲۰/۰۰	۰/۰۰	۰/۰۰
۱۲۳۷۰۰-۷	دانشگاه علوم پزشکی و خدمات بهداشتی، درمانی تهران - مرکز تحقیقات خون و پیوند مغز استخوان	۴۵۹۵۳	۱۷۰۰۰	۶۶۹۵۳	۵۵۱۴۴	۲۵۰۰۰	۴۰۰۰	۲۰/۰۰	۴۷/۰۶	۰/۰۰
۱۲۳۷۰۰-۸	دانشگاه علوم پزشکی و خدمات بهداشتی، درمانی تهران - پژوهشگاه علوم غدد و متابولیسم	۴۹۶۴۱	۱۱۰۰۰	۶۰۶۴۱	۹۷۲۵۴	۱۵۰۰۰	۱۳۰۰	۹۵/۹۱	۳۶/۳۶	۰/۰۰
۱۲۳۷۰۰-۹	دانشگاه علوم پزشکی تهران - مرکز تحقیقات پوست و جدام	۱۳۲۰۳	۲۰۰۰	۱۵۲۰۳	۱۵۸۴۴	۲۰۰۰	۵۰۰	۲۰/۰۰	۰/۰۰	۰/۰۰
۱۲۳۷۰۰-۱۰	دانشگاه علوم پزشکی و خدمات بهداشتی، درمانی تهران - مرکز آموزشی، تحقیقاتی و درمانی قلب و عروق تهران	۵۶۱۰۸	۱۵۵۰۰۰۰	۱۶۰۶۱۰۸	۶۱۷۱۹	۱۸۶۰۰۰۰	۰	۱۰/۰۰	۲۰/۰۰	-
۱۲۳۷۰۰-۱۲	دانشگاه علوم پزشکی و خدمات بهداشتی، درمانی تهران - مرکز تحقیقات علوم دارویی کشور	۵۹۸۷	۶۵۰۰	۱۲۹۸۷	۷۱۸۴	۶۵۰۰	۵۰۰	۱۹/۹۹	۰/۰۰	۰/۰۰
۱۲۳۷۰۰-۱۳	دانشگاه علوم پزشکی و خدمات بهداشتی، درمانی تهران - مرکز تحقیقات تروما	۱۴۳۵۴	۵۶۰	۱۵۴۱۴	۱۹۵۲۱	۵۶۰	۵۰۰	۳۶/۰۰	۰/۰۰	۰/۰۰
۱۲۳۷۰۰-۱۴	دانشگاه علوم پزشکی و خدمات بهداشتی، درمانی تهران - پارک علم و فناوری	۵۴۷۸	۵۰۰	۵۹۷۸	۷۴۸۰	۵۰۰	۰	۳۶/۵۵	۰/۰۰	-
۱۲۳۷۰۰-۱۵	دانشگاه علوم پزشکی و خدمات بهداشتی، درمانی تهران - پژوهشکده محیط زیست	۱۷۰۰۰	۲۰۰۰	۱۹۰۰۰	۱۹۱۴۵	۲۵۰۰	۱۲۰۰	۱۲/۶۲	۲۵/۰۰	۲۰/۰۰
۱۲۳۷۰۰-۱۶	دانشگاه علوم پزشکی و خدمات بهداشتی، درمانی تهران - مرکز تحقیقات پوست و سلول‌های بنیادی	۱۹۰۸۹	۳۰۰۰	۲۲۰۸۹	۲۲۹۰۷	۳۵۰۰	۰	۲۰/۰۰	۱۶/۶۷	-
۱۲۳۷۰۰-۱۷	دانشگاه علوم پزشکی و خدمات بهداشتی، درمانی تهران - پژوهشکده علوم دندانپزشکی	۱۴۳۹۲	۴۰۰۰	۱۸۳۹۲	۱۷۲۷۰	۴۰۰۰	۰	۲۰/۰۰	۰/۰۰	-
۱۲۳۸۰۰-۲	دانشگاه علوم پزشکی و خدمات بهداشتی، درمانی شهید بهشتی - مرکز تحقیقات علوم اعصاب	۱۶۳۵۰	۵۰۰	۱۷۸۵۰	۱۹۶۲۰	۵۰۰	۱۰۰۰	۲۰/۰۰	۰/۰۰	۰/۰۰
۱۲۳۸۰۰-۳	دانشگاه علوم پزشکی و خدمات بهداشتی، درمانی شهید بهشتی - مرکز تحقیقات گوارش، کبد و پیوند اعضا	۳۲۵۰۷	۲۶۰۰۰	۶۳۰۰۷	۳۹۰۰۲	۳۱۲۰۰	۶۵۰۰	۱۹/۹۸	۲۰/۰۰	۴۴/۴۴



کد دستگاه	نام دستگاه	قانون سال ۱۳۹۴				لایحه سال ۱۳۹۵				درصد رشد			
		هزینه عمومی	اختصاصی	تملک‌های سرمایه‌ای	جمع	هزینه عمومی	اختصاصی	تملک‌های سرمایه‌ای	جمع	درصد رشد هزینه عمومی	درصد رشد هزینه اختصاصی	درصد رشد تملک دارایی سرمایه‌ای	درصد رشد جمع
۱۲۳۸۰۰-۴	دانشگاه علوم پزشکی و خدمات بهداشتی، درمانی شهید بهشتی-انستیتو تغذیه	۴۸۷۳۱	۱۵۰۰۰	۱۰۰۰	۶۴۷۳۱	۵۴۷۰۳	۱۸۰۰۰	۱۵۰۰	۷۴۲۰۳	۱۲/۲۶	۲۰/۰۰	۵۰/۰۰	۱۴/۶۳
۱۲۳۸۰۰-۵	دانشگاه علوم پزشکی و خدمات بهداشتی، درمانی شهید بهشتی-مرکز تحقیقات پوست	۵۷۱۷	۵۴۰	۱۰۰۰	۷۲۵۷	۶۸۶۰	۱۹۴۴	۱۰۰۰	۹۸۰۴	۱۹/۹۹	۲۶۰/۰۰	۰/۰۰	۳۵/۱۰
۱۲۳۸۰۰-۶	دانشگاه علوم پزشکی و خدمات بهداشتی، درمانی شهید بهشتی- پژوهشکده غدد درون ریز	۵۲۸۹۳	۲۵۰۰	۲۵۰۰	۵۷۸۹۳	۷۹۴۷۱	۳۰۰۰	۳۵۰۰	۸۵۹۷۱	۵۰/۲۵	۲۰/۰۰	۴۰/۰۰	۴۸/۵۰
۱۲۳۸۰۰-۸	دانشگاه علوم پزشکی و خدمات بهداشتی، درمانی شهید بهشتی-مرکز تحقیقات اورولوژی (کلیه و مجاری ادرار) ۱	۸۸۶۲	۲۲۰۰	۱۰۰۰	۱۲۰۶۲	۱۰۶۳۴	۵۳۲۰	۱۰۰۰	۱۶۹۵۴	۲۰/۰۰	۱۴۱/۸۲	۰/۰۰	۴۰/۵۶
۱۲۳۸۰۰-۹	دانشگاه علوم پزشکی و خدمات بهداشتی، درمانی شهید بهشتی-مرکز تحقیقات چشم	۷۶۸۰	۲۲۰۰	۱۰۰۰	۱۰۸۸۰	۹۲۱۶	۳۶۴۰	۱۰۰۰	۱۳۸۵۶	۲۰/۰۰	۶۵/۴۵	۰/۰۰	۲۷/۳۵
۱۲۳۸۰۰-۱۰	دانشگاه علوم پزشکی و خدمات بهداشتی، درمانی شهید بهشتی-مرکز تحقیقات علوم دندانپزشکی	۳۵۹۲	۱۱۰۰	۷۰۰	۵۳۹۲	۴۳۱۰	۱۳۲۰	۷۰۰	۶۳۳۰	۱۹/۹۹	۲۰/۰۰	۰/۰۰	۱۷/۴۰
۱۲۳۸۰۰-۱۱	دانشگاه علوم پزشکی و خدمات بهداشتی، درمانی شهید بهشتی-مرکز آموزشی، پژوهشی و درمانی سل و بیماری‌های ریوی (بیمارستان مسیح دانشوری)- اجرای برنامه‌های آموزشی	۲۳۴۸۱	۰	۰	۲۳۴۸۱	۰	۰	۰	۰	-۱۰۰/۰۰	-	-۱۰۰/۰۰	-۱۰۰/۰۰
۱۲۳۸۰۰-۲	دانشگاه علوم پزشکی و خدمات بهداشتی، درمانی اراک -دانشکده پیراپزشکی محلات	۱۷۴۱	۰	۲۵۰۰	۴۲۴۱	۸۰	۰	۲۵۰۰	۲۵۸۰	-۹۵/۴۰	-	۰/۰۰	-۳۹/۱۷
۱۲۳۸۰۰-۴	دانشگاه علوم پزشکی و خدمات بهداشتی، درمانی اراک -دانشکده پیراپزشکی شازند	۱۷۴۱	۰	۵۰۰۰	۶۷۴۱	۲۷۵۰	۰	۵۰۰۰	۷۷۵۰	۵۷/۹۶	-	۰/۰۰	۱۴/۹۷
۱۲۴۰۰۰-۳	دانشگاه علوم پزشکی و خدمات بهداشتی، درمانی شیراز-پژوهشگاه علوم پزشکی شیراز	۴۰۹۰۹	۲۹۰۰۰	۲۵۰۰	۷۲۴۰۹	۴۹۰۹۱	۳۴۰۰۰	۲۵۰۰	۸۵۵۹۱	۲۰/۰۰	۱۷/۲۴	۰/۰۰	۱۸/۲۰
۱۲۴۰۰۰-۸	دانشگاه علوم پزشکی و خدمات بهداشتی، درمانی شیراز-کمک به پیوند کبد و اعضا	۶۱۴۰۶	۰	۰	۶۱۴۰۶	۷۳۶۸۷	۰	۰	۷۳۶۸۷	۲۰/۰۰	-	-	۲۰/۰۰
۱۲۴۰۰۰-۹	دانشگاه علوم پزشکی و خدمات بهداشتی، درمانی فارس-مرکز پیوند و ترمیم اعضا	۲۳۸۰۱	۰	۰	۲۳۸۰۱	۲۸۵۶۱	۰	۰	۲۸۵۶۱	۲۰/۰۰	-	-	۲۰/۰۰
۱۲۴۲۰۰-۳	دانشگاه علوم پزشکی و خدمات بهداشتی، درمانی تبریز - مرکز تحقیقات علوم کاربردی دارویی	۱۶۷۴۰	۰	۳۳۵۰۰	۵۰۲۴۰	۲۰۰۸۸	۰	۲۰۰۸۸	۵۳۵۸۸	۲۰/۰۰	-	۰/۰۰	۶/۶۶
۱۲۴۲۰۰-۵	دانشگاه علوم پزشکی و خدمات بهداشتی، درمانی استان آذربایجان شرقی - پژوهشگاه ربع رشیدی	۳۵۳۳۳	۰	۰	۳۵۳۳۳	۴۲۴۰۰	۰	۰	۴۲۴۰۰	۲۰/۰۰	-	-	۲۰/۰۰
۱۲۴۳۰۰-۲	دانشگاه علوم پزشکی و خدمات بهداشتی، درمانی ایران - مرکز تحقیقات گوش، گلو، بینی و سر و گردن	۸۸۳۰	۱۲۰۰	۷۰۰	۱۰۷۳۰	۱۰۵۹۶	۸۰۰	۷۰۰	۱۲۰۹۶	۲۰/۰۰	-۳۳/۳۳	۰/۰۰	۱۲/۷۳
۱۲۴۳۰۰-۳	دانشگاه علوم پزشکی و خدمات بهداشتی، درمانی ایران - مؤسسه مطالعات تاریخ پزشکی، طب اسلامی و مکمل	۱۳۸۰۵	۱۲۰۰	۴۳۰۰	۱۹۳۰۵	۱۷۲۲۶	۱۲۰۰	۴۳۰۰	۲۲۷۲۶	۲۴/۷۸	۰/۰۰	۰/۰۰	۱۷/۷۲

درصد رشد				لایحه سال ۱۳۹۵				قانون سال ۱۳۹۴				نام دستگاه	کد دستگاه
درصد رشد جمع	درصد رشد تملک دارایی سرمایه‌ای	درصد رشد هزینه اختصاصی	درصد رشد هزینه عمومی	جمع	تملک‌های سرمایه‌ای	اختصاصی	هزینه عمومی	جمع	تملک‌های سرمایه‌ای	اختصاصی	هزینه عمومی		
۱۶/۳۹	۰/۰۰	۱۲۰/۰۰	۶/۰۰	۱۲۷۲۷۰	۶۰۰	۲۲۰۰۰	۱۰۴۶۷۰	۱۰۹۳۴۵	۶۰۰	۱۰۰۰۰	۹۸۷۴۵	مرکز آموزشی، تحقیقاتی و درمانی قلب و عروق شهید رجایی - اجرای برنامه‌های آموزشی	۲۴۳۰۲-۲
۲۴/۰۵	۰/۰۰	۶۶/۶۷	۲۰/۰۰	۲۷۵۸۹	۲۵۰۰	۵۰۰۰	۲۰۰۸۹	۲۲۲۴۱	۲۵۰۰	۳۰۰۰	۱۶۷۴۱	مرکز آموزشی، تحقیقاتی و درمانی قلب و عروق شهید رجایی - مرکز تحقیقات ژنتیک قلب	۲۴۳۰۲-۳
۱۸/۰۱	۰/۰۰	۱۸/۱۸	۲۰/۰۰	۳۵۵۰۸	۲۰۰۰	۱۳۰۰۰	۲۰۵۰۸	۳۰۰۹۰	۲۰۰۰	۱۱۰۰۰	۱۷۰۹۰	دانشگاه علوم پزشکی و خدمات بهداشتی، درمانی استان اصفهان - پژوهشگاه علوم پزشکی اصفهان	۱۲۴۴۰۰-۱
۲۰/۵۸	۰/۰۰	۳۳/۳۳	۲۰/۰۰	۴۱۲۱۷	۵۰۰۰	۱۲۰۰۰	۲۴۲۱۷	۳۴۱۸۱	۵۰۰۰	۹۰۰۰	۲۰۱۸۱	مرکز تحقیقات قلب و عروق اصفهان	۱۲۴۴۰۰-۲
۱۹/۵۰	۰/۰۰	-	۲۰/۰۰	۲۳۷۳۹	۵۰۰	۰	۲۳۲۳۹	۱۹۸۶۶	۵۰۰	۰	۱۹۳۶۶	دانشگاه علوم پزشکی و خدمات بهداشتی، درمانی کرمان - پژوهشگاه علوم پزشکی کرمان	۱۲۴۷۰۰-۳
۱۹/۱۸	۰/۰۰	۲۰/۰۰	۲۰/۰۰	۱۴۴۳۶	۵۰۰	۱۸۰۰	۱۲۱۳۶	۱۲۱۱۳	۵۰۰	۱۵۰۰	۱۰۱۱۳	دانشگاه علوم بهزیستی و توانبخشی - پژوهشگاه علوم بهزیستی و توانبخشی	۱۲۵۰۰۰-۳
۱۹/۸۲	۰/۰۰	۲۰/۰۰	۲۰/۰۰	۶۴۹۱۳	۵۰۰	۴۰۸۰۰	۲۳۶۱۳	۵۴۱۷۷	۵۰۰	۳۴۰۰۰	۱۹۶۷۷	دانشگاه علوم پزشکی یزد - پژوهشگاه علوم پزشکی یزد	۱۲۵۵۰۰-۲
۱۵/۰۰	-	-	۱۵/۰۰	۲۳۰۰۰	۰	۰	۲۳۰۰۰	۲۰۰۰۰	۰	۰	۲۰۰۰۰	بنیاد مسکن انقلاب اسلامی - پژوهشکده سوانح طبیعی	۱۳۳۷۰۰-۲
۲۲/۲۱	۴/۳۶	۲۱/۸۷	۲۴/۴۸	۳۵۰۴۵۵۳	۸۸۶۰۰	۲۲۳۲۵۸۴	۱۱۸۳۳۶۹	۲۸۶۷۵۸۳	۸۴۹۰۰	۱۸۳۲۰۰۰	۹۵۰۶۸۳	جمع کل	



پیوست ۷. اعتبارات مؤسسات آموزش عالی وابسته به و سایر دستگاه‌های اجرایی مرتبط با وزارت علوم، تحقیقات و فناوری بر اساس قانون بودجه سال ۱۳۹۴ و لایحه بودجه سال ۱۳۹۵ (ردیف ۱۲ جدول ۳ گزارش) (میلیون ریال)

درصد رشد				لایحه سال ۱۳۹۵				قانون سال ۱۳۹۴				نام دستگاه	کد دستگاه
درصد رشد جمع	درصد رشد تملک دارایی سرمایه‌ای	درصد رشد هزینه اختصاصی	درصد رشد هزینه عمومی	جمع	تملك‌های سرمایه‌ای	اختصاصی	هزینه عمومی	جمع	تملك‌های سرمایه‌ای	اختصاصی	هزینه عمومی		
۴/۰۰	—	—	۴/۰۰	۵۲۰۰۰	۰	۰	۵۲۰۰۰	۵۰۰۰۰	۰	۰	۵۰۰۰۰	وزارت اطلاعات- دانشکده امام باقر(ع)	۱۰۲۱۰۰-۷
۲۶/۰۷	۰/۰۰	۱۵۰/۰۰	۹/۹۴	۱۳۰۷۷۰	۷۷۰	۳۰۰۰۰	۱۰۰۰۰۰	۱۰۳۷۳۰	۷۷۰	۱۲۰۰۰	۹۰۹۶۰	مرکز آموزش مدیریت دولتی موضوع ماده (۴۴) قانون استخدام کشوری	۱۰۲۵۰۰-۳
۱۰/۱۱	۱۶/۶۷	۰/۰۰	۱۰/۸۵	۲۷۰۸۷۰	۷۰۰۰	۲۰۰۰۰	۲۴۳۸۷۰	۲۴۶۰۰۰	۶۰۰۰	۲۰۰۰۰	۲۲۰۰۰۰	مؤسسه عالی آموزش و پژوهش مدیریت و برنامه‌ریزی	۱۰۲۵۰۰-۶
۱۶/۷۵	۰/۰۰	۲۲/۸۶	۱۵/۴۰	۱۴۱۶۲	۶۳۰	۴۳۰۰	۹۲۳۲	۱۲۱۳۰	۶۳۰	۳۵۰۰	۸۰۰۰	آموزشکده نقشه‌برداری	۱۰۲۵۰۰-۱۴
۲۱/۳۵	—	۵۰/۰۰	۱۳/۹۱	۱۱۷۷۰۹	۰	۳۰۰۰۰	۸۷۷۰۹	۹۷۰۰۰	۰	۲۰۰۰۰	۷۷۰۰۰	دانشگاه علوم انتظامی	۱۰۶۰۰۹-۱
۱۰۴/۰۴	-۲/۲۳	۱۵۰/۰۰	۹/۹۰	۴۸۳۷۲	۷۹۰	۴۰۰۰۰	۷۵۸۲	۲۳۷۰۸	۸۰۸	۱۶۰۰۰	۶۹۰۰	وزارت امور خارجه- مرکز آموزش روابط بین‌الملل	۱۰۷۰۰۰-۴
۳/۱۳	۱/۲۷	۰/۰۰	۳/۹۰	۱۸۹۵۹۰	۴۰۰۰۰	۱۰۰۰۰	۱۳۹۵۹۰	۱۸۳۸۴۳	۳۹۴۹۹	۱۰۰۰۰	۱۳۴۳۴۴	دانشگاه علوم قضایی و خدمات اداری	۱۰۸۰۰۶-۱
۱۲/۵۴	—	—	۱۲/۵۴	۱۷۷۲۵۱	۰	۰	۱۷۷۲۵۱	۱۵۷۵۰۰	۰	۰	۱۵۷۵۰۰	سازمان اوقاف و امور خیریه- دانشگاه علوم و معارف قرآنی	۱۰۹۵۰۰-۲
-۱۰۰/۰۰	—	-۱۰۰/۰۰	-۱۰۰/۰۰	۰	۰	۰	۰	۱۵۰۹۸۷	۱۴۲۳۷	۱۹۷۲۰	۱۱۷۰۲۰	دانشگاه علوم اقتصادی	۱۱۰۰۲۹-۱
۲۴/۵۴	۲۳۰/۰۰	۱۵/۳۸	۱۲/۱۹	۵۲۳۰۶۷	۶۶۰۰۰	۳۰۰۰۰۰	۱۵۷۰۶۷	۴۲۰۰۰۰	۲۰۰۰۰	۲۶۰۰۰۰	۱۴۰۰۰۰	دانشگاه صنعتی مالک اشتر	۱۱۱۱۱۲-۱
۱۵/۱۱	—	۵۰/۰۰	۱۱/۰۱	۲۱۸۷۱۸	۰	۳۰۰۰۰	۱۸۸۷۱۸	۱۹۰۰۰۰	۰	۲۰۰۰۰	۱۷۰۰۰۰	دانشگاه‌های افسری ارتش	۱۱۱۲۱۵-۱
۱۶/۵۴	—	—	۱۶/۵۴	۷۸۲۱۹	۰	۰	۷۸۲۱۹	۶۷۱۱۸	۰	۰	۶۷۱۱۸	دانشگاه جامع امام حسین (ع)	۱۱۱۳۰۵-۱
۵۶/۵۵	—	—	۵۶/۵۵	۸۶۱۰۱	۰	۰	۸۶۱۰۱	۵۵۰۰۰	۰	۰	۵۵۰۰۰	دانشگاه افسری و تربیت پاسداری امام حسین (ع)	۱۱۱۳۴۸-۱
۱۶/۳۲	—	—	—	۲۴۴۲۸	۰	۱۱۰۰۰	۱۳۴۲۸	۲۱۰۰۰	۰	۱۰۰۰۰	۱۱۰۰۰	مرکز تحقیقات راهبردی امور دفاعی	۱۱۱۴۰۰-۵
۴/۷۳	-۶/۶۷	۲۵/۰۰	۸/۰۱	۱۱۸۹۹۶	۲۸۰۰۰	۵۰۰۰	۸۵۹۹۶	۱۱۳۶۲۰	۳۰۰۰۰	۴۰۰۰	۷۹۶۲۰	دانشگاه عالی دفاع ملی	۱۱۱۴۴۰-۱
۱۳/۳۳	۰/۰۰	—	۱۳/۳۶	۱۰۳۹۶۲۷	۲۰۰۵	۰	۱۰۳۷۶۲۲	۹۱۷۳۲۸	۲۰۰۵	۰	۹۱۵۳۲۳	نهاد نمایندگی مقام معظم رهبری در دانشگاه‌ها	۱۱۳۶۳۰-۱
۶۸/۱۵	—	—	۲۹/۴۴	۷۵۶۶۸	۱۳۷۲۱	۳۷۰۰	۵۸۲۴۷	۴۵۰۰۰	۰	۰	۴۵۰۰۰	نهاد نمایندگی مقام معظم رهبری در دانشگاه‌ها-کمک به ستاد عمره و عتبات دانشگاهیان	۱۱۳۶۳۰-۲
-۲/۶۰	-۷۲/۸۸	۰/۰۰	۱۶/۴۹	۶۵۶۶۸	۳۷۲۱	۳۷۰۰	۵۸۲۴۷	۶۷۴۲۱	۱۳۷۲۱	۳۷۰۰	۵۰۰۰۰	دانشگاه معارف اسلامی	۱۱۳۶۳۰-۳

درصد رشد				لایحه سال ۱۳۹۵				قانون سال ۱۳۹۴				نام دستگاه	کد دستگاه
درصد رشد جمع	درصد رشد تملک دارایی سرمایه‌ای	درصد رشد هزینه اختصاصی	درصد رشد هزینه عمومی	جمع	تملک‌های سرمایه‌ای	اختصاصی	هزینه عمومی	جمع	تملک‌های سرمایه‌ای	اختصاصی	هزینه عمومی		
۶/۹۹	-	-	۶/۹۹	۲۸۶۱۹	.	.	۲۸۶۱۹	۲۶۷۵۰	.	.	۲۶۷۵۰	سازمان فرهنگ و ارتباطات اسلامی - دانشگاه اهل بیت	۱۱۴۰۲۸-۴
۹/۹۶	۰/۰۰	-	۱۰/۰۵	۹۴۷۲۵	۷۵۲	.	۹۳۹۷۲	۸۶۱۴۵	۷۵۲	.	۸۵۲۹۲	سازمان فرهنگ و ارتباطات اسلامی - دانشگاه مذاهب اسلامی	۱۱۴۰۲۸-۵
۱۸/۳۳	-	-	۱۶/۶۷	۷۱۰۰۰	.	۱۰۰۰	۷۰۰۰۰	۶۰۰۰۰	.	.	۶۰۰۰۰	سازمان فرهنگ و ارتباطات اسلامی - بنیاد سعدی	۱۱۴۰۲۸-۶
۴/۶۹	۰/۰۰	-	۴/۷۵	۲۳۹۲۲۸۶	۳۱۶۷۱	.	۲۳۶۰۶۱۵	۲۲۸۵۱۵۹	۳۱۶۷۱	.	۲۲۵۳۴۸۸	جامعه‌المصطفی العالمیه	۱۱۴۴۰۰-۱
۱۰/۳۹	۵۵/۲۲	۲/۰۸	۲۲/۶۵	۱۸۵۴۳۱۲	۷۰۰۱۸	۱۰۹۴۴۰۰	۶۸۹۸۹۴	۱۶۷۹۷۳۸	۴۵۱۰۹	۱۰۷۲۱۴۱	۵۶۲۴۸۸	دانشگاه شاهد	۱۲۰۱۰۰-۱
۳۰/۷۹	۳۳/۳۳	۱۰۰/۰۰	۱۲/۷۴	۶۳۲۶۷۹	۸۵۰۰۰	۱۷۰۰۰۰	۳۷۷۶۷۹	۴۸۳۷۵۱	۶۳۷۵۱	۸۵۰۰۰	۳۳۵۰۰۰	دانشگاه شهید رجایی	۱۲۷۵۴۲-۱
۱۰/۸۱	-	-	-	۳۷۰۸۴۹۴	۳۹۶۶۹۵	۸۵۰۰۰۰	۲۴۶۱۷۹۹	۳۳۴۶۶۹۵	۲۹۶۶۹۵	۸۵۰۰۰۰	۲۲۰۰۰۰۰	دانشگاه فرهنگیان	۱۲۷۷۵۰-۱
۱۲/۷۳	۴/۲۶	۲۲/۲۲	۱۳/۴۸	۶۴۶۹۳۵۱	۱۳۷۴۸۱۰	۱۱۰۰۰۰۰	۳۹۹۴۵۴۱	۵۷۳۸۶۹۱	۱۳۱۸۶۹۱	۹۰۰۰۰۰۰	۳۵۲۰۰۰۰	دانشگاه فنی و حرفه‌ای	۱۲۷۷۶۰-۱
۱۳/۷۸	۰/۰۴	۳/۳۳	۳۰/۱۸	۱۹۳۳۲۹	۳۹۰۰۰	۶۲۰۰۰	۹۲۳۲۹	۱۶۹۹۰۸	۳۸۹۸۵	۶۰۰۰۰	۷۰۹۲۳	دانشکده محیط زیست	۱۴۰۰۰۳-۱
-۱۰۰/۰۰	-	-۱۰۰/۰۰	-	۸۰۰۰۰	.	۸۰۰۰۰	.	دانشگاه صنعت نفت	۱۴۳۱۰۰-۱
-	-	-	-	۷۵۴۰۰	۳۷۷۰۰	۲۰۰۰۰	۱۷۷۰۰	وزارت ارتباطات و فناوری اطلاعات - دانشکده علمی - کاربردی پست و مخابرات	۱۴۹۰۰۰-۴
۳۶/۱۹	-۱۴/۸۰	۲۵/۰۰	۵۵/۷۵	۱۱۹۲۲۲	۱۶۲۲۲	۱۵۰۰۰	۸۸۰۰۰	۸۷۵۴۰	۱۹۰۴۰	۱۲۰۰۰	۵۶۵۰۰	وزارت راه و شهرسازی - مرکز آموزش عالی هوآنوردی و فرودگاهی کشور	۱۵۳۰۰۰-۶
۱۱/۱۰	۱۴/۳۰	۹/۸۴	۱۰/۹۴	۱۸۷۵۱۴۱۲	۲۱۹۸۲۸۴	۳۷۸۵۱۰۰	۱۲۷۶۸۰۲۸	۱۶۸۱۷۸۲۲۲	۱۹۲۳۳۲۵	۳۴۴۶۰۶۱	۱۱۵۰۸۸۳۶	جمع	




پیوست ۸. اعتبارات مؤسسات آموزش عالی وابسته به سایر دستگاه‌های اجرایی مرتبط با وزارت علوم، تحقیقات و فناوری بر اساس قانون بودجه سال ۱۳۹۴ و لایحه بودجه سال ۱۳۹۵ (ردیف ۱۳ جدول ۳ گزارش)

(میلیون ریال)

کد دستگاه	نام دستگاه	قانون سال ۱۳۹۴			لایحه سال ۱۳۹۵			درصد رشد				
		هزینه عمومی	اختصاصی	تملک‌های سرمایه‌ای	جمع	هزینه عمومی	اختصاصی	تملک‌های سرمایه‌ای	جمع	درصد رشد هزینه عمومی	درصد رشد هزینه اختصاصی	درصد رشد تملک‌های سرمایه‌ای
۱۰۱۰۰۰-۲	مرکز همکاری‌های فناوری و نوآوری (کمک ۱)	۴۷۰۰۰۰	۰	۴۰۰	۴۷۰۴۰۰	۵۱۰۲۱۴	۰	۴۰۰	۵۱۰۶۱۴	۸/۵۶	-	۰/۰۰
۱۰۱۰۰۰-۴	فرهنگستان علوم ایران	۹۶۰۰۰	۱۸۵۰	۲۲۰۰	۱۰۰۰۵۰	۱۰۱۶۴۷	۵۰	۳۲۰۰	۱۰۴۸۹۷	۵/۸۸	-۹۷/۳۰	۴۵/۴۵
۱۰۱۰۰۰-۵	فرهنگستان زبان و ادب فارسی	۱۲۰۰۰۰	۱۲۰۰۰	۶۰۰۰	۱۳۸۰۰۰	۱۲۸۵۹۶	۱۳۰۰۰	۶۰۰۰	۱۴۷۵۹۶	۷/۱۶	۸/۳۳	۰/۰۰
۱۰۱۰۰۰-۶	فرهنگستان علوم پزشکی ایران	۱۲۰۰۰۰	۲۰۰	۲۰۰۰۰	۱۴۰۲۰۰	۱۲۵۶۴۹	۲۰۰	۱۴۷۳۱	۱۴۰۵۸۰	۴/۷۱	۰/۰۰	-۲۶/۳۵
۱۰۱۰۰۰-۸	بنیاد ایران‌شناسی	۷۰۰۰۰	۴۰۰۰	۱۲۰۰	۷۵۲۰۰	۷۲۵۴۵	۴۰۰۰	۲۰۰۰	۷۸۵۴۵	۳/۶۴	۰/۰۰	۶۶/۶۷
۱۰۱۰۰۰-۱۱	پژوهشکده هنر	۱۲۰۰۰	۲۰۰	۳۴۷	۱۲۵۴۷	۱۳۶۰۴	۲۰۰	۶۵۰	۱۴۴۵۴	۱۳/۳۷	۰/۰۰	۸۷/۳۲
۱۰۱۰۰۰-۱۲	مرکز بررسی‌های راهبردی	۳۰۰۰۰	۰	۰	۳۰۰۰۰	۱۲۱۳۷۹	۰	۰	۱۲۱۳۷۹	-	-	-
۱۰۱۰۰۰-۱۴	معاونت حقوقی- پژوهش‌های حقوقی و تنقیح قوانین و حل اختلاف دعاوی و تأیید صلاحیت	۲۹۰۰۰	۰	۰	۲۹۰۰۰	۲۹۰۰۰	۰	۰	۲۹۰۰۰	۰/۰۰	-	-
۱۰۱۰۰۰-۱۸	پژوهشکده مطالعات فناوری	۱۱۸۰۰	۲۰۰۰۰	۰	۳۱۸۰۰	۱۲۲۰۰	۲۵۰۰۰	۰	۳۷۲۰۰	۳/۳۹	۲۵/۰۰	-
۱۰۱۰۰۰-۲۰	خدمات مشاوره و پژوهش نظام ارزیابی	۱۰۰۰۰۰	۰	۰	۱۰۰۰۰۰	۱۰۰۰۰۰	۰	۰	۱۰۰۰۰۰	۰/۰۰	-	-
۱۰۱۰۲۶-۲	مجمع تشخیص مصلحت نظام- مرکز تحقیقات استراتژیک	۹۰۰۰۰	۰	۲۰۰۰	۹۲۰۰۰	۱۰۹۰۰۰	۰	۲۸۰۰	۱۱۱۸۰۰	۲۱/۱۱	-	۴۰/۰۰
۱۰۱۰۲۶-۳	مجمع تشخیص مصلحت نظام- پژوهشکده سیاستگذاری	۱۶۰۰۰	۰	۰	۱۶۰۰۰	۱۷۰۰۰	۰	۰	۱۷۰۰۰	۶/۲۵	-	-
۱۰۱۰۲۶-۴	مجمع تشخیص مصلحت نظام پژوهشکده تحقیقات راهبردی	۲۵۰۰۰	۰	۰	۲۵۰۰۰	۳۱۰۰۰	۰	۰	۳۱۰۰۰	۲۴/۰۰	-	-
۱۰۱۰۲۶-۵	تقویت امور پژوهشی دبیرخانه و ارتباط با نخبگان و دانشگاه‌ها	۱۷۴۰۰۰	۰	۰	۱۷۴۰۰۰	۱۷۴۰۰۰	۰	۰	۱۷۴۰۰۰	۰/۰۰	-	-
۱۰۱۰۸۱-۳	مرکز مطالعات جهانی شدن	۸۹۰۰۰	۵۰۰۰	۲۰۰۰	۹۶۰۰۰	۰	۰	۰	۰	-	-	-۱۰۰/۰۰
۱۰۱۰۸۱-۴	پژوهشگاه استاندارد	۸۹۴۲۵	۶۵۰۰۰	۲۲۹۳	۱۵۶۷۱۸	۹۸۶۸۶	۸۵۰۰۰	۲۲۲۵	۱۸۵۹۱۱	۱۰/۳۶	۳۰/۷۷	-۲/۹۷
۱۰۱۰۵۱-۱	مجلس شورای اسلامی- مرکز پژوهش‌ها	۲۴۵۰۰۰	۰	۲۷۰۰۰	۲۷۲۰۰۰	۲۵۹۷۶۳	۰	۲۷۰۰۰	۲۸۶۷۶۳	۶/۰۳	-	۰/۰۰
۱۰۲۵۰۰-۱۱	پژوهشکده آمار	۱۰۰۰۰	۳۵۰۰۰	۳۳۲	۴۵۳۳۲	۱۲۱۳۹	۵۰۰۰۰	۳۳۲	۶۲۴۷۱	۲۱/۳۹	۴۲/۸۶	۰/۰۰
۱۱۰۰۰۰-۵	وزارت امور اقتصادی و دارایی، پژوهشکده بیمه	۰	۲۵۰۰۰	۰	۲۵۰۰۰	۰	۳۰۰۰۰	۰	۳۰۰۰۰	-	۲۰/۰۰	-
۱۱۱۱۰۰-۱۱	سازمان پژوهش و نوآوری دفاعی (سپند)۱	۰	۰	۰	۰	۱۰۰۰۰۰	۰	۰	۱۰۰۰۰۰	-	-	-
۱۱۱۱۱۰-۱	مؤسسه تحقیقات دفاعی	۶۵۶۰۰۰	۲۵۰۰۰	۲۴۴۷	۶۸۳۴۴۷	۶۲۲۰۹۱	۳۰۰۰۰	۲۲۰۰	۶۵۴۲۹۱	-۵/۱۷	۲۰/۰۰	-۱۰/۰۹

درصد رشد				لایحه سال ۱۳۹۵				قانون سال ۱۳۹۴				نام دستگاه	کد دستگاه
درصد رشد جمع	درصد رشد تملک دارایی سرمایه ای	درصد رشد هزینه اختصاصی	درصد رشد هزینه عمومی	جمع	تملک‌های سرمایه‌ای	اختصاصی	هزینه عمومی	جمع	تملک‌های سرمایه‌ای	اختصاصی	هزینه عمومی		
۲/۴۰	-	-	۲/۴۰	۴۰۹۶	۰	۰	۴۰۹۶	۴۰۰۰	۰	۰	۴۰۰۰	بنیاد حفظ آثار و ارزش‌های دفاع مقدس- پژوهشگاه علوم و معارف دفاع مقدس	۱۱۱۴۵۰-۳
۴/۵۲	-۱۱/۲۹	۱۲/۵۰	۶/۰۷	۹۶۰۰۵	۲۰۴۰۴	۴۵۰۰۰	۳۰۶۰۱	۹۱۸۵۰	۲۳۰۰۰	۴۰۰۰۰	۲۸۸۵۰	سازمان هواشناسی کشور- پژوهشگاه هواشناسی و اقلیم‌شناسی	۱۱۳۰۰۰-۲
۱۲/۵۳	۱۶/۲۱	-	۱۱/۵۹	۸۵۴۰۰	۱۸۰۰۰	۰	۶۷۴۰۰	۷۵۸۸۹	۱۵۴۸۹	۰	۶۰۴۰۰	جهاد دانشگاهی- سایر مراکز تحقیقاتی وابسته	۱۱۳۶۲۰-۲
۵/۲۳	۰/۰۰	-	۵/۸۳	۶۰۳۷۲	۵۹۲۲	۰	۵۳۴۵۰	۵۷۳۷۲	۵۹۲۲	۰	۵۱۴۵۰	جهاد دانشگاهی- مرکز تحقیقات گیاهان دارویی	۱۱۳۶۲۰-۴
۵/۹۴	۲۴/۰۵	-	۴/۳۵	۲۶۵۰۰۰	۲۵۰۰۰	۰	۲۴۰۰۰۰	۲۵۰۱۵۳	۲۰۱۵۳	۰	۲۲۰۰۰۰	جهاد دانشگاهی- مرکز تحقیقات علوم سلولی	۱۱۳۶۲۰-۵
۱۱/۹۰	-	-	۱۱/۹۰	۴۷۰۰۰	۰	۰	۴۷۰۰۰	۴۲۰۰۰	۰	۰	۴۲۰۰۰	جهاد دانشگاهی- پارک علم و فناوری استان کرمانشاه	۱۱۳۶۲۰-۶
۵/۳۹	۷/۱۷	-	۵/۰۸	۶۱۱۵۵	۹۳۰۰	۰	۵۱۸۵۵	۵۸۰۲۸	۸۶۷۸	۰	۴۹۳۵۰	جهاد دانشگاهی- زیست بانک	۱۱۳۶۲۰-۷
۷/۹۴	-	-	۷/۹۴	۶۸۰۰	۰	۰	۶۸۰۰	۶۳۰۰	۰	۰	۶۳۰۰	جهاد دانشگاهی- پژوهشگاه توسعه کالبدی	۱۱۳۶۲۰-۹
۵/۹۵	-	-	۵/۹۵	۱۷۸۰۰	۰	۰	۱۷۸۰۰	۱۶۸۰۰	۰	۰	۱۶۸۰۰	جهاد دانشگاهی- پژوهشگاه علوم پایه کاربردی	۱۱۳۶۲۰-۱۰
۹/۵۲	-	-	۹/۵۲	۱۱۵۰۰	۰	۰	۱۱۵۰۰	۱۰۵۰۰	۰	۰	۱۰۵۰۰	پارک علم و فناوری هلجرد (البرز)	۱۱۳۶۲۰-۱۱
۱۱/۹۰	-	-	۱۱/۹۰	۲۸۲۰۰	۰	۰	۲۸۲۰۰	۲۵۲۰۰	۰	۰	۲۵۲۰۰	جهاد دانشگاهی- پژوهشگاه علوم انسانی و مطالعات اجتماعی	۱۱۳۶۲۰-۱۳
۶۰/۹۵	-	-	۶۰/۹۵	۲۱۱۲۵	۰	۰	۲۱۱۲۵	۱۳۱۲۵	۰	۰	۱۳۱۲۵	جهاد دانشگاهی- کمک به دانشگاه علم و فرهنگ	۱۱۳۶۲۰-۱۴
-	-	-	-	۴۹۹۶	۱۹۹۶	۰	۳۰۰۰	۰	۰	۰	۰	جهاد دانشگاهی- مرکز تحقیقات سنجش سلامت	۱۱۳۶۲۰-۱۵
-	-	-	-	۷۵۰۰	۲۵۰۰	۰	۵۰۰۰	۰	۰	۰	۰	جهاد دانشگاهی- پژوهشگاه فناوری اطلاعات و ارتباطات	۱۱۳۶۲۰-۱۶
-	-	-	-	۴۵۰۰	۱۵۰۰	۰	۳۰۰۰	۰	۰	۰	۰	جهاد دانشگاهی- پژوهشگاه هنر و معماری	۱۱۳۶۲۰-۱۷
۲۴/۰۴	۳/۹۲	۲۵/۰۰	۲۸/۵۰	۴۰۷۰۰۰	۵۰۰۰۰	۱۰۰۰۰۰	۲۵۷۰۰۰	۳۲۸۱۱۲	۴۸۱۱۲	۸۰۰۰۰	۲۰۰۰۰۰	سازمان میراث فرهنگی، صنایع دستی و گردشگری- پژوهشگاه میراث فرهنگی و گردشگری	۱۱۳۷۰۰-۲
۱۶۷/۳۰	-	-	-	۱۷۰۰۰	۰	۰	۱۷۰۰۰	۶۳۶۰	۰	۰	۶۳۶۰	سازمان میراث فرهنگی، صنایع دستی و گردشگری- مرکز مطالعاتی منطقه‌ای حفظ میراث فرهنگی ناملموس در آسیای میانه و غربی (کمک) ۱	۱۱۳۷۰۰-۳
۲۷/۱۴	۰/۰۰	-	۲۴/۸۹	۶۶۴۹۸	۳۰۳	۲۵۰۰	۶۳۶۹۵	۵۲۳۰۳	۳۰۳	۱۰۰۰	۵۱۰۰۰	وزارت فرهنگ و ارشاد اسلامی- مؤسسه پژوهشی فرهنگ، هنر و ارتباطات	۱۱۴۰۰۰-۲



درصد رشد				لایحه سال ۱۳۹۵				قانون سال ۱۳۹۴				نام دستگاه	کد دستگاه
درصد رشد جمع	درصد رشد تملک دارایی سرمایه ای	درصد رشد هزینه اختصاصی	درصد رشد هزینه عمومی	جمع	تملک‌های سرمایه‌ای	اختصاصی	هزینه عمومی	جمع	تملک‌های سرمایه‌ای	اختصاصی	هزینه عمومی		
۸/۰۰	۱۲/۴۵	-	۴/۰۰	۵۱۲۹۷۸	۲۵۲۹۷۸	۰	۲۶۰۰۰۰	۴۷۴۹۷۸	۲۲۴۹۷۸	۰	۲۵۰۰۰۰	مؤسسه نشر آثار حضرت امام قدس سره-	۱۱۴۰۳۰-۱
۶۰/۹۸	۰/۰۰	-	۵۹/۹۶	۸۲۳۹۴	۸۰۴	۱۰۰۰	۸۰۵۹۰	۵۱۱۸۴	۸۰۴	۰	۵۰۳۸۰	پژوهشکده امام خمینی(ره) انقلاب اسلامی	۱۱۴۰۳۰-۲
۵/۰۰	-	-	۵/۰۰	۲۱۰۰۰۰	۰	۰	۲۱۰۰۰۰	۲۰۰۰۰۰	۰	۰	۲۰۰۰۰۰	مؤسسه آموزشی و پژوهشی امام خمینی(ره)۱	۱۱۴۲۰۰-۱
۹/۰۹	-	-	۹/۰۹	۱۲۰۰۰۰	۰	۰	۱۲۰۰۰۰	۱۱۰۰۰۰	۰	۰	۱۱۰۰۰۰	سازمان تبلیغات اسلامی-مؤسسه پژوهشی و فرهنگی انقلاب اسلامی	۱۱۴۳۰۰-۲
۵/۳۲	-	-	۵/۳۲	۷۹۲۴۰	۰	۰	۷۹۲۴۰	۷۵۲۳۹	۰	۰	۷۵۲۳۹	سازمان تبلیغات اسلامی-بنیاد دایره‌المعارف اسلامی	۱۱۴۳۰۰-۳
۱۰/۲۵	-	-	۱۰/۲۵	۱۰۲۲۰۰	۰	۰	۱۰۲۲۰۰	۹۲۶۹۵	۰	۰	۹۲۶۹۵	سازمان تبلیغات اسلامی-پژوهشگاه فرهنگ و اندیشه اسلامی	۱۱۴۳۰۰-۴
۴/۶۲	-	-	۴/۶۲	۱۲۴۵۹۴	۰	۰	۱۲۴۵۹۴	۱۱۹۰۹۵	۰	۰	۱۱۹۰۹۵	سازمان تبلیغات اسلامی-مرکز تحقیقات کامپیوتری علوم اسلامی	۱۱۴۳۰۰-۸
۴/۴۰	-	-	۴/۴۰	۴۷۴۸۰	۰	۰	۴۷۴۸۰	۴۵۴۸۰	۰	۰	۴۵۴۸۰	مؤسسه دایره‌المعارف فقه اسلامی	۱۱۴۳۰۰-۹
۸/۳۳	-	-	۸/۳۳	۶۵۰۰۰	۰	۰	۶۵۰۰۰	۶۰۰۰۰	۰	۰	۶۰۰۰۰	سازمان تبلیغات اسلامی-مرکز الگوی اسلامی - ایرانی پیشرفت	۱۱۴۳۰۰-۱۱
۴۰/۵۹	۱۰/۴۶	-	۳۳/۰۹	۱۳۴۹۸	۳۰۰۰	۲۰۰۰	۸۴۹۸	۹۶۰۱	۲۷۱۶	۵۰۰	۶۳۸۵	دانشگاه شاهد - مرکز تحقیقات گیاهان دارویی	۱۲۰۱۰۰-۲
-	-	-	-	۱۷۵۰۰	۳۵۰۰	۰	۱۴۰۰۰	۰	۰	۰	۰	دانشگاه شاهد - مرکز تحقیقات تنظیم پاسخ‌های ایمنی	۱۲۰۱۰۰-۳
-۰/۹۵	-۶۴/۳۲	۰/۰۰	۰/۰۰	۹۳۳۰۰۰	۵۰۰۰	۹۷۰۰۰	۸۴۱۰۰۰	۹۵۲۰۱۵	۱۴۰۱۵	۹۷۰۰۰	۸۴۱۰۰۰	سازمان پژوهش و برنامه‌ریزی آموزشی	۱۲۷۵۰۴-۱
۹/۱۴	-۱۴/۷۶	۰/۰۰	۱۰/۳۱	۷۷۷۲۳	۲۳۱۶	۱۵۰۰	۷۳۹۰۷	۷۱۲۱۷	۲۷۱۷	۱۵۰۰	۶۷۰۰۰	پژوهشگاه مطالعات آموزش و پرورش	۱۲۷۵۰۴-۲
-	-	-	-	۱۰۰۰۰	۰	۰	۱۰۰۰۰	۰	۰	۰	۰	سازمان پژوهش و برنامه‌ریزی آموزشی موزه تاریخ تعلیم و تربیت	۱۲۷۵۰۴-۳
۱۹/۲۳	۱۲/۷۶	۱۶/۶۷	۲۱/۷۰	۵۰۹۹۲۰۸	۵۶۸۳۰۰	۱۴۰۰۰۰۰	۳۱۳۰۹۰۸	۴۲۷۶۶۴۹	۵۰۴۰۰۰	۱۲۰۰۰۰۰	۲۵۷۲۶۴۹	سازمان تحقیقات، آموزش و ترویج کشاورزی	۱۳۴۰۰۳-۱
۱۳/۵۱	-	-	۱۳/۵۱	۳۸۰۴۴	۰	۰	۳۸۰۴۴	۳۳۵۱۶	۰	۰	۳۳۵۱۶	مؤسسه تحقیقات جنگل‌ها و مراتع کشور- هزینه‌های نگهداری باغ‌های گیاه‌شناسی	۱۳۴۰۰۳-۲
۰/۰۰	-	-	۰/۰۰	۵۹۷۵۰۰	۰	۰	۵۹۷۵۰۰	۵۹۷۵۰۰	۰	۰	۵۹۷۵۰۰	سازمان تحقیقات، آموزش و ترویج کشاورزی- پاداش پایان خدمت	۱۳۴۰۰۳-۳
۳۱/۸۵	۴/۷۶	-۹/۰۹	۴۴/۰۴	۲۱۵۵۹۲	۲۲۰۰۰	۲۰۰۰۰	۱۷۳۵۹۲	۱۶۳۵۱۸	۲۱۰۰۰	۲۲۰۰۰	۱۲۰۵۱۸	مؤسسه تحقیقات جنگل‌ها و مراتع کشور	۱۳۴۰۰۳-۴
۲۷/۴۳	۱۰/۵۶	۲۱/۴۳	۳۲/۶۸	۵۴۷۴۶۸	۷۳۳۰۰	۸۵۰۰۰	۳۸۹۱۶۸	۴۲۹۶۲۰	۶۶۳۰۰	۷۰۰۰۰	۲۹۳۳۲۰	مؤسسه تحقیقات علوم شیلاتی کشور	۱۳۴۰۰۳-۵
۸/۹۲	۸/۱۱	۰/۰۰	۳۵/۷۲	۲۷۳۹۰۲	۱۲۰۰۰	۱۸۰۰۰۰	۸۱۹۰۲	۲۵۱۴۴۵	۱۱۱۰۰	۱۸۰۰۰۰	۶۰۳۴۵	مؤسسه تحقیقات ثبت و گواهی بذر و نهال	۱۳۴۰۰۳-۶
۷/۴۸	۴۲/۸۶	-۳۰/۷۷	۲۰/۱۳	۲۴۰۶۲۷	۳۰۰۰۰	۴۵۰۰۰	۱۶۵۶۲۷	۲۲۳۸۷۵	۲۱۰۰۰	۶۵۰۰۰	۱۳۷۸۷۵	مؤسسه تحقیقات اصلاح و تهیه نهال و بذر	۱۳۴۰۰۳-۷

درصد رشد				لایحه سال ۱۳۹۵				قانون سال ۱۳۹۴				نام دستگاه	کد دستگاه
درصد رشد جمع	درصد رشد تملک دارایی سرمایه ای	درصد رشد هزینه اختصاصی	درصد رشد هزینه عمومی	جمع	تملک‌های سرمایه‌ای	اختصاصی	هزینه عمومی	جمع	تملک‌های سرمایه‌ای	اختصاصی	هزینه عمومی		
۴۵/۱۲	۴/۹۰	-	۲۸/۵۲	۱۶۱۹۲۷	۲۱۴۰۰	۲۵۰۰۰	۱۰۵۵۲۷	۱۱۱۵۸۰	۲۰۴۰۰	۱۵۰۰۰	۷۶۱۸۰	مؤسسه تحقیقات علوم دامی	۱۳۴۰۰۲-۸
۲۸/۳۵	۹۰/۴۸	۲۵/۰۰	۳۵/۹۳	۲۰۲۷۳۱	۲۰۰۰۰	۲۵۰۰۰	۱۵۷۷۳۱	۱۴۶۵۳۶	۱۰۵۰۰	۲۰۰۰۰	۱۱۶۰۳۶	مؤسسه تحقیقات گیاه پزشکی	۱۳۴۰۰۳-۹
۴/۲۲	۲۱/۲۱	۰/۰۰	۴/۴۳	۱۱۹۴۷۸	۴۰۰۰	۱۵۰۰۰	۱۰۰۴۷۸	۱۱۴۵۲۰	۳۳۰۰	۱۵۰۰۰	۹۶۲۲۰	مؤسسه تحقیقات خاک و آب	۱۳۴۰۰۳-۱۰
۴۲/۷۴	۶۴/۸۴	-	۳۴/۴۸	۶۶۱۳۶	۳۰۰۰	۱۰۰۰۰	۵۳۱۳۶	۴۶۳۳۲	۱۸۲۰	۵۰۰۰	۳۹۵۱۲	مؤسسه تحقیقات فنی و مهندسی کشاورزی	۱۳۴۰۰۳-۱۱
۳۰/۴۴	-	۱۶/۶۷	۳۴/۵۷	۱۰۱۶۸۶	۰	۲۱۰۰۰	۸۰۶۸۶	۷۷۹۵۹		۱۸۰۰۰	۵۹۹۵۹	پژوهشکده حفاظت خاک و آبخیزداری	۱۳۴۰۰۳-۱۲
۴۵/۶۸	۲۵/۰۰	-	۴۹/۷۳	۲۵۹۰۵۳	۱۰۲۲۵۰	۲۵۰۰۰	۱۳۱۸۰۳	۱۷۷۸۲۶	۸۱۸۰۰	۸۰۰۰	۸۸۰۲۶	پژوهشکده بیوتکنولوژی	۱۳۴۰۰۳-۱۳
-	-	-	-	۵۰۰۴۷۰	۲۵۰۲۲۵	۲۴۰۰۰	۲۲۶۲۲۵	۰	۰	۰	۰	مؤسسه تحقیقات علوم باغبانی	۱۳۴۰۰۳-۱۴
-	-	-	-	۸۰۰۰۰	۰	۵۰۰۰۰	۳۰۰۰۰	۰	۰	۰	۰	پژوهشکده محیط زیست	۱۴۰۰۰۰-۲
۱۷/۶۵	-	۱۷/۶۵	-	۹۰۰۰۰۰	۰	۹۰۰۰۰۰	۰	۷۶۵۰۰۰	۰	۷۶۵۰۰۰	۰	پژوهشگاه صنعت نفت	۱۴۲۰۰۰-۲
۹/۲۰	۱۵/۶۵	۰/۰۰	۲۲/۹۶	۴۵۸۹۵۹	۱۱۶۰۰۰	۲۲۰۰۰۰	۱۲۲۹۵۹	۴۲۰۳۰۱	۱۰۰۳۰۱	۲۲۰۰۰۰	۱۰۰۰۰۰	پژوهشگاه نیرو	۱۴۳۵۰۰
۸۹/۳۱	۱۵۶/۱۸	۳۳/۳۳	۳۵/۲۳	۳۷۲۸۳۰	۲۲۸۰۰۰	۸۰۰۰۰	۶۴۸۳۰	۱۹۶۹۴۰	۸۹۰۰۰	۶۰۰۰۰	۴۷۹۴۰	مؤسسه تحقیقات آب	□
۳۱/۱۷	-	۲۸/۶۳	۲۵/۳۶	۴۰۳۸۱۹	۱۰۰۰۰۰	۳۱۰۰۰۰	۸۳۸۱۹	۳۰۷۸۶۵	۰	۲۴۱۰۰۰	۶۶۸۶۵	مؤسسه آموزش عالی علمی - کاربردی صنعت آب و برق (کمک) ۱	۱۴۳۵۱۰-۱
۱۸/۲۰	۶۶/۶۷	۱۴/۲۹	۱۸/۰۸	۱۳۱۲۰۰۰	۵۰۰۰۰	۴۰۰۰۰۰	۸۶۲۰۰۰	۱۱۱۰۰۰۰	۳۰۰۰۰	۳۵۰۰۰۰	۷۳۰۰۰۰	پژوهشگاه علوم و فنون هسته‌ای	۱۴۴۰۰۰-۲
۱۱۰/۶۶	-	۰/۰۰	۱۲/۳۷	۷۴۰۷۴	۳۷۰۳۷	۲۰۰۰۰	۱۷۰۳۷	۳۵۱۶۲		۲۰۰۰۰	۱۵۱۶۲	پژوهشکده علوم زمین	۱۴۶۵۰۰-۲
۲۸/۵۸	۱۳۱/۶۹	-	۳۴/۸۶	۱۶۲۱۹۸	۱۰۴۲۶	۰	۱۵۱۷۷۲	۱۱۷۰۴۰	۴۵۰۰	۰	۱۱۲۵۴۰	مؤسسه مطالعات و پژوهش‌های بازرگانی	۱۴۷۰۰۲-۱
-۵/۶۹	-۵۲/۷۸	۰/۰۰	۱۸/۸۰	۱۲۲۰۰۵۶	۸۵۰۰۰	۱۰۰۰۰۰۰	۱۳۵۰۵۶	۱۲۹۳۶۸۸	۱۸۰۰۰۰	۱۰۰۰۰۰۰	۱۱۳۶۸۸	پژوهشگاه فضایی ایران	۱۴۹۰۰۰-۲
۱۳/۱۷	-	۰/۰۰	۲۹/۳۶	۳۰۷۸۸۸	۰	۱۵۰۰۰۰	۱۵۷۸۸۸	۲۷۲۰۴۹		۱۵۰۰۰۰	۱۲۲۰۴۹	پژوهشگاه ارتباطات و فناوری اطلاعات	۱۴۹۰۰۱-۱
۰/۰۷	-۱۴/۷۵	-۲۱/۷۴	۴۲/۸۷	۴۰۶۵۰۵	۳۷۴۱۳	۱۸۰۰۰۰	۱۸۹۰۹۲	۴۰۶۲۳۵	۴۳۸۸۵	۲۳۰۰۰۰	۱۳۲۳۵۰	مؤسسه آموزش عالی علمی ، کاربردی جهاد کشاورزی	۱۴۹۵۱۶-۱
۲۴/۵۴	۵۰/۰۰	-	۱۸/۶۲	۱۱۷۱۴۹	۱۵۰۰	۱۰۰۰۰	۱۰۵۶۴۹	۹۴۰۶۴	۱۰۰۰	۴۰۰۰	۸۹۰۶۴	وزارت جهاد کشاورزی-مؤسسه پژوهش‌های برنامه‌ریزی و اقتصاد کشاورزی	۱۵۱۰۰۰-۴
۶/۹۵	۲۴/۳۸	۰/۵۵	۱۹/۲۷	۸۴۴۳۶۲	۱۲۵۰۰۰	۵۵۰۰۰۰	۱۶۹۳۶۲	۷۸۹۵۰۰	۱۰۰۵۰۰	۵۴۷۰۰۰	۱۴۲۰۰۰	مرکز تحقیقات راه، مسکن و شهرسازی	۱۵۳۰۰۰-۲
۹/۰۹	-	۹/۵۲	۰/۰۰	۲۴۰۰۰۰	۰	۲۳۰۰۰۰	۱۰۰۰۰	۲۲۰۰۰۰		۲۱۰۰۰۰	۱۰۰۰۰۰	وزارت تعاون، کار و رفاه اجتماعی-کمک به مؤسسه آموزش عالی علمی کاربردی مهارت	۱۵۲۰۰۰-۶
۱۷/۰۶	۳۱/۷۶	۱۱/۰۴	۱۷/۹۳	۲۱۸۷۸۷۱۷	۲۲۷۰۹۲۲	۶۴۷۱۴۵۰	۱۳۱۳۶۳۴۵	۱۸۶۹۰۹۱۰	۱۷۲۳۵۱۲	۵۸۲۸۲۵۰	۱۱۱۳۹۱۴۸	جمع کل	




پیوست ۹. اعتبارات مراکز آموزشی و تحقیقاتی علوم پزشکی وابسته به دستگاههای اجرایی و ردیفهای متفرقه بر اساس قانون بودجه سال ۱۳۹۴ و لایحه بودجه سال ۱۳۹۵ (ردیف ۱۵ جدول ۳) (میلیون ریال)

درصد رشد				لایحه سال ۱۳۹۵				قانون سال ۱۳۹۴				نام دستگاه	کد دستگاه
درصد رشد جمع	درصد رشد تملک دارایی سرمایه ای	درصد رشد هزینه اختصاصی	درصد رشد هزینه عمومی	جمع	تملك های سرمایه ای	اختصاصی	هزینه عمومی	جمع	تملك های سرمایه ای	اختصاصی	هزینه عمومی		
۲۲/۳۶	-	۱۱/۱۱	۳۴/۳۸	۷۰۳۱۵	۰	۳۰۰۰۰	۴۰۳۱۵	۵۷۰۰۰	۰	۲۷۰۰۰	۳۰۰۰۰	دانشگاه علوم پزشکی ارتش جمهوری اسلامی ایران	۱۱۱۲۳-۱
۱۸/۴۱	-	-	۱۸/۴۱	۳۷۲۳۲	۰	۰	۳۷۲۳۲	۳۱۴۴۲	۰	۰	۳۱۴۴۲	دانشگاه علوم پزشکی بقیه...الاعظم(ع)۱	۱۱۱۳۰۶-۱
۸/۱۵	۱۰/۷۱	-	۷/۷۹	۱۴۲۵۰۰	۱۸۰۰۰	۰	۱۲۴۵۰۰	۱۳۱۷۵۸	۱۶۲۵۸	۰	۱۱۵۵۰۰	جهاد دانشگاهی - پژوهشکده فناوریهای علوم نوین پزشکی- ابن سینا	۱۱۱۳۶۲۰-۸
۱۳/۱۹	۲۵/۱۸	-	۱۰/۳۷	۴۰۳۷۰	۸۵۰۰	۰	۳۱۸۷۰	۳۵۶۶۵	۶۷۹۰	۰	۲۸۸۷۵	جهاد دانشگاهی - مرکز تحقیقات سرطان- برست	۱۱۱۳۶۲۰-۱۲
۱۰/۵۹	-	۰	۱۱/۴۰	۷۷۵۷۲	۰	۵۰۰۰	۷۲۵۷۲	۷۰۱۴۵	۰	۵۰۰۰	۶۵۱۴۵	مؤسسه آموزش و پژوهش طب انتقال خون	۱۲۹۵۰۰-۲
۲۷/۸۲	۱۲۵	۱۶/۳۱	۱۹/۹۹	۱۱۷۶۲۴۲	۱۸۰۰۰۰	۳۷۸۰۰۰	۶۱۸۲۴۲	۹۲۰۲۰۲	۸۰۰۰۰	۳۲۵۰۰۰	۵۱۵۲۰۲	انسیتو پاستور ایران	۱۳۰۵۰۰-۱
۱۸/۶۹	-۴۵/۳۶	۵۲۷/۶	۶۷/۴	۲۶۰۴۹۵۴	۱۰۰۰۰۰	۲۱۷۰۰۰۰	۳۳۴۹۵۴	۲۱۹۴۷۰۴	۱۸۳۰۰۰	۱۷۰۰۰۰۰	۳۱۱۷۰۴	مؤسسه رازی	۱۳۶۰۰۰-۱
۲۰/۵۸	۷۱/۱۵	۲۵/۵۷	۱۴/۷۴	۴۱۴۹۱۸۵	۳۰۶۵۰۰	۲۵۸۳۰۰۰	۱۲۵۹۶۸۵	۳۴۴۰۹۱۶	۲۸۶۰۴۸	۲۰۵۷۰۰۰	۱۰۹۷۸۶۸	جمع کل	


پیوست ۱۰. اعتبارات فصل توسعه علوم و فناوری (ردیف ۱ جدول ۴)

طبقه بندی	عنوان	هزینه ای										
		تملك دارایی سرمایه‌ای			از محل منابع عمومی							
		جمع	استانی	ملی	جمع	استانی	ملی	جمع	استانی	ملی		
۱۰۰۴۰۰۰	فصل تحقیق و توسعه در امور خدمات عمومی	۱۵۴۹۹۱۲	۰	۷۲۸۵۴	۷۹۷۷۰	۱۲۹۷۲۸۸	۱۷۳۰۴۵۶	۲۸۴۱۴۰	۱۴۴۶۳۱۶	۲۲۸۰۳۶۸	۲۶۳۹۱۰	۲۹۱۶۴۵۸
۱۰۰۴۰۰۱	برنامه پژوهش‌های راهبردی	۲۹۵۳۷۹	۰	۰	۰	۲۹۵۳۷۹	۰	۰	۰	۲۹۵۳۷۹	۰	۲۹۵۳۷۹
۱۰۰۴۰۰۲	برنامه پژوهش‌های کاربردی	۷۴۴۳۱۹	۰	۷۲۸۵۴	۷۹۷۷۰	۵۹۱۶۹۵	۱۷۳۰۰۵۶	۲۸۴۱۴۰	۱۴۴۵۹۱۶	۲۴۷۴۳۷۵	۲۶۳۹۱۰	۲۱۱۰۴۶۵
۱۰۰۴۰۰۴	برنامه راهبردی و تسهیل در توسعه	۲۷۰۰۰۰	۰	۰	۰	۲۷۰۰۰۰	۰	۰	۰	۲۷۰۰۰۰	۰	۲۷۰۰۰۰
۱۰۰۴۰۰۵	برنامه راهبردی و توسعه فناوری‌های خاص	۲۴۰۲۱۴	۰	۰	۰	۲۴۰۲۱۴	۴۰۰	۰	۴۰۰	۲۴۰۶۱۴	۰	۲۴۰۶۱۴
۱۱۰۳۰۰۰	فصل تحقیق و توسعه در امور دفاعی و امنیتی	۱۰۳۹۸۱۷	۰	۳۱۵۸۰۰	۰	۷۲۴۰۱۷	۰	۰	۰	۱۰۳۹۸۱۷	۰	۱۰۳۹۸۱۷
۱۱۰۳۰۰۱	برنامه پژوهش‌های کاربردی	۱۰۳۹۸۱۷	۰	۳۱۵۸۰۰	۰	۷۲۴۰۱۷	۰	۰	۰	۱۰۳۹۸۱۷	۰	۱۰۳۹۸۱۷
۱۲۰۲۰۰۰	فصل تحقیق و توسعه در امور قضایی	۵۵۸۶	۰	۵۰۰	۰	۵۰۸۶	۳۳۰۰۶	۳۰۰۶	۴۰۰۰۰	۴۸۵۹۲	۳۰۰۶	۴۵۵۸۶
۱۲۰۲۰۰۱	برنامه پژوهش‌های کاربردی	۵۵۸۶	۰	۵۰۰	۰	۵۰۸۶	۳۳۰۰۶	۳۰۰۶	۴۰۰۰۰	۴۸۵۹۲	۳۰۰۶	۴۵۵۸۶
۱۳۱۰۰۰۰	فصل تحقیق و توسعه در امور اقتصادی	۹۱۴۷۰۴۷	۰	۲۸۳۳۵۲۹	۳۴۹۵۴	۵۲۷۸۵۶۴	۱۲۸۵۰۰۰	۰	۱۲۸۵۰۰۰	۱۰۴۳۲۰۴۷	۲۴۹۵۴	۱۰۳۲۹۰۹۳
۱۳۱۰۰۰۱	برنامه انجام پروژه‌های کاربردی در حوزه ارتباطات و فناوری اطلاعات	۲۰۳۲۰۶	۰	۹۹۰۰۰	۰	۱۰۴۲۰۶	۰	۰	۰	۲۰۳۲۰۶	۰	۲۰۳۲۰۶
۱۳۱۰۰۰۲	برنامه پژوهش و تدوین راهبردها	۲۰۵۹۵۹	۰	۱۳۲۰۰۰	۰	۷۳۹۵۹	۰	۰	۰	۲۰۵۹۵۹	۰	۲۰۵۹۵۹
۱۳۱۰۰۰۳	برنامه پژوهش و توسعه کاربردهای علوم و فنون هسته‌ای	۷۳۰۷۰۰	۰	۲۹۵۱۰۰	۰	۴۳۵۶۰۰	۰	۰	۰	۷۳۰۷۰۰	۰	۷۳۰۷۰۰
۱۳۱۰۰۰۴	برنامه پژوهش‌های کاربردی	۸۰۰۷۱۸۲	۰	۳۳۰۷۴۲۹	۳۴۹۵۴	۴۶۶۴۷۹۹	۱۲۸۵۰۰۰	۰	۱۲۸۵۰۰۰	۹۲۹۲۱۸۲	۲۴۹۵۴	۹۲۵۷۲۲۸
۱۴۰۵۰۰۰	فصل تحقیق و توسعه در امور محیط زیست	۱۷۱۰۶۷	۰	۵۰۰۰۰	۰	۷۸۹۷۰	۰	۰	۰	۱۷۱۰۶۷	۴۲۰۹۷	۱۲۸۹۷۰
۱۴۰۵۰۰۲	برنامه پژوهش‌های کاربردی	۱۷۱۰۶۷	۰	۵۰۰۰۰	۰	۷۸۹۷۰	۰	۰	۰	۱۷۱۰۶۷	۴۲۰۹۷	۱۲۸۹۷۰
۱۵۰۴۰۰۰	فصل تحقیق و توسعه در امور مسکن عمران شهری	۵۵۸۶۰۶	۰	۴۱۸۰۰۰	۱۰۷۰۰	۱۲۹۹۰۶	۱۲۸۶۸۸	۵۶۸۸	۱۲۳۰۰۰	۶۸۷۲۹۴	۱۶۳۸۸	۶۷۰۹۰۶
۱۵۰۴۰۰۱	برنامه پژوهش‌های کاربردی	۵۰۷۶۷۶	۰	۳۹۰۰۰۰	۱۰۷۰۰	۱۰۶۹۷۶	۵۶۸۸	۵۶۸۸	۰	۵۱۳۳۶۴	۱۶۳۸۸	۴۹۶۹۷۶
۱۵۰۴۰۰۲	برنامه توسعه بانک‌های اطلاعاتی و فناوری	۲۶۷۱۴	۰	۲۴۰۰۰	۰	۱۲۷۱۴	۰	۰	۰	۲۶۷۱۴	۰	۲۶۷۱۴
۱۵۰۴۰۰۳	برنامه توسعه شبکه شتاب نگاری کشور	۱۴۲۱۶	۰	۴۰۰۰	۰	۱۰۲۱۶	۱۲۳۰۰۰	۰	۱۲۳۰۰۰	۱۳۷۲۱۶	۰	۱۳۷۲۱۶
۱۶۰۳۰۰۰	فصل تحقیق و توسعه در امور سلامت	۲۵۶۰۹۲۰	۰	۸۱۴۶۷۴	۰	۲۷۴۶۲۴۶	۰	۰	۰	۲۵۶۰۹۲۰	۰	۲۵۶۰۹۲۰
۱۶۰۳۰۰۳	برنامه توسعه علوم پزشکی پایه و کاربردی	۲۸۴۱۶۰۶	۰	۴۷۸۶۷۴	۰	۲۳۶۲۹۳۲	۰	۰	۰	۲۸۴۱۶۰۶	۰	۲۸۴۱۶۰۶
۱۶۰۳۰۰۴	برنامه تولید فرآورده‌های بیولوژیک	۷۱۹۳۱۴	۰	۳۳۶۰۰۰	۰	۲۸۳۳۱۴	۰	۰	۰	۷۱۹۳۱۴	۰	۷۱۹۳۱۴
۱۷۰۸۰۰۰	فصل تحقیق و توسعه در امور فرهنگ	۱۵۱۷۴۶۸	۰	۵۶۱۰۰	۳۳۵۶	۱۴۵۸۱۱۲	۴۶۸۴۸	۱۴۸۴۸	۲۲۰۰۰	۱۵۶۴۳۱۶	۱۸۱۰۴	۱۵۴۶۲۱۲
۱۷۰۸۰۰۱	برنامه پژوهش‌های کاربردی	۱۳۷۱۸۲۲	۰	۴۰۱۰۰	۳۳۵۶	۱۳۲۸۴۶۶	۴۶۸۴۸	۱۴۸۴۸	۲۲۰۰۰	۱۴۱۸۶۷۰	۱۸۱۰۴	۱۴۰۰۵۶۶
۱۷۰۸۰۰۲	برنامه تدوین و ارتقای استانداردها، ضوابط	۸۰۶۴۶	۰	۱۶۰۰۰	۰	۶۴۶۴۶	۰	۰	۰	۸۰۶۴۶	۰	۸۰۶۴۶
۱۷۰۸۰۰۳	برنامه تهیه و تنظیم الگوی اسلامی	۶۵۰۰۰	۰	۰	۰	۶۵۰۰۰	۰	۰	۰	۶۵۰۰۰	۰	۶۵۰۰۰



طبقه بندی	عنوان	هزینه ای				تملك دارایی سرمایه‌ای			جمع کل	
		جمع	از محل منابع اختصاصی		از محل منابع عمومی		جمع	استانی	ملی	
			استانی	ملی	استانی	ملی				
۱۸۰۳۰۰۰	فصل آموزش عالی	۱۴۸۶۲۷۰۰	۰	۲۵۹۱۱۱۸	۱۲۲۷۱۵۸۲	۰	۰	۰	۱۴۸۶۲۷۰۰	
۱۸۰۳۰۰۱	برنامه آموزش دکترای تخصصی و فوق تخصصی	۱۴۸۱۵۱۰۰	۰	۲۵۹۱۱۱۸	۱۲۲۲۳۹۸۲	۰	۰	۰	۱۴۸۱۵۱۰۰	
۱۸۰۳۰۱۵	برنامه حمایت از انجمن‌های علمی، تخصصی و صنفی دانشجویی	۳۰۰۰۰	۰	۰	۳۰۰۰۰	۰	۰	۰	۳۰۰۰۰	
۱۸۰۳۰۱۷	برنامه راهبری امور پژوهشی و فناوری در آموزش عالی	۱۷۶۰۰	۰	۰	۱۷۶۰۰	۰	۰	۰	۱۷۶۰۰	
۱۸۰۴۰۰۰	فصل پژوهش‌های پایه ای	۱۵۷۷۸۰۲۲	۰	۲۰۷۶۵۳۰	۱۳۷۰۱۴۹۲	۰	۲۵۶۳۹۲	۲۵۶۳۹۲	۱۶۰۳۴۴۱۵	
۱۸۰۴۰۰۱	برنامه مرجعیت ملی ایمنی زیستی	۸۰۰۰	۰	۰	۸۰۰۰	۰	۰	۰	۸۰۰۰	
۱۸۰۴۰۰۲	برنامه پژوهش‌های راهبردی	۴۰۵۷۹۹	۰	۴۰۰۰۰	۳۶۵۷۹۹	۰	۵۵۱۶	۵۵۱۶	۴۱۱۳۱۵	
۱۸۰۴۰۰۳	برنامه پژوهش‌های پایه دانش گاهی	۴۶۶۴۸۹۰	۰	۱۱۳۹۸۲۴	۳۵۲۵۰۶۶	۰	۰	۰	۴۶۶۴۸۹۰	
۱۸۰۴۰۰۴	برنامه تدوین دانشنامه علوم اسلامی	۱۵۸۴۲۰	۰	۰	۱۵۸۴۲۰	۰	۰	۰	۱۵۸۴۲۰	
۱۸۰۴۰۰۵	برنامه تدوین دانشنامه علوم و فناوری	۵۴۱۸۶	۰	۳۰۰۰	۵۱۱۸۶	۰	۲۶۴۷	۲۶۴۷	۵۷۸۳۳	
۱۸۰۴۰۰۸	برنامه توسعه علوم انسانی و اجتماعی	۱۸۰۰۴۳۱	۰	۳۸۷۵۰۰	۱۴۱۲۹۳۱	۰	۲۱۶۰۰	۲۱۶۰۰	۱۸۲۲۰۳۱	
۱۸۰۴۰۰۹	برنامه توسعه علوم پایه	۳۹۱۱۷	۰	۷۰۰	۳۸۴۱۷	۰	۴۲۹۲	۴۲۹۲	۴۳۴۶۹	
۱۸۰۴۰۱۰	برنامه توسعه علوم طبیعی	۱۰۰۲۹۳۱	۰	۳۱۰۶۴۲	۶۹۲۲۸۹	۰	۸۶۴۰۸	۸۶۴۰۸	۱۰۰۸۹۳۲۹	
۱۸۰۴۰۱۱	برنامه مدیریت و راهبری علم و فناوری	۷۴۱۶۳۶۸	۰	۱۶۲۵۶۴	۷۲۵۳۸۰۴	۰	۱۲۷۴۳۰	۱۲۷۴۳۰	۷۵۴۳۷۹۸	
۱۸۰۴۰۱۲	برنامه مستندسازی روند پیشرفت علم	۹۲۱۳۰	۰	۲۴۰۰۰	۶۸۱۳۰	۰	۴۵۰۰	۴۵۰۰	۹۶۶۳۰	
۱۸۰۴۰۱۳	برنامه معرفی و ارائه موجودی علم و فناوری	۱۳۵۶۹۰	۰	۸۳۰۰	۱۲۷۳۹۰	۰	۳۰۰۰	۳۰۰۰	۱۳۸۶۹۰	
۱۸۰۵۰۰۰	فصل پژوهش‌های توسعه‌ای	۱۰۳۵۵۷۸۵	۰	۱۲۹۵۶۱۶	۹۰۵۷۸۴۶	۲۳۲۳	۱۷۵۱۷۵۶	۱۷۵۱۷۵۶	۱۲۱۰۵۲۱۸	
۱۸۰۵۰۰۱	برنامه انتشار علم و فناوری	۴۵۰۵۷۰	۰	۱۰۸۰۰۰	۳۴۲۵۷۰	۰	۱۸۷۳۲	۱۸۷۳۲	۴۶۹۳۰۲	
۱۸۰۵۰۰۲	برنامه پژوهش‌های توسعه‌ای دانش گاهی	۰	۰	۰	۰	۰	۰	۰	۰	
۱۸۰۵۰۰۴	برنامه پشتیبانی علمی و پژوهش از مجلس	۲۵۹۷۶۲	۰	۰	۲۵۹۷۶۲	۰	۲۷۰۰۰	۲۷۰۰۰	۲۸۶۷۶۲	
۱۸۰۵۰۰۵	برنامه تجاریسازی یافته‌های پژوهشی	۲۱۳۰۸۴۳	۰	۳۰۱۴۴۱	۱۸۲۹۴۰۲	۰	۰	۰	۲۱۳۰۸۴۳	
۱۸۰۵۰۰۶	برنامه توسعه پژوهش‌های هنری	۱۰۲۲۰۸	۰	۲۷۰۰	۹۹۵۰۸	۰	۳۵۵۰	۳۵۵۰	۱۰۵۷۵۸	
۱۸۰۵۰۰۷	برنامه توسعه علوم پزشکی	۸۵۴۶۷۵	۰	۳۴۲۰۰	۸۱۸۱۵۲	۲۳۲۳	۳۹۸۳۱۲	۳۹۸۳۱۲	۱۲۵۰۶۶۴	
۱۸۰۵۰۰۹	برنامه توسعه علوم گیاهان دارویی	۳۲۱۴۸	۰	۲۰۰۰	۳۰۱۴۸	۰	۸۹۲۲	۸۹۲۲	۴۱۰۷۰	
۱۸۰۵۰۱۰	برنامه توسعه علوم مهندسی و فناوری	۲۰۶۳۵۱۸	۰	۳۵۱۲۰۷	۱۷۱۳۳۱۱	۰	۵۲۵۱۱۶	۵۲۵۱۱۶	۲۵۸۸۶۳۴	
۱۸۰۵۰۱۱	برنامه توسعه علوم کشاورزی	۱۲۳۳۶۲	۰	۲۲۵۰۰	۱۰۱۸۶۲	۰	۱۶۹۳۴	۱۶۹۳۴	۱۴۱۲۹۶	
۱۸۰۵۰۱۲	برنامه توسعه فناوری‌های نو	۱۱۳۵۸۱۴	۰	۳۹۱۵۲۲	۷۴۴۲۸۲	۰	۵۷۰۳۴۶	۵۷۰۳۴۶	۱۷۰۶۱۶۰	
۱۸۰۵۰۱۳	برنامه حفظ و گسترش موجودی	۵۰۴۵۹	۰	۳۲۰۰	۴۷۲۵۹	۰	۳۰۰۰	۳۰۰۰	۵۳۴۵۹	
۱۸۰۵۰۱۴	برنامه حمایت از پژوهش‌گران و فناوران	۱۶۱۰۰۰	۰	۵۰۰۰	۱۵۶۰۰۰	۰	۴۰۰۰	۴۰۰۰	۱۶۵۰۰۰	
۱۸۰۵۰۱۵	برنامه حمایت از توسعه زیست فناوری	۱۹۵۶۵۵	۰	۰	۱۹۵۶۵۵	۰	۹۳۰۰	۹۳۰۰	۲۰۴۹۵۵	

طبقه بندی	عنوان	هزینه ای								جمع کل اعتبارات	
		از محل منابع عمومی		از محل منابع اختصاصی		از محل منابع عمومی		از محل منابع اختصاصی			
		ملی	استانی	ملی	استانی	ملی	استانی	ملی	استانی		
۱۸۰۵۰۱۶	برنامه حمایت از توسعه علوم و	۱۴۹۷۲۹۷	۰	۰	۰	۱۴۹۷۲۹۷	۰	۰	۰	۱۴۹۷۲۹۷	۰
۱۸۰۵۰۱۷	برنامه حمایت از توسعه فناوری نانو	۴۸۷۲۱۰	۰	۰	۰	۴۸۷۲۱۰	۰	۰	۰	۴۸۷۲۱۰	۰
۱۸۰۵۰۱۸	برنامه حمایت از توسعه فناوری‌های بین‌رشته‌ای	۳۷۳۰۰	۰	۲۵۰۰۰	۰	۳۷۳۰۰	۰	۲۵۰۰۰	۰	۳۷۳۰۰	۰
۱۸۰۵۰۱۹	برنامه حمایت از توسعه و ارتقای سرمایه‌های انسانی	۴۷۷۶۸۸	۰	۱۰۰۰۰۰	۰	۴۷۷۶۸۸	۰	۱۰۰۰۰۰	۰	۴۷۷۶۸۸	۰
۱۸۰۵۰۲۰	برنامه حمایت از مالکیت فکری دیپلماسی علم و فناوری	۱۳۸۹۲۱	۰	۳۱۰۰۳۶	۰	۱۳۸۹۲۱	۰	۳۱۰۰۳۶	۰	۱۳۸۹۲۱	۰
۱۸۰۵۰۲۱	برنامه حمایت از همکاری‌ها و دیپلماسی علم و فناوری	۱۵۶۳۵۴	۰	۷۸۰۰۰	۰	۱۵۶۳۵۴	۰	۷۸۰۰۰	۰	۱۵۶۳۵۴	۰
۱۸۰۶۰۰۰	فصل تحقیق و توسعه در امور آموزش و پژوهش	۹۴۳۵۰۰	۰	۱۷۰۰۰۹۵	۰	۷۷۳۴۰۵	۰	۱۷۰۰۰۹۵	۰	۹۴۳۵۰۰	۰
۱۸۰۶۰۰۱	برنامه پژوهش‌های کاربردی در امور آموزش عالی	۵۰۰۰	۰	۰	۰	۵۰۰۰	۰	۰	۰	۵۰۰۰	۰
۱۸۰۶۰۰۲	برنامه پژوهش‌های کاربردی	۴۲۸۵۹۲	۰	۱۲۲۰۰۹۵	۰	۳۰۶۴۹۸	۰	۱۲۲۰۰۹۵	۰	۴۲۸۵۹۲	۰
۱۸۰۶۰۰۳	برنامه پژوهش‌های کاربردی آموزش و پرورش	۴۵۹۹۰۷	۰	۴۸۰۰۰۰	۰	۴۱۱۹۰۷	۰	۴۸۰۰۰۰	۰	۴۵۹۹۰۷	۰
۱۸۰۶۰۰۵	برنامه حمایت از توسعه قطب‌های علمی	۵۰۰۰۰	۰	۰	۰	۵۰۰۰۰	۰	۰	۰	۵۰۰۰۰	۰
۱۹۰۵۰۰۰	فصل تحقیق و توسعه در امور رفاه اجتماعی	۷۳۰۰۱۰	۰	۱۲۳۰۱	۰	۴۹۰۰۶۹	۱۱۶۴۰	۱۲۳۰۱	۰	۷۳۰۰۱۰	۰
۱۹۰۵۰۰۱	برنامه پژوهش‌های کاربردی	۷۳۰۰۱۰	۰	۱۲۳۰۱	۰	۴۹۰۰۶۹	۱۱۶۴۰	۱۲۳۰۱	۰	۷۳۰۰۱۰	۰
	جمع کل اعتبارات	۵۹۰۵۶۳۴۴۰	۰	۱۸۴۰۷۴۰	۰	۴۷۰۶۷۱۵۸۳	۳۸۸۰۴۷۴	۱۸۴۰۷۴۰	۰	۵۹۰۵۶۳۴۴۰	۰



پیوست ۱. اعتبارات پژوهشی از ردیف‌های متفرقه و کمک به اشخاص حقیقی و حقوقی (ردیف ۲ جدول ۴)

(میلیون ریال)

کد دستگاه	نام دستگاه	قانون سال ۱۳۹۴			لایحه سال ۱۳۹۵			درصد رشد					
		هزینه عمومی	اختصاصی	تملک‌های سرمایه‌ای	جمع	هزینه عمومی	اختصاصی	تملک‌های سرمایه‌ای	جمع	درصد رشد هزینه عمومی	درصد رشد هزینه اختصاصی	درصد رشد تملک دارایی سرمایه‌ای	درصد رشد جمع
۵۲۰۰۰۰-۶	کمک بلا عوض، یارانه سود و کارمزد، تحقیقات، آموزش، فناوری‌های نو، فرهنگی، گردشگری و هنری، مسکن، اجتماعی و نظارت بر اجرای طرح‌های تولیدی و خدماتی و آموزش عالی و غیرانتفاعی و اشتغال و ارائه حمایت‌های مالی و ایفای تعهدات و موارد قبلی و کمک به مناطق کمتر توسعه‌یافته و غیربرخوردار و صندوق‌های مکانیزه فروش	۵۰۰۰۰۰	۰	۵۰۰۰۰۰	۱۰۰۰۰۰۰	۴۰۰۰۰۰	۰	۶۰۰۰۰۰	۱۰۰۰۰۰۰	-۲۰	-	۲۰	-
۵۲۰۰۰۰-۱۷	سازمان پزشکی قانونی -تجهیز مراکز پزشکی قانونی و امور تحقیقاتی و مطالعات پزشکی قانونی و انتشار مجله پزشکی (۴۹۵۰۰۰	۰	۱۸۰۰۰	۵۱۳۰۰۰	۶۲۵۵۰۰	۰	۲۲۵۰۰	۶۴۸۰۰۰	۲۶/۳۷	-	۲۵	-
۵۲۰۰۰۰-۲۴	سازمان ملی استاندارد ایران -کنترل بازار، نظارت و توسعه استانداردسازی و تقویت زیرساخت‌های آزمایشگاه‌های مرجع	۸۳۱۶۰۰	۰	۵۱۸۴۰۰	۱۳۵۰۰۰۰	۹۰۰۰۰۰	۰	۴۹۲۰۰۰	۱۳۹۲۰۰۰	۸/۲۳	-	-۵/۰۹	-
۵۲۰۰۰۰-۲۷	وزارت ارتباطات و فناوری اطلاعات - فعالیت‌های تحقیقاتی بخش ارتباطات و فناوری اطلاعات و ارتقای فناوری‌های داخلی و تولیدات ملی	۱۳۵۰۰۰	۰	۹۰۰۰۰۰	۱۰۴۵۰۰۰	۲۰۰۰۰۰	۰	۱۴۰۰۰۰۰	۱۶۰۰۰۰۰	۴۸/۱۵	-	۵۵/۵۵	-
۵۵۰۰۰۰-۸	وزارت جهاد کشاورزی- سیاستگذاری، تحقیق، پژوهش و فعالیت‌های اصلاح نژادی مرغ لاین	۴۰۰۰۰	۰	۰	۴۰۰۰۰	۴۵۰۰۰	۰	۰	۴۵۰۰۰	۱۲/۵	-	-	-
۵۵۰۰۰۰-۱۲	سازمان مدیریت و برنامه‌ریزی کشور - پژوهش‌های کاربردی و فعالیت‌های مطالعاتی	۳۰۰۰۰	۰	۰	۳۰۰۰۰	۳۰۰۰۰	۰	۰	۳۰۰۰۰	۰	-	-	-
۵۵۰۰۰۰-۳۰	وزارت علوم، تحقیقات و فناوری- طرح‌های کلان ملی پژوهش و فناوری	۳۰۰۰۰۰	۰	۱۲۰۰۰۰	۴۲۰۰۰۰	۰	۰	۰	۰	-۱۰۰	-	-۱۰۰	-
۵۵۰۰۰۰-۱۷	حفاظت از نخبگان	۲۵۰۰۰۰	۰	۲۰۰۰۰۰	۲۷۰۰۰۰	۲۵۰۰۰۰	۰	۲۰۰۰۰	۲۷۰۰۰۰	۰	-	۰	-
۵۵۰۰۰۰-۲۲	مرکز تحقیقات سرطان (انسیتو کانسر) ۱	۱۸۰۰۰	۰	۰	۱۸۰۰۰	۲۰۰۰۰	۰	۰	۲۰۰۰۰	۱۱/۱۱	-	-	-
۵۵۰۰۰۰-۲۷	وزارت علوم، تحقیقات و فناوری- اعتبارات امور پژوهشی موضوع بند «ه» ماده (۱۶) قانون برنامه پنجم توسعه	۱۰۰۰۰۰۰	۰	۰	۱۰۰۰۰۰۰	۰	۰	۰	۰	-۱۰۰	-	-	-
۵۵۰۰۰۰-۳۴	مرکز ملی فضای مجازی کشور - طرح‌های کلان ملی فضای مجازی کشور	۰	۰	۱۰۰۰۰۰۰	۱۰۰۰۰۰۰	۰	۰	۰	۰	-	-	۰	-
۵۵۰۰۰۰-۳۵	سازمان فضایی ایران- توسعه فناوری و کاربردهای فضایی	۰	۰	۲۵۰۰۰۰۰	۲۵۰۰۰۰۰	۰	۰	۰	۰	-	-	۲۰	-
۵۵۰۰۰۰-۶۱	تقویت و توسعه فعالیت‌های پژوهشی و به‌روزرسانی منابع و تجهیزات پژوهشی	۵۰۰۰۰۰	۰	۷۰۰۰۰۰	۱۲۰۰۰۰۰	۰	۰	۰	۰	-۱۰۰	-	-۱۰۰	-
۱-۴	پژوهشکده باقرالعلوم	۱۰۵۰۰	۰	۰	۱۰۵۰۰	۱۱۵۵۰	۰	۰	۰	۱۰	-	-	-
۲-۲	پژوهشگاه علوم و فرهنگ اسلامی	۱۰۵۰۰	۰	۰	۱۰۵۰۰	۱۱۵۵۰	۰	۰	۰	۱۰	-	-	-
۲-۳	مرکز موضوع شناسی احکام	۱۵۰۰۰	۰	۰	۱۵۰۰۰	۱۶۵۰۰	۰	۰	۰	۱۰	-	-	-
۷	دایره‌المعارف علوم اسلامی	۶۲۰۰۰	۰	۰	۶۲۰۰۰	۶۸۲۰۰	۰	۰	۰	۱۰	-	-	-
۱۱	بنیاد حکمت صدرا	۲۱۰۰۰	۰	۰	۲۱۰۰۰	۲۳۱۰۰	۰	۰	۰	۱۰	-	-	-

درصد رشد				لایحه سال ۱۳۹۵				قانون سال ۱۳۹۴				نام دستگاه	کد دستگاه
درصد رشد جمع	درصد رشد تملک دارایی سرمایه ای	درصد رشد هزینه اختصاصی	درصد رشد هزینه عمومی	جمع	تملک‌های سرمایه‌ای	اختصاصی	هزینه عمومی	جمع	تملک‌های سرمایه‌ای	اختصاصی	هزینه عمومی		
-	-	-	۱۰	۱۱۲۷۵۰	۰	۰	۱۱۲۷۵۰	۱۰۲۵۰۰	۰	۰	۱۰۲۵۰۰	مؤسسه اسرئ	۱۲
-	-	-	۱۰	۱۱۵۵۰	۰	۰	۱۱۵۵۰	۱۰۵۰۰	۰	۰	۱۰۵۰۰	مؤسسه مطالعات راهبردی علوم و معارف اسلامی	۲۱
-	-	-	۱۰	۳۴۶۵	۰	۰	۳۴۶۵	۳۱۵۰	۰	۰	۳۱۵۰	مؤسسه مطالعات ایران و اوراسیا (ایراس)	۲۳
-	-	-	۱۰	۶۹۳۰	۰	۰	۶۹۳۰	۶۳۰۰	۰	۰	۶۳۰۰	مؤسسه آینده روشن (مهدویت)	۲۴
-	-	-	۱۰	۱۱۵۵۰	۰	۰	۱۱۵۵۰	۱۰۵۰۰	۰	۰	۱۰۵۰۰	بنیاد دایره المعارف اسلامی	۲۵
-	-	-	۱۰	۴۶۲۰	۰	۰	۴۶۲۰	۴۲۰۰	۰	۰	۴۲۰۰	پژوهشکده تاریخ اسلام	۴۲
-	-	-	۱۰	۳۴۶۵	۰	۰	۳۴۶۵	۳۱۵۰	۰	۰	۳۱۵۰	مؤسسه کتابشناسی شیعه	۴۳
-	-	-	۱۰	۳۴۶۵	۰	۰	۳۴۶۵	۳۱۵۰	۰	۰	۳۱۵۰	بنیاد تاریخ پژوهی و دانشنامه انقلاب اسلامی	۴۴
-	-	-	۱۰	۱۶۷۷۵	۰	۰	۱۶۷۷۵	۱۵۲۵۰	۰	۰	۱۵۲۵۰	پژوهشکده علوم شناختی	۴۶
-	-	-	۱۰	۲۲۰۰۰	۰	۰	۲۲۰۰۰	۲۰۰۰۰	۰	۰	۲۰۰۰۰	مرکز اسناد انقلاب اسلامی	۴۷
-	-	-	۱۰	۸۰۸۵	۰	۰	۸۰۸۵	۷۳۵۰	۰	۰	۷۳۵۰	ترجمان وحی	۴۸
-۲۳/۷۷	-۶/۱۴	-	-۳۶/۲۹	۵۷۴۰۵۵۵	۲۹۳۴۵۰۰	۰	۲۸۰۶۰۵۵	۷۵۳۱۰۵۰	۳۱۲۶۴۰۰	۰	۴۴۰۴۶۵۰	جمع کل	




پیوست ۱۲. اعتبارات ردیف‌های متفرقه مرتبط با تحقیق و توسعه در لایحه بودجه سال ۱۳۹۵

(میلیون ریال)

				لایحه سال ۱۳۹۵				قانون اساسی ۱۳۹۴				نام دستگاه	کد دستگاه
درصد رشد	درصد رشد تملک دارایی	درصد رشد	درصد رشد هزینه عمومی	جمع	تملک‌های سرمایه‌ای	اختصاصی	هزینه عمومی	جمع	تملک‌های سرمایه‌ای	اختصاصی	هزینه عمومی		
-۳۰	-	-	-	۳۵۰,۰۰۰				۵۰۰,۰۰۰	.	.	.	ایفای وظایف حاکمیتی دولت در حوزه های نوین با فناوری پیشرفته و پر خطر (موضوع بند ۷ ماده ۲۹ قانون اجرای سیاستهای کلی اصل ۴۴ قانون اساسی)	۱۰۱۰۰۰-۸
-۵۰	-	-	-	۲۵۰,۰۰۰				۵۰۰,۰۰۰	.	.	.	وزارت علوم، تحقیقات و فناوری - بازپرداخت هم ارز ریالی وام خرید تجهیزات دانشگاهها و موسسات آموزش عالی به بانک مرکزی	۱۰۳۰۰۰-۳
۶۷	-	-	۶۶/۶۶	۳۰۰۰۰۰۰	.	.	۳,۰۰۰,۰۰۰	۱۸۰۰۰۰۰	.	.	۱,۸۰۰,۰۰۰	اعتبارات موضوع افزایش ۲۰ ریال به قیمت هر نخ سیگار (به نسبت ۳۰٪ سهم وزارت بهداشت درمان و آموزش پزشکی / ۲۰٪ سهم وزارت علوم، تحقیقات و فناوری، ۲۰٪ سهم وزارت آموزش و پرورش، ۲۰٪ سهم وزارت ورزش و جوانان و ۱۰٪ سهم بنیاد شهید و امور ایثارگران)	۵۳۰۰۰۰-۹۴
-۴۵	-۴۵	-	-	۵۵۰۰۰۰	۵۵۰,۰۰۰	.	.	۱۰۰۰۰۰۰	۱,۰۰۰,۰۰۰			اعتبار موضوع وجوه اداره شده برای اعطای وام قرض الحسنه با حداقل کارمزد و ارایه حمایت‌های مالی به دانشجویان از طریق صندوق های رفاه وزارتخانه های علوم، تحقیقات و فناوری، بهداشت، درمان و آموزش پزشکی، دانشگاه آزاد اسلامی و مراکز آموزش عالی غیر انتفاعی به نسبت تعداد دانشجویان و باز پرداخت پس از فراغت از تحصیل دانشجویان و مبلغ شهریه و بازپرداخت مبلغ شهریه	۵۵۰۰۰۰-۶
-	-	-	-									اعتبارات موضوع حمایت از ۱۵ دانشگاه یا موسسه آموزش عالی برتر- موضوع جزء "۱۰" بند "الف" ماده (۲۰) قانون برنامه پنجم توسعه کشور شامل دانشگاه های علوم و بهداشت	۵۵۰۰۰۰-۹
-	-	-	-	۱۰۰۰۰	۱۰۰۰۰							دانشگاه تهران- کمک به خرید واحدهای مسکونی دارای مشکلات خاص در محدوده طرح ساماندهی دانشگاه	۵۵۰۰۰۰-۱۶
-۱۰۰	-۱۰۰	-	-	۱۸۰۰۰۰	۱۸۰,۰۰۰	.	.	احداث ۱۰ پردیس استانی دانشگاه فرهنگیان	۵۵۰۰۰۰-۵۶
-	-	-	-	۳۰۰۰۰	۳۰,۰۰۰	دانشگاه صنعتی شریف- کمک به خرید واحدهای مسکونی دارای مشکلات خاص در محدوده طرح ساماندهی دانشگاه	۵۵۰۰۰۰-۹۷
۱۰	-	-	۱۰	۱۱۵۵۰			۱۱,۵۵۰	۱۰۵۰۰			۱۰,۵۰۰	دانشگاه باقرالعلوم	۳-۱
۱۰	-	-	۱۰	۲۲۵۵۰			۲۲,۵۵۰	۲۰۵۰۰			۲۰,۵۰۰	موسسه امام صادق	۱۴
۱۰	-	-	۱۰	۱۱۵۵۰			۱۱,۵۵۰	۱۰۵۰۰			۱۰,۵۰۰	موسسه آموزش عالی اخلاق و تربیت	۱۵
-	-	-	-	۳۴۶۵			۳۴۶۵					دانشگاه معارف و قرآن و عترت اصفهان	۲۹
۱۰	-	-	۱۰	۵۶۵۹۵			۵۶,۵۹۵	۵۱۴۵۰			۵۱,۴۵۰	دانشگاه امام صادق	۳۶

				لایحه سال ۱۳۹۵				قانون اساسی ۱۳۹۴				نام دستگاه	کد دستگاه
درصد رشد جمع	درصد رشد تملک دارایی سرمایه ای	درصد رشد اختصاصی	درصد رشد هزینه عمومی	جمع	تملک‌های سرمایه‌ای	اختصاصی	هزینه عمومی	جمع	تملک‌های سرمایه‌ای	اختصاصی	هزینه عمومی		
۱۰	-	-	۱۰	۴۰۴۲۵			۴۰,۴۲۵	۳۶۷۵۰			۳۶,۷۵۰	دانشگاه ادیان مذاهب	۳۷
۱۰	-	-	۱۰	۵۰۸۷۵			۵۰,۸۷۵	۴۶۲۵۰			۴۶۲۵۰	موسسه غیر انتفاعی دانشگاه علوم انسانی مفید	۳۸
۱۰	-	-	۱۰	۴۲۵۷۰			۴۲,۵۷۰	۳۸۷۰۰			۳۸,۷۰۰	دانشگاه غیر دولتی - غیر انتفاعی عدالت	۳۹
۱۰	-	-	۱۰	۶۸۷۵۰			۶۸,۷۵۰	۶۲۵۰۰			۶۲,۵۰۰	دانشگاه شهید مطهری	۴۰
۱۰	-	-	۱۰	۱۱۰۰۰			۱۱,۰۰۰	۱۰۰۰۰			۱۰,۰۰۰	موسسه پرتو ثقلین	۴۹
-۲۵/۹	-	-	-۲۵/۹۰	۱۶۳۰۰۰			۱۶۳۰۰۰	۲۲۰۰۰۰			۲۲۰۰۰۰	هزینه تحصیلی و آموزشی مصادق اینارگری (جدول ۱۸)	۵
۴/۱۲	-۵۰	-	۱۰۲/۵۱	۴,۶۷۲,۳۳۰	۵۹۰,۰۰۰	۰	۳,۴۸۲,۳۳۰	۴,۴۸۷,۱۵۰	۱,۱۸۰,۰۰۰	۰	۲,۳۰۷,۱۵۰	مجموع اعتبارات	



پیوست ۱۳. اعتبارات پژوهش و فناوری معاونت علمی و فناوری رئیس جمهور (ردیف‌های ۹ و ۱۰ جدول ۳ گزارش)

درصد رشد				لایحه سال ۱۳۹۵				قانون سال ۱۳۹۴				نام دستگاه	کد دستگاه
درصد رشد جمع	درصد رشد تملک دارایی سرمایه‌ای	درصد رشد هزینه اختصاصی	درصد رشد هزینه عمومی	جمع	تملک‌های سرمایه‌ای	اختصاصی	هزینه عمومی	جمع	تملک‌های سرمایه‌ای	اختصاصی	هزینه عمومی		
۱۰/۹۳۵۵۱	۱۰/۴۵	-	۸/۶۱	۴۸۰۶۸۸	۳۰۰۰	۱۰۰۰۰	۴۶۷۶۸۸	۴۳۳۳۰۴	۲۷۱۶	۰	۴۳۰۵۸۸	بنیاد ملی نخبگان	۱۰۱۰۴۸-۱
۱/۷۷۸۶۱۹	۰	-	۱/۷۸	۱۸۶۲۳۳۵	۶۷۹۰	۰	۱۸۵۵۵۴۵	۱۸۲۹۷۹۰	۶۷۹۰	۰	۱۸۲۳۰۰۰	معاونت علمی و فناوری رئیس جمهور	۱۰۱۰۵۲-۱
۰/۵۲۴۳۶۱	-۵/۸۶	-	۱/۵۰	۶۱۷۳۰۱	۷۶۷۰۱	۰	۵۴۰۶۰۰	۶۱۴۰۸۱	۸۱۴۸۱	۰	۵۳۲۶۰۰	ستاد فناوری نانو تکنولوژی	۱۰۱۰۵۲-۲
۷/۶۵۸۹۴۲	۴۷/۲۷	۳۱۶/۶۶	۴/۷۲	۱۷۹۷۰۰	۴۰۰۰	۵۰۰۰	۱۷۰۷۰۰	۱۶۶۹۱۶	۲۷۱۶	۱۲۰۰	۱۶۳۰۰۰	صندوق حمایت از پژوهشگران و فناوران کشور	۱۰۱۰۵۲-۳
-۱۰/۸۱۴۵	-۶۷/۷۲	۰	۲/۷۹	۲۶۹۷۸۰	۱۷۵۰۰	۱۰۵۰۰۰	۱۴۷۲۸۰	۳۰۲۴۹۳	۵۴۲۱۶	۱۰۵۰۰۰	۱۴۳۲۷۷	پارک فناوری پردیس	۱۰۱۰۵۲-۴
۱۲/۷۰۲۳۷	-	-	۱۲/۷۰	۱۳۲۲۰۰	۰	۰	۱۳۲۲۰۰	۱۱۷۳۰۰	۰	۰	۱۱۷۳۰۰	ستاد توسعه فناوری علوم‌شناختی	۱۰۱۰۵۲-۵
۴۳/۳۶۵۱۳	-	-	۴۳/۳۶	۱۶۵۳۰۰	۰	۰	۱۶۵۳۰۰	۱۱۵۳۰۰	۰	۰	۱۱۵۳۰۰	ستاد توسعه زیست‌فناوری	۱۰۱۰۵۲-۶
۲/۸۶۸۶۱۷	-	-	۲/۸۶	۳۵۸۶۰۰	۰	۰	۳۵۸۶۰۰	۳۴۸۶۰۰	۰	۰	۳۴۸۶۰۰	سادهای توسعه فناوری‌های راهبردی و باشگاه پژوهشگران جوان و نخبگان	۱۰۱۰۵۲-۷
-۲۹/۸۹۴۷	-	-	-۲۹/۸۹	۵۹۹۴۰۰۰	۰	۰	۵۹۹۴۰۰۰	۸۵۵۰۰۰۰	۰	۰	۸۵۵۰۰۰۰	معاونت علمی و فناوری رئیس جمهور-کمک به افزایش سرمایه صندوق نوآوری و شکوفایی	۱۰۱۰۵۲-۸
-۱۹/۳۸	-۲۶/۹۹	۱۲/۹۹	-۱۹/۵۷	۱۰۰۵۹۹۰۴	۱۰۷۹۹۱	۱۲۰۰۰۰	۹۸۳۱۹۱۳	۱۲۴۷۷۷۸۴	۱۴۷۹۱۹	۱۰۶۲۰۰	۱۲۲۲۳۶۶۵	جمع کل	



مرکز پژوهش‌ها
مجلس شورای اسلامی

شماره مسلسل: ۱۴۶۷۷

شناسنامه گزارش

عنوان گزارش: بررسی لایحه بودجه سال ۱۳۹۵ کل کشور ۱۹. آموزش عالی، تحقیقات و فناوری

نام دفتر: مطالعات اجتماعی (گروه آموزش عالی، پژوهش و فناوری)
تهیه و تدوین‌کنندگان (به ترتیب حروف الفبا): احمد خدادادی، احمد داوری،
یوسف زراعت‌کیش و فاطمه سبزیعلی
ناظران علمی: ایروان مسعودی‌اصل، علی‌اخوان بهبهانی
متقاضیان: کمیسیون آموزش، تحقیقات و فناوری، کمیسیون تلفیق

ویراستار تخصصی: —

ویراستار ادبی: —

واژه‌های کلیدی: —



تاریخ انتشار: ۱۳۹۴/۱۱/۱۲