

بررسی واگذاری شرکت‌های زیرمجموعه ایدرو و ایمیدرو و چالش‌های آن

معاونت پژوهش‌های زیربنایی و امور تولیدی
دفتر: مطالعات انرژی، صنعت و معدن

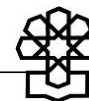
کد موضوعی: ۳۱۰
شماره مسلسل: ۱۴۵۳۶

آبان‌ماه ۱۳۹۴

به نام خدا

فهرست مطالب

۱	چکیده
۲	مقدمه
۳	۱. رویکرد کلی سیاست‌ها و قانون اصل چهل و چهارم
۴	۲. عملکرد قانون اصل چهل و چهارم در واگذاری شرکت‌های زیرمجموعه ایدرو و ایمیدرو
۱۶	۳. چالش‌ها و راهکارها
۲۳	جمع‌بندی و نتیجه‌گیری
۲۶	پیوست
۴۷	منابع و مأخذ



بررسی واگذاری شرکت‌های زیرمجموعه ایدرو و ایمیدرو و چالش‌های آن

چکیده

سیاست‌های کلی اصل چهل و چهارم قانون اساسی^۱ با اهدافی از جمله شتاب بخشیدن به رشد اقتصاد ملی، گسترش مالکیت، ارتقای کارایی، افزایش رقابت‌پذیری، افزایش سطح عمومی اشتغال و غیره در قالب پنج بند از سوی مقام معظم رهبری ابلاغ گردید. در تحقق اهداف این سیاست‌ها، قانون اجرای سیاست‌های کلی اصل چهل و چهارم قانون اساسی^۲ در سال ۱۳۸۷ تصویب و به مورد اجرا گذاشته شد. نظارت بر اجرای دقیق و صحیح این قانون، منطبق با سیاست‌های اصل چهل و چهارم، قطعاً در تحقق اهداف آن تأثیر بسزایی خواهد داشت. در واقع، نظارت بر اجرای این سیاست‌ها در چارچوب مسیر تعیین شده، از سوی دستگاه‌ها و نهادهای نظارتی لازم و ضروری است.

نتایج بررسی به عمل آمده از واگذاری شرکت‌های دولتی در بخش صنعت و معدن^۳ حاکی از آن است که به لحاظ ارزش ریالی، نزدیک به ۴۰ درصد ارزش سهام واگذار شده شرکت‌های دولتی متعلق به شرکت‌های زیرمجموعه (ایدرو^۴ و ایمیدرو^۵) بوده و بیش از ۷۸ درصد سهام شرکت‌های ایدرو و ایمیدرو به شیوه بلوکی واگذار شده و عمده واگذاری‌های شرکت‌های ایدرو و ایمیدرو به روش بورس و فرابورس بوده است. علاوه بر این، با وجود تأکید قانون اصل چهل و چهارم بر واگذاری شرکت‌های دولتی، برخی شرکت‌های گروه «یک» زیرمجموعه ایدرو و ایمیدرو هنوز واگذار نشده و حدود نیمی از سهام شرکت‌های زیرمجموعه ایدرو و ایمیدرو توسط شبه‌دولتی‌ها خریداری شده است. با توجه به بررسی انجام گرفته، اهم چالش‌های واگذاری سهام شرکت‌های زیرمجموعه ایدرو و ایمیدرو مشتمل بر واگذاری سهام شرکت‌ها به شیوه بلوکی، واگذاری سهام شرکت‌ها به شبه‌دولتی‌ها،

۱. در متن این پژوهش، بجای عبارت «سیاست‌های کلی اصل چهل و چهارم قانون اساسی»، اختصاراً عبارت «سیاست‌های اصل چهل و چهارم» جایگزین شده است.

۲. در متن این پژوهش، بجای عبارت «قانون اجرای سیاست‌های کلی اصل چهل و چهارم قانون اساسی»، اختصاراً عبارت «قانون اصل چهل و چهارم» جایگزین شده است.

۳. در این گزارش صرفاً شرکت‌های زیرمجموعه «ایدرو» و «ایمیدرو» به عنوان بخش صنعت و معدن در نظر گرفته شده و بررسی شده‌اند و سایر شرکت‌های واگذار شده زیرمجموعه وزارت صنعت، معدن و تجارت مورد بررسی قرار نگرفته‌اند.

۴. عبارت ایدرو - (IDRO)، مخفف لاتین عبارت «سازمان گسترش و نوسازی صنایع ایران» می‌باشد که در متن این گزارش جایگزین شده است.

۵. عبارت «ایمیدرو - (IMIDRO)»، مخفف لاتین عبارت «سازمان توسعه و نوسازی معادن و صنایع معدنی ایران» می‌باشد که در متن این گزارش جایگزین شده است.

واگذاری سهام شرکت‌ها در قالب طرح توزیع سهام عدالت، واگذاری سهام شرکت‌ها بدون تعیین تکلیف تعهدات آنها و تضامین شرکت‌های مادر تخصصی، عدم توجه به زنجیره ارزش در واگذاری شرکت‌ها، تداوم حضور و نفوذ دستوری و مدیریتی دولت در شرکت‌های واگذار شده، واگذاری سهام شرکت‌ها مغایر زمانبندی قانونی تعیین شده است.

بنابراین راهکارهای عملیاتی جهت حل چالش‌های واگذاری سهام شرکت‌های زیرمجموعه ایدرو و ایمیدرو عمدتاً مشتمل بر انتصاب مدیریت تخصصی سهام عدالت بر شرکت‌های واگذار شده حوزه صنعت و معدن و جلوگیری از مدیریت دولت بر این شرکت‌ها؛ عدم تهاثر دیون دولت به مؤسسات و نهادهای موسوم به شبه‌دولتی از طریق واگذاری سهام و نظارت شورای رقابت بر میزان سهامداری این مؤسسات و نهادها در حوزه صنعت و معدن؛ توجه به زنجیره ارزش در واگذاری شرکت‌های حوزه صنعت و معدن و نظارت حاکمیتی ایدرو و ایمیدرو بر شرکت‌های واگذار شده به‌عنوان نهاد تنظیم‌کننده مقررات؛ دریافت تعهد از خریداران شرکت‌های حوزه صنعت و معدن بابت آزادسازی و عودت تعهدات و تضامین ایدرو و ایمیدرو برای شرکت‌های واگذار شده و در نهایت نظارت وزارت امور اقتصاد و دارایی و شورای عالی اجرای سیاست‌های اصل چهارم بر جلوگیری از نفوذ و سیطره مدیریتی و دستوری دولت بر شرکت‌های واگذار شده می‌باشد.

مقدمه

سیاست‌های اصل چهارم و چهارم که سنگ بنای تحولات نهادی و بنیادین را در اقتصاد ایران می‌نهد و به‌عنوان یک الگوی کامل برای نظام اقتصادی جمهوری اسلامی ایران تلقی می‌شود، در اول خردادماه سال ۱۳۸۴ توسط مقام معظم رهبری ابلاغ شد. البته بند «ج» سیاست‌های اصل چهارم به‌دلیل حساسیت‌ها و ملاحظات ناظر بر واگذاری‌ها، در تیرماه سال ۱۳۸۵ ابلاغ گردید که در حقیقت سند تحول نهادی اقتصاد کشور بدین ترتیب کامل شد.

درواقع تحول در ساختار اقتصادی کشور با رویکرد ارتقای سهم و نقش بخش غیردولتی، ارتقای کارایی بنگاه‌های اقتصادی به‌منظور تعامل قدرتمند آنها با نظام تجارت بین‌الملل، افزایش رقابت‌پذیری در اقتصاد ملی، توسعه اشتغال و کارآفرینی و بهبود وضعیت سرمایه‌گذاری در کشور و کاستن از بار مالی و مدیریتی دولت در عرصه فعالیت‌های اقتصادی، هدف و غایت نهایی ابلاغ سیاست‌های اصل چهارم و قانون اجرای آن است که از دو طریق «تقویت زمینه‌های سرمایه‌گذاری بخش غیردولتی با ثابت نگه‌داشتن سهم بخش دولتی» و «واگذاری سهم دولت از اقتصاد به بخش غیردولتی» می‌باید محقق شود. در این قانون، احکام مهمی در جهت تحقق اهداف مذکور تدوین شده و در حال حاضر نیز



نزدیک به ۷ سال از تصویب و اجرای آن می‌گذرد. در عین حال، این قانون با چالش‌هایی در اجرا مواجه بوده که در صورت عدم رفع آنها، تحقق اهداف مورد نظر، دور از انتظار خواهد بود. حال با توجه به اهمیت اجرای این سیاست‌ها به‌عنوان چارچوب و خط‌مشی سیاست‌گذاری‌های کشور، آشنایی با احکام این سیاست‌ها و نحوه اجرای آنها لازم و ضروری است. ضمن اینکه نقش نظارتی مجلس شورای اسلامی، در شناسایی انحراف از اجرای این سیاست‌ها و تطبیق آن با محورها و رویکردهای موردنظر و تمهید پیشنهادات لازم برای هدایت مجریان به مسیر اصلی، در تحقق اهداف سیاست‌های اصل چهارم و چهارم قطعاً مؤثر خواهد بود. از این‌رو در بخش اول این گزارش، ضمن مروری بر اهداف و رویکردهای سیاست‌های اصل چهارم و چهارم، احکام و ویژگی‌های قانون اجرای آن مورد اشاره قرار گرفته است. در بخش دوم، نمایی شفاف و روشن از عملکرد واگذاری شرکت‌های دولتی در بخش صنعت و معدن (ایدرو و ایمیدرو) به تصویر کشیده شده است. در بخش پایانی نیز، اهم چالش‌های اجرای سیاست‌های اصل چهارم و چهارم در بخش صنعت و معدن (ایدرو و ایمیدرو) مورد شناسایی قرار گرفته و راهکارهای لازم ارائه گردیده است.

۱. رویکرد کلی سیاست‌ها و قانون اصل چهارم و چهارم

هدف کلی از اجرای سیاست‌های اصل چهارم و چهارم، افزایش کارایی و گسترش عدالت در اقتصاد ملی است. در عین حال در صدر سیاست‌های اصل چهارم و چهارم، شتاب بخشیدن به رشد اقتصادی، گسترش مالکیت عمومی، ارتقای کارایی بنگاه‌های اقتصادی، افزایش رقابت‌پذیری، افزایش سهم بخش‌های خصوصی و تعاونی در اقتصاد ملی، کاستن از بار مالی و مدیریتی دولت، افزایش سطح عمومی اشتغال به‌عنوان اهداف اصلی و اولویت‌دار این سیاست‌ها عنوان شده است.

در راستای دستیابی به این اهداف، در بند «الف»^۱ سیاست‌های اصل چهارم و چهارم، محدودیت فعالیت‌های اقتصادی دولت و واگذاری فعالیت‌های اقتصادی آن مورد تأکید قرار گرفته و در بند «ج»^۲ این سیاست‌ها نیز، گسترش فعالیت‌های اقتصادی بخش غیردولتی و تغییر نقش دولت از تصدیگری به سیاست‌گذاری و حاکمیتی مورد توجه و تأکید قرار گرفته است.

در تکمیل و اجرای این سیاست‌ها، در بندهای «الف» و «ب» ماده (۳) قانون اصل چهارم و چهارم نیز بر محدودیت فعالیت‌های اقتصادی دولت و نیز واگذاری بنگاه‌های اقتصادی بخش دولتی به بخش‌های غیردولتی تأکید شده است. در راستای اجرای سیاست‌های اصل چهارم و چهارم، طبق قانون اجرای آن، سهام شرکت‌های دولتی به بخش‌های غیردولتی واگذار شده‌اند. البته هنوز عملیات واگذاری سهام شرکت‌های دولتی به بخش‌های غیردولتی ادامه دارد.

۱. بند «الف» سیاست‌های اصل چهارم و چهارم: سیاست‌های کلی توسعه بخش‌های غیردولتی و جلوگیری از بزرگ شدن بخش دولتی.

۲. بند «ج» سیاست‌های اصل چهارم و چهارم: سیاست‌های کلی توسعه بخش‌های غیردولتی از طریق واگذاری فعالیت‌ها و بنگاه‌های دولتی.

۲. عملکرد قانون اصل چهل و چهارم در واگذاری شرکت‌های زیرمجموعه ایدرو و ایمیدرو

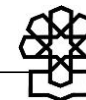
الف) میزان و سهم واگذاری‌های ایدرو و ایمیدرو

طبق حکم بند «الف» ماده (۳) قانون اصل چهل و چهارم، دستگاه‌های دولت (از جمله ایدرو و ایمیدرو) مکلفند که ۱۰۰ درصد سهام خود در بنگاه‌های گروه (یک) را به بخش‌های غیردولتی واگذار کنند. همچنین طبق حکم بند «ب» این ماده،^۲ دستگاه‌های دولتی (از جمله ایدرو و ایمیدرو) می‌بایست ۸۰ درصد از ارزش مجموع سهام بنگاه‌های دولتی در هر فعالیت مشمول گروه (دو) را به بخش‌های غیردولتی واگذار نماید. در راستای اجرای این حکم، بنگاه‌های زیرمجموعه ایدرو و ایمیدرو به بخش‌های غیردولتی واگذار گردیده است. در جدول ۱ وضعیت واگذاری سهام شرکت‌های زیرمجموعه ایدرو و ایمیدرو آمده است.

براساس اطلاعات جدول ۱، طی سال‌های ۱۳۸۴ الی ۱۳۹۳ مجموعاً ۲۲۴۶۵۲۱۲۵۹۴ سهم از سهام شرکت‌های زیرمجموعه (ایدرو و ایمیدرو) به ارزش ۱۱۶۲۵۲۸۳۷ میلیون ریال واگذار شده است. سهم ایدرو و ایمیدرو از واگذاری شرکت‌های دولتی از لحاظ ارزش ریالی و تعداد سهام واگذار شده به ترتیب معادل ۳۹ و ۳۶/۷ درصد می‌باشد.

۱. بند «الف» ماده (۳) قانون اصل چهل و چهارم: مالکیت، سرمایه‌گذاری و مدیریت برای دولت در آن دسته از بنگاه‌های اقتصادی که موضوع فعالیت آنها مشمول گروه یک ماده (۲) این قانون است، اعم از طرح‌های تملک‌داری‌های سرمایه‌ای، تأسیس مؤسسه و یا شرکت دولتی، مشارکت با بخش‌های خصوصی و تعاونی و بخش عمومی غیردولتی، به هر نحو و به هر میزان ممنوع است.
تبصره «۱» - دولت مکلف است سهم، سهم‌الشرکه، حق تقدم ناشی از سهام و سهم‌الشرکه، حقوق مالکانه، حق بهره‌برداری و مدیریت خود را در شرکت‌ها، بنگاه‌ها و مؤسسات دولتی و غیردولتی که موضوع فعالیت آنها جزء گروه یک ماده (۲) این قانون است، تا پایان قانون چهارم توسعه اقتصادی، اجتماعی و فرهنگی جمهوری اسلامی ایران به بخش‌های خصوصی، تعاونی و عمومی غیردولتی واگذار نماید.
تبصره «۲» - تداوم مالکیت، مشارکت و مدیریت دولت در بنگاه‌های مربوط به گروه یک ماده (۲) این قانون و بعد از انقضای قانون برنامه چهارم توسعه اقتصادی، اجتماعی و فرهنگی جمهوری اسلامی و یا شروع فعالیت در موارد ضروری تنها با پیشنهاد دولت و تصویب مجلس شورای اسلامی و برای مدت معین مجاز است.

۲. بند «ب» ماده (۳) قانون اصل چهل و چهارم: دولت مکلف است هشتاد درصد (۸۰٪) از ارزش مجموع سهام بنگاه‌های دولتی در هر فعالیت مشمول گروه دو ماده (۲) این قانون به استثنای راه و راه‌آهن را به بخش‌های خصوصی، تعاونی و عمومی غیردولتی واگذار نماید.
تبصره «۱» - دولت مجاز است به منظور حفظ سهم بهینه بخش دولتی در فعالیت‌های گروه دو ماده (۲) این قانون با توجه به حفظ حاکمیت دولت، استقلال کشور، عدالت اجتماعی و رشد و توسعه اقتصادی به میزانی سرمایه‌گذاری نماید که سهم دولت از بیست درصد (۲۰٪) ارزش این فعالیت‌ها در بازار بیشتر نباشد.



جدول ۱. وضعیت واگذاری سهام شرکت‌های زیرمجموعه ایدرو و ایمیدرو

ردیف	عنوان	۱۳۸۴	۱۳۸۵	۱۳۸۶	۱۳۸۷	۱۳۸۸	۱۳۸۹	۱۳۹۰	۱۳۹۱	۱۳۹۲	۱۳۹۳	جمع دوره *
۱	تعداد سهام واگذار شده ایدرو و ایمیدرو	۶۴,۶۳۱,۸۴۲	۱,۲۰۰,۴۹۲,۴۱۷	۶,۶۰۷,۴۹۴,۴۷۳	۱,۸۹۰,۶۰۱,۱۵۶	۴۶۰,۹۲۵,۹۸۵	۵۴۱,۱۷۷,۸۰۰,۰۰۶	۷۱۵,۲۲۹,۴۹۴	۷۱۶,۸۲۹,۰۲۷	۱۵۸,۸۹۱,۷۹۰,۰۰۱	۳۸۰,۸۳۲,۲۲۹,۳	۲۲۴,۶۵۲,۱۲۵,۹۴
۲	ارزش سهام واگذار شده ایدرو و ایمیدرو (میلیون ریال)	۴۵۹,۲۷۱	۳,۵۳۲,۲۳۵	۳۴,۳۳۲,۴۶۰	۱۲,۹۹۳,۷۰۲	۲۹۱,۷۱۴۹	۱۳۵,۱۱۳۲۹	۱۳۱,۵۱۷۷	۱۵۷,۳۶۲۶	۱,۶۸۴,۱۹۳۵	۲۸,۷۷۵,۹۵۳	۱۱۶,۲۵۲,۸۳۷
۳	تعداد سهام واگذار شده مجموعه دولت	۱۶۷,۴۹۷,۳۶۱	۱,۲۱۸,۵۷۰,۸۵۰	۹,۹۰۱,۰۶۷,۹۸۵	۸,۷۵۵,۸۰۱,۰۰۴۷	۳۳,۰۵۲,۴۵۱,۵۵۱	۹,۵۵۸,۶۲۸,۵۳۷	۷,۱۱۰,۱۵۷,۲۱۴	۲,۹۶۲,۷۸۲,۷۲۹	۱۲,۳۱۳,۴۰۰,۶۸۱	۴,۲۴۳,۸۵۴,۹۲۱	۸۹,۲۸۴,۲۱۲,۸۷۶
۴	ارزش سهام واگذار شده مجموعه دولت (میلیون ریال)	۷۶۴,۱۳۲	۳,۶۵۴,۷۷۵	۴۵,۰۱۸,۱۷۶	۲۶,۳۲۸,۶۹۵	۱۱۹,۹۲۱,۴۱۲	۵۵,۴۳۶,۰۰۸	۴۴,۲۰۵,۲۴۱	۲۵,۰۶۷,۳۲۸	۲۰۸,۶۴۳,۶۵۹	۴۵,۱۸۱,۰۰۶۹	۵۷۴,۲۲۰,۴۹۵
**	سهام ایدرو و ایمیدرو از تعداد سهام واگذار شده شرکت‌های دولتی (درصد)	۳۸/۶	۹۸/۶	۱۳/۳	۲۱/۶	۱/۴	۵۶/۶	۱۰	۲۴/۲	۱۳	۸۹/۸	۳۶/۷
***	ایدرو و ایمیدرو از ارزش سهام واگذار شده شرکت‌های دولتی (درصد)	۶۰	۹۶/۷	۷۶/۳	۴۹/۴	۲/۵	۲۴/۴	۳	۶/۳	۸	۶۳/۷	۳۹

مأخذ: محاسبات تحقیق براساس گزارش عملکرد سازمان خصوصی‌سازی، شهریورماه ۱۳۹۴.

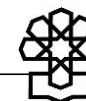
* در کلیه ارقام واگذاری، سود فروش اقساطی نیز مستتر است.

** از تقسیم اعداد ردیف ۱ بر ردیف ۳ به‌دست آمده است.

*** از تقسیم اعداد ردیف ۲ بر ردیف ۴ به‌دست آمده است.

ب) شیوه واگذاری سهام شرکت‌ها

جدول ۲ وضعیت واگذاری شرکت‌های زیرمجموعه ایدرو و ایمیدرو به تفکیک شیوه واگذاری را نشان می‌دهد. براساس اطلاعات این جدول، معادل ۲۲،۵۰۷،۹۴۷ میلیون ریال سهام به شیوه تدریجی، معادل ۴،۰۰۰،۱۴۱ میلیون ریال سهام به شیوه ترجیحی و معادل ۹۸۰۳۷۴۹۴ میلیون ریال سهام به شیوه بلوکی به بخش غیردولتی واگذار شده است. در واقع ۱۸ درصد از ارزش سهام به شیوه تدریجی، ۳/۲ درصد به شیوه ترجیحی و ۷۸/۸ درصد به شیوه بلوکی واگذار شده است. به این ترتیب عمده واگذاری سهام شرکت‌های زیرمجموعه ایدرو و ایمیدرو طی دوره مورد بررسی به شیوه بلوکی بوده است.



جدول ۲. وضعیت واگذاری سهام شرکت‌های زیرمجموعه ایدرو و ایمیدرو به تفکیک شیوه واگذاری^۱

بلوکی		ترجیحی		تدریجی		سال
ارزش	تعداد	ارزش	تعداد	ارزش	تعداد	
۲۱۵.۷۰۷	۴۳.۵۳۶.۶۴۲	۱.۲۶۴	۹۱۳.۸۹۱	۲۴۲.۳۰۰	۲۰.۱۷۱.۳۰۹	۱۳۸۴
۱.۱۸۱.۶۳۱	۲۵۹.۲۵۰.۸۷۰	۴.۷۹۱	۲.۴۷۱.۳۴۳	۲.۳۴۵.۸۱۳	۹۳۸.۷۷۰.۲۰۴	۱۳۸۵
۲۹۸۵۷۱۷۶	۴۰۹۴۱.۹۹۵.۹۷۵	۲۱۶۱۷۸۲	۹۸۹.۳۵۱۳۵	۲۳۱۲۵۰۲	۶۷۶.۵۰۵.۱۵۴	۱۳۸۶
۱۱۸۶۹۸۹۲	۱.۵۰۷.۳۷۶.۲۸۱	۳۱۱۹۲۴	۲۱۸۳۶۵۹۴۰	۸۱۱۸۸۶	۱۶۴۸۵۸۹۳۵	۱۳۸۷
۲۸۰.۸۴۹۵	۴۲۳۸۲۲.۹۸۵	۱۰.۸۴۰۳	۴۷۳۹۶۲۷۳	۱۵۱	۲۷۰۰۰	۱۳۸۸
۱۰۵۵۷۵۷۰	۴۴۳۱۵۲۶۳۲۶	۵۴۸۲۷۸	۲۲۴۴۷۵۹۴۱	۱۶۱۶۵۷۰	۵۰.۸۵۷۸۷۳۹	۱۳۸۹
۳۳۳۳۴۷	۳۲۰.۴۳۹۸۰۸	۲۰.۷۷۲	۱۳۱۳۳۸۱۱	۹۰.۹۶۰۸	۳۸۱۵۴۸۴۲۵	۱۳۹۰
۲۰.۴۶۱۷	۴۰.۱۱۸۶۰	۵۲۰.۰۲۴	۳۹۴۶۳۹۴۲۸	۸۱۲۹۸۵	۳۱۸۱۷۷۷۳۹	۱۳۹۱
۳۲۸۹۰.۹۸	۶۴۳۶۲۹۸۷۷	۱۲۱۵۱۰	۵۹۱۲۲۴۲۶	۱۳۴۳۱۳۲۷	۸۸۶۱۶۵۵۹۸	۱۳۹۲
۳۷۷۱۹۹۶۱	۳۷۶۷۲۹۶۲۰.۹	۲۰.۱۳۹۳	۳۴۵۷۷۷۳۱	۲۴۸۰.۵	۹۵۷۷۴۱۸	۱۳۹۳
۹۸.۰۳۷.۴۹۴	۱۶.۳۴۲.۸۸۶.۸۳۳	۴.۰۰۰.۱۴۱	۱.۹۸۴.۳۱۱.۹۱۹	۲۲.۵۰۷.۹۴۷	۳.۹۰۴.۳۸۰.۵۲۱	جمع
۷۸/۸	۷۳/۵	۳/۲	۹	۱۸	۱۷/۵	سهام واگذاری

مأخذ: همان

۱. تفاوت مجموع ارقام ستون‌های جدول ۲ با ارقام ردیف‌های (۱) و (۲) جدول ۱ به دلیل عدم احتساب سود فروش اقساطی در ارقام جدول ۲ می‌باشد.

ج) روش واگذاری سهام شرکت‌ها

وضعیت واگذاری شرکت‌های زیرمجموعه ایدرو و ایمیدرو به تفکیک روش واگذاری طی سال‌های ۱۳۸۸ الی ۱۳۹۳ در جدول ۳ آمده است. براساس اطلاعات این جدول، سهام شرکت‌های زیرمجموعه ایدرو به ترتیب: ۵۱/۵ درصد از طریق بورس، ۱۴/۹ درصد از طریق مزایده، ۱/۴ درصد از طریق مذاکره، ۴ درصد از طریق رد دیون و ۲۸/۲ درصد از طریق فرابورس واگذار شده است.

همچنین سهام شرکت‌های زیرمجموعه ایمیدرو، به ترتیب: ۲۱/۷ درصد از طریق بورس، ۳۰ درصد از طریق مزایده، ۰/۳ از طریق رد دیون و ۴۸ درصد از طریق فرابورس واگذار شده است. قابل توجه این که طی سال‌های مذکور از طریق روش مذاکره، هیچ سهمی از شرکت‌های زیرمجموعه ایمیدرو واگذار نشده است. بنابراین، عمده سهام شرکت‌های مادر تخصصی ایدرو و ایمیدرو به سه روش بورس، فرابورس و مزایده واگذار شده‌اند.

جدول ۳. وضعیت واگذاری سهام شرکت‌های زیرمجموعه ایدرو و ایمیدرو به تفکیک روش واگذاری

(میلیون ریال)

شرکت مادر تخصصی	روش واگذاری	۱۳۸۸	۱۳۸۹	۱۳۹۰	۱۳۹۱	۱۳۹۲	۱۳۹۳	جمع	سهم از کل	
ایدرو	بورس	۱۸	۵۹۲۸۵۰۹	۱۵۸۲۸۸	۰	۱۲۶۸۶۵۴	۲۴۸۰۵	۷۳۸۰۲۷۴	۵۱/۵	
	مزایده	۱۶۶۴۸۶۸	۳۲۱۴۳۹	۴۸۴۵۶	۵۹۱۴	۷۰۸۶	۸۱۰۲۷	۲۱۲۸۷۹۰	۱۴/۹	
	مذاکره	۰	۱۳۶۸۹۷	۵۷۰۸۷	۰	۰	۰	۱۹۳۹۸۴	۱/۴	
	رد دیون	۰	۱۴۱۸	۷۳۷۱	۵۷۰۷۱۵	۰	۰	۵۷۹۵۰۴	۴	
	فرابورس	۰	۱۵۹۵۰۳۸	۲۳۱۴۱۷	۷۶۹۰۶۴	۷۴۳۳۷	۱۳۷۵۱۷۸	۴۰۴۵۰۳۴	۲۸/۲	
مجموع سازمان گسترش و نوسازی صنایع ایران										
ایمیدرو	بورس	۵۸۶۹۷	۱۱۷۸۳۵۳	۴۲۷۴۱۷	۰	۱۲۰۲۱۱۵۲	۰	۱۳۶۸۵۶۱۹	۲۱/۷	
	مزایده	۱۱۹۳۵۶۶	۲۲۹۷۷۵۰	۰	۵۹۱۴	۰	۱۵۴۷۹۴۱۲	۱۸۹۷۶۶۴۲	۳۰	
	مذاکره	۰	۰	۰	۰	۰	۰	۰	۰	
	رد دیون	۰	۰	۰	۷۷۶	۰	۱۰۵۶۶۵	۱۰۶۴۴۱	۰/۳	
	فرابورس	۰	۲۰۵۱۹۲۵	۳۲۳۸۹۷	۲۴۸۱	۳۴۷۰۷۰۶	۲۴۴۷۳۵۵۳	۳۰۳۲۲۵۶۲	۴۸	
مجموع سازمان توسعه و نوسازی معادن و صنایع معدنی ایران										
									۶۳۰۹۱۲۶۴	۱۰۰

مأخذ: همان.

وضعیت واگذاری تعداد شرکت‌های زیرمجموعه ایدرو و ایمیدرو به تفکیک روش واگذاری در جدول ۴ آمده است. طبق اطلاعات جدول ۴، سهام شرکت‌های زیرمجموعه ایدرو به این ترتیب واگذار شده‌اند:

- تمام یا بخشی از سهام ۱۱ شرکت از طریق روش بورس واگذار شده است.
- تمام یا بخشی از سهام ۴۱ شرکت از طریق روش مزایده واگذار شده است.



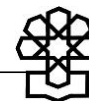
- تمام یا بخشی از سهام ۱۰ شرکت از طریق روش مذاکره واگذار شده است.
 - تمام یا بخشی از سهام ۷ شرکت از طریق روش رد دیون واگذار شده است.
 - تمام یا بخشی از سهام ۱۶ شرکت از طریق روش فرابورس واگذار شده است.
- همچنین سهام شرکت‌های زیرمجموعه ایمیدرو به این ترتیب واگذار شده‌اند:**
- تمام یا بخشی از سهام ۲۹ شرکت از طریق روش بورس واگذار شده است.
 - تمام یا بخشی از سهام ۱۵ شرکت از طریق روش مزایده واگذار شده است.
 - هیچ شرکتی از طریق روش مذاکره واگذار نشده است.
 - تمام یا بخشی از سهام یک شرکت در قالب رد دیون واگذار شده است.
 - تمام یا بخشی از سهام ۹ شرکت از طریق روش فرابورس واگذار شده است.

جدول ۴. وضعیت واگذاری سهام شرکت‌های زیرمجموعه ایدرو و ایمیدرو به تفکیک روش واگذاری

(تعداد شرکت‌ها)

۱۳۹۳					۱۳۹۲					۱۳۹۱					۱۳۹۰					۱۳۸۹					۱۳۸۸					عنوان
فراپورس	رد دیون	مذاکره	مزایده	پورس	فراپورس	رد دیون	مذاکره	مزایده	پورس	فراپورس	رد دیون	مذاکره	مزایده	پورس	فراپورس	رد دیون	مذاکره	مزایده	پورس	فراپورس	رد دیون	مذاکره	مزایده	پورس	فراپورس	رد دیون	مذاکره	مزایده	پورس	
۲	-	-	۴	۱	۴	-	۲	۲	۲	۱	۲	-	۶	-	۲	۱	۴	۱۰	۲	۷	۴	۴	۱۱	۴	-	۱	-	۹	۱	سازمان گسترش و نوسازی صنایع ایران (ایدرو)
۲	-	-	-	۱	۱	-	-	-	۸	۲	۱	-	۱	۴	۱	-	-	-	۶	۲	-	-	۸	۸	-	-	-	۶	۲	سازمان توسعه و نوسازی معادن و صنایع معدنی ایران (ایمیدرو)
۴	-	-	۳	۲	۵	-	۲	۲	۱۰	۳	۳	-	۷	۴	۳	۱	۴	۱۰	۹	۱۰	۳	۴	۱۷	۱۲	-	۱	-	۱۵	۳	جمع

مأخذ: همان.



د) واگذاری سهام شرکت‌ها براساس طبقه‌بندی فعالیت‌های اقتصادی

در راستای واگذاری شرکت‌های دولتی براساس قانون اصل چهل و چهارم و طبق آیین‌نامه طبقه‌بندی بنگاه‌های اقتصادی^۱، باید شرکت‌های زیرمجموعه گروه «یک» تا پایان برنامه چهارم توسعه و همچنین شرکت‌های زیرمجموعه گروه «دو» تا پایان برنامه پنجم توسعه واگذار می‌گردیدند.^۲ در جدول ۵ وضعیت شرکت‌های واگذار شده زیرمجموعه ایدرو و ایمیدرو و به تفکیک طبقه‌بندی بنگاه‌های اقتصادی (گروه «یک» و «دو») آمده است.

براساس اطلاعات این جدول، قبل از ابلاغ و اجرای قانون اصل چهل و چهارم، تعداد ۱۴۹ شرکت مشمول گروه (یک) و تعداد ۱۳ شرکت مشمول گروه (دو) در زیرمجموعه ایدرو و ایمیدرو وجود داشته است که از سال ۱۳۸۷ تا سال ۱۳۹۳ تمام یا بخشی از سهام تعداد ۱۲۳ شرکت مشمول گروه (یک) و تمام یا بخشی از سهام ۱۰ شرکت مشمول گروه (دو) از زیرمجموعه ایدرو و ایمیدرو واگذار شده است.

جدول ۵. وضعیت واگذاری سهام شرکت‌های زیرمجموعه ایدرو و ایمیدرو براساس طبقه‌بندی فعالیت‌های اقتصادی (تعداد)

شرکت مادر تخصصی	طبقه‌بندی فعالیت اقتصادی	تعداد شرکت‌ها در ابتدا	تعداد شرکت‌های واگذار شده	تعداد شرکت‌های باقیمانده
سازمان گسترش و نوسازی صنایع ایران (ایدرو)	گروه یک	۱۰۴	۸۵	۱۹
	گروه دو	۴	۳	۱
سازمان توسعه و نوسازی معادن و صنایع معدنی ایران (ایمیدرو)	گروه یک	۴۵	۳۸	۷
	گروه دو	۹	۷	۲

مأخذ: همان.

با توجه به این که طبق حکم تبصره «۱» بند «الف» ماده (۳) قانون اصل چهل و چهارم، شرکت‌های زیرمجموعه گروه «یک» تا پایان برنامه چهارم توسعه و طبق حکم ماده (۱۴) قانون اصل چهل و چهارم، شرکت‌های گروه «دو» تا پایان برنامه پنجم توسعه، مهلت واگذاری داشته‌اند، اما با وجود این، در حال حاضر برخی شرکت‌های گروه «یک» و «دو» از زیرمجموعه ایدرو و ایمیدرو واگذار نشده‌اند و جز فهرست شرکت‌های مشمول واگذاری در سال ۱۳۹۴ اعلام شده‌اند. در جدول ۶، نام و تعداد این شرکت‌ها آمده است. براساس اطلاعات این جدول، در حال حاضر، سهام ۲۶ شرکت مشمول گروه (یک) و ۳ شرکت مشمول گروه (دو) از زیرمجموعه ایدرو و ایمیدرو باقی مانده و هنوز واگذار نشده است.

۱. آیین‌نامه اجرایی «تشخیص، انطباق و طبقه‌بندی فعالیت‌ها و بنگاه‌های اقتصادی جمهوری اسلامی ایران - مصوب هیئت وزیران مورخ ۱۳۸۸/۶/۷».

۲. بعد از انقضای قانون برنامه چهارم توسعه، مهلت زمانی واگذاری سهام شرکت‌های دولتی در قوانین بودجه سنواتی تمدید گردیده است.

جدول ۶: فهرست اسامی شرکت‌های واگذار نشده زیرمجموعه ایدرو و ایمیدرو

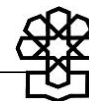
سازمان توسعه و نوسازی معادن و صنایع معدنی ایران (ایمیدرو)				سازمان گسترش و نوسازی صنایع ایران (ایدرو)			
گروه دو		گروه یک		گروه دو		گروه یک	
نام شرکت	ردیف	نام شرکت	ردیف	نام شرکت	ردیف	نام شرکت	ردیف
احداث صنعت	۱	فولاد آذربایجان به همراه طرح توسعه مربوط (فولاد میانه) **	۱	کاغذ و اسکناس پاکستان	۱	پاک‌مایه کرمانشاه	۱
مجتمع صنایع آلومینیم جنوب *	۲						
		اسکو تک	۲			پیمانکاری عمومی گسترش انرژی نوین	۲
		آلومینای ایران (آلومینای جاجرم)	۳			صنایع فراساحل	۳
		توسعه خدمات بازرگانی نورد ایران (انبارهای نورد)	۴			کشت و صنعت نیشکر هفت‌تپه	۴
		بین‌المللی مهندسی ایرتیک	۵			گسترش مواد پیشرفته	۵
		مس شهر بابک (میدوک)	۶			لوله‌گستر اسفراین	۶
		خدمات صنعتی بازرگانی آی سی اس	۷			مجتمع صنعتی اسفراین	۷
						گسترش زیست‌فناوری (گسترش صنعت علوم زیستی «لیدکو»)	۸
						گسترش چراغ دانش	۹
						گروه سرمایه‌گذاری رنا	۱۰
						نساجی قائم‌شهر	۱۱
						کارگاز سیستم	۱۲
						ماشین‌سازی تبریز	۱۳
						ریخته‌گری ماشین‌سازی تبریز	۱۴
						املاک ماشین‌سازی تبریز واقع در ایل‌گلی	۱۵
						توربین‌های بادی گسترش آترین	۱۶
						دانش بافت البرز	۱۸
						کارآفرینان توسعه صنعت مهر ***	۱۹

مأخذ: گزارش عملکرد سازمان خصوصی‌سازی، شهریورماه ۱۳۹۴.

* به‌موجب مصوبه مورخ ۱۳۹۴/۷/۵ این شرکت از زیرمجموعه گروه «یک» به گروه «دو» منتقل شده است.

** به‌موجب مصوبه شماره ۲۷۲۸۲/م مورخ ۱۳۹۴/۵/۱۷ هیئت واگذاری، شرکت فولاد آذربایجان به همراه طرح توسعه فولاد میانه به فهرست بنگاه‌های قابل واگذاری گروه (۱) اضافه گردید.

*** به‌موجب مصوبه شماره ۳۷۰۶۳ مورخ ۱۳۹۴/۳/۵ هیئت واگذاری، شرکت کارآفرینان توسعه صنعت مهر به فهرست بنگاه‌های قابل واگذاری گروه (۱) اضافه گردید.

**و) واگذاری سهام شرکت‌ها در قالب طرح توزیع سهام عدالت**

در جدول ۷ وضعیت واگذاری سهام شرکت‌های دولتی در قالب طرح توزیع سهام عدالت آمده است. براساس اطلاعات این جدول، سهام شرکت‌های زیرمجموعه ایدرو از جمله: سهام شرکت‌های ایران خودرو (۱ درصد)، سایپا (۱ درصد)، سرمایه‌گذاری توسعه صنعتی ایران (۲۳ درصد)، سرمایه‌گذاری رنا (۵ درصد) و مگاموتور (۷ درصد) در قالب طرح توزیع سهام عدالت واگذار شده است.

همچنین سهام شرکت‌های زیرمجموعه ایمیدرو از جمله: آلومینیم ایران - ایرالکو (۳۰ درصد)، چادرملو (۲۱ درصد)، سیمان داراب (۵۰ درصد)، سیمان دشتستان (۳۴ درصد)، فولاد آلیاژی ایران (۳۹ درصد)، فولاد خوزستان (۳۰ درصد)، فولاد مبارکه اصفهان (۳۰ درصد)، گل‌گهر (۱۱ درصد)، ملی صنایع مس ایران (۳۷ درصد) در قالب طرح توزیع سهام عدالت واگذار شده است.

جدول ۷. وضعیت سهام واگذار شده شرکت‌های زیرمجموعه ایدرو و ایمیدرو در طرح توزیع سهام عدالت

درصد سهام واگذار شده	نام شرکت	شرکت مادر خصوصی
۱	ایران خودرو	سازمان گسترش و نوسازی صنایع ایران (ایدرو)
۱	سایپا	
۲۳	سرمایه‌گذاری توسعه صنعتی ایران	
۵	سرمایه‌گذاری رنا	
۷	مگاموتور	
۳۰	آلومینیم ایران - ایرالکو	سازمان توسعه و نوسازی معادن و صنایع معدنی ایران (ایمیدرو)
۲۱	چادرملو	
۵۰	سیمان داراب	
۳۴	سیمان دشتستان	
۳۹	فولاد آلیاژی ایران	
۳۰	فولاد خوزستان	
۳۰	فولاد مبارکه اصفهان	
۱۱	گل‌گهر	
۳۷	ملی صنایع مس ایران	

مأخذ: گزارش عملکرد سازمان خصوصی‌سازی، شهریورماه ۱۳۹۴.

ه) نوع و ماهیت خریداران سهام شرکت‌ها

جدول ۸ وضعیت ماهیت خریداران سهام شرکت‌های زیرمجموعه ایدرو و ایمیدرو را نشان می‌دهد. طبق اطلاعات این جدول، خریداران سهام شرکت‌ها از لحاظ نوع و ماهیت آنها طبقه‌بندی شده‌اند. نوع خریداران شامل: خصوصی، تعاونی، نظامی و انتظامی، نهادهای انقلاب اسلامی و نهادهای عمومی غیردولتی و سایرین می‌باشد که از لحاظ ماهیتی، خریداران خصوصی و تعاونی جزء بخش خصوصی

واقعی محسوب شده و خریداران نظامی و انتظامی، نهادهای انقلاب اسلامی و نهادهای عمومی غیردولتی و سایرین جزء بخش موسوم به شبه‌دولتی^۱ محسوب شده‌اند.

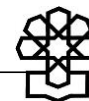
جدول ۸. ماهیت و نوع خریداران سهام شرکت‌های زیرمجموعه ایدرو و ایمیدرو (۱۳۸۱-۱۳۹۴)

شرکت مادر تخصصی	نوع خریداران	ماهیت خریدار	سهام خریداری شده (میلیارد ریال)	سهام از کل* (درصد)	سهام از کل** (درصد)
سازمان گسترش و نوسازی صنایع ایران (ایدرو)	خصوصی	خصوصی	۷۳۷۱	۳۶/۲	۵۱/۲
	تعاونی‌ها		۳۰۵۲	۱۵	
	نظامی و انتظامی	شبه‌دولتی	۳۳۲۴	۴/۵	۴۸/۸
	نهادهای انقلاب اسلامی		-	-	
	نهادهای عمومی غیردولتی		۹۱۱	۲۸	
سایر	۵۶۸۵	۱۶/۳			
جمع					
سازمان توسعه و نوسازی معادن و صنایع معدنی ایران (ایمیدرو)	خصوصی	خصوصی	۵۲۳۴۵	۳۷/۵	۴۰/۲
	تعاونی‌ها		۳۷۵۸	۲/۷	
	نظامی و انتظامی	شبه‌دولتی	۹۰۵۵	۶/۵	۵۹/۸
	نهادهای انقلاب اسلامی		۲۳۵۹۰	۱۷	
	نهادهای عمومی غیردولتی		۳۸۶۹۵	۲۷/۶	
سایر	۱۲۱۱۰	۸/۷			
جمع					
مجموع بخش صنعت و معدن (ایدرو + ایمیدرو)					
			۶۶۵۲۶	۴۲	
			۹۳۳۷۰	۵۸	
جمع			۱۵۹۸۹۶	۱۰۰	

مأخذ: آمار و اطلاعات سازمان خصوصی‌سازی در خصوص خریداران سهام شرکت‌های دولتی طی سال‌های ۱۳۸۱ الی ۱۳۹۴، شهریورماه ۱۳۹۴.
 * سهم هر یک از خریداران از نظر نوع خریدار اعم از خصوصی، تعاونی، نظامی و انتظامی، نهادهای انقلاب اسلامی، نهادهای عمومی غیردولتی و سایرین از کل شرکت‌های واگذار شده مربوط به سازمان گسترش و نوسازی صنایع ایران (ایدرو) و یا سازمان توسعه و نوسازی معادن و صنایع معدنی ایران (ایمیدرو).
 ** سهم هر یک از خریداران از نظر ماهیت خریدار اعم از خصوصی یا شبه‌دولتی از کل شرکت‌های واگذار شده مربوط به سازمان گسترش و نوسازی صنایع ایران (ایدرو) و یا سازمان توسعه و نوسازی معادن و صنایع معدنی ایران (ایمیدرو).

براساس اطلاعات جدول ۸، بیش از نیمی (حدود ۵۸ درصد) از سهام شرکت‌های زیرمجموعه ایدرو و ایمیدرو توسط بخش موسوم به شبه‌دولتی که شامل نهادهای نظامی و انتظامی، عمومی غیردولتی و نهادهای انقلاب اسلامی می‌باشد، خریداری شده و حدود ۴۲ درصد نیز توسط بخش

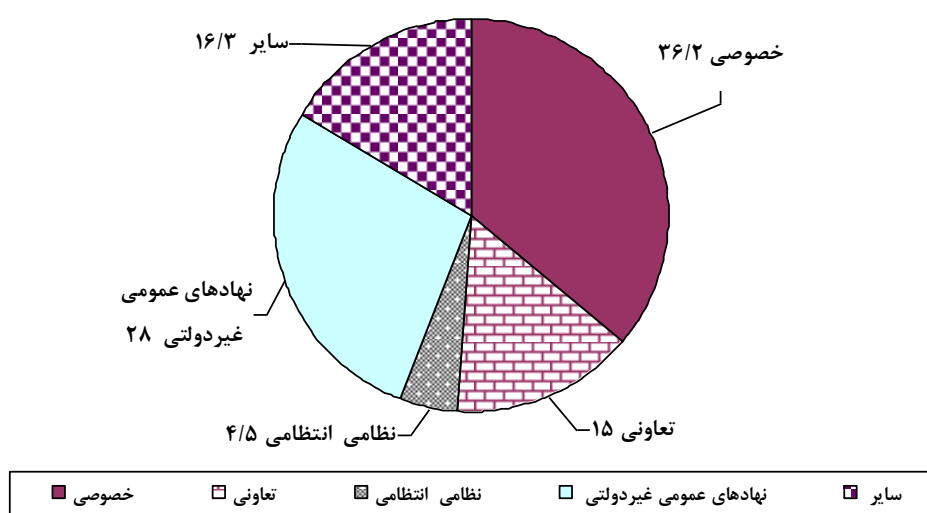
۱. بخش موسوم به شبه‌دولتی: در نظریات اقتصادی، بخش‌های فعال اقتصادی شامل بخش خصوصی و بخش دولتی می‌باشد که در نظام اقتصادی کشورمان، بخش تعاونی نیز جزو بخش‌های فعال اقتصادی محسوب می‌شود. اما بخش شبه‌دولتی در واقع بخش به ظاهر خصوصی می‌باشد که به نوعی مدیریت بخش حاکمیت دولتی بر آن سایه انداخته و تصمیمات نهادهای حکومتی بر آنها نافذ است. بنابراین با توجه به اینکه مدیریت حکومت بر بنگاه‌های فعال این بخش همچنان به‌طور غیرمستقیم پابرجاست، لذا این بنگاه‌ها موسوم به شبه‌دولتی شناخته می‌شوند.



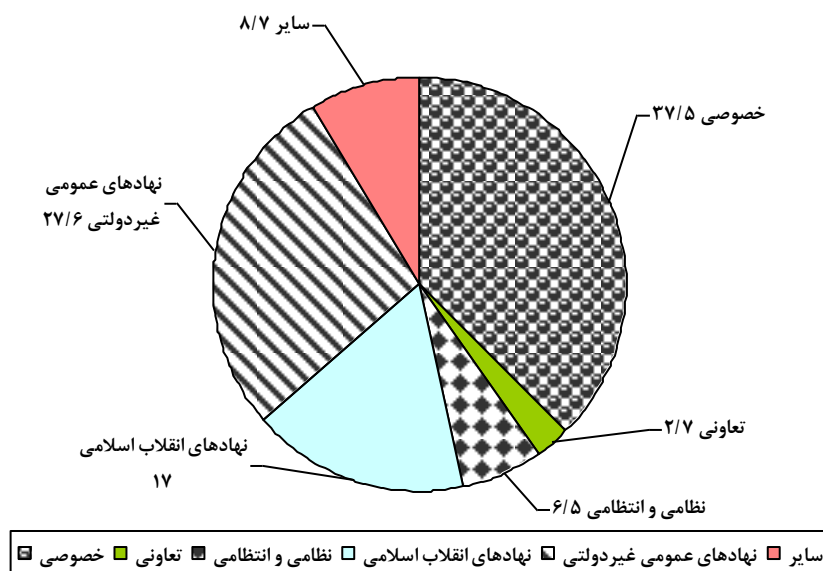
خصوصی (اعم از خصوصی و تعاونی) خریداری شده است. در بین خریداران موسوم به شبه‌دولتی، نهادهای عمومی غیردولتی، بیشترین سهم را دارند.

در نمودارهای ۱ و ۲ به ترتیب نوع خریداران سهام شرکت‌های زیرمجموعه ایدرو و امیدرو مشخص شده است.

نمودار ۱. وضعیت نوع خریداران سهام شرکت‌های زیرمجموعه ایدرو



نمودار ۲. وضعیت نوع خریداران سهام شرکت‌های زیرمجموعه امیدرو



۳. چالش‌ها و راهکارها

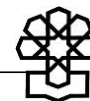
۳-۱. واگذاری در قالب طرح توزیع سهام عدالت

یکی از مشکلات خصوصی‌سازی شرکت‌های زیرمجموعه ایدرو و ایمیدرو، واگذاری بخشی از سهام این شرکت‌ها در قالب طرح توزیع سهام عدالت می‌باشد. طبق آمار و اطلاعات جدول ۷ بخشی از سهام ۱۴ شرکت زیرمجموعه ایمیدرو و ایدرو در قالب طرح سهام عدالت واگذار شده است. این درحالی است که مشکلات زیادی از سوی سهامداران عدالت بر این شرکت‌ها مترتب است.

اولاً اینکه طبق بند «۸» دستور مقام معظم رهبری در خصوص واگذاری سهام عدالت، اجرای طرح سهام عدالت نباید موجبات افزایش یا تداوم تصدیگری‌های دولت در شرکت‌های مشمول واگذاری گردد. این در حالی است که در حال حاضر امور تصدی و مدیریت سهام عدالت در شرکت‌های مشمول، توسط دولت و یا نماینده قانونی دولت صورت می‌پذیرد. لذا این موضوع با دستور رهبری در خصوص واگذاری سهام عدالت در تناقض آشکار است ضمن آنکه با سیاست‌های اصل چهل و چهارم نیز مغایر می‌باشد.

ثانیاً سهامداران سهام عدالت، عمدتاً از دهک‌های پایین درآمدی هستند و با نگاه درآمدی به این سهام می‌نگرند، بنابراین در پایان هر سال مالی این سهامداران متقاضی دریافت سود سهام خود هستند. در عین حال، شرکت‌های مشمول برای اجرای طرح‌های توسعه‌ای خود به این منابع مالی نیازمند بوده و تمایلی به تقسیم سود بین سهامداران ندارند. در نهایت به‌ناچار بجای اینکه سود سهام صرف طرح‌های توسعه‌ای و سرمایه‌گذاری شرکت‌ها گردد تا متضمن سوددهی این شرکت‌ها برای مدت طولانی در سال‌های آتی شود، این سود در بین سهامداران سهام عدالت تقسیم می‌گردد. به این ترتیب این موضوع تأمین مالی طرح‌های توسعه‌ای شرکت‌های زیرمجموعه صنعتی و معدنی را با مشکل مواجه می‌کند.

ثالثاً اینکه سهامداران سهام عدالت، تخصص و تجربه کافی برای مدیریت چنین شرکت‌های بزرگی را ندارند، بخش صنعت و معدن بنابر ماهیت پیچیده و کاملاً تخصصی فعالیت‌های خود، مستلزم برخورداری از دیدگاه‌های کارشناسی و حرفه‌ای در تمامی ابعاد، از جمله در حوزه مدیران و سهامداران اصلی آن است. سرمایه‌گذاران اصلی شرکت‌های صنعتی و معدنی دنیا، عمدتاً متشکل از سهامداران و فعالان حرفه‌ای بازارهای سهام و سرمایه می‌باشند و موفقیت این شرکت‌ها در پیشبرد اهداف تجاری، در کنار سایر پیش‌شرط‌ها، مستلزم برخورداری از نگاه حرفه‌ای سهامداران به فعالیت‌های این حوزه است. براین اساس، حتی در حوزه سهامداران داخلی نیز واگذاری سهام شرکت‌های تابعه بخش صنعت و معدن، باید با رعایت ملاحظات مذکور صورت گیرد. واگذاری سهام به‌صورت توده‌ای و به گروه‌های غیرحرفه‌ای بازار سهام، می‌تواند زمینه آسیب‌پذیری بخش صنعت و معدن را در میان‌مدت و از دست



دادن فرصت‌های حیاتی را در بلندمدت فراهم سازد. بنابراین با این شرایط مدیریت سهامداران سهام عدالت بر این شرکت‌ها نیز بر سایر مشکلات می‌افزاید. لذا پیشنهاد می‌شود از طریق اصلاح آیین‌نامه‌ها و دستورالعمل‌های مربوط به واگذاری سهام عدالت، موضوع مدیریت تخصصی این سهام تعیین تکلیف گردد و همچنین با ورود این سهام و آزاد شدن خرید و فروش آن در بازار بورس، سهامداران تخصصی آن را مدیریت نمایند.

۲-۳. واگذاری بلوکی به شبه‌دولتی‌ها

علاوه بر واگذاری سهام شرکت‌های زیرمجموعه ایدرو و ایمیدرو در قالب سهام عدالت که خود مشکلات متعددی ایجاد نموده، خریدار بخش عمده‌ای از سهام این شرکت‌ها که به ظاهر به بخش خصوصی واگذار شده‌اند، مؤسسات و نهادهای عمومی غیردولتی و شبه‌دولتی‌ها از جمله نهادهای نظامی و انتظامی و نهادهای انقلابی می‌باشند، البته درصدی از سهام شرکت‌های قابل واگذاری ایدرو و ایمیدرو بابت رد دیون دولت به این مؤسسات و نهادهای عمومی غیردولتی و شبه‌دولتی‌ها واگذار شده است.

همانگونه که نتایج بررسی نشان می‌دهد طبق جدول ۲ گزارش، بیش از ۷۸ درصد سهام شرکت‌های زیرمجموعه ایدرو و ایمیدرو از طریق روش بلوکی واگذار شده است. در واقع عمده سهام شرکت‌های زیرمجموعه ایدرو و ایمیدرو (عمدتاً ایمیدرو) از طریق روش بلوکی واگذار شده که البته این واگذاری‌ها بعضاً بابت رد دیون دولت نیز بوده است.

یکی از چالش‌های این روش واگذاری این است که سهامداران خرد کارآفرین قادر به خریداری سهام به صورت بلوکی و عمده نیستند و از آنجا که در کشور ما بخش خصوصی توانمند برای خرید سهام به صورت بلوکی به ندرت وجود داشته و حتی در صورت وجود بخش خصوصی توانمند، قدرت و توانایی مالی رقابت با مؤسسات و نهادهای شبه‌دولتی را ندارند. از این رو، عمده واگذاری‌های بلوکی، به مؤسسات و نهادهای شبه‌دولتی بوده است.

در این خصوص براساس حکم ماده (۶) قانون اصل چهل و چهارم، به منظور تسهیل حضور بخش‌های غیردولتی، خصوصی و تعاونی در فعالیت‌های اقتصادی و برقراری رقابت سالم، فعالیت مؤسسات و نهادهای عمومی غیردولتی نباید موجب اخلاف در رقابت گردد و این نهادها و مؤسسات و شرکت‌های تابعه و وابسته آنها حق مالکیت مستقیم و غیرمستقیم مجموعاً حداکثر تا چهل درصد (۴۰٪) سهم بازار هر کالا و یا خدمت در حوزه صنعت و معدن را دارند.

نتایج بررسی گزارش در نمودارهای ۱ و ۲ حاکی از آن است که بجز بخش خصوصی و تعاونی، نزدیک به ۴۹ درصد سهام شرکت‌های زیرمجموعه ایدرو را نهادهای عمومی غیردولتی، نهادهای نظامی و انتظامی و غیره و همچنین حدود ۵۰ درصد سهام شرکت‌های زیرمجموعه ایمیدرو را نهادهای عمومی غیردولتی، نهادهای نظامی و انتظامی، نهادهای انقلاب اسلامی و غیره خریداری نموده‌اند. با این

ترتیب حدود نیمی از سهام شرکت‌های زیرمجموعه ایدرو و ایمیدرو را شبه‌دولتی‌ها خریداری نموده‌اند. این معضل نه تنها با روح حاکم بر سیاست‌های اصل چهل و چهارم که همانا حضور بخش خصوصی واقعی و واگذاری فعالیت‌های اقتصادی به آنها مغایر است، بلکه موضوع گسترش مالکیت سهام این مؤسسات و نهادها و انحصار ناشی از آن، همچنان اثرات نامطلوب خود را بر اقتصاد کشور می‌گذارد. چراکه با این شرایط، تصمیم‌گیری‌ها کمافی‌سابق در دست دولت خواهد بود و مدیریت خصوصی بر این شرکت‌ها حاکم نخواهد بود.

در واگذاری‌های انجام شده، سهام شرکت‌های بزرگ تولیدکننده فولاد را مؤسسات و نهادهای عمومی غیردولتی و نیز شبه‌دولتی‌ها و صندوق‌های بازنشستگی و بیمه‌ای خریداری نموده و درصدی از سهام آنها نیز به طرح توزیع سهام عدالت اختصاص یافته است. شرکت سرمایه‌گذاری تأمین اجتماعی، شرکت سرمایه‌گذاری مهر اقتصاد ایرانیان، مؤسسه صندوق بیمه اجتماعی روستاییان و عشایر، صندوق حمایت و بازنشستگی کارکنان فولاد و... از جمله شرکت‌های خریدار سهام مذکور بوده‌اند،^۱ که قطعاً با این‌گونه واگذاری‌ها، خصوصی‌سازی واقعی انجام نخواهد شد و به نوعی اقتصاد از حالت دولتی به شبه‌دولتی گذر خواهد نمود.^۲

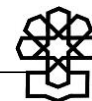
در مؤسسات و نهادهای عمومی غیردولتی، نظام انگیزشی مناسبی بر مدیران شرکت‌های زیرمجموعه قابل اعمال نیست، لذا در شرایط عدم استقلال مدیران، ارزیابی عملکرد آنها چندان معنادار نخواهد بود. از این رو به مدیران این شرکت‌ها، پرداخت‌هایی نامتناسب با سطح عملکردشان می‌دهند و تقریباً همه مدیران شرکت‌ها بدون توجه به اندازه و ابعاد شرکتی که در آن فعالیت می‌کنند و نیز سطح عملکردشان حقوق ثابت و تقریباً نزدیک به هم دریافت می‌کنند. در واقع این مؤسسات و نهادها، تحت تأثیر سیاست‌ها و الزامات دولتی قرار دارند.

به‌عنوان نمونه رئیس سازمان تأمین اجتماعی که ریاست هیئت‌مدیره شرکت سرمایه‌گذاری سازمان تأمین اجتماعی را برعهده دارد، منصوب وزیر رفاه است. اگرچه رئیس هیئت‌مدیره و مدیرعامل در شرکت سرمایه‌گذاری سازمان تأمین اجتماعی (برخلاف وضعیت بسیاری از شرکت‌های دولتی) مجزا هستند، ولی با این حال رئیس هیئت‌مدیره به‌دلیل داشتن نقش مالکیتی^۳ و مدیریتی به‌صورت توأم،

۱. مؤسسات و نهادهای موسوم به شبه‌دولتی که خریدار سهام شرکت‌های زیرمجموعه ایدرو و ایمیدرو بوده‌اند عمدتاً عبارتند از: شرکت سیمان تهران، شرکت سیمان سپاهان، شرکت سرمایه‌گذاری غدیر، شرکت صنعتی دریایی ایران، شرکت سرمایه‌گذاری بانک ملی ایران، شرکت سرمایه‌گذاری فرهنگیان، شرکت مدیریت سرمایه‌گذاری امید، شرکت سرمایه‌گذاری سپه، شرکت توسعه سرمایه و صنعت غدیر، شرکت سرمایه‌گذاری مهر اقتصاد ایرانیان، شرکت سرمایه‌گذاری مهرگان، بنیاد مستضعفان انقلاب اسلامی، شرکت مهندسی و ساختمان صنایع نفت، شرکت سرمایه‌گذاری صندوق بازنشستگی کارکنان صنعت نفت، شرکت سرمایه‌گذاری حمل‌ونقل تأمین.

۲. هادی موسوی‌نیک و همکاران، «گذر از اقتصاد دولتی به شبه‌دولتی»، مرکز پژوهش‌های مجلس شورای اسلامی، ۱۳۸۸.

۳. زیرا ۱۰۰ درصد سهام شرکت سرمایه‌گذاری تأمین اجتماعی (شستا) در اختیار سازمان تأمین اجتماعی است و رئیس سازمان تأمین اجتماعی که مجمع عمومی شرکت محسوب می‌شود هم‌زمان ریاست هیئت‌مدیره را نیز برعهده دارد.



احتمالاً در تسری تحولات سیاسی در بدنه شرکت و سپس شرکت‌های زیرمجموعه شستا می‌تواند نقش داشته باشد.

عدم ثبات مدیریت در شرکت‌های زیرمجموعه این مؤسسات و نهادها سبب می‌شود نوسانات سیاسی به‌ویژه بعد از آمدن دولت جدید و یا حتی تغییر وزیر رفاه تا بدنه شرکت‌های تأمین اجتماعی نیز ادامه یابد. این عامل سبب می‌شود مدیریت در شرکت‌های تأمین اجتماعی از ثبات کافی برخوردار نباشد و مکرراً دچار تغییر گردد. این‌گونه تغییرات به‌ویژه به‌دلیل انتصابات عمدتاً سیاسی و نه تخصصی در شرکت‌های هلدینگ نظیر شستا می‌تواند هزینه‌های هنگفتی را به سازمان اصلی تحمیل کند.

بنابراین انتصابات غیرتخصصی مدیران در شرکت‌ها و عدم استقلال آنها در اداره شرکت‌ها، امکان ارزیابی صحیح و دقیق عملکرد آنها را سلب می‌کند. عدم امکان ارزیابی عملکرد مدیران نیز سبب می‌شود نتوان مکانیسم مؤثری برای نظام انگیزشی آنها به‌ویژه در خصوص پرداخت‌ها، جبران خدمات و پاداش، طراحی و اجرا کرد. این موضوع یکی از مهمترین چالش‌های عدم کارآیی شرکت‌هایی است که به نوعی مدیریت انتصابی دولتی بر آنها حاکم است.^۱

از آنجا که از مهمترین عوامل محرک بیرونی در هر شرکتی، شرایط حاکم بر ساختار بازار است و ویژگی مهم بازارها در اقتصاد ایران این است که به‌شدت تحت تأثیر سیاست‌ها و تصمیمات دولتی قرار دارند. از این‌رو بازار برخی کالاها منحصراً در اختیار دولت قرار دارد. در بازارهای مالی، دولت مهمترین ابزارها از قبیل بانک‌ها و نهادهای مالی مختلف را کاملاً در اختیار دارد. بازار سرمایه نیز از یک طرف تحت نفوذ وزارت امور اقتصادی و دارایی بوده و از طرف دیگر بیشترین سرمایه موجود در آن نیز متعلق به دولت و شرکت‌های دولتی است، لذا بعید نیست که در تدوین و چگونگی اجرای مقررات، میل و خواست مدیران منصوب دولتی، نقش تعیین‌کننده‌ای داشته باشد. برای مثال می‌توان به منافع شرکت‌های خودروسازی اشاره کرد که چگونه نظام وام‌دهی بانک‌ها و به‌طور کلی بازار پولی - مالی را شکل می‌دهند، لذا این موضوع باعث ایجاد انحصار و عدم ایجاد فضای رقابتی برای فعالیتهای بنگاه‌های اقتصادی خصوصی می‌شود. سایر مؤسسات و نهادهای عمومی غیردولتی نیز مانند سازمان تأمین اجتماعی بخشی از دولت هستند و یا همانند بنیاد مستضعفان و جانبازان، بخشی از حکومت بوده و ابزارهای خود را برای تأثیرگذاری در بازار داشته و از آن استفاده می‌کنند.^۲

۱. البته باید توجه کرد که برای شرکت‌های زیرمجموعه مؤسسات و نهادهای عمومی غیردولتی، کارآیی و سوددهی بجز در برخی شرایط خاص، دارای مفهومی مبهم و غیرقابل قضاوت است. علت این امر، نحوه تعامل این شرکت‌ها با سازمان‌های مسئول است. بسیاری از این شرکت‌ها از دارایی‌های بخش عمومی استفاده می‌کنند بدون اینکه این دارایی‌ها متعلق به آنها باشد و هزینه‌ای بپردازند و در دفاتر خود منظور کنند. یا بعضی از شرکت‌های مذکور از منابع طبیعی و منابع ملی استفاده می‌کنند بدون اینکه برای آن هزینه‌ای بپردازند و در دفاتر خود منظور کنند. در مقابل بعضی از آنها موظفند کالاهای تولیدی خود را با قیمت‌های کمتر از واقع عرضه کنند. مجموعه این شرایط سبب می‌شود سودی که این شرکت‌ها اعلام می‌کنند معیار قابل اعتمادی نباشد. مگر در مورد شرکت‌هایی با شرایط ویژه (مثلاً در مورد شرکت‌های عمومی پذیرفته شده در بورس)، سود می‌تواند معیار قابل اعتمادتری باشد.

۲. محسن فاتحی‌زاده، «مقایسه نحوه شرکت‌داری دولت، سازمان تأمین اجتماعی و بنیاد مستضعفان»، پایان‌نامه کارشناسی ارشد، دانشکده اقتصاد دانشگاه تهران، ۱۳۸۶.

البته در این خصوص، شورای رقابت و سازمان بورس اوراق بهادار مسئول رسیدگی^۱ به وضعیت سهامداری شرکت‌ها و جلوگیری از ایجاد انحصار در بازار هستند، اما تاکنون با وجود تأکید قانون اصل چهل و چهارم، گزارش شفافیت از سوی شورای رقابت برای وضعیت سهامداری مؤسسات و نهادهای شبه‌دولتی ارائه نشده است.

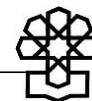
همچنین لازم است از طریق نظام پولی و بانکی کشور مسئله تأمین مالی بخش خصوصی در جهت خرید سهام شرکت‌های دولتی و یا در جهت ایجاد فعالیت اقتصادی جدید تسهیل گردد و نیز با ایجاد فضای مساعد کسب‌وکار در کشور و ثبات اقتصادی از این طریق شاهد حضور بخش خصوصی واقعی و توانمند برای حضور در عرصه فعالیت اقتصادی کشور بود تا به دنبال آن با توجه به کارآیی اثبات شده بخش خصوصی، افزایش کارآیی و بهره‌وری در صنایع کشور نمایان گردد.

۳-۳. کم‌توجهی به زنجیره ارزش

یکی از معضلات مهمی که در خصوص واگذاری واحدهای فعال در بخش صنعت و معدن وجود دارد، کم‌توجهی به زنجیره ارزش در واحدهای فعال می‌باشد. در فرآیند واگذاری سهام شرکت‌های دولتی، بعضاً واحدها به صورت تفکیکی و جدای از سایر واحدهای فعال مکمل آن واگذار می‌شوند. به عبارت دیگر، واحدهایی که در یک زنجیره ارزش قرار دارند، لازم است به صورت یک‌جا و مرتبط با هم در اختیار بخش غیردولتی قرار گیرد. از آنجا که از دیدگاه زنجیره‌ای، کارآمدی مجموعه عملیات در گرو کارآمدی تک‌تک اجزای زنجیره است و قدرت زنجیره نیز به اندازه قدرت تک‌تک حلقه‌های آن است، بنابراین در واگذاری واحدهای فعال در بخش صنعت و معدن لازم است تأمل ویژه‌ای برای پیش‌بینی سازوکارهای لازم برای حفظ کارآمدی زنجیره ارزش فعالیت‌های این حوزه صورت گیرد.

درواقع از لحاظ منطق اقتصادی، سودآوری این شرکت‌ها در گرو اتصال این زنجیره‌هاست و انقطاع حلقه‌های اتصال آنها در این زنجیره، توجیه اقتصادی آنها را از بین خواهد برد. درواقع، مجموعه عملیات این واحدها با هم، فعالیت اقتصادی آنها را از نظر اقتصادی توجیه‌پذیر می‌سازد، ضمن آنکه در صورت ارائه غیرهمزمان خدمات توسط این واحدها، انجام این عملیات توجیه اقتصادی ندارد و ارزش افزوده لازم را ایجاد نمی‌کند. به عبارت دیگر، مجموعه عملیات این واحدها با هم و در کنار هم سودآور خواهد بود و حفظ زنجیره ارزش این واحدها را تضمین می‌کند. بنابراین عدم ارائه خدمات از سوی هریک از واحدها، مجموعه فعالیت آنها را مختل خواهد نمود و زنجیره فعالیت آنها را درهم می‌شکند و در توجیه اقتصادی آنها خلل ایجاد می‌کند. به عنوان نمونه در بخش معدن و صنایع معدنی،

۱. طبق حکم تبصره «۶» بند «۵» ماده (۶) قانون اصل چهل و چهارم نیز وزارت امور اقتصادی و دارایی موظف است بر حسن اجرای این ماده نظارت کند و در صورت مشاهده موارد مغایر، آن را به شورای عالی اجرای سیاست‌های کلی اصل چهل و چهارم جهت اتخاذ تصمیم اعلام کند.



واحدهای فعال این دو بخش به صورت مجزا واگذار شدند. در واقع معادن که تأمین کننده مواد اولیه صنایع فولاد می باشد به صورت مجزا از هم واگذار شدند و در این خصوص بخش معدن به دنبال سودآوری خود بوده و بیشتر به امر صادرات مبادرت می ورزد در حالی که واحدهای فولادسازی در تأمین مواد اولیه مورد نیاز خود با کیفیت و قیمت مناسب با مشکل مواجه هستند، لذا چنانچه این واحدهای مکمل به صورت یکجا و هلدینگ واگذار می گردید شاهد بروز چنین چالش هایی نبودیم.

یکی دیگر از مشکلات به وجود آمده در خصوص زنجیره ارزش واحدهای واگذاری شده مربوط به عدم تعداد همخوانی مجوزهای صادر شده برای فعالیت در حوزه معدن و صنایع معدنی می باشد. به طوری که در بخش معدن مجوزهای صادره برای فعالیت در حوزه گندله سازی کم بوده، اما تعداد مجوزهای صادره برای واحدهای گنسانتره زیاد می باشد. همچنین تعداد مجوزهای صادره برای واحدهای نورد کمتر از تعداد مورد نیاز است و در عین حال مجوزهای صادره برای واحدهای تولید شمش زیادتر از مورد نیاز است. با این ترتیب لازم است که مجموعه شرکت های فعال در یک زنجیره ارزش به اتحادیه ها و فعالان آن حوزه صنعتی و معدنی واگذار گردد که ضمن جلوگیری از عدم پیوستگی زنجیره ارزش واحدهای فعال، مالکیت و مدیریت تخصصی این واحدها به فعالان متخصص در آن حوزه واگذار شود.

۴-۳. واگذاری بدون تعیین تکلیف تعهدات و تضامین شرکت های مادر تخصصی

با توجه به این که اکثر دستگاه های اجرایی (شرکت های مادر تخصصی) از جمله ایدرو و ایمیدرو طی سال های همکاری با شرکت های تابعه و وابسته (به دلیل حمایت های مالی از طرح های توسعه و پروژه های بزرگ در دست اجرا)، از آنها طلبکار گردیده اند و بعضاً بدهی آنها را نزد بانک ها و کارفرمایان تضمین نموده اند، با واگذاری سهام شرکت های زیرمجموعه، خریداران بدون احساس مسئولیت، از پرداخت بدهی و عمل به تعهدات خودداری نموده و شرکت های مادر تخصصی را با زیان و مشکلات فراوان ناشی از برداشت از حساب ها و اقامه دعاوی از سوی طلبکاران (بانک ها) مواجه می سازند. این در حالی است که محدودیت هایی نیز برای شرکت های مادر تخصصی جهت اخذ وثایق ملکی از شرکت های بدهکار ایجاد می شود. به عنوان نمونه می توان به **شرکت صدرا امید چابهار** اشاره کرد که عدم اجرای تعهد این شرکت در مقابل کارفرما، موجب ضبط وثیقه ایدرو به مبلغ ۱۱۰ میلیارد ریال گردید.^۱ این در حالی است که شرکت مذکور پیش از این به بخش خصوصی واگذار شده بود.

در این خصوص پیشنهاد می شود که قبل از واگذاری سهام شرکت ها، موضوع دیون و بدهی های آنها به طور دقیق با هماهنگی دستگاه های اجرایی و سازمان خصوصی سازی تعیین تکلیف گردد و در

۱. گزارش «تحلیلی بر موانع و چالش های فعالیت سازمان گسترش و نوسازی صنایع ایران»، سازمان گسترش و نوسازی صنایع ایران، آذرماه ۱۳۹۱.

حین عملیات واگذاری یا با آزادسازی تضامین شرکت‌های مادر تخصصی و یا با دریافت تضامین از خریداران، بدهی شرکت‌های واگذار شده برعهده خریداران قرار گیرد.

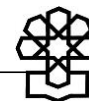
۵-۳. تداوم حضور دولت در شرکت‌های واگذار شده

یکی دیگر از چالش‌های پیش‌روی واگذاری شرکت‌های دولتی، عدم واگذاری همزمان مدیریت و مالکیت سهام به بخش غیردولتی می‌باشد. البته این موضوع در برخی شرکت‌ها، دلایل ساختاری و نهادی بسیاری دارد. همانگونه که آمار و اطلاعات این مطالعه نشان می‌دهد، عمده سهام شرکت‌های دولتی در قالب سهام بلوکی و به بخش شبه‌دولتی و بخش عمومی غیردولتی و بخشی نیز در قالب طرح توزیع سهام عدالت واگذار شده است. مهمترین بحث در این واگذاری‌ها این است که علیرغم واگذاری عمده سهام این شرکت‌ها، هنوز در شرکت‌های بزرگ،^۱ مدیریت بخش دولتی بر این شرکت‌ها حاکم بوده و تمامی تصمیم‌گیری‌ها توسط دولت صورت می‌گیرد. به‌عنوان نمونه بنگاه‌هایی از جمله فولاد مبارکه و شرکت ملی صنایع مس ایران از جمله بنگاه‌های واگذار شده‌ای هستند که دولت در آنها با در اختیار داشتن تنها ۲۰ درصد از سهام، به نوعی رأساً یا با استفاده از امتیاز هماهنگی با سهام عدالت، اداره امور این شرکت‌ها را برعهده دارد. در شرکت‌های خودروسازی از جمله ایران خودرو و سایپا نیز که در حال حاضر سهام ایدرو در آنها به ترتیب معادل ۱۴ درصد و ۱۷/۳ درصد می‌باشد، اما هنوز نفوذ و سیطره مدیریتی و دستوری دولت با انتصاب مدیرعامل و یا سایر انتصابات و سیاست‌ها همچنان پابرجاست. لذا برای جلوگیری از این چالش، مدیریت این شرکت‌ها همزمان با واگذاری مالکیت به بخش خصوصی واگذار گردد و از دخالت دولت در مدیریت شرکت‌ها جلوگیری شود.

۶-۳. واگذاری سهام شرکت‌ها مغایر زمانبندی قانونی

آمار و اطلاعات جدول ۵، واگذاری سهام شرکت‌های دولتی را براساس طبقه‌بندی قانون اصل چهارم و چهارم نشان می‌دهد. طبق این طبقه‌بندی، فعالیت‌های مشمول صدر اصل چهارم و چهارم، به دو گروه «دو» و «سه» تقسیم‌بندی می‌شوند که بنگاه‌های مشمول گروه «سه» مستثنا از واگذاری هستند و ۸۰ درصد از سهام بازار بنگاه‌های مشمول گروه «دو» قابل واگذاری به بخش‌های غیردولتی می‌باشند. ضمن آنکه فعالیت‌های مشمول خارج صدر اصل چهارم و چهارم در گروه «یک» طبقه‌بندی شده‌اند که ۱۰۰ درصد آنها نیز قابل واگذاری به بخش‌های غیردولتی می‌باشند.

۱. این موضوع در شرکت‌های بزرگی مانند فولاد مبارکه به وضوح مشاهده شده است. در واقع الزام به استخدام تعدادی از کارکنان در برخی شرکت‌های فولادسازی ازسوی دولت یکی از این مداخلات است. جهت اطلاع بیشتر رجوع شود به گزارش «خصوصی‌سازی در بخش صنعت با تأکید بر صنایع فولاد»، مرکز پژوهش‌های مجلس شورای اسلامی، شماره مسلسل ۱۰۴۹۹، آبان‌ماه ۱۳۸۹.



همچنین طبق ماده (۳) قانون اصل چهل و چهارم، فعالیت‌های گروه «یک» باید تا پایان برنامه چهارم توسعه به بخش‌های غیردولتی واگذار شوند که البته در قوانین بودجه سنواتی این مهلت برای سال‌های بعد نیز تمدید شد. برای واگذاری فعالیت‌های گروه «دو» نیز، ماده (۱۴)^۱ قانون اصل چهل و چهارم، تا پایان سال ۱۳۹۳ مهلت داده است.

براساس اطلاعات جدول ۵، از سال ۱۳۸۵ الی ۱۳۹۳ سهام تعداد ۱۲۱ شرکت گروه «یک» و سهام تعداد یک شرکت گروه «دو» از زیرمجموعه ایدرو واگذار شده است. همچنین طی سال‌های مذکور، سهام تعداد ۴۹ شرکت گروه «یک» و سهام تعداد ۲۵ شرکت گروه «دو» از زیرمجموعه ایمیدرو واگذار شده است. در عین حال، طبق اطلاعات جدول ۶، از شرکت‌های زیرمجموعه ایدرو، تعداد ۱۹ شرکت گروه «یک» و یک شرکت گروه «دو» و از شرکت‌های زیرمجموعه ایمیدرو، تعداد هشت شرکت گروه «یک» و یک شرکت گروه «دو» باقی مانده است.

عدم برنامه‌ریزی دقیق برای واگذاری شرکت‌ها، نبود تقاضای خریداران توانمند خصوصی، زیاندهی برخی شرکت‌ها، مقاومت برخی مدیران شرکت‌ها برای واگذاری، فرآیند طولانی آماده‌سازی شرکت‌ها برای واگذاری از جمله دلایلی است که باعث شده واگذاری شرکت‌ها طبق برنامه زمانبندی قانونی انجام نشود. هماهنگی دستگاه‌های اجرایی با سازمان خصوصی‌سازی در ارائه اسناد و اطلاعات شرکت‌های مشمول واگذاری جهت آماده‌سازی شرکت‌ها برای واگذاری می‌تواند در کاهش زمان واگذاری شرکت‌ها مؤثر باشد. نکته بسیار مهمی که در ابتدای واگذاری‌ها باید به آن توجه می‌شد این بود که شرکت‌های دولتی در بخش‌های مختلف صنعتی، معدنی، نفت، گاز، پتروشیمی و سایر بخش‌ها فعالیت دارند. لذا این شرکت‌ها از نظر ماهیت فعالیت با هم تفاوت دارند. لذا امکان آماده‌سازی یکباره و همزمان آنها برای واگذاری و یا واگذاری آنها به یک شیوه وجود ندارد. چرا که نحوه و شیوه و زمانبندی واگذاری شرکت‌های زیرمجموعه ایدرو و ایمیدرو با سایر بخش‌ها از جمله نفت و گاز و غیره با هم متفاوت است؛ لذا در ابتدای اجرای قانون اصل چهل و چهارم در تدوین آیین‌نامه‌ها و دستورالعمل‌های مربوط به واگذاری به این موضوع توجه ویژه نگردید، بنابراین موضوع واگذاری شرکت‌های دولتی مطابق با برنامه زمانبندی تعیین شده انجام نشد.

جمع‌بندی و نتیجه‌گیری

با توجه به بررسی به عمل آمده سهام واگذار شده ایدرو و ایمیدرو از مجموع واگذاری شرکت‌های دولتی طی سال‌های ۱۳۸۴ الی ۱۳۹۳ به لحاظ ارزش ریالی نزدیک به ۴۰ درصد و به لحاظ تعداد

۱. ماده (۱۴) قانون اصل چهل و چهارم: عملیات واگذاری توسط دولت باید به نحوی انجام گیرد که حداکثر تا پایان سال ۱۳۹۳ کلیه واگذاری‌ها خاتمه یابد.

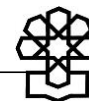
شرکت‌های واگذار شده نزدیک به ۳۷ درصد بوده است. طی سال‌های مذکور عمده سهام این دو شرکت به شیوه بلوکی (۷۸/۸ درصد) به بخش غیردولتی واگذار شده است. از نظر روش واگذاری نیز طی سال‌های ۱۳۸۸ الی ۱۳۹۳، واگذاری سهام شرکت‌های زیرمجموعه ایدرو عمدتاً به روش فرابورس (۲۸/۲ درصد) و بورس (۵۱/۵ درصد) بوده و سهام شرکت‌های زیرمجموعه ایمیدرو نیز به ترتیب ۲۱/۷ درصد از طریق بورس و ۴۸ درصد از طریق فرابورس واگذار شده است. همچنین از سال ۱۳۸۷ تا ۱۳۹۳ تاکنون برخی شرکت‌های مشمول گروه (۱) که باید تا پایان برنامه چهارم توسعه واگذار می‌شدند هنوز واگذار نگردیده‌اند. در طرح واگذاری سهام عدالت نیز بخشی از سهام ۱۴ شرکت زیرمجموعه ایدرو و ایمیدرو واگذار شده است. از لحاظ نوع و ماهیت خریداران نیز، بیش از نیمی از سهام شرکت‌های زیرمجموعه ایدرو و ایمیدرو توسط شبه‌دولتی‌ها خریداری شده است.

در مجموع با توجه به وضعیت واگذاری سهام شرکت‌های زیرمجموعه ایدرو و ایمیدرو، چالش‌های این واگذاری‌ها عبارتند از:

- واگذاری سهام شرکت‌های زیرمجموعه ایدرو و ایمیدرو در قالب طرح توزیع سهام عدالت باعث شده عمدتاً مدیریت دولتی بر شرکت‌های واگذار شده پابرجا بماند و یا مدیریت غیرتخصصی ناشی از سهام عدالت بر شرکت‌های صنعتی و معدنی واگذار شده باعث ایجاد چالش‌هایی برای این شرکت‌ها گردیده است که لازم است در این خصوص با عدم مداخله دولت در مدیریت شرکت‌ها و نیز انتصاب مدیران متخصص از سوی کانون سهام عدالت، به مدیریت تخصصی شرکت‌های صنعتی و معدنی توجه شود.

- واگذاری بلوکی سهام به شبه‌دولتی‌ها که بعضاً بابت رد دیون دولت به آنها واگذار شده، باعث گردیده است که مجدداً نفوذ و سیطره دولت از طریق مؤسسات و نهادهای عمومی موسوم به شبه‌دولتی بر شرکت‌های واگذار شده پابرجا بماند و از سوی دیگر انحصار ایجاد شده توسط این مؤسسات و نهادها، چالش‌ها و مشکلات مختص خود را برای حوزه صنعت و معدن به وجود آورد. لذا در این خصوص پیشنهاد می‌شود که رد دیون دولت از طریق واگذاری سهام شرکت‌های زیرمجموعه ایدرو و ایمیدرو به مؤسسات و نهادهای موسوم به شبه‌دولتی صورت نگیرد و همچنین شورای رقابت با همکاری سازمان بورس اوراق بهادار با رصد کردن میزان سهامداری این مؤسسات و نهادها از ایجاد انحصار در بخش‌های مختلف حوزه صنعت و معدن توسط این مؤسسات و نهادها جلوگیری به عمل آورد.

- عدم توجه به زنجیره ارزش در واگذاری شرکت‌ها باعث از هم گسیختگی شرکت‌هایی گردیده که در یک زنجیره ارزش قرار داشته‌اند و لذا این نوع واگذاری، باعث گردیده که ادامه فعالیت برخی شرکت‌های واگذار شده که در یک زنجیره ارزش قرار داشتند بعضاً توجیه اقتصادی نداشته باشد. لذا در



این خصوص پیشنهاد می‌شود که شرکت‌های مادر تخصصی ایدرو و ایمیدرو به‌عنوان یک نهاد تنظیم‌کننده مقررات در اجرای وظایف حاکمیتی خود، چالش‌های به‌وجود آمده ناشی از عدم رعایت زنجیره ارزش شرکت‌های واگذار شده را رفع نمایند.

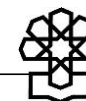
- واگذاری شرکت‌ها بدون تعیین تکلیف تعهدات آنها و تضامین شرکت‌های مادر تخصصی از دیگر چالش‌های واگذاری سهام شرکت‌های زیرمجموعه ایدرو و ایمیدرو بوده است که باعث ایجاد مشکلاتی برای شرکت‌های مادر تخصصی شده است. در این خصوص پیشنهاد می‌شود که سازمان خصوصی‌سازی در حین عقد قرارداد واگذاری با خریداران سهام شرکت‌ها، آنها را متعهد به عودت و یا آزادسازی تضامین و وثایق وام‌ها و تسهیلاتی نماید که شرکت‌های مادر تخصصی قبل از واگذاری شرکت‌های زیرمجموعه در رهن بانک‌ها و مؤسسات مالی و اعتباری قرار داده‌اند.

- تداوم حضور دستوری و نفوذ مدیریتی دولت در شرکت‌های واگذار شده از دیگر مشکلات مربوط به واگذاری شرکت‌های زیرمجموعه ایدرو و ایمیدرو می‌باشد. به‌عنوان نمونه با وجود واگذاری بیش از ۸۰ درصد سهام شرکت‌های خودروسازی سایپا و ایران خودرو، همچنان نفوذ و سیطره دستوری و مدیریتی دولتی در این شرکت‌ها وجود دارد. لذا این موضوع باعث عدم کارایی فعالیت اقتصادی شرکت‌ها در حوزه صنعت و معدن می‌گردد، ضمن آنکه با مفاد و اهداف سیاست‌های اصل چهل و چهارم مغایر است، لذا پیشنهاد می‌شود که وزارت امور اقتصاد و دارایی و شورای عالی اجرای سیاست‌های اصل چهل و چهارم با تصویب آیین‌نامه‌ها و دستورالعمل‌های لازم از نفوذ مدیریتی و دستوری مجدد دولت بر شرکت‌های واگذار شده جلوگیری به‌عمل آورند.

پیوست

جدول ۱. سال ۱۳۸۴

سال	نام شرکت مادر تخصصی	نام شرکت	کل سهام شرکت	واگذاری سهام				جمع کل واگذاری		
				تدریجی		ترجیحی		تعداد سهام واگذار شده	مبلغ ناخالص	
				تعداد سهام	مبلغ ناخالص	تعداد سهام	مبلغ ناخالص			
۱۳۸۴	سازمان گسترش و نوسازی صنایع ایران	آهنگری تراکتورسازی ایران	۴۰,۰۰۰,۰۰۰	۲۶۶	۱	-	-	۲۶۶	۱	
	سازمان گسترش و نوسازی صنایع ایران	بازرسی مهندسی و صنعتی ایران	۴۳,۰۰۰,۰۰۰	-	-	۱۷۹,۴۱۴	۴۳۶	۱۶۵,۶۳۸	۱۶۵,۶۳۸	
	سازمان گسترش و نوسازی صنایع ایران	تکنیکان	۷۱۸,۰۰۰	-	-	-	-	۷۱۶,۰۵۶	۵۰,۵۰۵	
	سازمان گسترش و نوسازی صنایع ایران	تولید تجهیزات سنگین - هپکو	۱۹۵,۰۰۰,۰۰۰	۲۵,۹۴۷	۹,۲۸۵,۲۰۸	-	-	۹,۲۸۵,۲۰۸	۲۵,۹۴۷	
	سازمان گسترش و نوسازی صنایع ایران	ریخته‌گری تراکتورسازی ایران	۶۰,۰۰۰,۰۰۰	۲,۹۱۰	۱,۵۱۴,۰۳۰	۳۸۸,۶۷۷	۵۲۴	۱,۹۰۲,۷۰۷	۳,۴۳۴	
	سازمان گسترش و نوسازی صنایع ایران	کمباین‌سازی ایران	۳۶,۰۰۰,۰۰۰	۳۷۶	۹۰,۰۰۰	-	-	۹۰,۰۰۰	۳۷۶	
	سازمان گسترش و نوسازی صنایع ایران	ماشین‌سازی اراک	۵۴۰,۰۰۰,۰۰۰	۷۶۷,۳۴۵	۸۳۰	-	-	۷۶۷,۳۴۵	۸۳۰	
	سازمان گسترش و نوسازی صنایع ایران	موتورسازان تراکتورسازی ایران	۶۰,۰۰۰,۰۰۰	۵۰,۰۰۰	۱۵۳	-	-	۵۰,۰۰۰	۱۵۳	
	مجموع واگذاری ایدرو									
		سازمان توسعه و نوسازی معادن و صنایع معدنی ایران	سیمان هرمزگان	۱۳۵,۵۰۰,۰۰۰	۲۱۲,۰۸۳	۸,۴۶۳,۴۶۰	-	-	۸,۴۶۳,۴۶۰	۲۱۲,۰۸۳
		سازمان توسعه و نوسازی معادن و صنایع معدنی ایران	نورد و لوله اهواز	۱۲۰,۰۰۰,۰۰۰	۱,۰۰۰	۳۴۵,۸۰۰	۳۰۴	۳۴۵,۸۰۰	۳۴۶,۸۰۰	۳۰۴
	مجموع واگذاری ایמידرو									
	جمع واگذاری سهام شرکت‌های دولتی در بخش صنعت و معدن در سال ۱۳۸۴									
مجموع واگذاری کل سهام شرکت‌های دولتی در سال ۱۳۸۴										
سهام بخش صنعت و معدن از واگذاری شرکت‌های دولتی در سال ۱۳۸۴ (درصد)										

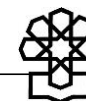


جدول ۲. سال ۱۳۸۵

جمع کل واگذاری		واگذاری سهام						کل سهام شرکت	نام شرکت	نام شرکت مادر تخصصی	سال
مبلغ ناخالص + سود فروش اقساطی	تعداد سهام واگذار شده	بلوکی		ترجیحی		تدریجی					
		مبلغ ناخالص + سود فروش اقساطی	تعداد سهام	مبلغ ناخالص	تعداد سهام	مبلغ ناخالص	تعداد سهام				
۸۸۲,۴۸۸	۲۰۲,۷۱۹,۹۳۴	۸۸۰,۲۳۰	۲۰۱,۲۹۶,۰۰۰	۱,۰۲۰	۷۲۲,۹۳۴	۱,۲۳۸	۷۰۱,۰۰۰	۳۳۱,۵۰۰,۰۰۰	تولید تجهیزات سنگین - هیپکو	سازمان گسترش و نوسازی صنایع ایران	۱۳۸۵
۵۸۱۲	۱,۸۶۲,۲۰۰	۴,۹۷۲	۱,۵۸۲,۸۷۰	۸۴۰	۲۷۹,۳۳۰	-	-	۱,۸۶۲,۲۰۰	پاتله	سازمان گسترش و نوسازی صنایع ایران	
۸۵۲	۵۷۲,۴۹۴	-	-	۳۱۰	۲۵۱,۰۰۷	۵۴۲	۳۲۱,۴۸۷	۱۴۲,۰۰۰,۰۰۰	ریخته‌گری تراکتورسازی ایران	سازمان گسترش و نوسازی صنایع ایران	
۹۸,۳۷۷	۹,۱۹۷,۴۱۰	۹۷,۵۳۹	۸,۹۴۰,۰۰۰	۵۴۰	۱۹۵,۲۶۴	۲۹۸	۶۲,۱۴۶	۱۳,۵۴۴,۰۰۰	گسترش ماشین‌آلات عمرانی و زراعی ایران	سازمان گسترش و نوسازی صنایع ایران	
۱,۸۴۴	۱,۰۰۰,۹۶۰	-	-	۱,۸۴۱	۹۹۹,۹۶۰	۳	۱,۰۰۰	۱۲۰,۰۰۰,۰۰۰	موتورسازان تراکتورسازی ایران	سازمان گسترش و نوسازی صنایع ایران	
۹۸۹,۳۷۳	۲۱۵,۳۵۲,۹۹۸	۹۸۲,۷۴۱	۲۱۱,۸۱۸,۸۷۰	۴,۵۵۱	۲,۴۴۸,۴۹۵	۲,۰۸۱	۱,۰۸۵,۶۳۳	مجموع واگذاری ایدرو			
۱۹۸,۸۹۰	۴۷,۴۳۲,۰۰۰	۱۹۸,۸۹۰	۴۷,۴۳۲,۰۰۰	-	-	-	-	۲۴۹,۶۰۶,۴۲۰	سیمان داراب	سازمان توسعه و نوسازی معادن و صنایع معدنی ایران	
۲,۷۴۰	۱۴۷,۸۴۸	-	-	۲۴۰	۲۲,۸۴۸	۲,۵۰۰	۱۲۵,۰۰۰	۱۳۵,۵۰۰,۰۰۰	سیمان هرمزگان	سازمان توسعه و نوسازی معادن و صنایع معدنی ایران	
۱,۲۴۱,۲۲۷	۶۴۸,۰۷۷,۴۳۱	-	-	-	-	۱,۲۴۱,۲۲۷	۶۴۸,۰۷۷,۴۳۱	۱۵۸,۰۰۰,۰۰۰,۰۰۰	فولاد مبارکه	سازمان توسعه و نوسازی معادن و صنایع معدنی ایران	
۱,۰۱۰,۰۰۰,۰۰۵	۲۸۹,۴۸۲,۱۴۰	-	-	-	-	۱,۰۱۰,۰۰۰,۰۰۵	۲۸۹,۴۸۲,۱۴۰	۵,۷۸۲,۶۴۴,۶۰۰	ملی صنایع مس ایران	سازمان توسعه و نوسازی معادن و صنایع معدنی ایران	
۲,۵۴۲,۸۶۲	۹۸۵,۱۳۹,۴۱۹	۱۹۸,۸۹۰	۴۷,۴۳۲,۰۰۰	۲۴۰	۲۲۸۴۸	۲۳۴۳۳۲	۹۳۷۶۸۴۵۷۱	مجموع واگذاری ایمیدرو			
۳,۵۳۲,۲۳۵	۱,۲۰۰,۴۹۲,۴۱۷	۱,۱۸۱,۶۳۱	۲۵۹,۲۵۰,۸۷۰	۴,۷۹۱	۲,۴۷۱,۳۴۳	۲,۳۴۵,۸۱۳	۹۳۸,۷۷۰,۲۰۴	جمع واگذاری سهام شرکت‌های دولتی در بخش صنعت و معدن در سال ۱۳۸۵			
۳,۶۵۴,۷۷۵	۱,۲۱۸,۵۷۰,۸۵۰	۱,۲۷۰,۱۴۶	۲۶۹,۵۰۰,۴۲۴	۳۴,۳۷۷	۷,۱۷۸,۷۸۲	۲,۳۵۰,۲۵۲	۹۴۱,۸۹۱,۶۴۴	مجموع واگذاری کل سهام شرکت‌های دولتی در سال ۱۳۸۵			
۹۶/۷	۹۸/۶	۹۳	۹۶/۲	۱۴	۳۴/۴	۹۹/۸	۹۹/۷	سهیم بخش صنعت و معدن از واگذاری شرکت‌های دولتی در سال ۱۳۸۵ (درصد)			

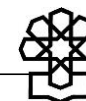
جدول ۳. سال ۱۳۸۶

جمع کل واگذاری		واگذاری سهام						کل سهام شرکت	نام شرکت	نام شرکت مادر تخصصی	سال
مبلغ ناخالص + سود فروش اقساطی	تعداد سهام واگذار شده	بلوکی		ترجیحی		تدریجی					
		مبلغ ناخالص + سود فروش اقساطی	تعداد سهام	مبلغ ناخالص	تعداد سهام	مبلغ ناخالص	تعداد سهام				
۶۲۰	۷۱,۶۳۰	۶۲۰	۷۱,۶۳۰	-	-	-	-	۴,۷۶۵,۷۲۹	بنیان دیزل	سازمان گسترش و نوسازی صنایع ایران	۱۳۸۶
۱۰۵,۳۹۵	۱,۲۹۰,۰۰۰	۱۰۲,۲۹۰	۱,۲۲۵,۵۰۰	۳,۱۰۵	۶۴,۵۰۰	-	-	۳,۰۰۰,۰۰۰	بین‌المللی پیمانکاری عمومی ایران	سازمان گسترش و نوسازی صنایع ایران	
۷,۹۲۹	۱۵۳,۵۵۰	۷,۳۷۹	۱۳۷,۲۱۵	۵۵۰	۱۶,۳۳۵	-	-	۱۸۵,۰۰۰	پارس کانی	سازمان گسترش و نوسازی صنایع ایران	
۷۰,۶۶۸	۵۰,۰۰۰,۰۰۰	۶۸,۶۲۱	۴۷,۵۰۰,۰۰۰	۲,۰۴۷	۲,۵۰۰,۰۰۰	-	-	۵۰,۰۰۰,۰۰۰	پیمانکاری عمومی صنایع فولاد گسترش	سازمان گسترش و نوسازی صنایع ایران	
۴۹۸	۲۹۵,۱۹۵	-	-	-	-	۴۹۸	۲۹۵,۱۹۵	۳۳۱,۵۰۰,۰۰۰	تولید تجهیزات سنگین-هیپکو	سازمان گسترش و نوسازی صنایع ایران	
۲۲,۹۵۸	۷۵۱,۵۹۹	۲۱,۲۵۰	۷۱۴,۰۱۹	۷۰۸	۳۷,۵۸۰	-	-	۹۲۷,۹۰۰	تولیدی ادوات کشاورزی (تاکا)	سازمان گسترش و نوسازی صنایع ایران	
۲۴۰	۲۲۰,۲۸۹	۲۲۹	۲۰۹,۲۷۵	۱۱	۱۱,۰۱۴	-	-	۵,۰۰۰,۰۰۰	تهیه و توزیع مواد ریخته‌گری ایران	سازمان گسترش و نوسازی صنایع ایران	
۵,۸۲۹	۱۳,۷۷۵	۵,۸۲۹	۱۳,۷۷۵	-	-	-	-	۳۵,۰۰۰	حمل و نقل گسترش شاهد	سازمان گسترش و نوسازی صنایع ایران	
۳۶,۶۴۲	۳۵,۰۲۸,۰۱۶	۳۲,۶۴۰	۳۱,۵۲۱,۹۵۱	۱,۶۵۷	۱,۶۵۹,۰۵۰	۲,۳۴۵	۱,۸۴۷,۰۱۵	۲۱۳,۰۰۰,۰۰۰	ریخته‌گری تراکتورسازی ایران	سازمان گسترش و نوسازی صنایع ایران	
۱۲۷,۱۵۰	۶۳,۰۰۰,۰۰۰	۱۲۲,۷۸۰	۵۹,۸۵۰,۰۰۰	۴,۳۷۰	۳,۱۵۰,۰۰۰	-	-	۶۳,۰۰۰,۰۰۰	ساختمانی گسترش و نوسازی صنایع ایران	سازمان گسترش و نوسازی صنایع ایران	
۵۰۲	۲۰,۰۰۰	۵۰۲	۲۰,۰۰۰	-	-	-	-	۳,۰۰۰,۰۰۰	سازنده توربو کمپرسور-ساتک	سازمان گسترش و نوسازی صنایع ایران	
۱۹	۳۸,۵۸۴	۱۹	۳۸,۵۸۴	-	-	-	-	۴,۰۰۰,۰۰۰	صنایع نساجی ایران	سازمان گسترش و نوسازی صنایع ایران	
۲,۱۸۲	۲,۱۵۳,۸۹۴	-	-	۲,۱۸۲	۲,۱۵۳,۸۹۴	-	-	۷۴,۸۰۰,۰۰۰	صنایع هوایی ایران	سازمان گسترش و نوسازی صنایع ایران	
۶	۵۶,۴۵۸	۶	۵۶,۴۵۸	-	-	-	-	۴۰,۰۰۰,۰۰۰	کارخانجات تولیدی بهمن	سازمان گسترش و نوسازی صنایع ایران	



سال	نام شرکت مادر تخصصی	نام شرکت	کل سهام شرکت	واگذاری سهام				جمع کل واگذاری	
				تدریجی		ترجیحی		تعداد سهام واگذار شده	مبلغ ناخالص + سود فروش اقساطی
				تعداد سهام	مبلغ ناخالص	تعداد سهام	مبلغ ناخالص + سود فروش اقساطی		
	سازمان گسترش و نوسازی صنایع ایران	گسترش الکترونیک ایران	۱۷,۶۹۵,۰۰۰	-	-	-	۱,۲۶۳	۲۴۵,۰۰۰	۱,۲۶۳
	سازمان گسترش و نوسازی صنایع ایران	مدیریت پروژه‌های نیروگاهی ایران - مپنا	۷,۹۵۰,۰۰۰,۰۰۰	۵۳,۶۶۳	-	-	-	۳۹,۷۵۰,۰۰۰	-
	سازمان گسترش و نوسازی صنایع ایران	مرکز پژوهش و مهندسی سطح ایران	۱,۰۰۰	-	۱۷/۵	۸	۲۸۵	۳۵۰	۳۳۲/۵
	سازمان گسترش و نوسازی صنایع ایران	مشاورین گسترش الکترونیک ایران	۵,۰۰۰	-	-	-	۳	۵۰	۵۰
	سازمان گسترش و نوسازی صنایع ایران	موتورسازان تراکتورسازی ایران	۱۶۰,۰۰۰,۰۰۰	-	-	-	-	۲۰,۴۷,۹۲۷	۲,۷۵۷
	سازمان گسترش و نوسازی صنایع ایران	مهندسی مسکن و نواحی آینده‌ساز	۳,۰۰۰,۰۰۰	-	-	۳۲	۷۵۰	۵۰,۰۰۰	۴۷,۵۰۰
	سازمان گسترش و نوسازی صنایع ایران	مهندسی مشاور صنایع و سائط نقلیه	۱۱,۷۵۷,۵۰۰	-	-	-	۶۶۵۳	۴,۸۲۱,۲۵۰	۴,۸۲۱,۲۵۰
	سازمان گسترش و نوسازی صنایع ایران	نشرگستر صنعت سنگین	۴۰۰,۰۰۰	-	-	-	۳,۱۵۱	۳۹۹,۸۲۰	۳۹۹,۸۲۰
	سازمان گسترش و نوسازی صنایع ایران	نصب نیرو	۵۰,۰۰۰,۰۰۰	-	-	۵۴۴	۱۸,۲۵۲	۵۰۰,۰۰۰	۴۷۵,۰۰۰
	سازمان گسترش و نوسازی صنایع ایران	نیرپارس	۲۸۶,۰۰۰,۰۰۰	-	-	۱۰,۳۵۳	۲۶۳,۵۶۸	۲۸۶,۰۰۰,۰۰۰	۲۷۱,۷۰۰,۰۰۰
	مجموع واگذاری ایدرو								
	سازمان توسعه و نوسازی معادن و صنایع معدنی ایران	آلومینیم ایران - ایرالکو	۱۶۵,۰۰۰,۰۰۰	۹۹,۳۴۱	۸,۲۰۹,۸۹۳	۵۳,۳۶۴	۱,۱۹۸,۵۵۲	۸۲,۴۵۹,۸۹۳	۱,۲۵۱,۲۵۷
	سازمان توسعه و نوسازی معادن و صنایع معدنی ایران	سیمان داراب	۲۴۹,۶۰۶,۴۲۰	-	-	۳,۳۶۰	-	۱,۵۸۶,۲۵۶	۳,۳۶۰
	سازمان توسعه و نوسازی معادن و صنایع معدنی ایران	سیمان دشتستان	۳۰۰,۰۰۰,۰۰۰	۱۶۰,۰۰۰	۹,۹۹۹,۹۹۲	۱۸,۶۸۶	۳۸۰,۰۶۳	۹۷,۹۹۹,۷۷۰	۸۷,۸۳۹,۷۷۸

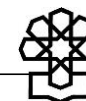
سال	نام شرکت مادر تخصصی	نام شرکت	کل سهام شرکت	واگذاری سهام				جمع کل واگذاری			
				تدریجی		ترجیحی		بلوکی		مبلغ ناخالص + سود	تعداد سهام واگذار شده
				تعداد سهام	مبلغ ناخالص	تعداد سهام	مبلغ ناخالص	تعداد سهام	مبلغ ناخالص + سود		
	سازمان توسعه و نوسازی معادن و صنایع معدنی ایران	سیمان زابل	۱۰۰,۰۰۰,۰۰۰	-	-	-	-	۵۹,۴۳۹	۴۹,۰۰۰,۰۰۰		
	سازمان توسعه و نوسازی معادن و صنایع معدنی ایران	فولاد آلیاژی ایران	۵۰,۰۰۰	-	-	۸,۹۳۱	۷۷۰	۸,۹۳۱	۷۷۰		
	سازمان توسعه و نوسازی معادن و صنایع معدنی ایران	فولاد خراسان	۱,۰۰۰,۰۰۰,۰۰۰	۵۰,۰۰۰,۰۰۰	۱۸۶,۴۵۴	۲۴,۰۱۷,۰۰۰	-	۲۴۳,۶۴۱	۷۴,۰۱۷,۰۰۰		
	سازمان توسعه و نوسازی معادن و صنایع معدنی ایران	فولاد خوزستان	۲,۱۹۲,۰۰۰,۰۰۰	۱۰۹,۶۰۰,۰۰۰	۳۶۹,۱۶۷	۹۸,۶۳۸,۴۳۱	-	۶۱۶,۵۴۸	۲۰۸,۲۳۸,۴۳۱		
	سازمان توسعه و نوسازی معادن و صنایع معدنی ایران	فولاد مبارکه	۱۵۸,۰۰۰,۰۰۰,۰۰۰	۳۳۷,۷۹۴,۰۱۱	۹۶۷,۰۷۵	۵۶۵,۷۱۸,۳۷۱	-	۱۷,۶۳۱,۱۷۰	۴۰,۶۳۰,۵۱۲,۲۸۲		
	سازمان توسعه و نوسازی معادن و صنایع معدنی ایران	فولاد کرمان	۴,۵۰۰,۰۰۰	-	-	۱۱۴,۷۵۰	۱,۳۱۹	۳۲,۹۶۹	۲,۲۹۵,۰۰۰		
	سازمان توسعه و نوسازی معادن و صنایع معدنی ایران	ملی صنایع مس ایران	۵,۷۸۹,۶۴۴,۶۰۰	۱۲۸,۸۰۸,۹۳۳	۶۳۳,۵۴۰	۲۵۴,۷۳۹,۸۳۱	۷۷۴,۵۰۱	۱۳,۲۴۴,۰۵۷	۱,۵۴۱,۴۷۷,۶۸۴		
	مجموع واگذاری ایمیدرو										
	جمع واگذاری سهام شرکت‌های دولتی بخش صنعت و معدن در سال ۱۳۸۶										
	مجموع واگذاری کل سهام شرکت‌های دولتی در سال ۱۳۸۶										
	سهام بخش صنعت و معدن از واگذاری شرکت‌های دولتی در سال ۱۳۸۶ (درصد)										
				۶۵/۸	۵۰/۷	۹۹/۵	۹۹/۳	۷۸	۱۳/۳		



جدول ۴. سال ۱۳۸۷

سال	نام شرکت مادر تخصصی	نام شرکت	کل سهام شرکت	واگذاری سهام				جمع کل واگذاری	
				تدریجی		ترجیحی		تعداد سهام	مبلغ ناخالص + سود
				مبلغ ناخالص	تعداد سهام	مبلغ ناخالص	تعداد سهام		
۱۳۸۷	سازمان گسترش و نوسازی صنایع ایران	افرانت	۲۰,۰۰۰,۰۰۰	-	-	-	-	۱۳,۲۶۸	۸,۰۰۰,۰۰۰
	سازمان گسترش و نوسازی صنایع ایران	تراکتورسازی ایران	۹۰۰,۰۰۰,۰۰۰	-	-	۲۶,۵۶۷	۲۰,۱۱۱,۱۰۷	۲,۱۷۸,۰۰۵	۴۰۲,۲۲۲,۱۲۸
	سازمان گسترش و نوسازی صنایع ایران	تولید پمپ‌های بزرگ و توربین آبی	۱۰۱,۰۰۰,۰۰۰	-	-	۳,۱۶۱	۵۰۵,۰۰۰	۶۸,۸۱۲	۱۰۱,۰۰۰,۰۰۰
	سازمان گسترش و نوسازی صنایع ایران	ایرانی تولید اتومبیل-سایپا	۹,۶۵۴,۰۰۰,۰۰۰	-	-	۱۶۷,۹۲۵	۱۲۱,۱۵۷,۷۰۰	-	۱۲۱,۱۵۷,۷۰۰
	سازمان گسترش و نوسازی صنایع ایران	سرمایه‌گذاری توسعه صنعتی ایران	۷۵۵,۰۴۰,۰۰۰	-	-	۴,۶۲۳	۹,۲۸۲,۱۲۵	-	۹,۲۸۲,۱۲۵
	سازمان گسترش و نوسازی صنایع ایران	سرمایه‌گذاری گروه صنعتی رنا	۱,۶۰۰,۰۰۰,۰۰۰	-	-	۱۹,۹۵۷	۱۶,۹۴۵,۲۰۲	-	۱۶,۹۴۵,۲۰۲
	سازمان گسترش و نوسازی صنایع ایران	شهر صنعتی البرز	۳۷,۰۳۷	-	-	۵۲۸	۳۲۶/۵	-	۳۲۶/۵
	سازمان گسترش و نوسازی صنایع ایران	شهر صنعتی رشت	۶۵۰,۰۰۰	-	-	۱۳,۲۱۹	۴,۸۷۵	-	۴,۸۷۵
	سازمان گسترش و نوسازی صنایع ایران	شهر صنعتی کاوه	۱۰۰,۰۰۰	-	-	۳۴۸	۵۰۰	-	۵۰۰
	سازمان گسترش و نوسازی صنایع ایران	گسترش صنایع ریلی ایران	۷۷,۷۷۰,۰۰۰	-	-	۳,۶۷۹	۳,۸۸۸,۵۰۰	۱۷۶,۸۱۰	۷۷,۷۷۰,۰۰۰
سازمان گسترش و نوسازی صنایع ایران	مدیریت پروژه‌های نیروگاهی ایران- مینا	۷,۹۵۰,۰۰۰,۰۰۰	-	-	۳۹,۲۱۵	۳۰,۰۲۴,۷۹۱	-	۳۰,۰۲۴,۷۹۱	

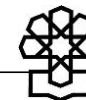
سال	نام شرکت مادر تخصصی	نام شرکت	کل سهام شرکت	واگذاری سهام				جمع کل واگذاری			
				تدریجی		ترجیحی		تعداد سهام	مبلغ ناخالص	تعداد سهام	مبلغ ناخالص + سود
				مبلغ ناخالص	تعداد سهام	مبلغ ناخالص	تعداد سهام				
	سازمان گسترش و نوسازی صنایع ایران	موتور، گیربکس و اکسل سایپا	۲,۰۰۰,۰۰۰,۰۰۰	-	-	۲۲,۵۰۰	۷,۱۴۲,۸۵۷	-	۷,۱۴۲,۸۵۷		
	سازمان گسترش و نوسازی صنایع ایران	مهندسی مشاور صنایع وسائط نقلیه	۱۱,۷۵۷,۵۰۰	-	-	۳۰۲	۲۵۳,۷۵۰	-	۲۵۳,۷۵۰		
	مجموع واگذاری ایدرو										
	سازمان توسعه و نوسازی معادن و صنایع معدنی ایران	سیمان پیوند گلستان	۲۷۱,۹۰۲,۰۰۰	-	-	۳۰,۷۴	۱,۷۲۶,۳۳۸	۵۵۹,۹۴۲,۵۲۱	۲,۴۳۶,۸۹۵		
	سازمان توسعه و نوسازی معادن و صنایع معدنی ایران	سیمان هرمزگان	۱۳۵,۵۰۰,۰۰۰	۲,۶۰۸,۸۹۲	۴۲,۰۶۸	۱,۱۹۰	۱۳۷,۳۱۰	-	-		
	سازمان توسعه و نوسازی معادن و صنایع معدنی ایران	صنایع سیمان نهاوند	۱۷۰,۰۱۰,۰۰۰	-	-	۵,۶۱۳	۲,۶۳۴,۷۵۲	۱۲۰,۱۲۲,۹۸۸	۳۳۸,۲۲۶		
	سازمان توسعه و نوسازی معادن و صنایع معدنی ایران	فولاد خراسان	۱,۰۰۰,۰۰۰,۰۰۰	-	-	-	-	۴۰۶,۳۲۲,۸۵۰	۴۰۶,۳۲۲,۸۵۰		
	سازمان توسعه و نوسازی معادن و صنایع معدنی ایران	فولاد مبارکه	۱۵,۸۰۰,۰۰۰,۰۰۰	۱۵۹,۳۵۶,۴۱۵	۷۴۷,۲۱۴	-	-	-	-		
	سازمان توسعه و نوسازی معادن و صنایع معدنی ایران	مطالعات طرح‌های جامع فلزات	۱۰۰	-	-	-	-	۱۵	۱۵		
	سازمان توسعه و نوسازی معادن و صنایع معدنی ایران	ملی صنایع مس ایران	۵,۷۸۹,۶۴۴,۶۰۰	۲,۸۹۳,۶۲۸	۲۲,۶۰۴	۳۳	۶,۱۳۳	۲۸۹,۴۸۲,۳۳۰	۳,۶۷۹,۸۳۳		
	مجموع واگذاری ایمیدرو										
	جمع واگذاری سهام شرکت‌های دولتی بخش صنعت و معدن در سال ۱۳۸۷										
	مجموع واگذاری کل سهام شرکت‌های دولتی در سال ۱۳۸۷										
	سهم بخش صنعت و معدن از واگذاری شرکت‌های دولتی در سال ۱۳۸۷ (درصد)										



جدول ۵. سال ۱۳۸۸

سال	نام شرکت مادر تخصصی	نام شرکت	کل سهام شرکت	واگذاری سهام				جمع کل واگذاری			
				تدریجی		ترجیحی		بلوکی		تعداد سهام واگذار شده	مبلغ ناخالص + سود فروش اقساطی
				مبلغ ناخالص	تعداد سهام	مبلغ ناخالص	تعداد سهام	مبلغ ناخالص + سود فروش اقساطی	تعداد سهام		
۱۳۸۸	سازمان گسترش و نوسازی صنایع ایران	ارکان لوله همدان	۲۸,۰۰۰,۰۰۰	-	-	-	-	۴۰۰	۴۰۰,۰۰۰		
	سازمان گسترش و نوسازی صنایع ایران	بنیان دیزل	۴,۷۶۵,۷۲۹	-	-	۱۸	۳,۷۷۰	-	۳,۷۷۰		
	سازمان گسترش و نوسازی صنایع ایران	بین‌المللی توسعه و مهندسی پارس (پیدکو)	۱۱۱,۰۰۰,۰۰۰	-	-	۴,۵۲۷	۴,۹۲۶,۴۷۹	۱۲۱,۱۷۲	۱۰۶,۰۷۳,۵۲۱		
	سازمان گسترش و نوسازی صنایع ایران	پالایش نمک طبی برلیان	۳۴,۶۷۷,۰۰۰	-	-	-	-	۱۰,۸۱۹	۱۳,۸۷۰,۸۰۰		
	سازمان گسترش و نوسازی صنایع ایران	دندش کار	۱۰,۰۰۰	-	-	-	-	۲۱۲	۱,۵۰۰		
	سازمان گسترش و نوسازی صنایع ایران	شبکه مبادلات غیربورسی سازمان گسترش و نوسازی صنایع ایران	۵۰,۰۰۰,۰۰۰	-	-	-	-	۳۰,۸۵۲	۱۹,۹۳۱,۵۳۸		
	سازمان گسترش و نوسازی صنایع ایران	ماشین‌سازی لرستان	۱۳۶,۵۰۰,۰۰۰	-	-	۱,۷۰۶	۶,۸۲۲,۴۳۰	۵۲,۴۳۰	۱۲۹,۶۲۶,۱۸۲		
	سازمان گسترش و نوسازی صنایع ایران	مهندسی و اجرای طرح‌های کشاورزی	۲۵,۰۰۰	-	-	-	-	۰/۰۵	۵۰۰		
	سازمان گسترش و نوسازی صنایع ایران	مهندسی و ساخت تأسیسات دریایی ایران	۸,۶۶۰,۰۰۰	-	-	-	-	۱,۴۴۲,۷۵۰	۴,۰۳۱,۲۳۰		
	سازمان گسترش و نوسازی صنایع ایران	کارخانجات تولیدی بهمن	۵۰,۰۰۰,۰۰۰	-	-	-	-	۰/۱۵	۲,۹۷۱		
	مجموع واگذاری ایدرو										
		سازمان توسعه و نوسازی آهن و فولاد غدیر ایرانیان		۲۶۰,۰۰۰,۰۰۰	-	-	-	-	۶۸,۵۶۳	۲۵,۲۴۹,۶۴۹	

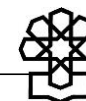
سال	نام شرکت مادر تخصصی	نام شرکت	کل سهام شرکت	واگذاری سهام				جمع کل واگذاری			
				تدریجی		ترجیحی		بلوکی		تعداد سهام واگذار شده	مبلغ ناخالص + سود فروش اقساطی
				مبلغ ناخالص	تعداد سهام	مبلغ ناخالص	تعداد سهام	مبلغ ناخالص	تعداد سهام		
	معادن و صنایع معدنی ایران										
	سازمان توسعه و نوسازی معادن و صنایع معدنی ایران	خدمات اکتشافی کشور	۱۰۰,۰۰۰	-	-	-	-	۷۵۱	۵,۰۰۰		
	سازمان توسعه و نوسازی معادن و صنایع معدنی ایران	مس مزرعه	۴۰۹,۲۰۰	-	۲۰,۴۱۲	۱,۰۱۸	۳۸۸,۷۸۸	۶۱,۶۳۵	۴۰۹,۲۰۰		
	سازمان توسعه و نوسازی معادن و صنایع معدنی ایران	فولاد مبارکه اصفهان	۱۵۸۰۰,۰۰۰,۰۰۰	-	۲۹,۴۷۹,۳۸۸	۵۸,۵۴۶	-	۵۸,۵۴۶	۲۹,۴۷۹,۳۸۸		
	سازمان توسعه و نوسازی معادن و صنایع معدنی ایران	فولاد میبد	۳۰,۸۸۹,۵۰۰	-	۷۵۰,۰۰۰	۱,۰۱۳	۱۴,۲۵۰,۰۰۰	۵۰,۶۴۹	۱۵,۰۰۰,۰۰۰		
	سازمان توسعه و نوسازی معادن و صنایع معدنی ایران	سیمان داراب	۲۴۹,۶۰۶,۴۲۰	۲۷,۰۰۰	۱۵۱	-	-	۱۵۱	۲۷,۰۰۰		
	سازمان توسعه و نوسازی معادن و صنایع معدنی ایران	طلای ایران	۳,۰۰۰,۰۰۰	-	-	-	-	۳۲	۳,۰۰۰,۰۰۰		
	سازمان توسعه و نوسازی معادن و صنایع معدنی ایران	گروه ملی صنعتی فولاد ایران	۱۱۲,۳۸۵,۱۰۰	-	۵,۳۹۳,۷۹۴	۴۱,۵۷۵	۱۰۶,۹۹۱,۳۰۶	۱,۰۱۱,۹۳۶	۱۰۶,۹۹۱,۳۰۶		
	مجموع واگذاری ایמידرو								۱,۲۵۲,۲۶۳	۱۸۰,۱۶۱,۵۴۳	
	جمع واگذاری سهام شرکت‌های دولتی بخش صنعت و معدن در سال ۱۳۸۸								۲۹۱۷۱۴۹	۴۶۰,۹۲۵,۹۸۵	
	مجموع واگذاری کل سهام شرکت‌های دولتی در سال ۱۳۸۸								۱۱۹,۹۲۱,۴۱۲	۳۳,۰۵۲,۴۵۱,۵۵۱	
	سهام بخش صنعت و معدن از واگذاری شرکت‌های دولتی در سال ۱۳۸۸								۲/۵	۱/۴	



جدول ۶. سال ۱۳۸۹

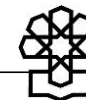
۱۳۸۹											
جمع کل واگذاری		واگذاری سهام						کل سهام شرکت	نام شرکت	نام شرکت مادر تخصصی	سال
مبلغ ناخالص + سود فروش اقساطی	تعداد سهام واگذار شده	بلوکی		ترجیحی		تدریجی					
		مبلغ ناخالص + سود فروش اقساطی	تعداد سهام	مبلغ ناخالص	تعداد سهام	مبلغ ناخالص	تعداد سهام				
۲۰۰۳	۱۲۰۰۰۰۰۰	۱۹۱۹	۱۱۴۰۰۰۰۰	۸۴	۶۰۰۰۰۰	-	-	۳۰۰۰۰۰۰۰	آهنگری پودر مشهد	سازمان گسترش و نوسازی صنایع ایران	۱۳۸۹
۴۵۶۸۳۲۴	۱۳۱۲۰۰۰۰۰۰	۴۳۱۴۹۷۵	۱۱۳۴۰۰۰۰۰۰	۱۷۰۱۰۰	۱۲۶۰۰۰۰۰۰	۸۳۲۴۹	۵۲۰۰۰۰۰۰۰	۶۳۰۰۰۰۰۰۰۰	ایران خودرو	سازمان گسترش و نوسازی صنایع ایران	
۱۷۹۶۲۰	۵۵۶۰۰۰۰	۱۷۱۴۲۷	۵۲۸۵۰۰۰	۸۱۹۳	۲۷۸۰۰۰	-	-	۵۵۶۰۰۰۰	بازرسی کیفیت و استاندارد ایران	سازمان گسترش و نوسازی صنایع ایران	
۱۱۳۸۲۸	۱۳۴۶۲۰۰	۱۱۳۸۲۸	۱۳۴۶۲۰۰	-	-	-	-	۱۷۵۰۰۰۰	پژوهشکده سیستم‌های پیشرفته صنعتی	سازمان گسترش و نوسازی صنایع ایران	
۱۲۷۴	۱۲۷۳۷۵۵	-	-	۱۲۷۴	۱۲۷۳۷۵۵	-	-	۷۳۵۰۰۰۰۰	پلور سبز	سازمان گسترش و نوسازی صنایع ایران	
۱۰۹۵۱	۱۵۶۲۸۴۵۲	۱۰۹۵۱	۱۵۶۲۸۴۵۲	-	-	-	-	۳۱۸۹۴۰۰۰	پلی استر لرستان	سازمان گسترش و نوسازی صنایع ایران	
۴۷۷۸	۳۶۰۰۰	؟	۳۶۰۰۰	-	-	-	-	۱۰۰۰۰۰	پیشتازان فناوری طلا	سازمان گسترش و نوسازی صنایع ایران	
۱۲۰۰	۲۰۰۰۰۰	۱۲۰۰	۲۰۰۰۰۰	-	-	-	-	۵۰۰۰۰۰	توسعه نفت و گاز آریا	سازمان گسترش و نوسازی صنایع ایران	
۶۳۸۹۰۳	۶۴۸۰۰۰۰۰۰	۶۱۴۸۳۰	۶۲۱۸۶۲۰۰۸	۲۴۰۷۳	۲۶۱۳۷۹۹۲	-	-	۱۳۵۰۰۰۰۰۰۰	توسعه صنایع خودرو	سازمان گسترش و نوسازی صنایع ایران	
۲۶۷۶	۱۷۵۰۰۰	۲۵۴۲	۱۶۶۲۵۰	۱۳۴	۸۷۵۰	-	-	۵۰۰۰۰۰۰	خدمات مشاوره و تأمین مالی ایدرو	سازمان گسترش و نوسازی صنایع ایران	
۱۲۶۹۶۲	۶۲۰۰۰۰۰۰	-	-	-	-	۱۲۶۹۶۲	۶۲۰۰۰۰۰۰۰	۱۰۴۰۰۰۰۰۰۰۰	سایپا	سازمان گسترش و نوسازی صنایع ایران	
۱۲۳۲۴۴۱	۵۲۸۸۵۱۷۹۵	۷۶۶۳۱۰	۲۷۲۰۰۰۰۰۰	-	-	۴۶۶۱۳۱	۲۵۶۸۵۱۷۹۵	۱۶۰۰۰۰۰۰۰۰۰	سرمایه‌گذاری رنا	سازمان گسترش و نوسازی صنایع ایران	
۱۰۳	۶۸۴۶۲	-	-	۱۰۳	۶۸۴۶۲	-	-	۵۰۰۰۰۰۰۰	شبکه مبادلات غیربورسی سازمان گسترش و نوسازی صنایع ایران (توسعه سرمایه رسا)	سازمان گسترش و نوسازی صنایع ایران	
۵۲۷۰۶۲	۲۹۷۷۸۶۵۸۷	۵۱۳۳۷۰	۲۸۵۰۹۹۴۳۳	۱۴۶۹۲	۱۲۶۸۷۱۵۴	-	-	۲۹۷۷۸۶۵۸۷	صنایع تجهیزات نفت	سازمان گسترش و نوسازی صنایع ایران	
۲۲۷۲۷۳	۲۳۴۶۴۹۰۰۰	۲۲۷۰۸۵	۲۳۴۴۲۹۱۵۰	۱۸۸	۲۱۹۸۵۰	-	-	۲۳۴۶۴۹۰۰۰	صنعتی و تولیدی دیزل سنگین ایران	سازمان گسترش و نوسازی صنایع ایران	
۱۴۰۳۷۳	۹۲۰۰۰۰۰۰	۱۳۶۳۸۵	۸۷۴۰۰۰۰۰	۳۹۸۸	۴۶۰۰۰۰۰	-	-	۲۳۰۰۰۰۰۰۰	صنعت کاشی کاژه	سازمان گسترش و نوسازی صنایع ایران	
۶۴۱۸۵	۳۱۲۱۷۰	-	-	۶۴۱۸۵	۳۱۲۱۷۰	-	-	۸۶۶۰۰۰۰	مهندسی و ساخت تأسیسات دریایی ایران	سازمان گسترش و نوسازی صنایع ایران	
۱۵۶۳	۱۸۰۸۴۵۷	-	-	۱۵۶۳	۱۸۰۸۴۵۷	-	-	۵۴۰۰۰۰۰۰۰	ماشین‌سازی اراک	سازمان گسترش و نوسازی صنایع ایران	

۱۳۸۹											
جمع کل واگذاری		واگذاری سهام						کل سهام شرکت	نام شرکت	نام شرکت مادر تخصصی	سال
مبلغ ناخالص + سود فروش اقساطی	تعداد سهام واگذار شده	بلوکی		ترجیحی		تدریجی					
		مبلغ ناخالص + سود فروش اقساطی	تعداد سهام	مبلغ ناخالص	تعداد سهام	مبلغ ناخالص	تعداد سهام				
۹۰۸۹۸	۲۳۰۰۰۰۰	۸۷۳۶۶	۲۱۸۵۰۰۰	۳۵۳۲	۱۱۵۰۰۰	-	-	۲۳۰۰۰۰۰	مهندسین مشاور صنعتی ایران	سازمان گسترش و نوسازی صنایع ایران	
۱۰۱۱۵	۱۶۹۴۸۶۰۰	۹۷۴۹	۱۶۱۰۱۱۷۰	۳۶۶	۸۴۷۴۳۰	-	-	۳۷۶۶۳۶۰۰	کارخانجات نساجی فردوس	سازمان گسترش و نوسازی صنایع ایران	
۱۵۴۰	۱۵۳۹۸۹۲	-	-	۱۵۴۰	۱۵۳۹۸۹۲	-	-	۲۱۷۸۵۲۰۰۰	کشتی‌سازی اروندان	سازمان گسترش و نوسازی صنایع ایران	
۸۶	۸۰۰۰۰	۸۶	۸۰۰۰۰	-	-	-	-	۲۰۰۰۰۰۰	گاز بتن آریا	سازمان گسترش و نوسازی صنایع ایران	
۴۰	۵۳۰۴۷	۴۰	۵۳۰۴۷	-	-	-	-	۱۰۰۰۰۰۰	گسترش صنایع پایین‌دستی پتروشیمی	سازمان گسترش و نوسازی صنایع ایران	
۶۳۹	۱۲۰۰۰۰۰	۶۳۹	۱۲۰۰۰۰۰	-	-	-	-	۳۰۰۰۰۰۰	گسترش و توسعه مصالح نوین پارسیان	سازمان گسترش و نوسازی صنایع ایران	
۱۵۸۶۴	۱۴۷۰۰۰۰۰	۱۵۸۶۴	۱۴۷۰۰۰۰۰	-	-	-	-	۳۰۰۰۰۰۰۰	گسترش صنایع قائن	سازمان گسترش و نوسازی صنایع ایران	
۲۰۶۰۰	۲۰۰۰۰۰۰	۲۰۶۰۰	۲۰۰۰۰۰۰	-	-	-	-	۱۰۰۰۰۰۰۰۰	فراپورس ایران	سازمان گسترش و نوسازی صنایع ایران	
۷۹۸۳۳۰۱	۳۲۵۲۴۱۷۴۱۷	۷۰۰۸۱۶۶	۲۷۰۵۱۷۱۷۱۰	۲۹۴۰۱۵	۱۷۶۳۹۶۹۱۲	۶۷۶۳۴۲	۳۷۰۸۵۱۷۹۵	مجموع واگذاری ایدرو			
۷۶۳۹۱۷	۲۵۹۷۰۰۰۰۰	۷۶۲۸۳۰	۲۵۹۱۸۲۳۸۴	۱۰۸۷	۵۱۷۶۱۶	-	-	۵۳۰۰۰۰۰۰۰	آهن و فولاد ارفع	سازمان توسعه و نوسازی معادن و صنایع معدنی ایران	
۶۴۰۸۸۰	۳۷۴۷۸۳۸۵۰	۶۴۰۸۸۰	۳۷۴۷۸۳۸۵۰	-	-	-	-	۱۲۹۴۸۶۵۰۰۰	آهن و فولاد ارفع (حق تقدم)	سازمان توسعه و نوسازی معادن و صنایع معدنی ایران	
۱۵۵۹	۷۵۰۳۵۱	-	-	۱۵۵۹	۷۵۰۳۵۱	-	-	۲۶۰۰۰۰۰۰۰	آهن و فولاد غدیر ایرانیان	سازمان توسعه و نوسازی معادن و صنایع معدنی ایران	
۵۶۸۳	۳۶۰۰۰۰۰۰	۵۶۸۳	۳۶۰۰۰۰۰۰	-	-	-	-	۸۰۰۰۰۰۰۰۰	پایانه احداث	سازمان توسعه و نوسازی معادن و صنایع معدنی ایران	
۳۱۲۶۹۵	۳۰۱۳۸۷۱۸	-	-	-	-	۳۱۲۶۹۵	۳۰۱۳۸۷۱۸	۶۰۰۰۰۰۰۰۰	چادرملو	سازمان توسعه و نوسازی معادن و صنایع معدنی ایران	
۲۹۲۹۱	۷۶۸۳۸۲۳	-	-	-	-	۲۹۲۹۱	۷۶۸۳۸۲۳	۴۰۰۰۰۰۰۰۰	چادرملو (حق تقدم)	سازمان توسعه و نوسازی معادن و صنایع معدنی ایران	



۱۳۸۹											
جمع کل واگذاری		واگذاری سهام						کل سهام شرکت	نام شرکت	نام شرکت مادر تخصصی	سال
مبلغ ناخالص + سود فروش اقساطی	تعداد سهام واگذار شده	بلوکی		ترجیحی		تدریجی					
		مبلغ ناخالص + سود فروش اقساطی	تعداد سهام	مبلغ ناخالص	تعداد سهام	مبلغ ناخالص	تعداد سهام				
۴۸۵	۴۸۰۰۰	۴۶۱	۴۵۶۰۰	۲۴	۲۴۰۰	-	-	۱۰۰۰۰۰	رومی مهدی آباد	سازمان توسعه و نوسازی معادن و صنایع معدنی ایران	
۲۴۹۸۵۷	۱۳۸۷۹۰۰۰	-	-	-	-	۲۴۹۸۵۷	۱۳۸۷۹۰۰۰	۸۸۰۰۰۰۰۰۰	سنگ آهن گل گهر	سازمان توسعه و نوسازی معادن و صنایع معدنی ایران	
۴۴۲۶۲۲	۶۷۵۰۰۰۰۰	۴۴۲۶۲۲	۶۷۵۰۰۰۰۰	-	-	-	-	۳۰۰۰۰۰۰۰۰	سنگ آهن گهر زمین	سازمان توسعه و نوسازی معادن و صنایع معدنی ایران	
۴۲۹۶	۱۱۴۹۰۱۰	-	-	-	-	۴۲۹۶	۱۱۴۹۰۱۰	۱۲۵۰۰۰۰۰۰	سیمان خاش	سازمان توسعه و نوسازی معادن و صنایع معدنی ایران	
۴۰۸۸	۸۷۴۸۲۴	-	-	-	-	۴۰۸۸	۸۷۴۸۲۴	۲۴۹۶۰۶۴۲۰	سیمان داراب	سازمان توسعه و نوسازی معادن و صنایع معدنی ایران	
۳۲۳۳۴	-	۳۱۰۲۳	-	۱۳۱۱	-	-	-	۱۵۲۰۰۰۰۰۰۰	مؤسسه آموزشی و پژوهشی وزارت صنایع و معادن	سازمان توسعه و نوسازی معادن و صنایع معدنی ایران	
۳۸۳۲۶۷	۴۸۶۵۱۴۴۴	-	-	۲۳۸۱۲۵	۳۴۶۵۱۴۴۴	۱۴۵۱۴۲	۱۴۰۰۰۰۰۰	۵۷۸۹۶۴۴۶۰۰	ملی صنایع مس ایران	سازمان توسعه و نوسازی معادن و صنایع معدنی ایران	
۲۲۲۰	۱۰۰۰۰۰۰	۲۲۲۰	۱۰۰۰۰۰۰	-	-	-	-	۱۰۰۰۰۰۰۰۰	فراوران زغال سنگ پابدانا	سازمان توسعه و نوسازی معادن و صنایع معدنی ایران	
۱۶۷۵۸۴۲	۱۰۰۰۰۰۰۰۰	۱۶۶۳۶۸۵	۹۸۷۸۴۲۷۸۲	۱۲۱۵۷	۱۲۱۵۷۲۱۸	-	-	۲۵۰۰۰۰۰۰۰۰	فولاد اکسین خوزستان	سازمان توسعه و نوسازی معادن و صنایع معدنی ایران	
۱۹۴۸۵۰	۷۰۰۰۰۰۰۰	-	-	-	-	۱۹۴۸۵۰	۷۰۰۰۰۰۰۰	۱۵۸۰۰۰۰۰۰۰۰	فولاد مبارکه اصفهان	سازمان توسعه و نوسازی معادن و صنایع معدنی ایران	

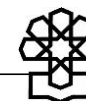
۱۳۸۹											
جمع کل واگذاری		واگذاری سهام						کل سهام شرکت	نام شرکت	نام شرکت مادر تخصصی	سال
مبلغ ناخالص + سود فروش اقساطی	تعداد سهام واگذار شده	بلوکی		ترجیحی		تدریجی					
		مبلغ ناخالص + سود فروش اقساطی	تعداد سهام	مبلغ ناخالص	تعداد سهام	مبلغ ناخالص	تعداد سهام				
۹	۱۵۶۹	-	-	-	-	۹	۱۵۶۹	۲۱۹۲۰۰۰۰۰۰	فولاد خوزستان	سازمان توسعه و نوسازی معادن و صنایع معدنی ایران	
۱۳۷۰۰۵	۸۷۰۰۰۰۰۰					-	-	۷۹۰۰۰۰۰۰۰	فولاد کاوه جنوب کیش	سازمان توسعه و نوسازی معادن و صنایع معدنی ایران	
۶۴۷۱۲۸	۱۶۰۲۰۰۰۰۰					-	-	۳۵۶۰۰۰۰۰۰	ورق خودرو چهارمحال و بختیاری	سازمان توسعه و نوسازی معادن و صنایع معدنی ایران	
۵۵۲۸۰۲۸	۲۱۵۹۳۶۰۵۸۹	۳۵۴۹۴۰۴	۱۷۲۶۳۵۴۶۱۶	۲۵۴۲۶۳	۴۸۰۷۹۰۲۹	۹۴۰۲۲۸	۱۳۷۷۲۶۹۴۴	مجموع واگذاری ایמידرو			
۱۳۵۱۱۳۲۹	۵۴۱۱۷۷۸۰۰۶	۱۰۵۵۷۵۷۰	۴۴۳۱۵۲۶۳۲۶	۵۴۸۲۷۸	۲۲۴۴۷۵۹۴۱	۱۶۱۶۵۷۰	۵۰۸۵۷۸۷۳۹	جمع واگذاری سهام شرکت‌های دولتی بخش صنعت و معدن در سال ۱۳۸۹			
۵۵۴۲۶۰۰۸	۹۵۵۸۶۲۸۵۳۷	۵۱۱۰۰۳۵۳	۸۱۶۰۷۰۷۸۶۱	۱۷۹۱۳۶۳	۵۶۸۴۹۷۰۵۶	۲۵۴۴۲۹۲	۸۲۹۴۲۳۶۲۰	مجموع واگذاری کل سهام شرکت‌های دولتی در سال ۱۳۸۹			
۲۴/۴	۵۶/۶	۲۰/۷	۵۴/۳	۳۰/۶	۳۹/۵	۶۳/۵	۶۱/۴	سهام بخش صنعت و معدن از واگذاری شرکت‌های دولتی در سال ۱۳۸۹ (درصد)			



جدول ۷. سال ۱۳۹۰

سال	نام شرکت مادر تخصصی	نام شرکت	کل سهام شرکت	واگذاری سهام				جمع کل واگذاری	
				تدریجی		ترجیحی		تعداد سهام واگذار شده	مبلغ ناخالص + سود فروش اقساطی
				تعداد سهام	مبلغ ناخالص	تعداد سهام	مبلغ ناخالص		
۱۳۹۰	سازمان گسترش و نوسازی صنایع ایران	آریا استیل الوند	۱۰۰۰۰۰۰	-	-	-	-	۴۷۱	۴۰۰۰۰۰
	سازمان گسترش و نوسازی صنایع ایران	اسکان صنعت سپاهان	۱۳۸۵۰۰۰۰	-	-	-	-	۵۵۲۵	۵۵۴۰۰۰۰
	سازمان گسترش و نوسازی صنایع ایران	پاک مایه کرمانشاه	۴۵۵۷۰۰۰۰	-	-	-	-	۱۴۷۴۲	۱۹۵۹۶۶۰۰
	سازمان گسترش و نوسازی صنایع ایران	توسعه بازرگانی برنا	۸۶۰۰۰۰۰	-	-	-	-	۴۳۴۴۳	۳۳۲۸۲۰۰
	سازمان گسترش و نوسازی صنایع ایران	تولید بلوک و پانل سبک تاژ	۵۰۰۰۰۰۰	-	-	-	-	۱۷۰۰	۲۰۰۰۰۰۰
	سازمان گسترش و نوسازی صنایع ایران	جهد بنای توس	۱۰۰۰۰۰۰	-	-	-	-	۱۲۳۱	۴۰۰۰۰۰
	سازمان گسترش و نوسازی صنایع ایران	سازه‌های سبک فولادی افق سپاهان	۱۰۰۰۰۰۰۰	-	-	-	-	۵۳۳۹	۳۸۰۰۰۰۰
	سازمان گسترش و نوسازی صنایع ایران	سایپا	۱۰۴۰۰۰۰۰۰۰	۴۲۵۰۰۰۰۰	۱۵۸۲۸۷	-	-	-	۴۲۵۰۰۰۰۰
	سازمان گسترش و نوسازی صنایع ایران	سرمایه‌گذاری توسعه صنعتی ایران	۹۷۶۰۴۸۰۰۰	۱۰۰۰	۱	-	-	-	۱۰۰۰
	سازمان گسترش و نوسازی صنایع ایران	صدرا امید چابهار	۶۶۶۱۶۲۰۳	-	-	۳۳۳۰۸۱۰	۱۳۹	۶۳۲۸۵۳۹۳	۲۹۳۸
	سازمان گسترش و نوسازی صنایع ایران	صنایع مصالح پیش‌ساخته پیشروان تأمین ابنیه	۵۰۰۰۰۰۰	-	-	-	-	۲۱۰۰	۲۰۰۰۰۰۰
	سازمان گسترش و نوسازی صنایع ایران	صنعت ساختمان نوین خزر مهدی‌شهر	۱۰۰۰۰۰۰	-	-	-	-	۳۲۷	۳۰۰۰۰۰۰
	سازمان گسترش و نوسازی صنایع ایران	صنعتی تولیدی آرتام درخشان ماندگار	۱۰۰۰۰۰۰	-	-	-	-	۳۰۹	۳۰۰۰۰۰۰
	سازمان گسترش و نوسازی صنایع ایران	گروه صنعتی ایدرو لندرا	۲۱۰۰۰۰۰۰	-	-	-	-	۳۱۹۶	۸۴۰۰۰۰۰
	سازمان گسترش و نوسازی صنایع ایران	مدیریت پروژه‌های نیروگاهی ایران- مینا	۸۵۰۰۰۰۰۰۰	-	۶	۰/۰۱	-	-	۶۶
سازمان گسترش و نوسازی صنایع ایران	مرکز پژوهش و مهندسی	۲۰۰۰۰۰۰	-	-	-	-	۴۶۹۰۲	۲۰۰۰۰۰۰	

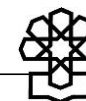
سال	نام شرکت مادر تخصصی	نام شرکت	کل سهام شرکت	واگذاری سهام				جمع کل واگذاری			
				تدریجی		ترجیحی		بلوکی		تعداد سهام واگذار شده	مبلغ ناخالص + سود فروش اقساطی
				تعداد سهام	مبلغ ناخالص	تعداد سهام	مبلغ ناخالص	تعداد سهام	مبلغ ناخالص + سود فروش اقساطی		
		جوش ایران									
	سازمان گسترش و نوسازی صنایع ایران	مشارکتی الگانت سمنان	۶۶۷۵۰	-	-	۱۱۲۵۰	۱۱۹۶۰	۱۱۲۵۰	۱۱۹۶۰		
	سازمان گسترش و نوسازی صنایع ایران	میلادگستر دامغان پارسیان	۵۰۰۰۰۰۰	-	-	-	-	-	۱۹۴۹۴		
	سازمان گسترش و نوسازی صنایع ایران	نیمه‌هادی عماد	۲۰۰۰۰۰۰۰	-	-	۹۶۷۸۷۰۰	۷۰۷۵	۱۹۰۳۲۱۳۰۰	۱۷۵۸۴۲		
	مجموع واگذاری ایدرو		۴۲۵۰۱۰۰۰	۱۵۸۲۹۴	۱۳۱۳۳۸۱۱	۲۰۷۷۲	۳۲۰۴۳۹۸۰۸	۳۳۳۳۴۷	۳۷۶۱۸۲۰۶۹		
	سازمان توسعه و نوسازی معادن و صنایع معدنی ایران	سیمان خاش	۱۲۵۰۰۰۰۰۰	۱۱۳۱۸۹	۳۹۲	-	-	-	۱۱۳۱۸۹		
	سازمان توسعه و نوسازی معادن و صنایع معدنی ایران	ذوب آهن اصفهان	۷۸۶۸۴۰۵۶۰۰	۲۴۸۳۸۷۵۰۰	۳۲۳۸۹۷	-	-	-	۲۴۸۳۸۷۵۰۰		
	سازمان توسعه و نوسازی معادن و صنایع معدنی ایران	ملی صنایع مس ایران	۵۷۸۹۶۴۴۶۰۰	۱۸۹۰۰۰۰۰	۲۴۳۵۸۶	-	-	-	۱۸۹۰۰۰۰۰		
	سازمان توسعه و نوسازی معادن و صنایع معدنی ایران	فولاد خراسان	۲۸۰۰۰۰۰۰۰۰	۱۵۰	۱	-	-	-	۱۵۰		
	سازمان توسعه و نوسازی معادن و صنایع معدنی ایران	فولاد خراسان (حق تقدم)	۷۰۰۰۰۰۰۰۰	۵۲	۰/۲۶	-	-	-	۵۲		
	سازمان توسعه و نوسازی معادن و صنایع معدنی ایران	فولاد مبارکه اصفهان	۱۵۸۰۰۰۰۰۰۰۰	۴۵۰۰۰۰۰۰	۱۳۴۱۱۴	-	-	-	۴۵۰۰۰۰۰۰		
	سازمان توسعه و نوسازی معادن و صنایع معدنی ایران	فولاد مبارکه اصفهان (حق تقدم)	۷۹۰۰۰۰۰۰۰۰	۲۶۶۴۶۵۳۴	۴۹۳۲۴	-	-	-	۲۶۶۴۶۵۳۴		
	مجموع واگذاری ایبیدرو		۳۳۹۰۴۷۴۲۵	۷۵۱۳۱۴	۳۳۹۰۴۷۴۲۵	-	-	-	۳۳۹۰۴۷۴۲۵		
	جمع واگذاری سهام شرکت‌های دولتی بخش صنعت و معدن در سال ۱۳۹۰		۳۸۱۵۴۸۴۲۵	۹۰۹۶۰۸	۱۳۱۳۳۸۱۱	۲۰۷۷۲	۳۲۰۴۳۹۸۰۸	۳۳۳۳۴۷	۷۱۵۲۲۹۴۹۴		
	مجموع واگذاری کل سهام شرکت‌های دولتی در سال ۱۳۹۰		۵۳۴۳۳۷۶۷۰	۱۲۶۸۴۶۶	۱۳۹۷۰۹۳۸	۱۵۰۰۶۱	۶۵۶۱۸۴۸۰۶	۴۲۷۸۶۷۱۳	۷۱۱۰۱۵۷۲۱۴		
	سهام بخش صنعت و معدن از واگذاری شرکت‌های دولتی در سال ۱۳۹۰ (درصد)		۷۱/۴	۷۱/۷	۹۴	۱۳/۸	۴/۹	۰/۸	۱۰		



جدول ۸. سال ۱۳۹۱

سال	نام شرکت مادر تخصصی	نام شرکت	کل سهام شرکت	واگذاری سهام				جمع کل واگذاری				
				تدریجی		ترجیحی		بلوکی		مبلغ ناخالص + سود اقساطی	تعداد سهام	
				مبلغ ناخالص	تعداد سهام	مبلغ ناخالص	تعداد سهام	مبلغ ناخالص + سود اقساطی	تعداد سهام			
۱۳۹۱	سازمان گسترش و توسعه صنایع ایران	توسعه صنعت ساختمان رهپویان سورا	۵۰۰۰۰۰	-	-	-	-	۷۱۰	۲۰۰۰۰۰	۷۱۰	۲۰۰۰۰۰	
	سازمان گسترش و توسعه صنایع ایران	فناوران صنعت سنگدانه پارس	۱۰۰۰۰۰	-	-	-	-	۷۱	۱۹۹۹۰۰	۷۱	۱۹۹۹۰۰	
	سازمان گسترش و توسعه صنایع ایران	فناوران صنعت بتن پارس	۱۰۰۰۰۰	-	-	-	-	۹۸	۲۰۰۰۰۰	۹۸	۲۰۰۰۰۰	
	سازمان گسترش و توسعه صنایع ایران	ساختمان و خدمات نوساز	۲۴۰۰۰	-	-	-	-	۲۴۸۱	۱۶۶۶	-	-	
	سازمان گسترش و توسعه صنایع ایران	یک دستگاه آپارتمان	-	-	-	-	-	۴۳۱۰	-	۴۳۱۰	-	
	سازمان گسترش و توسعه صنایع ایران	سازه‌های سبک فولاد افق سپاهان	۱۰۰۰۰۰۰	-	-	-	-	۱۴۵	۱۲۲۰۲۲	-	-	
	سازمان گسترش و توسعه صنایع ایران	پاک مایه کرمانشاه	۴۵۵۷۰۰۰	-	-	-	-	۷۷۶	۱۰۳۱۴۰۰	-	-	
	سازمان گسترش و توسعه صنایع ایران	صنعت فلز تیمره	۱۰۰۰۰۰	-	-	-	-	۵۸۰	۳۹۹۹۰۰	۵۵۱	۳۷۹۹۰۵	
	مجموع واگذاری ایدرو											
	سازمان توسعه و نوسازی معادن و صنایع معدنی ایران	ذوب آهن اصفهان	۷۸۶۸۴۰۵۶۰۰	۲۵۸۴۶۵۷۵۷	۶۲۸۴۱۰	۳۹۳۴۲۰۳۰۰	۵۱۳۰۲۰	-	-	۶۵۱۸۸۶۰۵۷	۱۱۴۱۴۳۰	
	سازمان توسعه و نوسازی معادن و صنایع معدنی ایران	بازرگانی معادن و صنایع معدنی	۱۲۷۵۱۰۰	-	-	-	۴۴۰۴۵	۳۵۷۳	۱۹۴۷۷۶	۱۲۷۵۱۰۰	۱۹۸۳۴۹	
	سازمان توسعه و نوسازی معادن و صنایع معدنی ایران	فنی و مهندسی نوین معدن	۱۰۰۰	-	-	-	-	-	۴۱۰۱	۱۰۰۰	۴۱۰۱	

جمع کل واگذاری		واگذاری سهام						کل سهام شرکت	نام شرکت	نام شرکت مادر تخصصی	سال
مبلغ ناخالص + سود فروش اقساطی	تعداد سهام واگذار شده	بلوکی		ترجیحی		تدریجی					
		مبلغ ناخالص + سود فروش اقساطی	تعداد سهام	مبلغ ناخالص	تعداد سهام	مبلغ ناخالص	تعداد سهام				
۵۷۸۸۵	۴۶۱۰۲۹۳	-	-	-	-	۵۷۸۸۵	۴۶۱۰۲۹۳	۶۰۰۰۰۰۰۰۰	چادرملو	سازمان توسعه و نوسازی معادن و صنایع معدنی ایران	
۱۴۰۳۶۴	۵۱۳۷۷۵۲۰	-	-	-	-	۱۰۴۳۶۴	۵۱۳۷۷۵۲۰	۵۷۰۰۰۰۰۰۰	سیمان دشتستان (حق تقدم)	سازمان توسعه و نوسازی معادن و صنایع معدنی ایران	
۸۳۰۸	۱۷۴۲۱۸۰	-	-	-	-	۸۳۰۸	۱۷۴۲۱۸۰	۲۵۸۰۰۰۰۰۰۰	فولاد مبارکه اصفهان	سازمان توسعه و نوسازی معادن و صنایع معدنی ایران	
۱۴۰۱۸	۱۹۸۱۹۸۹	-	-	-	-	۱۴۰۱۸	۱۹۸۱۹۸۹	۵۷۸۹۶۴۴۶۰۰	ملی صنایع مس ایران	سازمان توسعه و نوسازی معادن و صنایع معدنی ایران	
۱۵۶۴۴۵۵	۷۱۲۸۷۴۱۳۹	۱۹۸۸۷۷	۱۲۳۲۰۵۵	۵۱۶۵۹۳	۳۹۳۴۶۴۳۴۵	۸۱۲۹۸۵	۳۱۸۱۷۷۳۹	مجموع واگذاری ایمیدرو			
۱۵۷۳۶۲۶	۷۱۶۸۱۲۹۰۲۷	۲۰۴۶۱۷	۴۰۱۱۸۶۰	۵۲۰۰۲۴	۳۹۴۶۳۹۴۲۸	۸۱۲۹۸۵	۳۱۸۱۷۷۳۹	جمع واگذاری سهام شرکت‌های دولتی بخش صنعت و معدن در سال ۱۳۹۱			
۲۵۰۶۷۳۲۸	۲۹۶۲۷۸۳۷۲۹	۲۱۳۱۳۵۴۴	۹۳۴۴۲۸۹۰۸	۱۲۸۹۸۰۱	۶۸۴۱۶۸۳۳۸	۲۶۰۴۷۷۹	۱۳۴۴۱۸۶۴۸۳	مجموع واگذاری کل سهام شرکت‌های دولتی در سال ۱۳۹۱			
۶/۳	۲۴/۲	۱	۰/۴	۴۰/۳	۵۷/۷	۳۱/۲	۲۳/۷	سهام بخش صنعت و معدن از واگذاری شرکت‌های دولتی در سال ۱۳۹۱ (درصد)			



جدول ۹. سال ۱۳۹۲

جمع کل واگذاری		واگذاری سهام						کل سهام شرکت	نام شرکت	نام شرکت مادر تخصصی	سال
مبلغ ناخالص + سود فروش اقساطی	تعداد سهام واگذار شده	بلوکی		ترجیحی		تدریجی					
		مبلغ ناخالص + سود فروش اقساطی	تعداد سهام	مبلغ ناخالص	تعداد سهام	مبلغ ناخالص	تعداد سهام				
۲۸۰۳	۶۱۱۵۹	-	-	۲۸۰۳	۶۱۱۵۹	-	-	۲۵۰۰۰۰	توسعه صنایع و صادرات فارس	سازمان گسترش و نوسازی صنایع ایران	۱۳۹۲
۲۰۰	۱۳۵۸۷۰	۲۰۰	۱۳۵۸۷۰	-	-	-	-	۴۵۳۰۰۰	شیمی گستر نیکو	سازمان گسترش و نوسازی صنایع ایران	
۴۳۵۹۴	۲۸۷۹۴۱۷۴	-	-	۴۳۵۹۴	۲۸۷۹۴۱۷۴	-	-	۱۶۷۷۰۰۰۰۰	ماشین سازی تبریز	سازمان گسترش و نوسازی صنایع ایران	
۷۰۶۲	۳۹۴۰۹۰۲	-	-	۷۰۶۲	۳۹۴۰۹۰۲	-	-	۲۰۰۰۰۰۰۰	ماشین های الکتریکی جوبین	سازمان گسترش و نوسازی صنایع ایران	
۸۳۸۱	۲۴۲۷۲۵۴	-	-	۸۳۸۱	۲۴۲۷۲۵۴	-	-	۴۹۰۰۰۰۰۰	حمل و نقل چندوجهی سایپا	سازمان گسترش و نوسازی صنایع ایران	
۱۰۱۷۶۴۸	۲۸۸۰۰۰۰۰	-	-	-	-	۱۰۱۷۶۴۸	۲۸۸۰۰۰۰۰	۹۶۰۰۰۰۰۰۰	ایران خودرو	سازمان گسترش و نوسازی صنایع ایران	
۲۵۱۰۰۶	۱۰۶۹۶۵۸۱۱	-	-	-	-	۲۵۱۰۰۶	۱۰۶۹۶۵۸۱۱	۱۰۴۰۰۰۰۰۰۰	سایپا	سازمان گسترش و نوسازی صنایع ایران	
۶۸۸۶	۸۲۰۷۹۲۷	-	-	۶۸۸۶	۸۲۰۷۹۲۷	-	-	۴۶۹۰۲۵۰۰۰	سپیدجام توس	سازمان گسترش و نوسازی صنایع ایران	
۳۲۷۶	۴۵۰۰۰۰۰	-	-	۳۲۷۶	۴۵۰۰۰۰۰	-	-	۹۰۰۰۰۰۰۰	توسعه صنایع حمل و نقل ریلی گستر	سازمان گسترش و نوسازی صنایع ایران	
۹۲۲۱	۱۶۱	-	-	۹۲۲۱	۱۶۱	-	-	۸۵۸۵۰۰	قند یاسوج	سازمان گسترش و نوسازی صنایع ایران	
۱۳۵۰۰۷۷	۴۴۳۰۳۳۲۵۸	۲۰۰	۱۳۵۸۷۰	۸۱۲۲۳	۴۷۹۳۱۵۷۷	۱۲۶۸۶۵۴	۳۹۴۹۶۵۸۱۱	مجموع واگذاری ایدرو			
۲۱۰۰۶۵	۴۱۴۴۰۳۴۵	-	-	-	-	۲۱۰۰۶۵	۴۱۴۴۰۳۴۵	۱۷۰۳۶۸۰۹۳۳۰۸۰۰	ملی صنایع مس ایران	سازمان توسعه و نوسازی معادن و صنایع معدنی ایران	

جمع کل واگذاری		واگذاری سهام						کل سهام شرکت	نام شرکت	نام شرکت مادر تخصصی	سال
مبلغ ناخالص + سود فروش اقساطی	تعداد سهام واگذار شده	بلوکی		ترجیحی		تدریجی					
		مبلغ ناخالص + سود فروش اقساطی	تعداد سهام	مبلغ ناخالص	تعداد سهام	مبلغ ناخالص	تعداد سهام				
۳۴۷۰۷۰۶	۶۸۷۴۲۸۸۶۲	۳۲۸۸۸۹۸	۶۴۳۴۹۴۰۰۷	-	-	۱۸۱۸۰۸	۴۳۹۳۴۸۵۵	۷۸۶۸۴۰۵۶۰۰	ذوب آهن اصفهان	سازمان توسعه و نوسازی معادن و صنایع معدنی ایران	
۵۹۹۶۵	۱۳۲۵۷۸۱۹	-	-	-	-	۵۹۹۶۵	۱۳۲۵۷۸۱۹	۲۵۸۰۰۰۰۰۰۰	فولاد مبارکه اصفهان	سازمان توسعه و نوسازی معادن و صنایع معدنی ایران	
۰/۰۸	۱۰	-	-	-	-	۰/۰۸	۱۰	۲۸۰۰۰۰۰۰۰	فولاد خراسان	سازمان توسعه و نوسازی معادن و صنایع معدنی ایران	
۱۱۵۸۳۱۸۳	۳۷۲۲۴۶۱۴۴	-	-	-	-	۱۱۵۸۳۱۸۳	۳۷۲۲۴۶۱۴۴	۲۱۹۲۰۰۰۰۰۰۰	فولاد خوزستان	سازمان توسعه و نوسازی معادن و صنایع معدنی ایران	
۰/۳۳	۱۰۰	-	-	-	-	۰/۳۳	۱۰۰	۵۷۰۰۰۰۰۰۰	سیمان دشتستان	سازمان توسعه و نوسازی معادن و صنایع معدنی ایران	
۷۰	۶۸۱۸	-	-	-	-	۷۰	۶۸۱۸	۱۰۰۰۰۰۰۰۰	گل گهر	سازمان توسعه و نوسازی معادن و صنایع معدنی ایران	
۳۰	۴۵۴۵	-	-	-	-	۳۰	۴۵۴۵	۴۰۰۰۰۰۰۰۰	گل گهر (حق تقدم)	سازمان توسعه و نوسازی معادن و صنایع معدنی ایران	
۱۶۷۸۳۹	۳۱۵۰۰۰۰۰	-	-	۴۰۲۸۷	۱۱۱۹۰۸۴۹	۱۲۷۵۵۲	۲۰۳۰۹۱۵۱	۱۵۰۰۰۰۰۰۰۰	ایران ترانسفو	سازمان توسعه و نوسازی معادن و صنایع معدنی ایران	
۱۵۴۹۱۸۵۸	۱۱۴۵۸۸۴۶۴۳	۳۲۸۸۸۹۸	۶۴۳۴۹۴۰۰۷	۴۰۲۸۷	۱۱۱۹۰۸۴۹	۱۲۱۶۲۶۷۳	۴۹۱۱۹۹۷۸۷	مجموع واگذاری ایمیدرو			
۱۶۸۴۱۹۳۵	۱۵۸۸۹۱۷۹۰۱	۳۲۸۹۰۹۸	۶۴۳۶۲۹۸۷۷	۱۲۱۵۱۰	۵۹۱۲۲۴۲۶	۱۳۴۳۱۳۲۷	۸۸۶۱۶۵۵۹۸	جمع واگذاری سهام شرکت‌های دولتی بخش صنعت و معدن در سال ۱۳۹۲			
۲۰۸.۶۴۳.۶۵۹	۱۲.۳۱۳.۴۰۰.۶۸۱	۱۸۱.۹۶۸.۸۳۶	۹.۳۰۹.۸۴۰.۵۸۹	۸۶۹.۷۰۷	۱۷۶.۷۵۰.۴۶۷	۲۵.۸۰۵.۱۱۶	۲.۸۲۶.۸۰۹.۶۲۵	مجموع واگذاری کل سهام شرکت‌های دولتی در سال ۱۳۹۲			
۸	۱۳	۲	۷	۱۴	۳۳/۴	۵۲	۳۱/۳	سهام بخش صنعت و معدن از واگذاری شرکت‌های دولتی در سال ۱۳۹۲ (درصد)			

جمع کل واگذاری		واگذاری سهام						کل سهام شرکت	نام شرکت	نام شرکت مادر تخصصی	سال
مبلغ ناخالص + سود فروش اقساطی	تعداد سهام واگذار شده	بلوکی		ترجیحی		تدریجی					
		مبلغ ناخالص + سود فروش اقساطی	تعداد سهام	مبلغ ناخالص	تعداد سهام	مبلغ ناخالص	تعداد سهام				
۲۳۶۴۳۳۱۳	۱۰۱۶۱۴۰۸	۲۳۶۴۳۳۱۳	۱۰۱۶۱۴۰۸	-	-	-	-	۳۷۵۳۰۵۹۱	سنگ آهن مرکزی ایران	سازمان توسعه و نوسازی معادن و صنایع معدنی ایران	
۰/۳۱	۱۰۰	-	-	-	-	۰/۳۱	۱۰۰	۶۰۰۰۰۰۰۰۰	سیمان داراب	سازمان توسعه و نوسازی معادن و صنایع معدنی ایران	
۳۳۰۹۰۰۰	-	-	۳۳۰۹۰۰۰	-	-	-	-	-	طرح فولاد میانه	سازمان توسعه و نوسازی معادن و صنایع معدنی ایران	
۵۳۰۸۳۸	۳۵۰۰۰۰۰۰۰	۵۰۵۳۰۵	۳۳۲۵۰۰۰۰۰	۲۵۵۳۳	۱۷۵۰۰۰۰۰۰	-	-	۳۵۰۰۰۰۰۰۰	فولاد آذربایجان	سازمان توسعه و نوسازی معادن و صنایع معدنی ایران	
۳۰۵۵۷۸۲	۱۲۵۲۱۵۳۲۰۹	۳۰۵۵۷۸۲	۱۲۵۲۱۵۳۲۰۹	-	-	-	-	۱۶۲۱۵۱۳۴۲۵	مجتمع آلومینیم المهدی	سازمان توسعه و نوسازی معادن و صنایع معدنی ایران	
۳۵۸۲۲	۳۹۲۳۵۴	-	-	۳۵۸۲۲	۳۹۲۳۵۴	-	-	۲۶۲۱۳۴۰۰۲	معادن زغال سنگ کرمان	سازمان توسعه و نوسازی معادن و صنایع معدنی ایران	
۱۴۳۲۸۴۸	۱۷۰۵۲۹۵۳۶۳	۱۴۳۲۸۴۸	۱۷۰۵۲۹۵۳۶۳	-	-	-	-	۳۷۶۶۰۰۰۰۰۰	نورد و لوله اهواز	سازمان توسعه و نوسازی معادن و صنایع معدنی ایران	
۲۷۴۷۶۴۷۷	۳۶۵۴۷۶۲۴۹۱	۳۶۴۴۶۱۳۲	۳۶۲۳۳۳۸۲۲۵	۱۹۷۸۳۳	۳۴۷۳۳۲۰۶	-	۱۰۰	جمع واگذاری ایמידرو			
۲۸۷۷۵۹۵۳	۳۸۰۸۳۲۲۲۹۳	۳۷۷۱۹۹۶۱	۳۷۶۷۲۹۶۲۰۹	۲۰۱۳۹۳	۳۴۷۵۷۷۳۱	۲۴۸۰۵	۹۵۷۷۴۱۸	جمع واگذاری سهام شرکت‌های دولتی بخش صنعت و معدن در سال ۱۳۹۳			
۴۵۰۱۸۱۰۶۹	۴۰۲۴۳۰۸۵۴۰۹۲۱	۴۴۰۵۱۸۰۴۰۹	۴۰۳۶۰۱۶۸۰۴۳۸	۳۵۷۰۸۴۰	۵۷۰۱۶۷۰۱۸۸	۳۰۴۰۸۱۹	۱۵۰۰۵۱۹۰۲۹۵	مجموع واگذاری کل سهام شرکت‌های دولتی در سال ۱۳۹۳			
۶۳/۷	۸۹/۸	۸۴/۸	۹۳/۳	۵۶/۳	۶۱	۸/۱	۶/۴	سهام بخش صنعت و معدن از واگذاری شرکت‌های دولتی در سال ۱۳۹۳ (درصد)			



منابع و مأخذ

۱. سیاست‌های کلی اصل چهل و چهارم قانون اساسی، ابلاغی مقام معظم رهبری، ۱۳۸۴ و ۱۳۸۵.
۲. قانون اجرای سیاست‌های کلی اصل چهل و چهارم قانون اساسی (مصوب ۱۳۸۷).
۳. گزارش عملکرد خصوصی‌سازی، وبسایت سازمان خصوصی‌سازی، شهریورماه ۱۳۹۴.
۴. گزارش خریداران سهام شرکت‌های دولتی، سازمان خصوصی‌سازی، شهریورماه ۱۳۹۴.
۵. آیین‌نامه اجرایی «تشخیص، انطباق و طبقه‌بندی فعالیت‌ها و بنگاه‌های اقتصادی جمهوری اسلامی ایران (مصوب هیئت وزیران، مورخ ۱۳۸۸/۶/۷).
۶. عطائی، امید. «خصوصی‌سازی در بخش صنعت با تأکید بر صنایع فولاد»، مرکز پژوهش‌های مجلس شورای اسلامی، شماره مسلسل ۱۰۴۹۹، آبان‌ماه ۱۳۸۹.
۷. گزارش «تحلیلی بر موانع و چالش‌های فعالیت سازمان گسترش و نوسازی صنایع ایران»، سازمان گسترش و نوسازی صنایع ایران، آذرماه ۱۳۹۱.
۸. فاتحی‌زاده، محسن. «مقایسه نحوه شرکت‌داری دولت، سازمان تأمین اجتماعی و بنیاد مستضعفان»، پایان‌نامه کارشناسی ارشد، دانشکده اقتصاد دانشگاه تهران، ۱۳۸۶.
۹. موسوی‌نیک، هادی و همکاران، «گذر از اقتصاد دولتی به شبه‌دولتی»، مرکز پژوهش‌های مجلس شورای اسلامی، ۱۳۸۸.



مرکز پژوهش‌ها
مجلس شورای اسلامی

شماره مسلسل: ۱۴۵۳۶

شناسنامه گزارش

عنوان گزارش: بررسی واگذاری شرکت‌های زیرمجموعه ایدرو و ایمیدرو و چالش‌های آن

نام دفتر: مطالعات انرژی، صنعت و معدن (گروه صنعت)

تهیه و تدوین: امید عطائی

همکار: احسان آقاجانی

ناظران علمی: محمدرضا محمدخانی، هوشنگ محمدی، علی اصغر اژدری

متقاضی: معاونت پژوهش‌های زیربنایی و امور تولیدی

ویراستار تخصصی: _____

ویراستار ادبی: _____

واژه‌های کلیدی:

۱. ایدرو و ایمیدرو

۲. واگذاری

۳. صنعت و معدن



تاریخ انتشار: ۱۳۹۴/۸/۲۷