

پایش محیط کسب‌وکار ایران در زمستان ۱۳۹۱  
ارزیابی ۲۹۰ تشکل اقتصادی سراسر کشور  
از مؤلفه‌های ملی محیط کسب‌وکار در ایران

کد موضوعی: ۳۲۰

شماره مسلسل: ۱۳۱۰۹

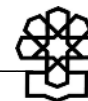
مردادماه ۱۳۹۲

گروه: مطالعات محیط کسب‌وکار

## به نام خدا

### فهرست مطالب

۱.....	چکیده
۲.....	مقدمه
۳.....	روش‌شناسی گزارش پایش محیط کسب‌وکار ایران
۴.....	ارزیابی ۲۹۰ تشکل اقتصادی سراسر کشور از مؤلفه‌های ملی محیط کسب‌وکار در زمستان ۱۳۹۱
۱۱.....	نتایج ارزیابی پایش محیط کسب‌وکار ایران در زمستان ۱۳۹۱
۱۳.....	پاسخ تشکل‌های اقتصادی به سه سؤال ویژه زمستان ۱۳۹۱
۱۷.....	پیوست‌ها



پایش محیط کسب‌وکار ایران در زمستان ۱۳۹۱  
ارزیابی ۲۹۰ تشکل اقتصادی سراسر کشور از مؤلفه‌های  
ملی محیط کسب‌وکار در ایران

چکیده

گزارش‌های فصلی پایش محیط کسب‌وکار ایران از تابستان ۱۳۸۹ به‌طور مستمر توسط مرکز پژوهش‌های مجلس شورای اسلامی با همکاری تشکل‌های اقتصادی سراسر کشور تهیه و منتشر می‌شود. این گزارش‌ها، ارزیابی تشکل‌های اقتصادی ایران از مؤلفه‌های ملی محیط کسب‌وکار در ایران را ارائه می‌کند. براساس پاسخ ۲۹۰ تشکل اقتصادی از سراسر کشور به پرسشنامه این گزارش، برآیند (میانگین وزنی) ارزیابی ۲۱ مؤلفه ملی محیط کسب‌وکار ایران در زمستان ۱۳۹۱، ۵/۶۰ از ۱۰ (۱۰ بدترین ارزیابی) است که اندکی بهتر از ارزیابی پاییز ۱۳۹۱ (با میانگین ۵/۷۰) می‌باشد، ولی در مقایسه با فصل مشابه سال قبل (زمستان ۱۳۹۰ با میانگین ۵/۵۸ از ۱۰)، بدتر ارزیابی شده است.

این ارزیابی نشان می‌دهد از نظر تشکل‌های اقتصادی مشارکت‌کننده در تهیه این گزارش، مجموعاً ارزیابی مؤلفه‌های ملی محیط کسب‌وکار در ایران طی زمستان ۱۳۹۱ همچنان در وضعیت بدتر از متوسط (۵/۶ از ۱۰) قرار داشته است. در این مطالعه، به‌ترتیب سه مؤلفه «بی‌ثباتی در قیمت مواد اولیه»، «مشکل دریافت تسهیلات از بانک‌ها» و «اعمال تحریم‌های بین‌المللی علیه کشورمان» مجموعاً بدتر از بقیه مؤلفه‌ها ارزیابی شده‌اند که این نتیجه مشابه دو فصل قبلی است. همچنین مؤلفه‌های «ضعف زیرساخت‌های تأمین برق»، «ضعف زیرساخت‌های حمل‌ونقل» و «تمایل مردم به خرید کالاهای خارجی و تقاضای کم برای محصولات ایرانی مشابه» نسبت به سایر مؤلفه‌ها در زمستان ۱۳۹۱، مشابه پاییز ۱۳۹۱ بهتر ارزیابی شده‌اند.

تشکل‌های اقتصادی استان‌های کرمان، البرز، بوشهر و کهگیلویه و بویراحمد، به‌ترتیب با میانگین ارزیابی ۶/۹۹، ۶/۶۹، ۶/۴۰ و ۶/۳۹ مجموعاً ارزیابی بدتر و تشکل‌های اقتصادی استان‌های گیلان، زنجان، خراسان شمالی و یزد به‌ترتیب با میانگین ارزیابی ۴/۴۱، ۴/۴۵، ۴/۴۶ و ۴/۴۶ مجموعاً ارزیابی بهتری نسبت به سایر استان‌ها از وضعیت مؤلفه‌های محیط کسب‌وکار در زمستان ۱۳۹۱ ارائه کرده‌اند.

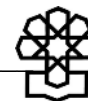
- در پرسشنامه مربوط به این مطالعه، سه سؤال درباره مهمترین مسائل روز کسب‌وکار ایران پرسیده شد که برآیند پاسخ ۲۹۰ تشکل اقتصادی مشارکت‌کننده در این مطالعه به این ترتیب است:
- سؤال ۱. به نظر شما در زمستان ۱۳۹۱ مهمترین عامل بی‌ثباتی قیمت‌ها در کشورمان کدام عامل بوده است؟ (پاسخ‌ها در داخل پرانتز)
- آثار هدفمندی یارانه‌ها (۲ درصد)
  - تحریم‌های خارجی (۲۷ درصد)
  - سوء مدیریت داخلی (۷۱ درصد)
۲. مهمترین توقع تشکل شما از قانون بودجه و سیاست‌های اقتصادی در سال ۱۳۹۲ چیست؟
- اجرای هدفمندی یارانه‌ها (صفر درصد)
  - ایجاد ثبات و مهار تورم (۹۶ درصد)
  - افزایش بودجه‌های عمرانی (۴ درصد)
۳. درباره اجرای فاز دوم هدفمندی یارانه‌ها با کدام گزینه موافق هستید؟
- اجرای سریع و یکباره (۳ درصد)
  - اجرای با شیب ملایم و تدریجی (۴۸ درصد)
  - توقف اجرای هدفمندی یارانه‌ها (۴۹ درصد)

### مقدمه

مؤلفه‌های ملی محیط کسب‌وکار، مجموعه عواملی هستند که به‌طور مشترک بر اداره و عملکرد همه بنگاه‌ها در جامعه مورد مطالعه اثر می‌گذارند، اما تقریباً خارج از کنترل مدیران بنگاه‌ها هستند. محیط کسب‌وکار عمدتاً در حوزه بنگاه‌های کوچک و متوسط بررسی و مطالعه می‌شود، زیرا بنگاه‌های بزرگ تا حدودی می‌توانند با صرف هزینه‌هایی مانند تبلیغات برای تغییر فرهنگ مصرفی و یا عملیات لابی در محافل سیاستگذار، عوامل خارجی مؤثر بر اداره و عملکرد بنگاه‌هایشان را مهار کنند، اما بنگاه‌های کوچک و متوسط چنین قابلیت‌هایی ندارند و به همین دلیل بهبود محیط کسب‌وکار برای بنگاه‌های کوچک و متوسط اهمیت زیادی دارد.

گزارش حاضر، نهمین گزارش مستمر فصلی است که براساس «احساس‌سنجی» تشکل‌های اقتصادی در سراسر کشور از وضعیت ۲۱ مؤلفه محیط کسب‌وکار ایران در یک دوره سه‌ماهه تهیه می‌شود.

مؤلفه‌های محیط کسب‌وکار در این گزارش طی زمستان ۱۳۸۸ تا بهار ۱۳۸۹ به روش دلفی با



مشارکت ۸۰ تشکل اقتصادی سراسری به دست آمده است. مؤلفه‌های محیط کسب‌وکار در این گزارش‌ها به اقتضا و تناسب با شرایط اقتصاد ایران شناسایی و تعریف شده‌اند و با شاخص‌های مشهور بین‌المللی نظیر شاخص «انجام کسب‌وکار» بانک جهانی<sup>۱</sup> یا گزارش جهانی رقابت‌پذیری<sup>۲</sup> تفاوت‌هایی دارند.

در بخش اول این گزارش، ارزیابی تشکل‌های اقتصادی از وضعیت مؤلفه‌های محیط کسب‌وکار در ایران طی زمستان ۱۳۹۱ ارائه می‌شود. در این بخش، اختصاص نمره ۱۰ به هر مؤلفه به منزله بدترین ارزیابی از وضعیت آن مؤلفه بر محیط کسب‌وکار است و نمره ۱، به این معنی است که آن مؤلفه در دوره مورد بررسی، بر عملکرد یا اداره بنگاه‌های تحت پوشش تشکل ارزیابی‌کننده، تأثیر نداشته است.

در بخش دوم این گزارش پاسخ تشکل‌های مشارکت‌کننده به ۳ سؤال خاص مربوط به دوره زمانی تهیه این تحقیق در زمستان ۱۳۹۱ ارائه شده است.

### روش‌شناسی گزارش پایش محیط کسب‌وکار ایران

گروه مطالعات محیط کسب‌وکار در مرکز پژوهش‌های مجلس شورای اسلامی در ابتدای تشکیل در زمستان ۱۳۸۸، براساس تعریف «محیط کسب‌وکار»، از حدود ۸۰ تشکل اقتصادی سراسر کشور شامل اتاق‌های بازرگانی صنایع و معادن، انجمن‌های مدیران صنایع، شوراهای اصناف، خانه‌های صنعت و معدن و کانون‌های عالی کارفرمایی، درخواست کرد تا «عواملی که بر عملکرد و اداره بنگاه‌های زیرمجموعه خود مؤثر؛ اما خارج از کنترل مدیران بنگاه‌ها هستند»<sup>۳</sup> را معرفی کنند. طی سه مرحله نظرخواهی مکرر با روش دلفی از جامعه آماری یاد شده، در طول بهمن‌ماه ۱۳۸۸ تا خردادماه ۱۳۸۹، مجموعاً ۲۲ عامل یا مؤلفه محیط کسب‌وکار ایران شناسایی شد.

در تدوین این مؤلفه‌ها تلاش شد هر مؤلفه با تعابیری معرفی شود تا حداکثر مفاهمه و برداشت از مفهوم هر مؤلفه میان تدوین‌کننده، خوانندگان گزارش و نیز ارزیابی‌کنندگان هر مؤلفه ایجاد شود. به همین دلیل برخی مؤلفه‌ها با عباراتی نسبتاً مفصل توصیف شده‌اند. درحالی که مؤلفه‌های مشابه در گزارش‌های بین‌المللی با عبارات کوتاه‌تری معرفی می‌شوند، در این گزارش‌ها هر مؤلفه از چندین نماگر تشکیل شده که مفاهمه و دقت آن گزارش‌ها را بیشتر کرده است.

از آنجا که در میان تشکل‌های اقتصادی مشارکت‌کننده در تهیه این گزارش، تشکل‌های کوچک

1. Ease of Doing Business Index  
2. Global Competitiveness Report

۳. جمله داخل گیومه، تعریف محیط کسب‌وکار (Business Environment) محسوب می‌شود.

شهرستانی و تشکل‌های بزرگ ملی دیده می‌شوند، برای منطقی شدن نتایج این پیمایش و با نظر اعضای هیئت علمی این مطالعه، سهم استان متبوع تشکل مشارکت‌کننده از تولید ناخالص داخلی و سهم هریک از بخش‌های کشاورزی، صنعت و خدمات به تفکیک هریک از استان‌ها، به‌عنوان ضریب اعمال می‌شود.

لازم به یادآوری است وزن رأی برخی تشکل‌های اقتصادی که در بیش از یک استان شعبه دارند و ماهیت سراسری دارند<sup>۱</sup> با وزن یک از نظر تعلق استانی لحاظ می‌شود.

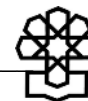
از آنجا که نسبت تعداد پرسشنامه‌های معتبر دریافتی به تعداد پرسشنامه‌های ارسالی در این گزارش کم است، به همین دلیل ادعا نمی‌شود که نتایج این گزارش نظر «تشکل‌های اقتصادی ایران» است، بلکه صرفاً ادعا می‌شود که این گزارش، «ارزیابی ۲۹۰ تشکل اقتصادی سراسر کشور از ۲۱ مؤلفه<sup>۲</sup> ملی محیط کسب‌وکار ایران در زمستان ۱۳۹۱» است.

### ارزیابی ۲۹۰ تشکل اقتصادی سراسر کشور از مؤلفه‌های ملی محیط کسب‌وکار در زمستان ۱۳۹۱

برآیند (میانگین وزنی) ارزیابی ۲۹۰ تشکل اقتصادی مشارکت‌کننده در این مطالعه از ۲۱ مؤلفه محیط کسب‌وکار ایران در زمستان ۱۳۹۱، کمیت ۵/۶۰ از ۱۰ (عدد بزرگتر، ارزیابی بدتر) بوده است که نسبت به فصل قبل (۵/۷۰ در پاییز ۱۳۹۱) اندکی بهتر ارزیابی شده است. لازم به‌ذکر است میانگین خام (بدون اعمال ضرایب سهم بخش‌ها و استان‌ها) ارزیابی تشکل‌های اقتصادی در زمستان ۱۳۹۱ کمیت ۵/۹۱ بوده که نسبت به پاییز ۱۳۹۱ با میانگین ۶/۰۴ و فصل مشابه سال قبل (زمستان ۱۳۹۰) با میانگین ۶/۰۹ نیز تا حدودی بهتر ارزیابی شده است.

۱. براساس ماده (۱) قانون بهبود مستمر محیط کسب‌وکار، آن دسته از تشکل‌های اقتصادی که در چندین استان کشور شعبه و عضو داشته باشند «تشکل اقتصادی سراسری» نامیده می‌شوند.

۲. به‌دلیل نوسانات ارزی طی یک سال گذشته منتهی به پاییز ۱۳۹۱ و کاهش شدید ارزش ریال در این مدت، مؤلفه «تثبیت نرخ ارز با وجود تورم در داخل و ثبات قیمت‌ها در بازارهای هدف» در این گزارش حذف شد. لازم به‌ذکر است برای روزآمدسازی مؤلفه‌ها با شرایط اقتصاد ایران در سال ۱۳۹۲، مطالعاتی در حال انجام است.



نمودار ۱. مقایسه میانگین وزنی ارزیابی تشکلهای اقتصادی مشارکت‌کننده در این مطالعه از مؤلفه‌های ملی محیط کسب‌وکار در فصول گذشته (۱۰ بدترین ارزیابی)



از نظر تشکلهای اقتصادی مشارکت‌کننده در این پیمایش نامساعدترین مؤلفه‌های محیط کسب‌وکار ایران در زمستان ۱۳۹۱ به ترتیب عبارتند از: «بی‌ثباتی در قیمت مواد اولیه»، «مشکل دریافت تسهیلات از بانکها» و «اعمال تحریم‌های بین‌المللی علیه کشورمان». مؤلفه‌هایی که در پایش زمستان ۱۳۹۱، مساعدتر از سایر مؤلفه‌ها ارزیابی شده‌اند نیز به ترتیب عبارتند از: «ضعف زیرساخت‌های تأمین برق»، «ضعف زیرساخت‌های حمل‌ونقل» و «تمایل مردم به خرید کالاهای خارجی و تقاضای کم برای محصولات ایرانی مشابه». جدول ۱، مساعدترین و نامساعدترین مؤلفه‌های ارزیابی شده توسط تشکلهای اقتصادی مشارکت‌کننده در این مطالعات طی پنج فصل منتهی به زمستان ۱۳۹۱ را نشان می‌دهد. جدول ۲، ارزیابی تشکلهای مشارکت‌کننده از مؤلفه‌های محیط کسب‌وکار را به تفکیک فصول و میانگین سال‌های ۱۳۹۰ و ۱۳۹۱ نشان می‌دهد. جدول ۳ نیز نتیجه ارزیابی تشکلهای اقتصادی از ۲۱ مؤلفه محیط کسب‌وکار در زمستان ۱۳۹۱ را به تفکیک استان‌ها و میانگین نهایی هر مؤلفه نشان می‌دهد. با گذشت ده دوره از شروع پایش‌های فصلی محیط کسب‌وکار، به تدریج می‌توان میانگین سالیانه ارزیابی تشکلهای اقتصادی از مؤلفه‌های محیط کسب‌وکار را نیز ارائه داد. با روشن شدن نتایج فصل زمستان این سلسله پایش‌ها، میانگین ارزیابی محیط کسب‌وکار ایران توسط تشکلهای اقتصادی کشور در سال ۱۳۹۱ به دست آمده است که به همراه میانگین ارزیابی سال ۱۳۹۰ در جدول ۳ ارائه شده است.

جدول ۱. مقایسه مساعدترین و نامساعدترین ارزیابی‌ها از مؤلفه‌های محیط کسب‌وکار ایران در پنج فصل منتهی به زمستان ۱۳۹۱

عنوان	زمستان ۱۳۹۱	نمره	پاییز ۱۳۹۱	نمره	تابستان ۱۳۹۱	نمره	بهار ۱۳۹۱	نمره	زمستان ۱۳۹۰	نمره
نامساعدترین مؤلفه‌های ارزیابی شده، طی ۵ فصل منتهی به زمستان ۱۳۹۱ (۱۰ بدترین ارزیابی)	بی‌ثباتی در قیمت مواد اولیه	۸/۰۱	بی‌ثباتی در قیمت مواد اولیه	۷/۹۵	بی‌ثباتی در قیمت مواد اولیه	۸/۶۱	مشکل دریافت تسهیلات از بانک‌ها	۷/۷۹	مشکل دریافت تسهیلات از بانک‌ها	۷/۴۶
	مشکل دریافت تسهیلات از بانک‌ها	۷/۵۱	مشکل دریافت تسهیلات از بانک‌ها	۷/۶۶	مشکل دریافت تسهیلات از بانک‌ها	۷/۶۱	بی‌ثباتی در قیمت مواد اولیه	۷/۳۱	بی‌ثباتی در قیمت مواد اولیه	۷/۱۹
	اعمال تحریم‌های بین‌المللی علیه کشورمان	۶/۸۶	اعمال تحریم‌های بین‌المللی علیه کشورمان	۷/۰۷	اعمال تحریم‌های بین‌المللی علیه کشورمان	۷/۱۴	ضعف بازار سرمایه در تأمین مالی تولید و...	۶/۷۷	اعمال تحریم‌های بین‌المللی علیه کشورمان	۶/۶۹
	ضعف بازار سرمایه در تأمین مالی تولید و نرخ بالای تأمین سرمایه از بازار غیررسمی	۶/۸۲	ضعف بازار سرمایه در تأمین مالی تولید و نرخ بالای تأمین سرمایه از بازار غیررسمی	۷/۷۹	ضعف بازار سرمایه در تأمین مالی تولید و نرخ بالای تأمین سرمایه از بازار غیررسمی	۶/۷۸	اعمال تحریم‌های بین‌المللی علیه کشورمان	۶/۷۶	ضعف بازار سرمایه در تأمین مالی تولید و نرخ بالای تأمین سرمایه از بازار غیررسمی	۶/۵
مساعدترین مؤلفه‌های ارزیابی شده، به ترتیب ارزیابی مساعد (عدد کوچک‌تر، وضعیت بهتر)	ضعف زیرساخت‌های تأمین برق	۳/۲۸	ضعف زیرساخت‌های تأمین برق	۳/۱۹	ضعف زیرساخت‌های تأمین برق	۳/۵۰	ضعف زیرساخت‌های تأمین برق	۳/۴۸	ضعف زیرساخت‌های تأمین برق	۳/۲۵
	ضعف زیرساخت‌های حمل‌ونقل	۴/۱۱	ضعف زیرساخت‌های حمل‌ونقل	۴/۳۰	ضعف زیرساخت‌های حمل‌ونقل	۴/۴۵	ضعف زیرساخت‌های حمل‌ونقل	۴/۴۲	ضعف نظام توزیع و مشکلات رساندن محصول به مصرف‌کننده	۴/۲۴
	تمایل مردم به خرید کالاهای خارجی و تقاضای کم برای محصولات ایرانی مشابه	۴/۴۹	تعرفه پایین کالاهای وارداتی و رقابت غیرمنصفانه محصولات رقیب خارجی در بازار	۴/۵۴	تمایل مردم به خرید کالاهای خارجی و تقاضای کم برای محصولات ایرانی مشابه	۴/۵۲	ضعف نظام توزیع و مشکلات رساندن محصول به دست مصرف‌کننده	۴/۵۵	ضعف زیرساخت‌های حمل‌ونقل	۴/۳۰
	ضعف نظام توزیع و مشکلات رساندن محصول به دست مصرف‌کننده	۴/۵۳	تمایل مردم به خرید کالاهای خارجی و تقاضای کم برای محصولات ایرانی مشابه	۴/۷۷	ضعف نظام توزیع و مشکلات رساندن محصول به دست مصرف‌کننده	۴/۶۲	تمایل مردم به خرید کالاهای خارجی و تقاضای کم برای محصولات ایرانی مشابه	۴/۷۴	موانع تعرفه‌ای صادرات محصولات و واردات مواد اولیه	۴/۶



## جدول ۲. برآیند (میانگین وزنی) ارزیابی تشکلهای مشارکت‌کننده از ۲۱ مؤلفه محیط کسب‌وکار ایران در زمستان ۱۳۹۱

و مقایسه با نتایج فصل قبل، فصل مشابه سال قبل و میانگین ارزیابی سال‌های ۱۳۹۰ و ۱۳۹۱

مؤلفه‌های محیط کسب‌وکار (به ترتیب نامساعدترین ارزیابی در زمستان ۱۳۹۱)	زمستان ۱۳۹۱	پاییز ۱۳۹۱	میانگین سال ۱۳۹۱	میانگین سال ۱۳۹۰	زمستان ۱۳۹۰
بی‌ثباتی در قیمت مواد اولیه	۸/۰۱	۷/۹۵	۷/۸۶	۶/۲۳	۵/۹۹
مشکل دریافت تسهیلات از بانکها	۷/۵۱	۷/۶۶	۷/۶۴	۷/۵۶	۷/۶۱
اعمال تحریم‌های بین‌المللی علیه کشورمان	۶/۸۶	۷/۰۷	۶/۹۶	۶/۲۴	۶/۷۴
ضعف بازار سرمایه در تأمین مالی تولید و نرخ بالای تأمین سرمایه از بازار غیررسمی	۶/۸۲	۶/۷۹	۶/۷۹	۵/۶۸	۵/۵۲
بی‌ثباتی قوانین و مقررات مربوط به تولید و سرمایه‌گذاری	۶/۴۸	۶/۶۸	۶/۴۰	۶/۵۸	۷/۴۴
بی‌تعهدی شرکت‌ها و مؤسسات دولتی به پرداخت به‌موقع بدهی خود به پیمانکاران	۶/۲۳	۵/۷۳	۵/۹۰	۵/۶۱	۵/۷۳
نرخ بالای بیمه اجباری نیروی انسانی	۶/۱۱	۶/۰۰	۶/۲۵	۶/۵۵	۶/۲۱
قیمتگذاری غیرمنطقی محصولات تولیدی توسط دولت و نهادهای حکومتی	۶/۱۰	۶/۳۴	۶/۳۴	۶/۰۸	۵/۸۹
وجود مفاسد اقتصادی در دستگاه‌های حکومتی	۶/۰۰	۶/۱۸	۶/۱۰	۵/۷۸	۵/۶۱
زیاد بودن تعطیلات رسمی	۵/۵۱	۵/۸۴	۵/۷۶	۵/۴۵	۵/۵۷
محدودیت قانون کار در تعدیل و جابجایی نیروی کار	۵/۳۳	۵/۵۱	۵/۵۶	۵/۶۶	۵/۴۵
ضعف دادرها در رسیدگی مؤثر به شکایتها و اجبار طرف‌های قرارداد به انجام تعهدات	۵/۳۲	۵/۳۷	۵/۴۱	۶/۶۱	۶/۷۲
تولید کالاهای غیراستاندارد، تقلبی و عرضه نسبتاً بدون محدودیت آن به بازار	۵/۱۶	۵/۳۱	۵/۱۶	۴/۷۴	۴/۸۱
برگشت چک‌های مشتریان و همکاران	۵/۱۴	۵/۴۴	۵/۳۸	۵/۶۲	۵/۵۶
عرضه کالاهای خارجی قاچاق در بازار داخلی	۵/۱۳	۵/۰۴	۵/۰۴	۴/۹۳	۴/۹۰
موانع تعرفه‌ای صادرات محصولات و واردات مواد اولیه	۴/۸۵	۵/۱۰	۴/۹۳	۴/۵۴	۴/۶۴
تعرفه پایین کالاهای وارداتی و رقابت غیرمنصفانه محصولات رقیب خارجی در بازار	۴/۶۹	۴/۵۴	۴/۷۹	۵/۶۸	۶/۲۵
ضعف نظام توزیع و مشکلات رساندن محصول به‌دست مصرف‌کننده	۴/۵۳	۴/۹۷	۴/۶۷	۴/۳۲	۴/۳۶
تمایل مردم به خرید کالاهای خارجی و تقاضای کم برای محصولات ایرانی مشابه	۴/۴۹	۴/۷۷	۴/۶۳	۵/۰۷	۴/۸۱
ضعف زیرساخت‌های حمل‌ونقل	۴/۱۱	۴/۳۰	۴/۳۰	۴/۳۸	۴/۳۴
ضعف زیرساخت‌های تأمین برق	۳/۲۸	۳/۱۹	۳/۳۶	۵/۳۹	۵/۲۰
<b>میانگین کل</b>	<b>۵/۶۰</b>	<b>۵/۷۰</b>	<b>۵/۶۹</b>	<b>۵/۵۵</b>	<b>۵/۵۸</b>

جدول ۳. ارزیابی ۲۹۰ تشکل اقتصادی کل کشور از مؤلفه‌های محیط کسب‌وکار در زمستان ۱۳۹۱ به‌ترتیب بدترین تا بهترین مؤلفه ارزیابی شده به تفکیک استان‌ها

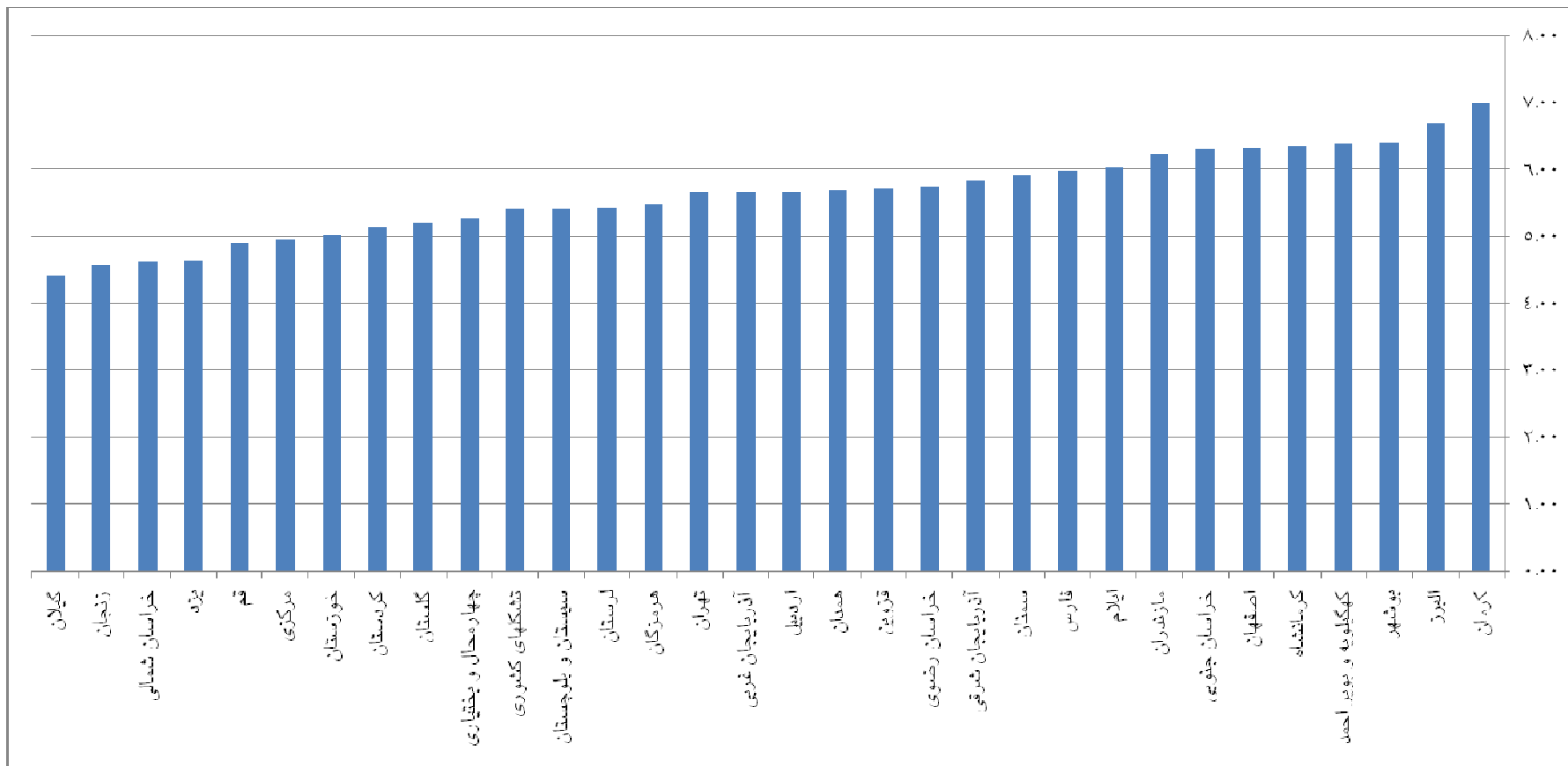
عنوان	کرمان	البرز	بوشهر	کهگیلویه و بویراحمد	کرمانشاه	اصفهان	خراسان جنوبی	مازندران	ایلام	فارس	سمنان	آذربایجان شرقی	خراسان رضوی	قزوین	همدان	اردبیل	آذربایجان غربی	تهران	هرمزگان	لرستان	سیستان و بلوچستان	تشکل‌های کشوری	چهارمحال و بختیاری	گلستان	کردستان	خوزستان	مرکزی	قچ	یزد	خراسان شمالی	زنجان	گیلان	میانگین رزنی
تعداد تشکل‌های مشارکت‌کننده مؤلفه‌ها (به‌ترتیب ارزیابی تا ساعد)	۵	۳	۳	۵	۷	۱۷	۴	۱۲	۴	۹	۴	۸	۱۱	۹	۸	۵	۵	۸	۴	۸	۵	۸۳	۲	۹	۹	۵	۹	۵	۷	۴	۳	۸	
بی‌ثباتی در قیمت مواد اولیه	۹/۱۶	۸/۴۰	۸/۷۷	۹/۱۴	۸/۷۰	۸/۰۶	۸/۷۳	۸/۰۰	۸/۰۰	۸/۸۰	۷/۹۴	۶/۳۳	۸/۵۵	۶/۷۸	۸/۷۷	۸/۵۵	۸/۵۵	۸/۴۶	۷/۲۵	۷/۰۴	۷/۵۳	۷/۹۵	۸/۳۳	۷/۳۳	۶/۸۴	۸/۴۸	۶/۶۹	۴/۶۰	۷/۴۰	۶/۴۶	۷/۳۴	۶/۹۲	۸/۰۱
مشکل دریافت تسهیلات از بانکها	۸/۵۴	۸/۵۵	۸/۰۰	۷/۸۶	۸/۸۵	۷/۷۳	۷/۹۹	۷/۵۴	۸/۲۷	۷/۰۱	۶/۸۸	۷/۸۴	۸/۴۱	۷/۴۴	۶/۸۹	۷/۲۸	۷/۶۵	۷/۵۹	۶/۷۵	۷/۲۳	۸/۱۳	۷/۳۹	۵/۰۰	۸/۱۴	۶/۴۰	۷/۱۰	۶/۵۶	۷/۳۰	۶/۲۷	۷/۳۳	۶/۳۹	۷/۵۱	
اعمال تحریم‌های بین‌المللی ...	۸/۵۴	۸/۰۰	۶/۰۷	۸/۴۳	۷/۳۰	۷/۳۳	۵/۹۸	۶/۷۳	۸/۱۸	۷/۴۰	۸/۱۸	۷/۰۴	۶/۹۳	۷/۶۵	۷/۲۸	۶/۲۷	۷/۱۴	۶/۶۴	۶/۷۵	۵/۵۹	۶/۱۶	۶/۸۱	۸/۳۳	۵/۴۹	۶/۱۴	۶/۳۱	۶/۸۹	۵/۴۵	۵/۴۰	۶/۳۴	۵/۰۱	۵/۹۲	
ضعف بازار سرمایه در تأمین مالی ...	۶/۰۳	۶/۶۰	۷/۹۳	۶/۹۳	۸/۲۹	۷/۶۲	۶/۷۱	۶/۹۶	۳/۵۵	۷/۲۸	۵/۸۸	۶/۵۸	۶/۷۶	۶/۹۹	۶/۴۰	۷/۲۴	۷/۰۳	۶/۷۹	۵/۷۵	۵/۷۷	۷/۵۳	۷/۰۶	۸/۰۰	۴/۶۸	۶/۶۷	۵/۳۵	۵/۶۶	۵/۱۳	۵/۷۳	۳/۶۷	۵/۰۰	۶/۸۲	
بی‌ثباتی قوانین و مقررات ...	۶/۵۴	۶/۹۱	۶/۷۷	۷/۱۴	۷/۵۴	۶/۳۶	۶/۷۲	۶/۹۱	۶/۷۳	۶/۲۸	۵/۷۶	۶/۲۱	۵/۲۳	۶/۶۶	۷/۰۲	۵/۰۸	۵/۱۵	۵/۱۵	۷/۲۳	۵/۵۰	۵/۶۴	۵/۹۴	۶/۶۱	۵/۰۰	۴/۷۵	۵/۱۱	۵/۶۶	۴/۹۸	۴/۰۵	۴/۳۳	۵/۲۳	۶/۴۸	
بی‌تعهدی شرکتها و مؤسسات دولتی -	۶/۸۷	۷/۳۰	۶/۸۴	۷/۴۳	۷/۳۲	۷/۰۳	۷/۴۳	۶/۸۴	۷/۳۲	۷/۴۳	۷/۵۴	۶/۸۹	۶/۸۴	۶/۹۶	۶/۷۱	۵/۱۵	۸/۳۸	۸/۳۸	۶/۶۷	۴/۵۰	۵/۱۸	۶/۶۹	۵/۸۹	۵/۰۰	۴/۸۶	۴/۸۶	۶/۱۱	۵/۱۸	۵/۳۹	۴/۶۶	۳/۸۵	۳/۸۵	۶/۲۳
نرخ بالای بیمه اجباری نیروی انسانی	۸/۳۳	۶/۶۰	۷/۰۰	۶/۰۷	۷/۷۶	۷/۴۹	۸/۲۷	۷/۶۱	۵/۹۰	۶/۳۶	۶/۷۳	۶/۵۶	۷/۳۱	۷/۲۲	۶/۲۱	۵/۵۳	۶/۴۱	۵/۹۴	۵/۹۴	۷/۲۷	۶/۸۱	۵/۶۸	۵/۶۸	۵/۳۳	۶/۹۵	۶/۱۴	۷/۲۷	۴/۱۲	۷/۰۰	۶/۰۰	۵/۶۲	۶/۱۱	
قیمتگذاری غیرمنطقی محصولات تولیدی -	۸/۳۳	۷/۱۰	۷/۳۰	۷/۸۶	۶/۷۰	۷/۳۵	۶/۲۳	۶/۴۶	۶/۸۲	۶/۸۸	۵/۷۱	۵/۵۳	۶/۷۲	۵/۹۲	۷/۴۸	۵/۸۹	۵/۸۹	۶/۶۱	۵/۶۲	۶/۷۵	۵/۰۴	۶/۹۱	۶/۰۰	۴/۳۳	۶/۱۲	۶/۷۸	۴/۲۷	۴/۴۵	۵/۵۸	۴/۸۰	۴/۶۶	۴/۶۹	۶/۰۱
وجود مفاسد اقتصادی در ...	۶/۷۵	۸/۱۰	۴/۹۱	۶/۷۱	۶/۱۵	۶/۰۳	۷/۰۴	۷/۵۴	۶/۳۶	۷/۳۲	۳/۶۴	۷/۰۹	۶/۶۲	۷/۵۶	۶/۸۱	۵/۸۷	۷/۰۷	۶/۲۳	۵/۲۵	۵/۹۶	۴/۰۳	۵/۷۶	۵/۷۶	۵/۰۰	۵/۲۱	۶/۰۰	۴/۷۰	۴/۴۶	۶/۰۹	۴/۹۳	۳/۳۴	۴/۱۵	۶
زلبودن تعطیلات رسمی	۷/۲۹	۸/۸۰	۶/۷۰	۵/۴۳	۳/۸۰	۶/۷۱	۶/۰۱	۶/۶۲	۴/۰۹	۵/۶۴	۷/۲۹	۵/۹۴	۴/۶۹	۵/۹۸	۵/۸۵	۴/۳۱	۴/۹۲	۵/۴۶	۵/۷۵	۵/۰۰	۴/۴۴	۴/۴۴	۵/۲۰	۶/۶۷	۴/۱۴	۵/۷۲	۴/۸۶	۳/۸۱	۴/۵۷	۳/۸۱	۳/۶۶	۳/۳۰	۵/۵۱
محدودیت قانون کار ...	۷/۷۰	۵/۸۰	۶/۷۷	۵/۲۱	۶/۲۴	۶/۱۷	۷/۰۱	۶/۰۳	۶/۹۰	۴/۸۱	۵/۴۱	۵/۹۳	۵/۶۹	۶/۳۴	۵/۴۶	۵/۹۸	۳/۹۵	۴/۳۷	۵/۷۵	۶/۱۸	۶/۷۲	۶/۷۲	۵/۳۴	۸/۳۳	۴/۵۷	۴/۸۲	۳/۶۸	۵/۷۹	۳/۵۵	۳/۰۷	۳/۳۳	۵/۱۵	۵/۳۳
ضعف دلسرا در ریسبکی مؤثر به ...	۴/۰۳	۸/۲۰	۴/۵۴	۶/۹۳	۶/۵۶	۵/۹۰	۴/۴۷	۶/۸۱	۳/۵۴	۵/۸۸	۴/۹۷	۵/۸۵	۵/۱۱	۶/۰۰	۵/۰۵	۵/۵۶	۴/۶۸	۵/۹۹	۴/۰۰	۵/۱۴	۴/۶۳	۵/۰۴	۲/۳۳	۵/۱۷	۶/۵۲	۴/۱۳	۴/۷۸	۴/۳۰	۳/۲۶	۳/۳۳	۳/۳۳	۳/۲۳	۵/۳۲
تولید کالاهای غیراستاندارد ...	۶/۵۴	۷/۵۰	۷/۵۰	۵/۵۷	۶/۹۴	۵/۵۰	۵/۷۸	۶/۷۱	۶/۵۳	۴/۰۳	۶/۱۶	۵/۳۶	۵/۲۴	۴/۵۳	۴/۵۲	۵/۹۸	۴/۳۴	۵/۰۹	۶/۵۰	۵/۳۶	۵/۰۶	۴/۷۱	۷/۰۰	۷/۳۰	۵/۲۴	۷/۳۰	۵/۲۳	۵/۰۳	۳/۷۳	۵/۰۰	۴/۶۲	۵/۱۶	
برگشت چک‌های مشتریان ...	۷/۷۹	۵/۰۰	۵/۷۷	۴/۲۸	۶/۵۴	۶/۹۲	۶/۷۲	۵/۴۲	۵/۱۰	۷/۰۶	۷/۸۵	۴/۸۱	۴/۸۹	۵/۷۶	۴/۳۴	۳/۸۴	۵/۰۰	۴/۶۱	۴/۲۵	۳/۶۸	۴/۶۲	۵/۰۸	۴/۰۰	۳/۰۰	۵/۵۹	۵/۱۰	۴/۰۶	۴/۶۷	۴/۲۵	۵/۳۴	۳/۷۰	۵/۳۴	۳/۷۰
عرضه کالاهای خارجی قاچاق ...	۷/۷۰	۷/۱۰	۷/۳۰	۶/۱۴	۶/۱۷	۶/۱۷	۵/۵۳	۶/۹۲	۶/۹۰	۴/۶۹	۵/۶۸	۵/۲۱	۵/۵۵	۴/۷۶	۴/۷۶	۵/۷۷	۴/۶۱	۶/۵۶	۶/۲۵	۵/۲۲	۶/۱۸	۴/۰۹	۴/۵۳	۳/۶۷	۵/۴۶	۳/۸۳	۴/۲۲	۳/۷۵	۳/۴۳	۳/۷۳	۳/۶۲	۵/۱۳	
موانع تعرفه‌ای صادرات ...	۶/۵۸	۴/۵۱	۵/۷۷	۵/۸۶	۴/۹۶	۶/۰۹	۵/۹۹	۵/۳۲	۵/۹۰	۳/۵۳	۶/۱۴	۵/۳۸	۵/۸۴	۴/۵۴	۴/۱۳	۷/۳۸	۶/۷۶	۴/۶۱	۳/۶۷	۴/۵۰	۵/۳۲	۴/۹۲	۴/۰۰	۵/۵۹	۴/۲۵	۴/۴۹	۵/۳۳	۴/۶۶	۴/۲۷	۴/۳۲	۳/۰۰	۴/۹۹	۴/۸۵
تعرفه پایین کالاهای وارداتی و ...	۵/۴۹	۵/۱۱	۵/۰۷	۵/۵۷	۴/۵۷	۵/۲۷	۵/۵۱	۴/۹۷	۶/۷۲	۴/۴۹	۴/۷۶	۴/۶۴	۴/۹۷	۴/۰۱	۵/۳۶	۶/۱۳	۴/۵۴	۴/۵۴	۵/۸۸	۴/۵۹	۴/۵۹	۴/۲۲	۴/۴۷	۴/۳۳	۳/۲۷	۴/۳۰	۴/۳۱	۳/۸۱	۳/۸۵	۳/۶۶	۳/۱۶	۴/۶۹	
ضعف نظام توزیع ...	۷/۲۱	۶/۴۰	۵/۲۳	۵/۳۶	۵/۶۱	۴/۶۶	۵/۷۶	۵/۰۰	۶/۰۰	۵/۳۳	۴/۹۷	۵/۵۰	۳/۶۲	۴/۳۲	۴/۷۷	۴/۸۴	۵/۳۲	۴/۸۸	۶/۰۰	۵/۰۹	۴/۱۶	۴/۰۴	۶/۳۳	۵/۱۱	۵/۱۴	۵/۱۱	۵/۳۳	۳/۸۰	۶/۰۰	۴/۲۷	۶/۰۰	۴/۵۳	
تأمین مردم به خرید کالاهای خارجی ...	۶/۵۸	۴/۷۱	۴/۶۸	۵/۶۴	۵/۸۵	۵/۵۷	۵/۲۷	۵/۹۵	۶/۲۶	۴/۰۸	۴/۷۶	۴/۸۶	۴/۵۵	۴/۳۲	۳/۵۴	۵/۰۵	۴/۱۳	۳/۷۲	۴/۰۰	۴/۱۸	۳/۵۳	۴/۱۹	۵/۶۷	۴/۸۰	۵/۱۱	۴/۸۰	۴/۹۴	۳/۸۸	۴/۷۱	۴/۳۹	۵/۰۰	۴/۴۹	
ضعف زیرساخت‌های حمل‌ونقل	۵/۷۰	۵/۵۰	۶/۷۷	۵/۸۶	۴/۱۷	۴/۳۲	۵/۲۸	۳/۹۹	۵/۴۵	۵/۲۵	۶/۳۵	۵/۳۹	۴/۳۵	۴/۰۹	۵/۷۶	۴/۶۸	۵/۲۰	۳/۲۶	۶/۲۵	۵/۷۷	۴/۳۸	۳/۸۴	۳/۸۴	۲/۰۰	۳/۵۵	۴/۴۱	۳/۵۱	۲/۷۹	۴/۷۹	۳/۸۵	۴/۳۳	۳/۶۹	۴/۱۱
ضعف زیرساخت‌های تأمین برق	۵/۰۸	۴/۳۰	۷/۱۶	۴/۷۹	۳/۵۹	۴/۵۶	۴/۸۰	۳/۶۲	۳/۴۶	۳/۶۴	۴/۲۶	۳/۸۱	۳/۱۴	۲/۸۹	۲/۳۸	۳/۴۹	۲/۸۵	۳/۱۹	۳/۱۹	۳/۵۴	۳/۴۱	۳/۴۱	۲/۰۰	۲/۴۰	۲/۰۰	۲/۴۰	۲/۰۰	۲/۸۴	۲/۸۰	۲/۸۰	۲/۳۳	۲/۲۸	۳/۱۸
میانگین استانی	۶/۹۹	۶/۶۹	۶/۴۰	۶/۳۹	۶/۳۶	۶/۳۲	۶/۳۱	۶/۲۵	۶/۰۴	۵/۹۸	۵/۹۳	۵/۸۳	۵/۷۵	۵/۷۲	۵/۷۱	۵/۶۷	۵/۶۶	۵/۶۶	۵/۴۹	۵/۴۲	۵/۴۱	۵/۴۱	۵/۳۱	۵/۲۷	۵/۲۱	۵/۱۵	۵/۰۲	۴/۹۶	۴/۹۲	۴/۵۷	۴/۴۱	۵/۵۶	

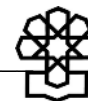


جدول ۴. ارزیابی تشکلهای اقتصادی مشارکت‌کننده از مؤلفه‌های محیط کسب‌وکار در فصول گذشته به تفکیک بخش‌های اقتصادی

زمستان ۱۳۹۰			بهار ۱۳۹۱			تابستان ۱۳۹۱			پاییز ۱۳۹۱			زمستان ۱۳۹۱			تعداد تشکل
۲۰۹			۲۶۹			۳۰۱			۲۸۵			۲۹۰			
کشاورزی	صنعت	خدمات	کشاورزی	صنعت	خدمات	کشاورزی	صنعت	خدمات	کشاورزی	صنعت	خدمات	کشاورزی	صنعت	خدمات	بخش‌ها
۱۷	۷۱	۱۱۲	۱۴	۱۲۵	۱۲۱	۲۵	۱۰۵	۱۷۱	۲۲	۱۰۸	۱۵۲	۱۶	۲۶۲	۱۱۲	تعداد تشکلهای مشارکت‌کننده به تفکیک بخش
۸/۲۶	۷/۹۷	۷/۴۹	۷/۶۹	۷/۶۰	۷/۷۶	۸/۰۸	۸/۶۹	۸/۱۴	۸/۰۹	۸/۳۰	۷/۸۷	۷/۱۸	۸/۰۵	۷/۹۵	بی‌ثباتی در قیمت مواد اولیه
۸/۳۲	۸/۰۰	۷/۸۰	۷/۷۱	۸/۰۹	۷/۷۴	۷/۸۳	۸/۰۲	۷/۷۴	۷/۹۶	۷/۶۹	۷/۶۰	۷/۴۷	۷/۸۲	۷/۳۳	مشکل دریافت تسهیلات از بانک‌ها
۶/۷۷	۷/۵۱	۶/۵۸	۷/۰۷	۶/۸۴	۶/۶۶	۷/۲۸	۷/۲۶	۷/۲۰	۶/۴۸	۷/۲۴	۷/۱۰	۶/۴۴	۶/۹۵	۶/۸۹	اعمال تحریم‌های بین‌المللی علیه کشورمان
۷/۱۵	۷/۶۰	۶/۶۷	۷/۶۴	۷/۳۵	۶/۵۴	۷/۰۴	۷/۵۷	۶/۸۳	۷/۷۴	۷/۲۸	۶/۸۷	۶/۸۷	۷/۴۵	۶/۵۸	ضعف بازار سرمایه در تأمین مالی تولید و نرخ بالای تأمین سرمایه از بازار غیررسمی
۶/۶۷	۶/۶۵	۶/۵۰	۷/۳۸	۶/۴۸	۶/۴۹	۶/۵۶	۷/۰۱	۷/۳۴	-	-	-	-	-	-	تثبیت نرخ ارز با وجود تورم در داخل و ثبات قیمت‌ها در بازارهای هدف
۶/۱۵	۶/۲۵	۶/۱۶	۵/۷۱	۶/۵۹	۶/۱۶	۶/۶۴	۶/۵۳	۶/۶۵	۶/۹۶	۶/۹۳	۶/۶۵	۵/۷۵	۶/۷۶	۶/۲۹	بی‌ثباتی قوانین و مقررات مربوط به تولید و سرمایه‌گذاری
۶/۸۳	۶/۷۵	۶/۲۹	۷/۳۶	۶/۷۰	۶/۵۸	۶/۵۶	۶/۲۲	۶/۶۵	۷/۹۵	۶/۳۳	۶/۴۶	۶/۱۳	۶/۱۵	۶/۵۱	قیمتگذاری غیرمنطقی محصولات تولیدی توسط دولت و نهادهای حکومتی
۶/۲۹	۵/۹۵	۶/۲۱	۶/۳۳	۶/۴۶	۶/۷۵	۶/۴۱	۵/۹۳	۶/۷۶	۶/۱۶	۶/۱۶	۶/۶۵	۵/۸۱	۶/۱۵	۶/۴۹	وجود مفاسد اقتصادی در دستگاه‌های حکومتی
۶/۶۵	۶/۷۵	۶/۸۶	۶/۲۱	۶/۷۱	۷/۲۱	۶/۶۲	۶/۳۴	۶/۷۱	۶/۳۹	۶/۰۰	۶/۵۰	۶/۰۰	۶/۲۵	۶/۷۸	نرخ بالای بیمه اجباری نیروی انسانی
۵/۶۵	۶/۸۷	۶/۶۸	۶/۰۰	۶/۶۵	۶/۶۱	۵/۷۱	۶/۸۰	۶/۸۳	۵/۹۵	۶/۳۱	۷/۰۲	۵/۵۰	۶/۷۳	۶/۷۷	بی‌تعهدی شرکت‌ها و مؤسسات دولتی به پرداخت به‌موقع بدهی خود به پیمانکاران
۵/۶۷	۵/۸۸	۵/۳۹	۵/۵۷	۶/۲۰	۵/۶۰	۴/۸۰	۶/۱۳	۵/۹۳	۵/۵۵	۵/۹۰	۵/۷۶	۵/۱۸	۵/۷۵	۵/۳۸	زیاد بودن تعطیلات رسمی
۶/۲۰	۵/۸۶	۵/۹۷	۶/۶۴	۵/۹۲	۶/۳۶	۵/۹۶	۵/۴۹	۶/۱۰	۵/۸۷	۵/۵۳	۵/۹۴	۵/۷۵	۵/۳۸	۵/۸۷	محدودیت قانون کار در تعدیل و جابجایی نیروی کار
۵/۹۴	۵/۳۹	۶/۱۰	۵/۶۴	۵/۷۵	۵/۷۳	۴/۸۳	۵/۴۳	۵/۹۰	۶/۱۰	۵/۳۵	۶/۰۲	۵/۲۶	۵/۵۸	۵/۶۴	ضعف دادسراها در رسیدگی مؤثر به شکایت‌ها و اجبار طرف‌های قرارداد به انجام تعهدات
۶/۰۰	۶/۱۵	۵/۹۹	۶/۰۰	۵/۸۵	۵/۶۴	۵/۸۷	۵/۸۳	۵/۷۹	۵/۳۲	۶/۰۴	۵/۷۷	۴/۳۱	۵/۴۵	۵/۴۹	برگشت چک‌های مشتریان و همکاران
۴/۵۰	۵/۶۷	۶/۵۵	۴/۷۵	۵/۹۶	۶/۰۶	۴/۲۴	۵/۱۲	۵/۹۵	۴/۴۷	۵/۱۴	۵/۹۷	۵/۷۳	۵/۳۸	۵/۸۶	تولید کالاهای غیراستاندارد، تقلبی و عرضه نسبتاً بدون محدودیت آن به بازار
۴/۷۳	۵/۶۵	۶/۱۱	۶/۰۸	۵/۸۵	۵/۹۹	۴/۳۸	۴/۷۵	۵/۶۳	۴/۸۸	۴/۹۶	۵/۶۶	۴/۲۹	۵/۲۴	۵/۶۷	عرضه کالاهای خارجی قاچاق در بازار داخلی
۵/۲۷	۵/۵۸	۵/۵۳	۵/۵۸	۵/۹۷	۵/۹۰	۵/۴۱	۵/۲۹	۵/۷۴	۶/۶۵	۶/۱۰	۵/۸۹	۴/۷۳	۶/۰۰	۵/۹۳	موانع تعرفه‌های صادرات محصولات و واردات مواد اولیه
۵/۵۰	۵/۶۸	۵/۷۲	۴/۹۲	۵/۸۴	۵/۷۰	۴/۳۰	۵/۱۱	۵/۴۱	۵/۴۷	۵/۱۲	۵/۴۳	۳/۹۴	۵/۱۰	۵/۱۲	تعرفه پایین کالاهای وارداتی و رقابت غیرمنصفانه محصولات رقیب خارجی در بازار
۵/۳۷	۴/۱۸	۵/۱۹	۶/۶۴	۴/۸۵	۵/۳۵	۵/۴۶	۴/۲۹	۵/۱۴	۶/۰۵	۴/۶۴	۵/۵۸	۵/۳۸	۴/۵۳	۵/۱۵	ضعف نظام توزیع و مشکلات رساندن محصول به‌دست مصرف‌کننده
۴/۷۳	۵/۱۷	۵/۸۸	۵/۳۸	۵/۲۵	۵/۴۳	۴/۰۹	۴/۶۸	۵/۴۷	۳/۸۹	۴/۶۴	۵/۵۸	۳/۴۷	۴/۶۶	۵/۳۸	تمایل مردم به خرید کالاهای خارجی و تقاضای کم برای محصولات ایرانی مشابه
۴/۲۸	۴/۹۰	۴/۹۱	۵/۳۱	۴/۷۲	۵/۱۷	۵/۳۸	۴/۳۹	۴/۹۳	۴/۹۰	۴/۳۴	۵/۰۳	۳/۶۹	۴/۳۶	۴/۸۶	ضعف زیرساخت‌های حمل‌ونقل
۳/۹۴	۴/۱۶	۳/۵۶	۴/۷۵	۴/۱۸	۴/۰۴	۳/۷۰	۳/۷۷	۳/۸۵	۳/۶۳	۳/۵۵	۳/۹۷	۳/۷۰	۳/۷۲	۳/۶۶	ضعف زیرساخت‌های تأمین برق
۵/۹۵	۶/۱۲	۶/۱۰	۶/۲۰	۶/۱۷	۶/۱۵	۵/۷۸	۶/۲۱	۶/۲۱	۶/۰۲	۵/۸۸	۶/۱۶	۵/۳۶	۵/۸۸	۵/۹۸	برآیند ارزیابی تشکلهای (میانگین وزنی کل)

نمودار ۲. میانگین ارزیابی مؤلفه‌های محیط کسب‌وکار به تفکیک تشکلهای استان‌ها در زمستان ۱۳۹۱





## نتایج ارزیابی پایش محیط کسب و کار ایران در زمستان ۱۳۹۱

۱. ارزیابی تشکلهای مشارکت‌کننده در این مطالعه از مؤلفه‌های محیط کسب و کار در ایران همچنان مؤید برداشت نامطلوب دست‌اندرکاران کسب و کار کشور از روند مؤلفه‌های محیط کسب و کار است. تغییری در اولویت نامساعدترین مؤلفه‌ها (بی‌ثباتی در قیمت مواد اولیه، مشکل دریافت تسهیلات از بانکها، اعمال تحریم‌های بین‌المللی) طی سه دوره ایجاد نشده است. تکرار این وضعیت نشان می‌دهد ارزیابی فعالان از شرایط، کوتاه‌مدت نبوده و به شکل روند بلندمدت تبدیل می‌شود.

۲. مقایسه میانگین ارزیابی تشکلهای در سال ۱۳۹۱ با میانگین سال ۱۳۹۰ گویای نامناسب‌تر شدن ارزیابی آنها از محیط کسب و کار می‌باشد، چراکه در این دوره میانگین از ۵/۵۵ به ۵/۶۹ افزایش یافته است. وضعیت مؤلفه‌های «بی‌ثباتی در قیمت مواد اولیه»، «اعمال تحریم‌های بین‌المللی» و «ضعف بازار سرمایه در تأمین مالی تولید»، در سال ۱۳۹۱ به وضوح بدتر شده است و در مقابل تشکلهای مشارکت‌کننده از مؤلفه‌های «نرخ بالای بیمه اجباری نیروی انسانی»، «ضعف داسراها در رسیدگی مؤثر به شکایت‌ها و اجبار طرف‌های قرارداد به انجام تعهدات» و «تعرفه پایین کالاهای وارداتی در رقابت غیرمنصفانه محصولات رقیب خارجی در بازار» نسبت به سال ۱۳۹۱ ارزیابی بهتری ارائه کرده‌اند.

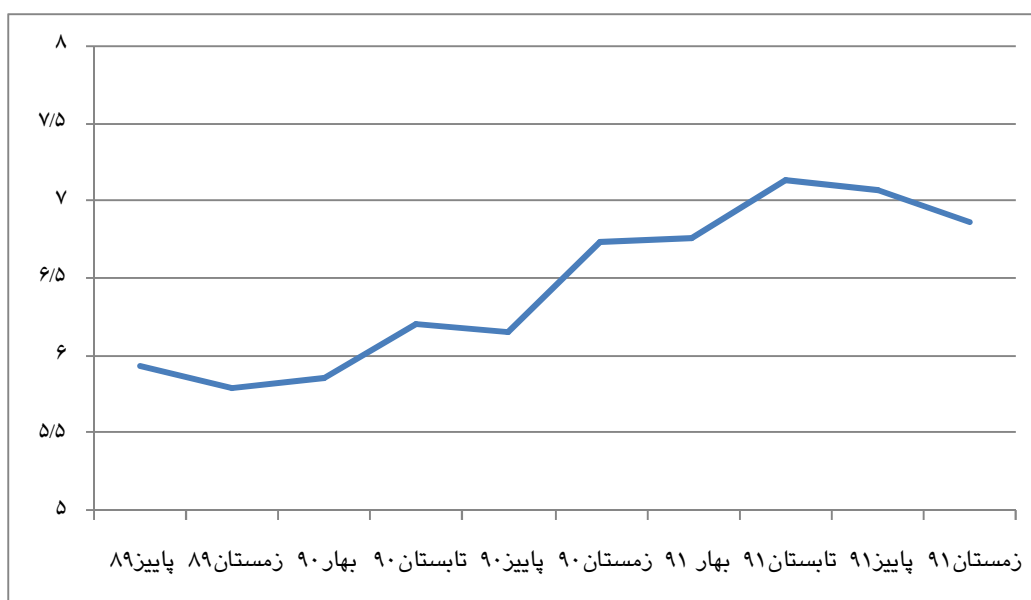
۳. میانگین ارزیابی کل زمستان ۱۳۹۱ با میانگین ارزیابی کل زمستان سال ۱۳۹۰ در این فاصله از ۵/۵۸ به ۵/۶۰ رسیده است. میانگین مؤلفه‌های بی‌ثباتی در قیمت مواد اولیه (از ۵/۹۹ به ۸/۰۱)، اعمال تحریم‌های بین‌المللی (از ۶/۷۴ به ۶/۸۶)، ضعف بازار سرمایه در تأمین مالی تولید (از ۵/۵۲ به ۶/۸۲)، بی‌تعهدی شرکت‌ها و مؤسسات دولتی به پرداخت به‌موقع بدهی خود به پیمانکاران از (۵/۷۳ به ۶/۲۳)، قیمتگذاری غیرمنطقی محصولات تولیدی (از ۵/۸۹ به ۶/۱۰)، وجود مفاسد اقتصادی در دستگاه‌های حکومتی از (۵/۶۱ به ۶/۰۰)، تولید کالاهای غیراستاندارد (از ۴/۸۱ به ۵/۱۶)، عرضه کالاهای خارجی قاچاق (از ۴/۹۰ به ۵/۱۳)، موانع تعرفه‌ای صادرات (از ۴/۶۴ به ۴/۸۵) و ضعف نظام توزیع (از ۴/۳۶ به ۴/۵۳) افزایش یافته است و میانگین بقیه مؤلفه‌ها کاهش یافته است. بیشترین رشد در ارزیابی بدتر، به مؤلفه «بی‌ثباتی در قیمت مواد اولیه» تعلق دارد.

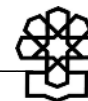
۴. به نظر می‌رسد برآیند مداخلات اخیر دولت در قیمتگذاری‌های کالاها و خدمات تولیدی تشکلهای اقتصادی حاکی از این نکته است که قیمتگذاری به روش فعلی نه تنها در تثبیت قیمت‌ها مؤثر نبوده، بلکه بازتاب نامطلوب و جدی در ارزیابی تشکلهای اقتصادی از محیط کسب و کار داشته است. از آنجا که بخش عمده متغیرهای محیط کسب و کار متوجه رفتار دولت است، لازم است سیاستگذاری‌ها و رفتار دولت مورد بازنگری و آسیب‌شناسی قرار گیرد.

۵. مقایسه میانگین کل مؤلفه‌ها در پاییز و زمستان ۱۳۹۱ بیانگر کاهش میانگین کل از ۵/۷۰ به ۵/۶۰ می‌باشد لکن میانگین هفت مؤلفه بی‌ثباتی مواد اولیه (از ۷/۹۵ به ۸/۰۱)، ضعف بازار سرمایه در تأمین مالی تولید (از ۶/۷۹ به ۶/۸۲)، بی‌تعهدی شرکت‌ها و مؤسسات دولتی به پرداخت به‌موقع بدهی خود به پیمانکاران (از ۵/۷۳ به ۶/۲۳)، نرخ بالای بیمه اجباری (از ۶/۰۰ به ۶/۱۱)، عرضه کالاهای خارجی قاچاق (از ۵/۰۴ به ۵/۱۳)، تعرفه پایین کالاهای وارداتی (از ۴/۵۴ به ۴/۶۹) و ضعف زیرساخت‌های تأمین برق (از ۳/۱۹ به ۳/۲۸) در زمستان ۱۳۹۱ نسبت به فصل قبل افزایش یافته است.

۶. نگاهی به روند میانگین ارزیابی‌های تشکلهای اقتصادی طی ۱۰ دوره اجرای پایش‌های فصلی محیط کسب‌وکار با در نظر گرفتن تحولات خاص این ۳۰ ماه (از پاییز ۱۳۸۹ تا زمستان ۱۳۹۱) نشان می‌دهد در برخی مؤلفه‌ها نظیر تحریم، با وجودی که وضعیت آن طی این ۳۰ ماه در چند مرحله از نظر واقعی بدتر شده و در این مدت ضمن ادامه محدودیت‌های قبلی، محدودیت‌های جدیدتری برای اداره بنگاه‌های ایرانی به مدیران بنگاه‌ها تحمیل کرده است، اما روند ارزیابی این مؤلفه نه تنها به همان نسبت بدتر نشده است، بلکه در فصول منتهی به زمستان ۱۳۹۱ کمی بهتر هم شده است. نمودار ۴ این روند را نشان می‌دهد.

نمودار ۳. روند ارزیابی تشکلهای اقتصادی از مؤلفه اعمال تحریم‌های بین‌المللی علیه کشورمان طی ۱۰ فصل منتهی به زمستان ۱۳۹۱





تناقض ظاهری در روند ارزیابی این مؤلفه با واقعیت‌های بیرونی را می‌توان با عبارت و مفهوم «تطبیق فعالان اقتصادی با شرایط دشوار» توضیح داد؛ به این معنی که با ایجاد شرایط سخت برونزا برای بنگاه‌ها (بدتر شدن محیط کسب‌وکار)، مدیران بنگاه‌ها در بلندمدت و به تدریج، خود و کسب‌وکارشان را با شرایط بد تطبیق می‌دهند و با فرض پایدار ماندن شرایط ناهنجار تحمیلی، برای ادامه کار برنامه‌ریزی می‌کنند. با این توضیح، می‌توان روند برآیند ارزیابی تشکلهای اقتصادی را که طی تابستان ۱۳۹۱ تا زمستان ۱۳۹۱ به تدریج مؤلفه «اعمال تحریم‌های بین‌المللی علیه کشورمان» را بهتر ارزیابی کرده‌اند، توضیح داد.

۷. دامنه امتیازهای داده شده تشکلهای مشارکت‌کننده در این مطالعه در برخی استان‌ها مانند گیلان، پراکندگی کم و در برخی استان‌ها مانند کرمان (بین ۲/۹۳ تا ۸/۴۰) پراکندگی زیاد را نشان می‌دهد. همه استان‌ها به بی‌ثباتی قیمت مواد اولیه، در زمستان ۱۳۹۱ امتیاز بالایی داده‌اند. استان‌هایی مانند کرمانشاه و کهگیلویه و بویراحمد، در اکثر شاخص‌ها امتیاز و رتبه‌ای بالاتر از متوسط در نظر گرفته‌اند که نشان می‌دهد وضعیت در این استان‌ها بدتر از متوسط کشوری ارزیابی شده است. تشکلهای استان‌هایی مانند زنجان و گیلان در اکثر شاخص‌ها رتبه‌ای کمتر از متوسط کشوری در نظر گرفته‌اند که گویی وضعیت در این استان‌ها بهتر از متوسط کشوری است. میانگین ارزیابی سال ۱۳۹۱ در مقایسه با سال ۱۳۹۰ برای استان‌های چهارمحال و بختیاری، خراسان شمالی، گیلان و آذربایجان غربی گویای بهبود وضعیت طی این دوره است و در استان‌های اردبیل، ایلام و کرمان میانگین سال ۱۳۹۱ نسبت به سال ۱۳۹۰ بدتر شده است. استان‌های بوشهر، چهارمحال و بختیاری، کهگیلویه و بویراحمد، همدان و مازندران براساس میانگین سال‌های ۱۳۹۰ و ۱۳۹۱ بدترین وضعیت را دارند و مستلزم توجه بیشتر مسئولان محلی برای ارتقای محیط کسب‌وکار و تأمین مطالبات فعالان و تشکلهای اقتصادی هستند.

### پاسخ تشکلهای اقتصادی به سه سؤال ویژه زمستان ۱۳۹۱

در هر یک از پرسشنامه‌های فصلی این مطالعه، چند سؤال بسته درباره مسائل روز محیط کسب‌وکار از تشکلهای اقتصادی پرسیده می‌شود. در پرسشنامه زمستان ۱۳۹۱، سه سؤال چند گزینه‌ای ارائه شده بود که میانگین پاسخ‌های تشکلهای مشارکت‌کننده در این مطالعه به شرح زیر است:

سؤال ۱. به نظر شما در زمستان ۱۳۹۱ مهمترین عامل بی‌ثباتی قیمت‌ها در کشورمان کدام عامل

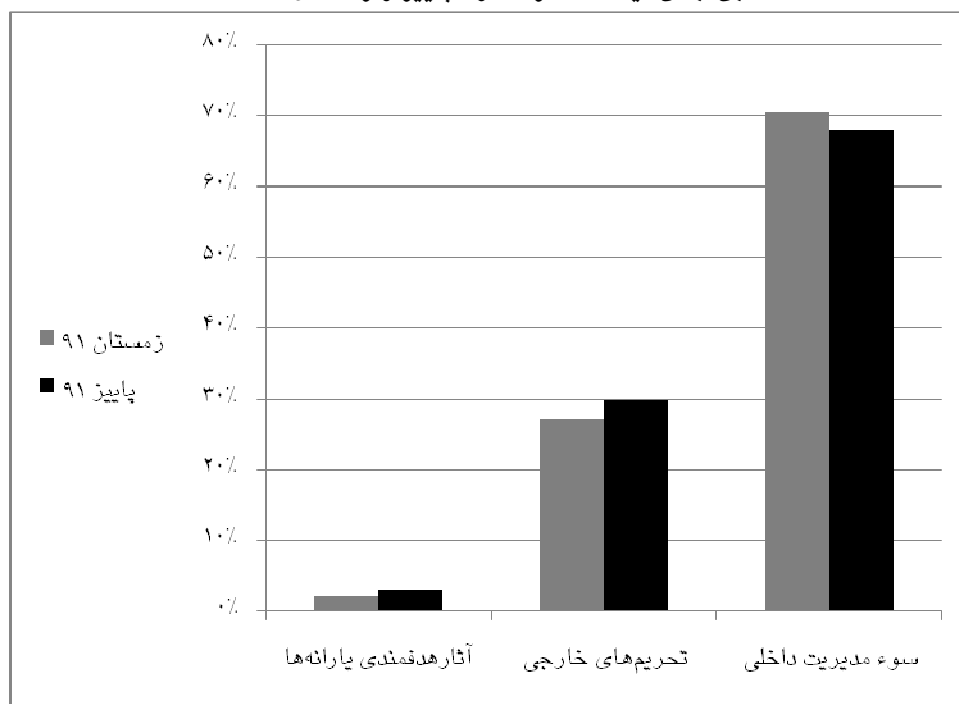
بوده است؟

○ آثار هدفمندی یارانه‌ها (۲ درصد)

○ تحریم‌های خارجی (۲۷ درصد)

○ سوء مدیریت داخلی (۷۱ درصد)

نمودار ۴. مقایسه پاسخ تشکل‌های اقتصادی مشارکت‌کننده به سؤال چند گزینه‌ای «مهمترین عامل بی‌ثباتی قیمت‌ها» در فصول پاییز و زمستان ۱۳۹۱



این سؤال دقیقاً در پاییز ۱۳۹۱ نیز پرسیده شده بود و مقایسه پاسخ تشکل‌های اقتصادی به این سؤال در این دو فصل قابل توجه است.

همانند فصل گذشته، عامل اصلی بی‌ثباتی قیمت مواد اولیه از نظر عمده تشکل‌های اقتصادی مشارکت‌کننده، سوء مدیریت داخلی است به طوری که درجه تأثیرگذاری آن بیش از دو برابر تحریم‌های خارجی ارزیابی شده است. همچنین در زمستان ۱۳۹۱ در مقایسه با پاییز ۱۳۹۱ درصد تشکل‌هایی که سوء مدیریت داخلی را عامل بی‌ثباتی دانسته‌اند افزایش یافته است.

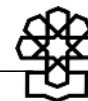
سؤال ۲. مهم‌ترین توقع تشکل شما از قانون بودجه و سیاست‌های اقتصادی در سال ۱۳۹۲

چیست؟

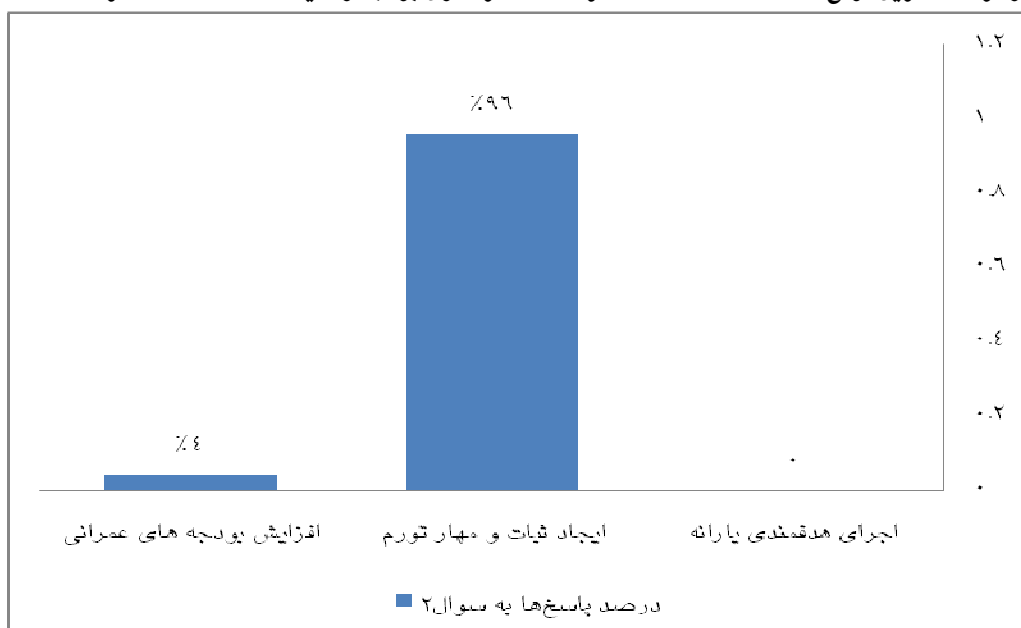
○ اجرای هدفمندی یارانه‌ها (صفر درصد)

○ ایجاد ثبات و مهار تورم (۹۶ درصد)

○ افزایش بودجه‌های عمرانی (۴ درصد)



نمودار ۵. مهمترین توقع تشکلهای اقتصادی مشارکت‌کننده از قانون بودجه و سیاست‌های اقتصادی در سال ۱۳۹۲



طبق نتایج پایش زمستان ۱۳۹۱، مهمترین توقع تشکلهای اقتصادی مشارکت‌کننده از قانون بودجه و سیاست‌های اقتصادی سال ۱۳۹۲، ایجاد ثبات و مهار تورم است، به طوری که ۹۶ درصد از پاسخ‌دهندگان این گزینه را انتخاب کرده و تنها ۴ درصد خواهان افزایش بودجه‌های عمرانی بوده‌اند.

سؤال ۳. درباره اجرای فاز دوم هدفمندی یارانه‌ها با کدام گزینه موافق هستید؟

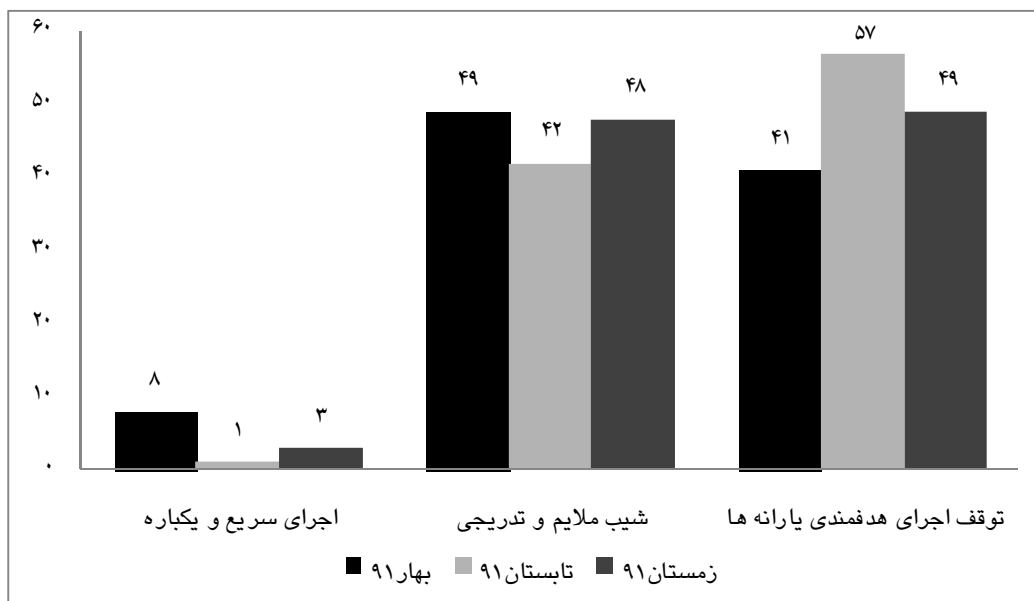
اجرای سریع و یکباره (۳ درصد)

اجرای با شیب ملایم و تدریجی (۴۸ درصد)

توقف اجرای هدفمندی یارانه‌ها (۴۹ درصد)

نکته حائز اهمیت اینکه عین همین سؤال در بهار و تابستان ۱۳۹۱ نیز از تشکلهای مشارکت‌کننده پرسیده شده بود. مقایسه پاسخ تشکلهای در این سه فصل و تغییر نظر آنها درباره نحوه ادامه قانون هدفمندی یارانه‌ها طی یک سال، قابل تأمل به نظر می‌رسد.

نمودار ۶. مقایسه پاسخ‌های تشکلهای اقتصادی مشارکت‌کننده به سؤال مشابه درباره تداوم هدفمندی یارانه‌ها طی بهار، تابستان و زمستان ۱۳۹۱



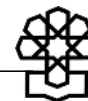


پیوست ۱ - فهرست اسامی ۲۹۰ تشکل اقتصادی مشارکت‌کننده برای تهیه گزارش پایش محیط کسب‌وکار ایران در زمستان ۱۳۹۱

#### ملی

۱. اتحادیه تعاونی‌های تولیدکنندگان فرآورده‌های لبنی ایران
۲. اتحادیه تعاونی‌های مصرف راه‌آهن
۳. اتحادیه تعاونی‌های مصرف فرهنگیان سراسر کشور
۴. اتحادیه تولیدکنندگان و صادرکنندگان مبلمان منزل و اداری ایران
۵. اتحادیه تولیدکنندگان و صادرکنندگان شیرینی و شکلات ایران
۶. اتحادیه تولیدکنندگان و صادرکنندگان صنایع نساجی و پوشاک و چرم ایران
۷. اتحادیه تولیدکنندگان و صادرکنندگان نرم‌افزار ایران
۸. اتحادیه تولیدکنندگان و صادرکنندگان پوست و سالامبور و چرم ایران
۹. اتحادیه حفاران غیرنفتی ایران
۱۰. اتحادیه سراسری شرکت‌های تعاونی تکثیر، پرورش و صادرات آبزیان ایران
۱۱. اتحادیه سراسری شرکت‌های تعاونی تکثیر و پرورش ماهیان سردآبی
۱۲. اتحادیه سراسری شرکت‌های تعاونی تولیدکنندگان فرش دستباف ایران
۱۳. اتحادیه سراسری شرکت‌های تعاونی صنعت دامپروری کشور
۱۴. اتحادیه سراسری شرکت‌های تعاونی صنعت مرغداران ایران
۱۵. اتحادیه سراسری شرکت‌های تعاونی مسکن کارکنان دولت
۱۶. اتحادیه سراسری صنایع دستی کشور
۱۷. اتحادیه شرکت‌های تعاونی مسافربری کشور
۱۸. اتحادیه شرکت‌های تعاونی مینی‌بوسرانی کشور
۱۹. اتحادیه صادرکنندگان زعفران ایران
۲۰. اتحادیه صادرکنندگان فرآورده‌های سرب و روی ایران
۲۱. اتحادیه مرکزی تعاونی‌های عشایری ایران
۲۲. اتحادیه مرکزی تعاونی‌های مصرف کارگران ایران
۲۳. اتحادیه مرکزی شرکت‌های تعاونی کشاورزی دامداران ایران
۲۴. اتحادیه مرکزی فرش دستباف روستایی ایران

۲۵. اتحادیه ملی محصولات کشاورزی ایران
۲۶. انجمن افزودنی‌های صنایع غذایی ایران
۲۷. انجمن تخصصی صنایع همگن گازسوز ایران
۲۸. انجمن توسعه و بهبود کیفیت ایران
۲۹. انجمن تولیدکنندگان رنگ و رزین ایران
۳۰. انجمن تولیدکنندگان و صادرکنندگان مولیبدن ایران
۳۱. انجمن خودروسازان ایران
۳۲. انجمن داروسازان ایران
۳۳. انجمن شرکت‌های حمل‌ونقل بین‌المللی ایران
۳۴. انجمن شرکت‌های راه‌سازی ایران
۳۵. انجمن شرکت‌های ساختمانی ایران
۳۶. انجمن صادرکنندگان صنعتی، معدنی و خدمات مهندسی ایران
۳۷. انجمن صادرکنندگان محصولات فولادی ایران
۳۸. انجمن صنایع بیسکویت و شیرینی و شکلات ایران
۳۹. انجمن صنایع چرم ایران
۴۰. انجمن صنایع روغن نباتی ایران
۴۱. انجمن صنایع طیور ایران
۴۲. انجمن صنایع لوازم خانگی ایران
۴۳. انجمن صنایع نساجی ایران
۴۴. انجمن صنایع و معادن و سرب و روی ایران
۴۵. انجمن صنفی پرورش‌دهندگان قارچ خوراکی ایران
۴۶. انجمن صنفی تولیدکنندگان پارافین و مشتقات آن
۴۷. انجمن صنفی تولیدکنندگان جوجه یک‌روزه ایران
۴۸. انجمن صنفی تولیدکنندگان روغن زیتون و زیتون شور ایران
۴۹. انجمن صنفی تولیدکنندگان شیرآلات بهداشتی ایران
۵۰. انجمن صنفی تولیدکنندگان لوله و اتصالات پلی‌اتیلن ایران
۵۱. انجمن صنفی تولیدکنندگان تابلوها و تجهیزات برقی ایران
۵۲. انجمن صنفی سازندگان چراغ‌های روشنایی برق ایران



۵۳. انجمن صنفی شرکت‌های اتوماسیون صنعتی
۵۴. انجمن صنفی شرکت‌های بازرسی فنی و آزمایش‌های غیرمخرب ایران
۵۵. انجمن صنفی شرکت‌های حمل‌ونقل ریلی و خدمات وابسته
۵۶. انجمن صنفی صنایع تولیدکنندگان سموم ایران
۵۷. انجمن صنفی صنعت تأسیسات ایران
۵۸. انجمن صنفی صنعت تایر ایران
۵۹. انجمن صنفی کارفرمایان کارخانجات نان صنعتی و ماشینی در حال تبدیل در ایران
۶۰. انجمن صنفی کارفرمایی افزودنی‌های صنایع غذایی
۶۱. انجمن صنفی کارفرمایی تولیدکنندگان لامپ روشنایی و اجزای مربوطه
۶۲. انجمن صنفی و صنعتی صنایع گلوکز، نشاسته و مشتقات آن
۶۳. انجمن کارفرمایان صنایع چوب ایران
۶۴. انجمن واردکنندگان فرآورده‌های بهداشتی، آرایشی و عطریات ایران
۶۵. تعاونی فولاد علویجه
۶۶. جامعه مهندسان مشاور ایران
۶۷. سندیکای تولیدکنندگان مواد دارویی، شیمیایی و بسته‌بندی دارویی
۶۸. سندیکای تولیدکنندگان تجهیزات فناوری اطلاعات
۶۹. سندیکای تولیدکنندگان سرنگ و سرسوزن ایران
۷۰. سندیکای تولیدکنندگان مجموعه قطعات موتورسیکلت و دوچرخه
۷۱. سندیکای صاحبان صنایع داروهای انسانی ایران
۷۲. سندیکای صنایع آلومینیم ایران
۷۳. سندیکای صنایع کنسرو ایران
۷۴. سندیکای صنعت برق ایران
۷۵. سندیکای صنعت مخابرات ایران
۷۶. شرکت تعاونی تولیدکنندگان فرآورده‌های بهداشتی، صنعتی، آرایشی و شوینده‌های ایران
۷۷. شرکت تعاونی سازندگان ملامین و فرآورده‌های وابسته
۷۸. شورای ملی زیتون ایران
۷۹. کانون سراسری پیمانکاران عمرانی ایران
۸۰. کانون طراحی مهندسی و طراحی مونتاژ ایران
۸۱. کانون عالی انجمن‌های صنفی کارفرمایی ایران

۸۲. کنفدراسیون صادرات ایران

۸۳. کانون کارفرمایی انجمن‌های صنفی کارفرمایی دفاتر مشاوره شغلی و کاریابی‌های غیردولتی سراسر کشور

### اردبیل

۸۴. اتاق بازرگانی صنایع، معادن و کشاورزی اردبیل

۸۵. اتاق تعاون استان اردبیل

۸۶. انجمن صنفی اتوبوس‌رانان خودراننده شهری شهرستان اردبیل و حومه

۸۷. انجمن صنفی دندانسازان استان اردبیل

۸۸. کانون انجمن‌های صنفی آموزشگاه‌های آزاد استان اردبیل

### اصفهان

۸۹. اتاق بازرگانی صنایع و معادن و کشاورزی اصفهان

۹۰. اتاق تعاون استان اصفهان

۹۱. انجمن صنفی آزمایشگاه‌های فنی و مکانیک خاک استان اصفهان

۹۲. انجمن صنفی داروخانه‌داران دامپزشکی استان اصفهان

۹۳. انجمن صنفی شرکت‌های خدمات مشاوره جنوب استان اصفهان

۹۴. انجمن صنفی شرکت‌های ساختمانی و تأسیساتی استان اصفهان

۹۵. انجمن صنفی صنایع قطعات خودرو و نیرو محرکه شهرستان اصفهان

۹۶. انجمن صنفی کارفرمایان حمل‌ونقل درچه غرب اصفهان

۹۷. انجمن صنفی کارفرمایان صنایع نساجی استان اصفهان

۹۸. انجمن صنفی کارفرمایان کارخانجات آردسازی استان اصفهان

۹۹. انجمن صنفی کارفرمایی هیئت امنایی شهرک‌های صنعتی استان اصفهان

۱۰۰. انجمن صنفی کامیونداران خودراننده جوشقان قالی

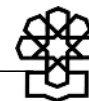
۱۰۱. انجمن صنفی نمایندگان بیمه ایران استان اصفهان

۱۰۲. انجمن صنفی نمایندگان مجاز ایران خودرو استان اصفهان

۱۰۳. انجمن مدیران صنایع اصفهان

۱۰۴. خانه صنعت و معدن و تجارت استان اصفهان

۱۰۵. کانون مدیران ماشین‌ساز و صنایع فلزی استان اصفهان



### آذربایجان شرقی

۱۰۶. اتاق بازرگانی تبریز

۱۰۷. اتاق تعاون استان آذربایجان شرقی

۱۰۸. انجمن صنفی داروخانه داران دامپزشکی استان آذربایجان شرقی

۱۰۹. انجمن صنفی کارآفرینان برتر بخش صنعت استان آذربایجان شرقی

۱۱۰. انجمن صنفی کارفرمایی تولیدکنندگان یونولیت استان آذربایجان شرقی

۱۱۱. انجمن صنفی کارفرمایی شرکت‌ها و مؤسسات حمل‌ونقل تبریز و حومه

۱۱۲. انجمن صنفی کارفرمایی شرکت‌های حمل‌ونقل جاده‌ای شهرستان شبستر

۱۱۳. خانه صنعت و معدن تبریز

### آذربایجان غربی

۱۱۴. اتاق بازرگانی صنایع و معادن ارومیه

۱۱۵. انجمن صنفی انبوه‌سازان مسکن و ساختمان آذربایجان غربی

۱۱۶. انجمن صنفی کارفرمایی شرکت‌های حمل‌ونقل بین‌المللی کالا و مسافر ارومیه

۱۱۷. انجمن صنفی مهندسان مشاور آذربایجان غربی

۱۱۸. خانه صنعت و معدن آذربایجان غربی

### البرز

۱۱۹. اتاق بازرگانی، صنایع، معادن و کشاورزی البرز

۱۲۰. انجمن صنفی تولیدکنندگان بتن آماده و قطعات پیش‌ساخته بتنی استان البرز

۱۲۱. انجمن صنفی کارفرمایان حمل‌ونقل کالای داخلی کرج و حومه

### ایلام

۱۲۲. اتاق تعاون استان ایلام

۱۲۳. انجمن صنفی آموزشگاه‌های آزاد فنی و حرفه‌ای شهرستان دره‌شهر

۱۲۴. انجمن صنفی پیمانکاران استان ایلام

۱۲۵. خانه صنعت و معدن و تجارت استان ایلام

### بوشهر

۱۲۶. انجمن صنفی شرکت‌های خدماتی استان بوشهر

۱۲۷. انجمن مدیران صنایع بوشهر

۱۲۸. خانه صنعت و معدن و تجارت استان بوشهر

## تهران

۱۲۹. اتاق بازرگانی، صنایع و معادن و کشاورزی تهران
۱۳۰. اتحادیه تعاونی‌های مصرف محلی استان تهران
۱۳۱. اتحادیه مرغداران تخمگذار استان تهران
۱۳۲. انجمن تخصصی صنایع همگن تولیدکنندگان صنایع چوب استان تهران
۱۳۳. انجمن صنفی آزمایشگاهیان دامپزشکی استان تهران
۱۳۴. انجمن صنفی کارفرمایان شرکت‌های خدماتی، پشتیبانی و فنی مهندسی استان تهران
۱۳۵. انجمن صنفی کارفرمایی حفاری چاه‌های عمیق و نیمه‌عمیق آب استان تهران
۱۳۶. انجمن صنفی نمایندگی‌های مجاز ایران خودرو استان تهران

## چهارمحال و بختیاری

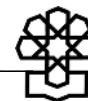
۱۳۷. انجمن صنفی کارفرمایی تکرشته‌ای‌های آموزشگاه‌های آزاد فنی و حرفه‌ای استان چهارمحال و بختیاری
۱۳۸. انجمن صنفی کارفرمایی دفاتر خدمات فناوری اطلاعات و ارتباطات شهرکرد
۱۳۹. انجمن صنفی کارفرمایی شرکت‌های خدماتی پشتیبانی و غذایی استان چهارمحال و بختیاری

## خراسان جنوبی

۱۴۰. اتاق بازرگانی بیرجند
۱۴۱. اتاق تعاون خراسان جنوبی
۱۴۲. انجمن صنفی کارفرمایی آموزشگاه‌های آزاد فناوری اطلاعات بازرگانی و امور مالی بیرجند
۱۴۳. انجمن صنفی کارفرمایی آموزشگاه‌های آزاد فنی و حرفه‌ای بیرجند

## خراسان رضوی

۱۴۴. اتاق بازرگانی صنایع، معادن و کشاورزی خراسان رضوی
۱۴۵. اتاق تعاون استان خراسان رضوی
۱۴۶. انجمن صنفی انبوه‌سازان مسکن و ساختمان خراسان رضوی
۱۴۷. انجمن صنفی شرکت‌های ساختمانی و تأسیساتی استان خراسان رضوی
۱۴۸. انجمن صنفی شرکت‌های مسافربری تربت جام تایباد
۱۴۹. انجمن صنفی کارخانجات آرد استان‌های خراسان
۱۵۰. انجمن صنفی کارفرمایی آب‌بران آب‌های زیرزمینی دشت نریمانی مشهد
۱۵۱. انجمن صنفی کارفرمایی مهدکودک شهرستان تایباد



۱۵۲. خانه صنعت و معدن و تجارت استان خراسان رضوی

۱۵۳. کانون انجمن‌های کارفرمایی صنایع خراسان رضوی

۱۵۴. کانون کارفرمایان حرف خراسان رضوی

### خراسان شمالی

۱۵۵. اتاق بازرگانی، صنایع و معادن و کشاورزی خراسان شمالی

۱۵۶. اتاق تعاون استان خراسان شمالی

۱۵۷. انجمن صنفی دارندگان و رانندگان کامیون اسفراین

۱۵۸. انجمن صنفی شرکت‌های خدماتی اسفراین

### خوزستان

۱۵۹. انجمن صنفی آموزشگاه‌های آزاد رایانه شهرستان دزفول

۱۶۰. انجمن صنفی آموزشگاه‌های آزاد فنی و حرفه‌ای شهرستان مسجدسلیمان، لالی و اندیکا

۱۶۱. انجمن صنفی تولیدکنندگان فرآورده‌های پلی‌استایرن استان خوزستان

۱۶۲. انجمن صنفی شرکت‌های حمل‌ونقل شهرستان آبادان و شادگان

۱۶۳. انجمن صنفی شرکت‌های خدماتی دزفول و حومه

۱۶۴. انجمن صنفی شرکت‌های فنی و خدماتی و تأمین نیروی انسانی بندر امام خمینی (ره)

۱۶۵. انجمن صنفی شرکت‌های مسافربری اندیمشک

۱۶۶. انجمن صنفی کشاورزان شهرستان شوش

۱۶۷. مجمع امور صنفی توزیعی خدماتی اهواز

۱۶۸. مجمع امور صنفی تولیدی - خدمات فنی اهواز

### زنجان

۱۶۹. اتاق بازرگانی، صنایع، معادن و کشاورزی استان زنجان

۱۷۰. اتاق تعاون استان زنجان

۱۷۱. انجمن صنفی کاریابی‌های استان زنجان

### سمنان

۱۷۲. انجمن صنفی انبوه‌سازان مسکن استان سمنان

۱۷۳. انجمن صنفی شرکت‌های حمل‌ونقل کالای شهرستان شاهرود

۱۷۴. انجمن صنفی کارفرمایی صنایع کانی غیرفلزی استان سمنان

۱۷۵. خانه صنعت و معدن سمنان

## سیستان و بلوچستان

- ۱۷۶. اتاق تعاون سیستان و بلوچستان
- ۱۷۷. انجمن صنفی کارخانجات آرد استان سیستان و بلوچستان
- ۱۷۸. انجمن صنفی کارفرمایان صنعت شیر استان سیستان و بلوچستان
- ۱۷۹. خانه صنعت و معدن و تجارت سیستان و بلوچستان
- ۱۸۰. مجمع امور صنفی شهرستان زاهدان

## فارس

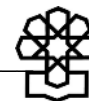
- ۱۸۱. اتاق بازرگانی صنایع معادن و کشاورزی شیراز
- ۱۸۲. اتحادیه تولیدکنندگان و صادرکنندگان فرش دستباف فارس
- ۱۸۳. انجمن شرکت‌های خدماتی فنی، مهندسی شیراز
- ۱۸۴. انجمن صنفی پیمانکاران استان فارس
- ۱۸۵. انجمن صنفی شرکت‌های تأسیساتی و تجهیزاتی فارس
- ۱۸۶. انجمن صنفی شرکت‌های حفاری استان فارس
- ۱۸۷. انجمن صنفی کارفرمایی دفاتر خدمات مسافرت هوایی و جهانگردی استان فارس
- ۱۸۸. انجمن صنفی نمایندگان بیمه ایران استان فارس
- ۱۸۹. کانون انجمن‌های صنفی کارفرمایی استان فارس

## قزوین

- ۱۹۰. اتاق تعاون استان قزوین
- ۱۹۱. انجمن شرکت‌های ساختمانی و تأسیساتی استان قزوین
- ۱۹۲. انجمن صنفی دفاتر مشاوره شغلی و کاریابی استان قزوین
- ۱۹۳. انجمن صنفی کارفرمایی انبوه‌سازان مسکن و ساختمان استان قزوین
- ۱۹۴. انجمن صنفی نمایندگان بیمه آسیای استان قزوین
- ۱۹۵. انجمن معماران تجربی استان قزوین
- ۱۹۶. انجمن‌های صنفی مؤسسات آموزشی کارآفرینی استان قزوین
- ۱۹۷. کانون انجمن‌های صنفی کارفرمایی استان قزوین
- ۱۹۸. هیئت امنای شهرک صنعتی لیا

## قم

- ۱۹۹. اتحادیه صادرکنندگان فرش دستباف قم



۲۰۰. انجمن صنفی نمایندگان بیمه آسیای استان قم

۲۰۱. انجمن مدیران صنایع قم

۲۰۲. مجمع امور صنفی توزیعی - خدماتی قم

۲۰۳. مجمع امور صنفی تولیدی - خدمات فنی قم

### کردستان

۲۰۴. اتاق تعاون استان کردستان

۲۰۵. انجمن صنفی کارفرمایی تانکداران شهرستان سقز

۲۰۶. انجمن صنفی کارفرمایی کامیونداران سقز

۲۰۷. خانه صنعت و معدن و تجارت کردستان

۲۰۸. مجمع امور صنفی تولیدی خدمات شهرستان سنندج

### کرمان

۲۰۹. اتاق بازرگانی صنایع معادن و کشاورزی کرمان

۲۱۰. اتاق تعاون استان کرمان

۲۱۱. انجمن صنفی حمل و نقل استان کرمان

۲۱۲. انجمن صنفی سرمایه‌گذاران مجتمع‌های خدمات رفاهی بین‌راهی استان کرمان

۲۱۳. مجمع امور صنفی تولیدی و خدمات فنی کرمان

### کرمانشاه

۲۱۴. اتاق بازرگانی کرمانشاه

۲۱۵. اتحادیه تعاونی‌های گاو شیری استان کرمانشاه

۲۱۶. انجمن شرکت‌های ساختمانی و تأسیساتی استان کرمانشاه

۲۱۷. انجمن صنفی کارفرمایی بتن آماده کرمانشاه

۲۱۸. خانه صنعت و معدن و تجارت استان کرمانشاه

۲۱۹. کانون کارفرمایان استان کرمانشاه

۲۲۰. مجمع امور صنفی کرمانشاه

### کهگیلویه و بویراحمد

۲۲۱. اتاق بازرگانی یاسوج

۲۲۲. اتاق تعاون استان کهگیلویه و بویراحمد

۲۲۳. انجمن صنفی شرکت‌های ارائه‌دهنده خدمات پشتیبانی استان کهگیلویه و بویراحمد

۲۲۴. انجمن صنفی شرکت‌های حمل و نقل مسافر استان کهگیلویه و بویراحمد

۲۲۵. مجمع امور صنفی شهرستان بویراحمد

### گلستان

۲۲۶. اتاق بازرگانی، صنایع، معادن و کشاورزی گرگان

۲۲۷. اتاق تعاون استان گلستان

۲۲۸. انجمن صنفی حفاران استان گلستان

۲۲۹. انجمن صنفی کارفرمایی صنعت شالی‌کوبی‌داران استان گلستان

۲۳۰. انجمن صنفی کارفرمایی مدیران آموزشگاه‌های آزاد خیاطی آزادشهر و حومه

۲۳۱. انجمن صنفی کارفرمایی نمایندگان بیمه آسیای استان گلستان

۲۳۲. انجمن صنفی کشتارگاه‌های صنعتی طیور استان گلستان

۲۳۳. انجمن صنفی مهندسی استان گلستان

۲۳۴. خانه صنعت و معدن و تجارت گلستان

### گیلان

۲۳۵. اتاق بازرگانی گیلان

۲۳۶. اتاق تعاون استان گیلان

۲۳۷. انجمن شرکت‌های ساختمانی و تأسیساتی گیلان

۲۳۸. انجمن صنفی آرد استان‌های گیلان و زنجان

۲۳۹. انجمن صنفی آموزشگاه‌های فنی و حرفه‌ای آزاد رشته خیاطی - گلدوزی و بافندگی شهرستان

لنگرود

۲۴۰. انجمن صنفی شرکت‌های حمل‌ونقل جاده‌ای کالای بندرانزلی

۲۴۱. انجمن صنفی کارفرمایی تکنسین‌های تلقیح مصنوعی دام استان گیلان

۲۴۲. انجمن صنفی کارفرمایی نمایندگان شرکت بیمه آسیا استان گیلان

### لرستان

۲۴۳. اتاق تعاون استان لرستان

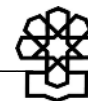
۲۴۴. اتحادیه سنگبران ازنا

۲۴۵. انجمن صنفی انبوه‌سازان استان لرستان

۲۴۶. انجمن صنفی شرکت‌ها و مؤسسات حمل‌ونقل جاده‌ای کالای بروجرد

۲۴۷. انجمن صنفی کارفرمایان شرکت‌های مسافربری بروجرد

۲۴۸. انجمن صنفی کارفرمایی آموزشگاه‌های آزاد فنی و حرفه‌ای کوه‌دشت و حومه



۲۴۹. انجمن صنفی نمایندگی‌های سایپا و سایپا یدک استان لرستان

۲۵۰. خانه صنعت و معدن و تجارت لرستان

#### مازندران

۲۵۱. انجمن صنایع همگن کانی غیرفلزی مازندران

۲۵۲. انجمن صنفی انبوه‌سازان مسکن مازندران

۲۵۳. انجمن صنفی دفاتر پیشخوان دولت استان مازندران

۲۵۴. انجمن صنفی دفاتر پیشخوان دولت شهرستان‌های قائمشهر، جویبار، سوادکوه

۲۵۵. انجمن صنفی شرکت‌های خدماتی پشتیبانی بابل

۲۵۶. انجمن صنفی صنایع همگن شیمیایی و سلولزی استان مازندران

۲۵۷. انجمن صنفی کارفرمایان شرکت‌های حمل‌ونقل جاده‌ای داخلی کالا منطقه ۳ استان مازندران

۲۵۸. انجمن صنفی کارفرمایان صنایع شهرستان بابل

۲۵۹. انجمن صنفی کلینیک‌های دامپزشکی مازندران

۲۶۰. انجمن صنفی گل و گیاه زینتی شهرستان آمل و حومه

۲۶۱. انجمن صنفی نمایندگان بیمه آسیا استان مازندران

۲۶۲. مجمع امور صنفی شهرستان ساری

#### مرکزی

۲۶۳. اتاق بازرگانی صنایع معادن و کشاورزی اراک

۲۶۴. انجمن خانه فرش و صنایع دستی اراک

۲۶۵. انجمن شرکت‌های ساختمانی و تأسیساتی استان مرکزی

۲۶۶. انجمن صنفی سازندگان تجهیزات و پیمانکاران نفت، گاز، پتروشیمی و نیروگاهی استان مرکزی

۲۶۷. انجمن صنفی سنگبری‌های محلات

۲۶۸. انجمن صنفی کانون‌های آگهی و تبلیغات استان مرکزی

۲۶۹. انجمن صنفی محصولات ارگانیک اراک

۲۷۰. خانه صنعت و معدن استان مرکزی

۲۷۱. سازمان نظام صنفی رایانه‌ای استان مرکزی

#### هرمزگان

۲۷۲. اتاق بازرگانی صنایع، معادن و کشاورزی بندرعباس

۲۷۳. اتاق تعاون استان هرمزگان

۲۷۴. انجمن صنفی کارفرمایان شرکت‌های حمل‌ونقل داخلی کالای بندرعباس

۲۷۵. انجمن صنفی کارفرمایی شرکت‌های سواری و کرایه استان هرمزگان

### همدان

۲۷۶. اتاق تعاون همدان

۲۷۷. انجمن پیمانکاران عمرانی استان همدان

۲۷۸. انجمن تولیدکنندگان و صادرکنندگان کشمش ملایر

۲۷۹. انجمن صنفی تولیدکنندگان تخم‌مرغ نطفه‌دار استان همدان

۲۸۰. انجمن صنفی شرکت‌های خدماتی استان همدان

۲۸۱. انجمن صنفی کارفرمایی سنگ‌کوبان (سیلیس کوبان) استان همدان

۲۸۲. انجمن صنفی کارفرمایی شرکت‌های مسافربری همدان، رزن، اسدآباد، کبودر آهنگ استان همدان

۲۸۳. مجمع امور صنفی همدان

### یزد

۲۸۴. اتاق بازرگانی صنایع، معادن و کشاورزی یزد

۲۸۵. اتاق تعاون یزد

۲۸۶. انجمن تخصصی کاشی، سرامیک، چینی بهداشتی و خاک‌های صنعتی استان یزد

۲۸۷. انجمن صنفی شرکت‌ها و مؤسسات حمل‌ونقل یزد و حومه

۲۸۸. انجمن صنفی کارفرمایان شرکت‌های حمل‌ونقل کالای شهرستان طبس و حومه

۲۸۹. انجمن صنفی کارفرمایی آزمایشگاه‌های گیاه‌پزشکی استان یزد

۲۹۰. انجمن صنفی کارفرمایی شرکت‌های حمل‌ونقل فرآورده‌های نفتی یزد.



## پیوست ۲ - نظرخواهی مرکز پژوهش‌های مجلس شورای اسلامی - گروه مطالعات محیط کسب و کار

### مرکز پژوهش‌های مجلس شورای اسلامی - گروه مطالعات محیط کسب و کار

سؤال: طی زمستان ۱۳۹۱، هریک از مشکلات زیر، چقدر در اداره شرکت‌ها و واحدهای تولیدی عضو تشکل شما مشکل ایجاد کرده است؟ لطفاً به هر مورد از یک تا ۱۰ نمره دهید. به موردی که در اداره واحدهای تولیدی مشکل چندانی ایجاد نکرده نمره یک و موردی که اداره واحدهای تولیدی را غیرممکن کرده است، نمره ۱۰ دهید (مشکلات حادثه، نمرات بالاتر).

مشکلات متعارف تولیدکنندگان ایرانی (به ترتیب الفبا)	نمره از ۱ تا ۱۰ (بدترین ارزیابی: ۱۰)
اعمال تحریم‌های بین‌المللی علیه کشورمان	
برگشت چک‌های مشتریان و همکاران	
بی‌تعهدی شرکت‌ها و مؤسسات دولتی به پرداخت به‌موقع بدهی خود به پیمانکاران	
بی‌ثباتی در قیمت مواد اولیه	
بی‌ثباتی قوانین و مقررات مربوط به تولید و سرمایه‌گذاری	
تعرفه پایین کالاهای وارداتی و رقابت غیرمنصفانه محصولات رقیب خارجی در بازار	
تمایل مردم به خرید کالاهای خارجی و تقاضای کم برای محصولات ایرانی مشابه	
تولید کالاهای غیراستاندارد، تقلبی و عرضه نسبتاً بدون محدودیت آن به بازار	
زیاد بودن تعطیلات رسمی	
ضعف بازار سرمایه در تأمین مالی تولید و نرخ بالای تأمین سرمایه از بازار غیررسمی	
ضعف دادسراها در رسیدگی مؤثر به شکایت‌ها و اجبار طرف‌های قرارداد به انجام تعهدات	
ضعف زیرساخت‌های تأمین برق	
ضعف زیرساخت‌های حمل‌ونقل	
ضعف نظام توزیع و مشکلات رساندن محصول به دست مصرف‌کننده	
عرضه کالاهای خارجی قاچاق در بازار داخلی	
قیمتگذاری غیرمنطقی محصولات تولیدی توسط دولت و نهادهای حکومتی	
محدودیت قانون کار در تعدیل و جابجایی نیروی کار	
مشکل دریافت تسهیلات از بانک‌ها	
موانع تعرفه‌ای صادرات محصولات و واردات مواد اولیه	
نرخ بالای بیمه اجباری نیروی انسانی	
وجود مفاسد اقتصادی در دستگاه‌های حکومتی	
لطفاً به این ۳ سؤال چندگزینه‌ای نیز پاسخ بفرمایید:	
۱. به نظر شما در زمستان ۱۳۹۱ مهمترین عامل بی‌ثباتی قیمت‌ها در کشورمان کدام عامل بوده است؟	○ آثار هدفمندی یارانه‌ها
	○ تحریم‌های خارجی
	○ سوء مدیریت داخلی
۲. مهمترین توقع تشکل شما از قانون بودجه و سیاست‌های اقتصادی در سال ۱۳۹۲ چیست؟	○ اجرای هدفمندی یارانه‌ها
	○ ایجاد ثبات و مهار تورم
	○ افزایش بودجه‌های عمرانی
۳. درباره اجرای فاز دوم هدفمندی یارانه‌ها با کدام گزینه موافق هستید؟	○ اجرای سریع و یکباره
	○ اجرای با شیب ملایم و تدریجی
	○ توقف اجرای هدفمندی یارانه‌ها

نام کامل تشکل شما: (الزامی است) ..... مهر یا امضای مقام مسئول: .....

نشانی وبسایت تشکل: ..... نشانی پست الکترونیک فعال تشکل: .....

(لطفاً پس از تکمیل به دورنگار ۸۳۳۵۷۱۷۹ - ۰۲۱ یا پست الکترونیک [business@majlis.ir](mailto:business@majlis.ir) ارسال بفرمایید) مهلت

ارسال: ۷ روز پس از دریافت پرسشنامه.

### پیوست ۳ - اینفوگرافی پایش محیط کسب‌وکار در زمستان ۱۳۹۱

#### توضیح محیط کسب و کار

گزارش حاضر، نهمین گزارش فصلی مستمر است که بر اساس «احساس سنجی» تشکلهای اقتصادی در سراسر کشور تهیه می‌شود. مولفه های محیط کسب و کار در این گزارش طی زمستان ۸۸ تا بهار ۸۹ به روش دلفی از ۸۰ تشکل اقتصادی سراسری بدست آمده است. مؤلفه‌های محیط کسب‌وکار در این گزارش ها به اقتضا و تناسب با شرایط اقتصاد ایران شناسایی و تعریف شده اند و با شاخص های مشهور بین المللی نظیر شاخص «انجام کسب‌وکار» بانک جهانی یا گزارش جهانی رقابتپذیری تفاوت‌هایی دارند. بخش اول: ارزیابی تشکلهای اقتصادی از وضعیت مؤلفه‌های محیط کسب‌وکار در ایران طی زمستان ۱۳۹۱ ارائه می‌شود. در این بخش، اختصاص نمره ۱۰ به هر مؤلفه به‌منزله بیشترین تأثیرگذاری منفی آن مؤلفه بر محیط کسب‌وکار است و نمره ۱، کمترین اثر منفی را نشان می‌دهد. بخش دوم: به ۳ سؤال خاص مربوط به دوره زمانی تهیه این تحقیق در زمستان ۱۳۹۱ می‌پردازد.

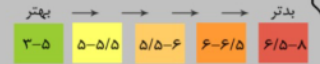
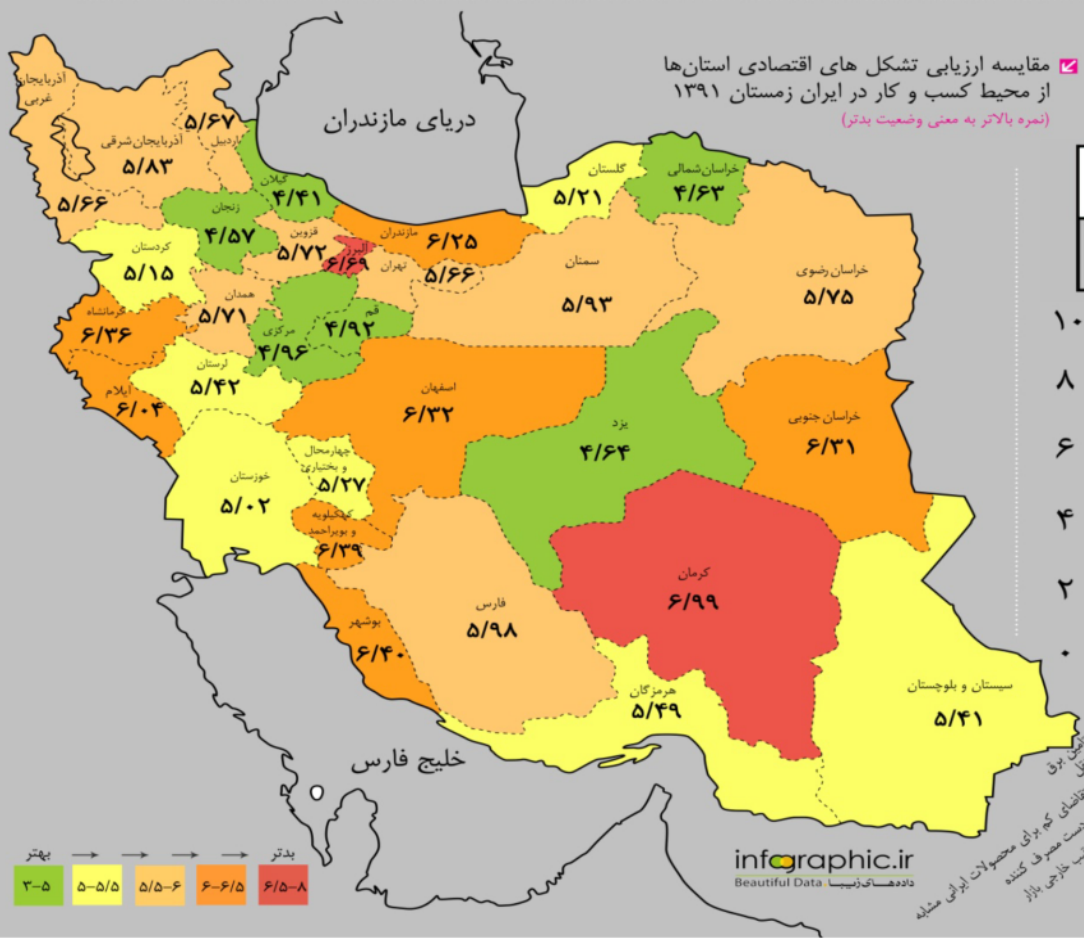
**یازدهمین گزارش فصلی  
پایش محیط کسب و کار  
(زمستان ۱۳۹۱)**



ارزیابی ۲۸۵ تشکل اقتصادی سراسر کشور از  
۲۱ مؤلفه ملی محیط کسب و کار ایران زمستان ۹۱

مقایسه میانگین ارزیابی تشکل های اقتصادی سراسر کشور از مؤلفه های ملی محیط کسب و کار در فصول مختلف (نمره بیشتر به معنی ارزیابی بدتر است)

زمستان ۹۱	پاییز ۹۱	تابستان ۹۱	بهار ۹۱	زمستان ۹۰	پاییز ۹۰	تابستان ۹۰	بهار ۹۰	زمستان ۸۹	پاییز ۸۹
۵/۶۰	۵/۷۰	۵/۷۳	۵/۷۳	۵/۵۸	۵/۵۵	۵/۶۲	۵/۴۳	۵/۴۸	۵/۸۲



infographic.ir  
نادهای زیبا  
Beautiful Data

ضعف زیرساخت های تولید برق  
ضعف زیرساخت های حمل و نقل  
تخلای مردم به خرید کالاهای خارجی و مشکلات رساندن محصول به دست مصرف کننده  
ضعف نظام توزیع و مشکلات وارداتی و صادرات غیر مستقیم محصولات رقیب موارد اولیه  
نمره بدهی، تورم، ای صنایع خارجی قوی و مشکلات  
موانع توسعه ای صنایع خارجی قوی و مشکلات  
عرضه چکهای مستردمان و همکاران  
برگشت چکهای غیر استاندارد نقلی و عرضه نسبتاً بدون محدودیت آن به بازار  
تولید کالاهای غیر استاندارد رسمی  
تولید دانش‌آوردی رسمی  
ضعف داده‌های رسمی  
محدودیت قانون کار در تولید و پرداختهای حکومتی  
زیاد بودن تنظیمات رسمی  
وجود مفاسد اقتصادی در دستگاههای رسمی  
کیفیت نگاری غیر منطقی محصولات رسمی  
عدم تعهد شرکتها و مؤسسات دولتی به پرداخت به سرآمده‌های  
نرخ بالای بیمه اجباری نیروی انسانی  
می نتواند قوانین و مقررات مربوطه به تولید و سرمایه‌گذاری  
می نتواند قوانین و مقررات مربوطه به تولید و سرمایه‌گذاری  
ضعف بازار سرمایه در تامین مالی و نرخ بالای تامین سرمایه از بازار غیر رسمی  
انحصار تجربه های بین‌المللی علیه کشورمان  
مشکل دریافت تسهیلات از بانک ها  
مشکل در قیمت مواد اولیه  
می نتواند در قیمت مواد اولیه

محدودیت بودجه‌های ارزی  
سال ۱۳۹۱، کمترین نمره در این مقایسه  
از تابستان ۹۱ ارزیابی مؤلفه‌های «کیفیت  
نرخ ارز با وجود تورم در داخل و  
نیست قیمت‌ها در بازارهای  
هدف» را از فهرست مؤلفه‌ها  
حذف کرده است.



مرکز پژوهش‌ها  
مجلس شورای اسلامی

شناسنامه گزارش

شماره مسلسل: ۱۳۱۰۹

عنوان گزارش: پایش محیط کسب‌وکار ایران در زمستان ۱۳۹۱ ارزیابی ۲۹۰ تشکل اقتصادی سراسر کشور از مؤلفه‌های ملی محیط کسب‌وکار در ایران

نام گروه: مطالعات محیط کسب‌وکار

تهیه و تدوین‌کنندگان: مریم احمدیان، موسی شهبازی، زهرا نعیمی

ناظر علمی: سیدامیر سیاح

متقاضی: کمیسیون حمایت از تولید ملی و نظارت بر اجرای سیاست‌های کلی اصل

چهل و چهارم (۴۴) قانون اساسی

ویراستار تخصصی: —

ویراستار ادبی: —

واژه‌های کلیدی:

۱. محیط کسب‌وکار

۲. تحریم

۳. زمستان ۱۳۹۱

تاریخ انتشار: ۱۳۹۲/۵/۷