

بررسی لایحه بودجه سال ۱۳۹۲ کل کشور

۲۶. بخش سلامت

به نام خدا

فهرست مطالب

چکیده	۲
مقدمه	۳
۱. نگاهی به اعتبارات بخش سلامت در لایحه بودجه سال ۱۳۹۲	۳
۲. تحلیل همراستایی لایحه بودجه سال ۱۳۹۲ با سیاست‌های کلی برنامه و مفاد برنامه پنجم توسعه اجتماعی، اقتصادی و فرهنگی کشور	۲۰
نتیجه‌گیری	۲۱
پیشنهادها	۲۱
پیوست	۲۲



بررسی لایحه بودجه سال ۱۳۹۲ کل کشور ۲۶. بخش سلامت

راهبردهای پیشنهادی برای بررسی لایحه بودجه ۱۳۹۲ در مجلس شورای اسلامی در راستای ارتقای کارایی و اثربخشی بررسی لایحه بودجه سال ۱۳۹۲ نسبت به سال‌های گذشته پیشنهاد می‌شود که نمایندگان و کمیسیون‌های محترم به موارد زیر تمرکز نمایند:

- **مبانی قانونی:** بررسی شود مبنای قانونی برآورد منابع و مصارف در بودجه در هریک از امور بخشی و فرابخشی چیست؟

- **تغییر هزینه‌ها:** آیا مجموعه اعتباراتی که در هریک از بخش‌های تخصصی (مانند مسکن، حمل‌ونقل، آموزش، بهداشت و...) پیش‌بینی شده است برای انجام وظایف آن حوزه (نه دستگاه) کافی است؟ دلیل تغییرات اعتبارات نسبت به سال قبل در هریک از بخش‌ها چیست؟

- **بررسی آثار:** آثار تخصیص اعتبارات به هریک از بخش‌ها چیست؟ به‌عنوان مثال با هزینه‌کرد اعتبارات پیش‌بینی شده در بودجه، شاخص‌های هریک از حوزه‌های بخشی و فرابخشی (مانند کشاورزی، فرهنگ، امنیت، آموزش، سلامت و...) چه تغییری خواهند کرد؟

- **عدم قانونگذاری جدید:** در بررسی احکام بودجه، احکامی که درصدد قانونگذاری جدید یا اصلاح قوانین دائمی در لایحه هستند حذف شوند و همچنین مجلس از ارائه پیشنهادهای جدید از این دست اجتناب کند تا مانع از درهم‌ریختگی نظام قانونی و حقوقی کشور شود.

- **عدم ورود به اصلاح ردیف‌های بودجه‌ای:** مجلس از ورود به اصلاح ردیف‌های بودجه‌ای به خصوص ردیف‌های ذیل قوه مجریه اجتناب کند که این امر ناقض صلاحیت نظارتی مجلس و نقض تفکیک قواست.

- **اعمال اصلاحات بودجه‌ای توسط دولت:** در نهایت اینکه، مجلس بجای اینکه خودش برای اصلاح لایحه بودجه دست به کار شود، با بررسی راهبردهای بودجه در هریک از امور بخشی و فرابخشی، ظرفیت سیاسی و حقوقی لازم را برای اصلاح بودجه توسط دولت فراهم نماید.^۱

۱. برای اطلاعات بیشتر در این مورد به گزارش «مجلس و بودجه: راهبردها و رویکردها» شماره مسلسل ۲۳۰۱۲۸۷۲ مراجعه شود.

چکیده

مجموع اعتبارات بخش سلامت در لایحه بودجه سال ۱۳۹۲ مبلغ ۱۸۶,۱۱۰,۴۳۸ میلیون ریال است که سهم دانشگاه‌های علوم پزشکی از این مبلغ بیش از ۷۰ درصد است. سهم اعتبارات برای اجرای بند «ب» ماده (۳۴) قانون برنامه پنجم توسعه با ۱۵ درصد دومین جایگاه از کل اعتبارات بخش را داراست. مصارف از محل درآمد اختصاصی با اعتبار ۶۶,۰۱۱,۲۹۳ میلیون ریال، حدود ۵۶ درصد از کل اعتبارات دانشگاه‌ها را به خود اختصاص می‌دهد. اعتبار هزینه‌ای با اعتبار ۶۰,۰۳۵,۵۹۲ میلیون ریال، ۴۰ درصد از مجموع اعتبارات و تملک دارایی‌های سرمایه‌ای نیز با اعتبار ۵,۵۷۹,۸۸۸ میلیون ریال، تنها ۴ درصد را شامل می‌شود. سهم فصل سلامت از منابع بودجه عمومی ۷ درصد است که رقم آن در قانون سال ۱۳۹۱، ۹ درصد بوده است.

کل اعتبارات دانشگاه‌های علوم پزشکی در لایحه، نسبت به سال گذشته ۱۷ درصد رشد را نشان می‌دهد، این درحالی است که این رقم در سال ۱۳۹۱ نسبت به قانون سال ۱۳۹۰، ۲۹ درصد بود. اعتبار هزینه‌ای دانشگاه‌ها، ترکیبی از دو عنوان فرعی، فصل «حقوق و مزایا» و فصل «سایر» است. حقوق و مزایای کارکنان بیمارستان‌ها و دانشگاه‌ها در لایحه بودجه سال ۱۳۹۲ تنها ۱۰ درصد رشد کرده است، درحالی که این رقم در سال گذشته نسبت به سال ۱۳۹۰ حدود ۲۶ درصد رشد را شامل می‌شد.

پنج مورد اصلی مورد توجه در لایحه بودجه سال ۱۳۹۲ نسبت به بودجه سال ۱۳۹۱

عبارتند از:

۱. با کسر اعتبار مابه‌التفاوت نرخ ارز دارو از سرجمع اعتبارات وزارت بهداشت، اعتبار هزینه‌ای بخش سلامت نسبت به قانون ۱۳۹۱، ۵- درصد کاهش نشان می‌دهد.
۲. عدم تکافوی اعتبارات پیش‌بینی شده برای حوزه سلامت، موجب افزایش سهم مردم از هزینه‌های سلامت و افزایش میزان تقاضای القایی ارائه‌کنندگان خدمات خواهد شد.
۳. عدم تعیین متولی برای اعتبار پیش‌بینی شده برای اجرای برنامه پزشک خانواده و قرار گرفتن آن ذیل ردیف متفرقه، اجرای موفقیت‌آمیز و پایدار این برنامه در سال ۱۳۹۲ را با چالش‌هایی روبرو خواهد کرد.
۴. ده درصد منابع حاصل از هدفمند کردن یارانه‌ها علاوه بر اعتبار سلامت، به‌طور کامل تخصیص نیافته است.
۵. آوردن تمامی دانشگاه‌های علوم پزشکی و مراکز تحقیقاتی ذیل وزارت بهداشت، درمان و آموزش پزشکی این امکان را به وزارت می‌دهد تا با استفاده از اختیارات قانونی مانند ماده (۷۹) قانون تنظیم بخشی از مقررات مالی دولت اعتبارات دستگاه‌های زیرمجموعه را در طول سال تغییر دهد. در این خصوص پیشنهاد می‌شود مانند قانون بودجه سال ۱۳۹۱ دانشگاه‌ها دارای ردیف مستقل شوند.



انسان سالم محور توسعه پایدار است و براساس اصل بیست و نهم قانون اساسی، بهره‌مندی از خدمات و مراقبت‌های بهداشتی - درمانی حقی است همگانی. مقام معظم رهبری نیز در بیانات خود اشاره کرده‌اند که مقوله سلامت و بهداشت و درمان جزء اولویت‌های اصلی و مسائل درجه یک کشور است و بر بسیاری از مسائل دیگر اولویت دارد و حتی سلامت را لازمه عروج انسان می‌دانند. الزامات تأمین عادلانه سلامت برای همه، به خوبی در قانون برنامه پنجم توسعه لحاظ شده است که به‌طور خلاصه می‌توان به موارد زیر اشاره کرد: اجرای سامانه «خدمات جامع و همگانی» مبتنی بر مراقبت‌های اولیه سلامت با محوریت پزشک خانواده و نظام ارجاع، تعیین قیمت واقعی تعرفه‌ها و به‌دنبال آن ممنوعیت اشتغال پزشکان در بخش خصوصی و دولتی به‌طور همزمان، اختصاص ۱۰ درصد خالص کل وجوه حاصل از اجرای قانون هدفمند کردن یارانه‌ها علاوه بر اعتبارات بخش سلامت به‌منظور تحقق شاخص عدالت در سلامت و بیمه همگانی و اجباری پایه سلامت برای همه.

از آنجا که اجرای هر یک از مواد قانون برنامه پنجم در بخش سلامت، مستلزم تأمین منابع مالی مورد نیاز است، واضح است که میزان تطابق قانون بودجه سال ۱۳۹۲ که عملاً سومین سال اجرای قانون برنامه است، یکی از عوامل مهم در ضمانت اجرایی آن است. بنابراین در این گزارش که به بررسی لایحه بودجه در بخش سلامت اختصاص دارد، تلاش شده است در حد امکان این انطباق سنجیده شود.

۱. نگاهی به اعتبارات بخش سلامت در لایحه بودجه سال ۱۳۹۲

۱-۱. بندهای مرتبط با سلامت در ماده واحد

در ماده واحد لایحه بودجه موارد زیر به حوزه سلامت مرتبط هستند که در ادامه به آنها اشاره می‌شود:

بند «۵۹» - کلیه سازمان‌های بیمه‌گر خدمات درمانی موظفند شصت درصد (۶۰ درصد) صورت‌حساب‌های ارسالی از سوی مؤسسات و مراکز بهداشتی و درمانی و بیمارستان‌های طرف قرارداد را قبل از رسیدگی حداکثر ظرف مهلت دو هفته به‌عنوان علی‌الحساب و بقیه مطالبات را حداکثر تا سه ماه پس از تحویل اسناد مربوط، به نماینده رسمی صندوق مذکور پرداخت کنند. در

صورت عدم اجرای حکم این بند، سازمان‌های بیمه‌گر موظفند ضرر و زیان آن را به نرخ ۱۵ درصد جبران نمایند. این ماده در قانون سال ۱۳۹۱ هم بوده است، اما سازمان‌های بیمه‌گر به اجرای آن پایبند نبودند.

بند «۱۷» - به منظور خرید خدمات آموزشی، بهداشتی و درمانی، دولت می‌تواند از اعتبارات ردیف‌های دستگاه‌های اجرایی مربوطه کسر و معادل آن از محل ردیف‌های شماره ۵۳-۵۵۰۰۰۰ و ۶۴-۵۵۰۰۰۰، نسبت به خرید خدمات مطابق آیین‌نامه‌ای که به همین منظور توسط هیئت‌وزیران به تصویب می‌رسد، اقدام نماید.

بند «۷۶» - مصوبات هیئت‌های امنای دانشگاه‌ها و مؤسسات آموزش عالی و پژوهشی موضوع بند «ب» ماده (۲۰) قانون برنامه پنج‌ساله پنجم توسعه منحصراً در چارچوب اعتبارات و احکام این قانون معتبر می‌باشد و به استناد تبصره «۲» بند «ب» ماده (۲۰) قانون برنامه پنجم توسعه، هیئت مذکور موظفند در مصوبات خود به گونه‌ای عمل نمایند تا ضمن بهره‌گیری از امکانات و ظرفیت‌های در اختیار دانشگاه‌ها و مؤسسات آموزش عالی و پژوهشی، تمامی تعهدات قانونی در سقف تخصیص اعتبارات ابلاغی تأمین شود و از ایجاد تعهد مازاد بر منابع ابلاغی جلوگیری به عمل آید.

۲-۱. اعتبارات وزارت بهداشت، درمان و آموزش پزشکی و دستگاه‌های وابسته

۲-۱-۱. مبانی محاسبه اعتبارات حوزه سلامت

در لایحه بودجه سال ۱۳۹۲ دو اتفاق افتاده است، اول اینکه کد دستگاه‌های وابسته به وزارت بهداشت از قبیل سازمان انتقال خون، انستیتو پاستور، سازمان غذا و دارو و... که تا سال ۱۳۹۱ ردیف‌های مستقل داشتند، حذف شده‌اند و ذیل ستاد قرار گرفته‌اند و یا اعتبار برخی سازمان‌های وابسته نظیر سازمان نظام پزشکی یا نظام پرستاری و... که معمولاً بودجه خود را از ردیف متفرقه دریافت می‌کردند، حذف شده است.

اتفاق دوم اینکه، تجمیع دانشگاه‌ها و مراکز تحقیقاتی ذیل ستاد وزارت بهداشت و انتقال برخی ردیف‌های بودجه از ستاد به دانشگاه‌های علوم پزشکی و یا حذف برخی ردیف‌ها، شفافیت لایحه را از بین برده و مقایسه و تحلیل رشد لایحه نسبت به قانون سال ۱۳۹۱ را کمی دشوار کرده است. لذا به منظور امکان مقایسه آسان‌تر لایحه بودجه سال ۱۳۹۲ با قانون سال ۱۳۹۱ سعی شده است جداول تهیه شده براساس تقسیم‌بندی لایحه بودجه سال ۱۳۹۲ طراحی شود و در هر بخش توضیحات لازم ارائه شود. واقعیت آن است که علیرغم تلاش برای مثبت نشان دادن میزان اعتبار بخش سلامت در لایحه، در فصل هزینه‌ای رشد بسیار اندک و در برخی موارد نسبت به قانون سال ۱۳۹۱ کاهش دارد.



۲-۲-۱. کل اعتبارات بخش سلامت موجود در لایحه بودجه سال ۱۳۹۲

براساس لایحه موجود اعتبارات بخش سلامت مشتمل بر چند بخش است. بخشی از این اعتبارات تحت عنوان اعتبارات تخصصی به ستاد و دانشگاه‌های علوم پزشکی بوده و بخشی نیز تحت عناوین دیگری از قبیل ردیف‌های متفرقه و... تقسیم شده است. اعتبارات بخش سلامت حداقل در ۶ طبقه قابل تقسیم است که در ادامه به هر یک به تفصیل پرداخته خواهد شد.

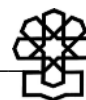
براساس جدول ۱، مجموع اعتبارات بخش سلامت در سال ۱۳۹۲، مبلغ ۱۸۶,۱۱۰,۴۳۸ میلیون ریال است که نسبت به قانون سال ۱۳۹۱ رشدی حدود ۲۱ درصد نشان می‌دهد که این رشد ناشی از اضافه شدن ردیف مابه‌التفاوت نرخ ارز و واردات داروهای ساخته شده و مواد اولیه است. با کسر اعتبار این ردیف، رشد اعتبار سلامت در لایحه بودجه سال ۱۳۹۲ نسبت به قانون سال ۱۳۹۱ به ۹ درصد و میزان اعتبار هزینه‌ای آن به ۵- درصد کاهش می‌یابد.

سهم دانشگاه‌ها از این مبلغ بیش از ۷۰ درصد است و حوزه ستادی وزارت بهداشت به‌همراه دستگاه‌های ذیل آن از قبیل سازمان انتقال خون، سازمان غذا و دارو، انستیتو پاستور و...، حدود ۱۲ درصد از کل بودجه را به‌خود اختصاص داده است.

جدول ۱ مجموع اعتبارات بهداشتی - درمانی را براساس دستگاه‌های مربوطه نشان می‌دهد.

جدول ۱. اعتبارات وزارت بهداشت درمان و آموزش پزشکی در لایحه بودجه سال ۱۳۹۲ (میلیون ریال)

درصد رشد سال ۱۳۹۲ به سال ۱۳۹۱	جمع نهایی	تملك دارایی سرمایه‌ای	اختصاصی	هزینه عمومی			عنوان
				جمع	سایر	حقوق و مزایای مستمر	
۱۴	۲۳,۰۲۶,۴۷۸	۲,۰۰۸,۵۳۳	۱۶,۵۰۸,۱۰۰	۴,۵۰۹,۸۴۵	۴,۰۹۹,۶۵۲	۴۱۰,۱۹۳	وزارت بهداشت، درمان و آموزش پزشکی - ستادی
۴۸	۲۷,۹۶۳,۵۲۱	۳۵۰,۰۰۰	۰	۲۷,۶۱۳,۵۲۱	۲۷,۶۱۳,۵۲۱	۰	وزارت بهداشت، درمان و آموزش پزشکی - اجرای بند «ب» ماده (۳۴) قانون برنامه پنجم توسعه جمهوری اسلامی ایران
۷	۱۶,۷۸۴,۱۹۲	۱,۱۱۵,۸۵۱	۲,۰۳۴,۷۰۴	۱۳,۶۳۳,۶۳۷	۶,۳۰۰,۵۱۰	۷,۳۳۳,۱۲۷	وزارت بهداشت، درمان و آموزش پزشکی - اجرای برنامه آموزشی
۱۹	۱۱۲,۰۰۹,۶۸۶	۴,۲۸۷,۴۳۷	۶۲,۷۳۶,۵۸۹	۴۴,۹۸۵,۶۶۰	۱۴,۵۲۶,۴۵۵	۳۰,۴۵۹,۲۰۵	وزارت بهداشت، درمان و آموزش پزشکی - بهداشت و درمان
۲	۲,۸۳۲,۸۹۴	۱۷۶,۶۰۰	۱,۲۴۰,۰۰۰	۱,۴۱۶,۲۹۴	۱,۲۱۹,۸۲۳	۱۹۶,۴۷۱	وزارت بهداشت، درمان و آموزش پزشکی - مؤسسات و مراکز پژوهشی
۲۰	۱۸۲,۶۱۶,۷۷۱	۷,۹۳۸,۴۲۱	۸۲,۵۱۹,۳۹۳	۹۲,۱۵۸,۹۵۷	۵۳,۷۵۹,۹۶۱	۳۸,۳۹۸,۹۹۷	جمع
۳۸	۳,۴۹۳,۶۶۷	۳۴۲,۷۰۰	۰	۳,۱۵۰,۹۶۷	۳,۱۵۰,۹۶۷	-	متفرقه
۲۱	۱۸۶,۱۱۰,۴۳۸	۸,۲۸۱,۱۲۱	۸۲,۵۱۹,۳۹۳	۹۵,۳۰۹,۹۲۴	۵۶,۹۱۰,۹۲۸	۳۸,۳۹۸,۹۹۷	جمع با متفرقه

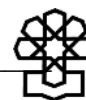


مجموع اعتبارات هزینه‌ای وزارت بهداشت در لایحه بودجه سال ۱۳۹۲ نسبت به قانون سال ۱۳۹۱ به میزان ۱۹ درصد رشد یافته است.

با توجه به اینکه در سال ۱۳۹۱ علی‌رغم رشد ۲۶ درصدی اعتبارات هزینه‌ای نسبت به قانون سال ۱۳۹۰ وزارت بهداشت از جمله دانشگاه‌های علوم پزشکی برای تأمین و پرداخت حقوق مستمری کارکنان خود با چالش روبرو بودند، پیش‌بینی می‌شود، این وضعیت در سال آتی تشدید می‌شود.

جدول ۲. مقایسه اعتبارات هزینه‌ای وزارت بهداشت، درمان و آموزش پزشکی در لایحه ۱۳۹۲ قانون ۱۳۹۱ (میلیون ریال)

رشد نسبت به مصوب ۱۳۹۱			لایحه ۱۳۹۲			قانون ۱۳۹۱			عنوان
جمع	سایر	حقوق و مزایای مستمر	جمع	سایر	حقوق و مزایای مستمر	جمع	سایر	حقوق و مزایای مستمر	
-۳	-۴	۱۶	۴,۵۰۹,۸۴۵	۴,۰۹۹,۶۵۲	۴۱۰,۱۹۳	۴,۶۳۴,۵۴۰	۴,۲۸۱,۹۸۱	۳۵۲,۵۵۹	وزارت بهداشت، درمان و آموزش پزشکی - ستادی
۵۰	۵۰	-	۲۷,۶۱۳,۵۲۱	۲۷,۶۱۳,۵۲۱	۰	۱۸,۴۳۱,۳۱۴	۱۸,۴۳۱,۳۱۴	۰	وزارت بهداشت، درمان و آموزش پزشکی - اجرای بند «ب» ماده (۳۴) قانون برنامه پنجم توسعه جمهوری اسلامی ایران
۶	-۱۳	۳۰	۱۳,۶۳۳,۶۳۷	۶,۳۰۰,۵۱۰	۷,۳۳۳,۱۲۷	۱۲,۸۴۶,۶۱۵	۷,۲۱۶,۸۵۷	۵,۶۲۹,۷۵۸	وزارت بهداشت، درمان و آموزش پزشکی - اجرای برنامه آموزشی
۱۱	-۱۶	۳۲	۴۴,۹۸۵,۶۶۰	۱۴,۵۲۶,۴۵۵	۳۰,۴۵۹,۲۰۵	۴۰,۴۵۲,۴۶۶	۱۷,۲۸۴,۸۰۴	۲۳,۰۶۷,۶۶۲	وزارت بهداشت، درمان و آموزش پزشکی - بهداشت و درمان
-۷	-۱۱	۲۵	۱,۴۱۶,۲۹۴	۱,۲۱۹,۸۲۳	۱۹۶,۴۷۱	۱,۵۲۱,۳۳۲	۱,۳۶۴,۲۹۰	۱۵۷,۰۴۲	وزارت بهداشت، درمان و آموزش پزشکی - مؤسسات و مراکز پژوهشی
۱۸	۱۰	۳۱	۹۲,۱۵۸,۹۵۷	۵۳,۷۵۹,۹۶۱	۳۸,۳۹۸,۹۹۷	۷۷,۸۸۶,۲۶۷	۴۸,۶۷۹,۲۴۶	۲۹,۲۰۷,۰۲۱	جمع
۴۸	۴۸	-	۳,۱۵۰,۹۶۷	۳,۱۵۰,۹۶۷	-	۲,۱۳۴,۴۵۰	۲,۱۳۴,۴۵۰	-	متفرقه‌ها
۱۹	۱۲	۳۱	۹۵,۳۰۹,۹۲۴	۵۶,۹۱۰,۹۲۸	۳۸,۳۹۸,۹۹۷	۸۰,۰۲۰,۷۱۷	۵۰,۸۱۳,۶۹۶	۲۹,۲۰۷,۰۲۱	جمع کل با متفرقه‌ها

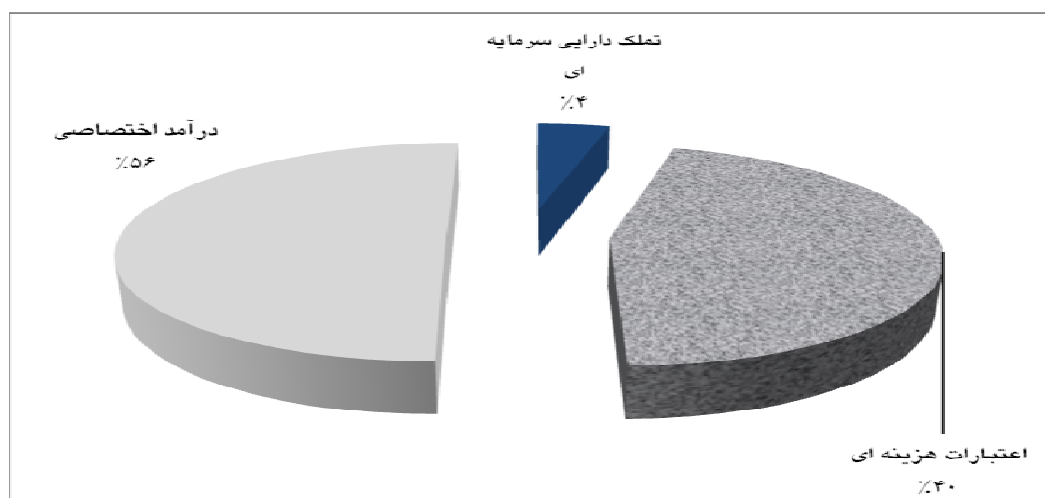


۳-۲-۱. اعتبارات دانشکده‌ها و دانشگاه‌های علوم پزشکی در لایحه بودجه سال ۱۳۹۲

- ترکیب اعتبارات دانشکده و دانشگاه‌های علوم پزشکی در لایحه بودجه سال ۱۳۹۲

در لایحه بودجه سال ۱۳۹۲، اعتبارات دانشگاه‌ها از نظر مواد هزینه‌ای در مجموع از ۳ جزء اعتبارات هزینه‌ای، درآمد اختصاصی و تملک دارایی‌های سرمایه‌ای تشکیل شده است که ۱۳۱,۶۲۶,۷۷۳ میلیون ریال را شامل می‌شود. درآمد اختصاصی با اعتبار ۶۶,۰۱۱,۲۹۳ میلیون ریال، حدود ۵۶ درصد از کل اعتبارات دانشگاه‌ها را به خود اختصاص می‌دهد. اعتبار هزینه‌ای با اعتبار ۶۰,۰۳۵,۵۹۲ میلیون ریال، ۴۰ درصد از مجموع اعتبارات و تملک دارایی‌های سرمایه‌ای نیز با اعتبار ۵,۵۷۹,۸۸۸ میلیون ریال، تنها ۴/۲۴ درصد را شامل می‌شود. تفاوت ترکیب اعتبارات دانشگاه‌ها در لایحه بودجه سال ۱۳۹۲ نسبت به قانون سال ۱۳۹۱ در تفکیک اعتبارات آنها در سه جزء اعتبارات آموزشی، پژوهشی و درمانی است. ترکیب اعتبارات دانشگاه‌ها حاکی از آن است که بیش از ۵۵ درصد از اعتبارات دانشگاه‌ها مشروط به کسب درآمد توسط بیمارستان‌ها در قالب درآمدهای اختصاصی خواهد بود. بدیهی است هرگونه اختلالی در فرآیند وصول درآمد، از قبیل پایین بودن توان و تمایل بیماران به پرداخت، تأخیر در پرداخت توسط سازمان‌های بیمه‌ای،... عملکرد بیمارستان‌ها و دانشگاه‌ها را دچار اختلال خواهد کرد. ضمن اینکه وابسته بودن به درآمد اختصاصی می‌تواند منجر به تقاضاهای القایی در ارائه‌کنندگان خدمات برای کسب درآمد بیشتر شود. این امر در نهایت باعث افزایش میزان سهم مردم از هزینه‌های سلامت و بروز نارضایتی در آنها شود. نمودار ۱ ترکیب اعتبارات دانشگاه‌ها را در لایحه بودجه سال ۱۳۹۲ نشان می‌دهد.

نمودار ۱. توزیع اعتبارات دانشکده‌ها و دانشگاه‌های علوم پزشکی براساس لایحه بودجه سال ۱۳۹۲



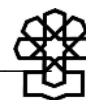
- میزان رشد اعتبارات دانشکده‌ها و دانشگاه‌های علوم پزشکی در لایحه بودجه سال ۱۳۹۲

همان‌طور که ذکر شد، مجموع اعتبارات دانشگاه‌ها شامل اعتبارات هزینه‌ای، درآمد اختصاصی و تملک دارایی‌های سرمایه‌ای در لایحه ۱۳۱,۶۲۶,۷۷۳ میلیون ریال است که نسبت به سال گذشته ۱۷ درصد رشد را نشان می‌دهد. در این لایحه درآمد اختصاصی بیمارستان‌ها با ۲۵ درصد رشد، بالاترین رشد را در ترکیب اعتبارات دانشگاه‌ها در سال ۱۳۹۲ به خود اختصاص داده است (جدول ۳).

اعتبار هزینه‌ای دانشگاه‌ها، ترکیبی از دو عنوان فرعی، فصل «حقوق و مزایا» و فصل «سایر» است که حقوق و مزایای کارکنان بخش بهداشت و درمان از این ردیف تأمین می‌شود. اگر بر ترکیب اجزای اعتبارات هزینه‌ای لایحه توجه شود، مشاهده می‌شود که حقوق و مزایای کارکنان بیمارستان‌ها و دانشگاه‌ها در لایحه سال ۱۳۹۲، به میزان ۱۰ درصد رشد نموده است و با توجه به الزام جذب نیروهای جدید از جمله ۲۳,۰۰۰ پرستار مورد نیاز نظام سلامت و جذب نیرو برای راه‌اندازی بیمارستان‌ها و واحدهای درمانی تکمیلی جدید در سراسر کشور و رشد ضریب حقوق و مزایا در سال ۱۳۹۲، به نظر می‌رسد تأمین پرداخت‌های کارکنان فشار زیادی را متوجه دانشگاه‌ها در سال ۱۳۹۲ خواهد کرد. از طرفی فصل سایر، کاهش در حدود ۱۵- درصد دارد از آنجایی که بخشی از دریافتی کارکنان ناشی از اضافه کار و همچنین خدمات رفاهی از این محل تأمین می‌شود کاهش این ردیف می‌تواند بر میزان دریافتی کارکنان نظام سلامت تأثیرگذار باشد.

در لایحه سال ۱۳۹۲، مجموع حقوق و مزایای مستمر و سایر در بخش‌های بهداشت و درمان، آموزش عالی و مراکز تحقیقاتی دانشگاه‌ها به ترتیب ۱۱، ۶ و ۷- درصد نسبت به قانون سال ۱۳۹۱ تغییر یافته است.

خاطرنشان می‌شود، به دنبال افزایش فوق‌العاده شغل کارکنان غیر هیئت علمی وزارت بهداشت در سال ۱۳۹۰ که هزینه اجرای آن در بودجه سال ۱۳۹۱ تخصیص یافت، در لایحه بودجه سال ۱۳۹۲ لحاظ نشده است.

**جدول ۳. توزیع اعتبارات دانشکده‌ها و دانشگاه‌های علوم پزشکی براساس لایحه سال ۱۳۹۲**

(میلیون ریال)

درصد رشد نسبت به سال قبل	اعتبارات (میلیون ریال)		عنوان	
	لایحه سال ۱۳۹۲	قانون سال ۱۳۹۱		
۳۲	۳۷,۹۸۸,۸۰۴	۲۸,۸۵۴,۴۶۲	حقوق و مزایا	اعتبارات هزینه‌ای
-۱۵	۲۲,۰۴۶,۷۸۸	۲۵,۹۶۵,۹۵۱	سایر	
۱۰	۶۰,۰۳۵,۵۹۲	۵۴,۸۲۰,۴۱۳	جمع	
۲۵	۶۶,۰۱۱,۲۹۳	۵۲,۷۳۶,۷۸۲	درآمد اختصاصی	
۵	۵,۵۷۹,۸۸۸	۵,۲۹۱,۵۱۶	تملك دارایی سرمایه‌ای	
۱۷	۱۳۱,۶۲۶,۷۷۳	۱۱۲,۸۴۸,۷۱۱	جمع نهایی	

۱-۲-۴. توزیع اعتبارات بخش سلامت حوزه ستادی وزارت بهداشت، درمان و آموزش پزشکی بخشی از اعتباراتی که در لایحه بودجه سال ۱۳۹۲ پیش‌بینی شده است، در قالب ردیف‌های مستقل مربوط به ستاد و دستگاه‌های تابعه وزارت متبوع در اختیار حوزه ستادی وزارت بهداشت قرار خواهد گرفت که از تغییرات اساسی لایحه نسبت به قانون بودجه سال ۱۳۹۱ است.

درمجموع اعتبارات ستاد نسبت به قانون سال ۱۳۹۱، حدود ۱۵ درصد رشد داشته که ناشی از رشد ۲۳ درصدی درآمد اختصاصی و رشد ۱۶ درصدی حقوق و مزایاست. به دلیل کاهش ۴ درصدی فصل سایر، علیرغم رشد سهم حقوق و مزایا، درمجموع اعتبارات هزینه عمومی ۳- درصد افت نشان می‌دهد. تنها سازمان انتقال خون ۳۱ درصد رشد در فصل هزینه‌های عمومی خود دارد که با توجه به کاهش ۹۱ درصدی برنامه راهبری خدمات درمانی در فصل سلامت، احتمال می‌رود این رشد ناشی از قرارگیری اعتبار دیه بیماران هموفیلی ذیل این دستگاه باشد. در لایحه بودجه سال ۱۳۹۲ در راستای سیاست تقویت طب سنتی، ردیفی ذیل وزارت بهداشت، تحت عنوان طب سنتی قرار گرفته است که در قانون سال ۱۳۹۱ وجود نداشت. جدول ۴ اعتبارات ستادی وزارت بهداشت را نشان می‌دهد.

جدول ۴. مقایسه اعتبارات ردیف‌های ستادی وزارت بهداشت - لایحه بودجه سال ۱۳۹۲ و قانون بودجه سال ۱۳۹۱ (میلیون ریال)

درصد رشد کل اعتبارات ستادی سال ۱۳۹۲ به سال ۱۳۹۱	تملك دارایی سرمایه‌ای			درآمد اختصاصی			رشد نسبت به مصوب سال ۱۳۹۱			لایحه سال ۱۳۹۲			قانون سال ۱۳۹۱			عنوان	دستگاه فرعی
	درصد رشد سال ۱۳۹۲ به سال ۱۳۹۱	لایحه سال ۱۳۹۲	قانون سال ۱۳۹۱	درصد رشد سال ۱۳۹۲ به سال ۱۳۹۱	لایحه سال ۱۳۹۲	قانون سال ۱۳۹۱	جمع	سایر	حقوق و مزایای مستمر	جمع	سایر	حقوق و مزایای مستمر	جمع	سایر	حقوق و مزایای مستمر		
-۷	-۴	۱,۶۹۱,۵۳۳	۱,۷۵۹,۹۵۰	-۱۰	۸۹۰,۱۰۰	۹۹۱,۰۰۰	-۹	-۱۶	۱۷	۵۵۷,۱۳۶	۴۰۵,۳۲۰	۱۵۱,۸۱۶	۶۱۲,۸۴۹	۴۸۲,۷۸۰	۱۳۰,۰۶۹	وزارت بهداشت، درمان و آموزش پزشکی	۱۲۹۰۰۰-۱
۸	۰	۱,۰۰۰	۱,۰۰۰	۳۳	۴۰۰,۰۰۰	۳۰۰,۰۰۰	-۲۶	-۲۴	-۵۶	۱۶۱,۶۶۷	۱۵۷,۷۹۶	۳,۸۷۱	۲۱۷,۷۸۵	۲۰۸,۹۲۵	۸,۸۶۰	وزارت بهداشت، درمان و آموزش پزشکی - صندوق رفاه دانشجویان	۱۲۹۰۰۰-۲
-۳	۰	۰	۰	۰	۰	۰	-۳	-۳	۰	۳۸۹,۰۰۹	۳۸۹,۰۰۹	۰	۴۰۲,۰۵۰	۴۰۲,۰۵۰	۰	هیئت امنای صرفه‌جویی ارزی در معالجه بیماران - کمک	۱۲۹۰۰۰-۳
-۲	-۲۵	۷,۵۰۰	۱۰,۰۰۰	۰	۰	۰	-۱	-۶	۲۸	۴۲۹,۴۷۸	۳۵۲,۲۲۲	۷۷,۲۵۶	۴۳۵,۷۵۲	۳۷۵,۴۵۱	۶۰,۳۰۱	اورژانس استان تهران	۱۲۹۰۰۰-۴
۶۴	۰	۰	۰	۸۰	۹,۰۰۰,۰۰۰	۵,۰۰۰,۰۰۰	-۵	-۵	۰	۱,۱۳۶,۴۹۶	۱,۱۳۶,۴۹۶	۰	۱,۱۹۴,۱۲۳	۱,۱۹۴,۱۲۳	۰	کمک به بیمارستان‌های روانی، مسمومیت‌های دارویی، سوختگی و مناطق محروم و اجرای قانون مجازات خودداری از کمک به مصدومین و رفع مخاطرات جانی و کمک به درمان بیماران نیازمند	۱۲۹۰۰۰-۵



ادامه جدول ۴

درصد رشد کل اعتبارات ستادی سال ۱۳۹۲ به سال ۱۳۹۱	تملك دارایی سرمایه‌ای			درآمد اختصاصی			رشد نسبت به مصوب سال ۱۳۹۱			لایحه سال ۱۳۹۲			قانون سال ۱۳۹۱			عنوان	دستگاه فرعی
	درصد رشد ستادی سال ۱۳۹۲ به سال ۱۳۹۱	لایحه سال ۱۳۹۲	قانون سال ۱۳۹۱	درصد رشد سال ۱۳۹۲ به سال ۱۳۹۱	لایحه سال ۱۳۹۲	قانون سال ۱۳۹۱	جمع	سایر	حقوق و مزایای مستمر	جمع	سایر	حقوق و مزایای مستمر	جمع	سایر	حقوق و مزایای مستمر		
-۱۴	.	.	-۱۴	۶,۰۰۰,۰۰۰	۷,۰۰۰,۰۰۰	مآزاد درآمد اختصاصی دانشگاه‌ها و مؤسسات آموزش عالی	۱۲۹۰۰۰-۶	
-۷	.	.	-۷	.	.	-۷	-۷	.	۲۸۰,۳۴۱	۲۸۰,۳۴۱	.	۳۰۱,۱۱۸	۳۰۱,۱۱۸	.	بنیاد امور بیماری‌های خاص هموفیلی، تالاسمی، دیالیزی، سرطانی و ام.اس. (کمک)	۱۲۹۰۰۰-۷	
-۳۸	.	.	-۳۸	.	.	-۳۸	-۳۸	.	۳۱,۵۱۷	۳۱,۵۱۷	.	۵۱,۱۰۱	۵۱,۱۰۱	.	کمک به هزینه سرانه بیمارستان‌های آموزشی	۱۲۹۰۰۰-۸	
-۳۸	.	.	-۳۸	.	.	-۳۸	-۳۸	.	۲۶,۹۰۷	۲۶,۹۰۷	.	۴۳,۲۶۰	۴۳,۲۶۰	.	پیشگیری از بیماری‌های دهان و دندان کودکان زیر ۱۲ سال	۱۲۹۰۰۰-۹	
-۱۶	۸۲	۲۰,۰۰۰	۱۱,۰۰۰	.	.	-۱۹	-۲۴	۱۹	۲۹۳,۶۸۵	۲۴۰,۲۹۰	۵۳,۳۹۵	۳۶۲,۰۰۱	۳۱۷,۱۹۶	۴۴,۸۰۵	سازمان غذا و دارو	۱۲۹۰۰۰-۱۰	
۲۴	.	۱۸۰,۰۰۰	۱۸۰,۰۰۰	.	.	۳۱	۳۲	-۲	۸۳۵,۷۵۳	۸۱۰,۲۶۰	۲۵,۴۹۳	۶۳۸,۱۹۴	۶۱۲,۲۰۷	۲۵,۹۸۷	سازمان انتقال خون ایران	۱۲۹۰۰۰-۱۱	
-	۱۰,۰۰۰	۱۰,۰۰۰	طب سنتی	۱۲۹۰۰۰-۱۲	
۱۰	۳۲	۱۰۸,۵۰۰	۸۲,۲۶۰	۳۲	۲۱۸,۰۰۰	۱۶۵,۰۰۰	-۵	-۱۲	۱۹	۳۵۷,۸۵۶	۲۵۹,۴۹۴	۹۸,۳۶۲	۳۷۶,۳۰۷	۲۹۳,۷۷۰	۸۲,۵۳۷	انستیتو پاستور ایران	۱۲۹۰۰۰-۱۳
۱۴	-۲	۲,۰۰۸,۵۳۳	۲,۰۴۴,۲۱۰	۲۳	۱۶,۵۰۸,۱۰۰	۱۳,۴۵۶,۰۰۰	-۳	-۴	۱۶	۴,۵۰۹,۸۴۵	۴,۰۹۹,۶۵۲	۴۱۰,۱۹۳	۴,۶۳۴,۵۴۰	۴,۲۸۱,۹۸۱	۳۵۲,۵۵۹		

۵-۲-۱. توزیع اعتبارات اجرای بند «ب» ماده (۳۴) قانون برنامه پنجم توسعه

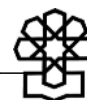
براساس مفاد بند «ب» ماده (۳۴) برنامه پنجم توسعه: «به منظور تحقق شاخص عدالت در سلامت و کاهش سهم هزینه‌های مستقیم مردم، به حداکثر معادل سی درصد (۳۰ درصد) هزینه‌های سلامت، ایجاد دسترسی عادلانه مردم به خدمات بهداشتی - درمانی، کمک به تأمین هزینه‌های تحمل‌ناپذیر درمان، پوشش دارو، درمان بیماران خاص و صعب‌العلاج، تقلیل وابستگی گردش امور واحدهای بهداشتی درمانی به درآمد اختصاصی و کمک به تربیت، تأمین و پایداری نیروی انسانی متخصص مورد نیاز، ده درصد (۱۰ درصد) خالص کل وجوه حاصل از اجرای قانون هدفمند کردن یارانه‌ها علاوه بر اعتبارات بخش سلامت افزوده می‌شود.

دولت موظف است اعتبار مزبور را هر سال برآورد و در ردیف خاص در لایحه بودجه ذیل وزارت بهداشت، درمان و آموزش پزشکی منظور نماید تا برای موارد فوق‌الذکر هزینه گردد.

برنامه‌های ذیل این ردیف از یک زاویه نشان‌دهنده تلاش دولت برای اجرای این ماده قانونی است که جای تقدیر دارد. از زاویه دیگر، اعتبار این ردیف در لایحه ۲۷,۹۶۳,۵۲۱ میلیون ریال است که از میزان ۱۰ درصد مندرج در قانون برنامه پنجم حدود ۱۰۰,۰۰۰,۰۰۰ میلیون ریال کمتر است. مقایسه اعتبار این ردیف در لایحه بودجه سال ۱۳۹۲ با قانون سال ۱۳۹۱ در نگاه اول افزایش ۵۰ درصدی نسبت به قانون سال ۱۳۹۱ مشاهده می‌شود. ولی در واقع تمامی برنامه‌های ذیل این ردیف نسبت به قانون سال ۱۳۹۱ از ۸- تا ۸۴- درصد کاهش یافته‌اند و عامل نشان‌دهنده رشد ۵۰ درصدی این ردیف در لایحه، اضافه شدن اعتبار مابه‌التفاوت نرخ ارز و واردات داروهای ساخته شده و مواد اولیه دارو است که با کسر آن از سرجمع اعتبارات، شاهد ۵۵- درصد کاهش در اعتبار این ردیف خواهیم شد.

ضمن اینکه برنامه‌های قرار گرفته ذیل این ردیف (بند «ب» ماده (۳۴)) در اصل وظایف اصلی وزارت بهداشت است که طی سال‌های گذشته نیز اجرا می‌شد، برای آن اعتبار در نظر گرفته می‌شد.

تغییرات مهم این ردیف نسبت به قانون سال ۱۳۹۱، حذف اعتبار اجرای برنامه پزشک خانواده از ذیل آن است. علیرغم افزایش ۸۲۱ درصدی اعتبار آن نسبت به قانون سال ۱۳۹۱، به دلیل قرار گرفتن آن در ردیف متفرقه و عدم اطمینان درخصوص وصول اعتبار آن و عدم مشخص بودن متولی آن، شانس اجرای این برنامه در سال ۱۳۹۲ باز هم با تردیدهایی روبرو خواهد شد.



جدول ۵. مقایسه اعتبارات اجرای بند «ب» ماده (۳۴) قانون برنامه پنجم توسعه در لایحه بودجه سال ۱۳۹۲ با قانون سال ۱۳۹۱ (میلیون ریال)

رشد نسبت به مصوب سال ۱۳۹۱			۱۳۹۲		۱۳۹۱	عنوان
			لایحه		مصوب	
جمع نهایی	جمع	سایر	حقوق و مزایای مستمر	جمع نهایی	جمع نهایی	
۳۲	۳۴	۳۴	۳۲	۲۷,۹۶۳,۵۲۱	۲۱,۱۳۱,۳۱۴	وزارت بهداشت، درمان و آموزش پزشکی - اجرای بند «ب» ماده (۳۴) قانون برنامه پنجم توسعه جمهوری اسلامی ایران
-۳۱	-۴۱	-۴۱	-۳۱	۳۹۱,۱۶۰	۵۷۰,۰۰۰	وزارت بهداشت، درمان و آموزش پزشکی - اجرای بند «ب» ماده (۳۴) قانون برنامه پنجم توسعه جمهوری اسلامی ایران
-۳۹	-۳۹	-۳۹	-۳۹	۱,۶۵۴,۷۰۸	۲,۷۱۲,۹۳۹	ایجاد دسترسی عادلانه مردم به خدمات بهداشتی و درمانی
-۵۷	-۵۷	-۵۷	-۵۷	۱۸۴,۲۲۵	۴۳۳,۳۷۵	کمک به تأمین هزینه‌های تحمل‌ناپذیر درمان
-۸	-۸	-۸	-۸	۴,۰۰۱,۳۲۰	۴,۳۵۰,۰۰۰	پارانه دارو
-۱۰۰	-۱۰۰	-۱۰۰	-۱۰۰	۰	۲,۲۰۰,۰۰۰	اجرای برنامه پزشک خانواده
-۷	-۷	-۷	-۷	۲,۰۰۱,۳۵۶	۲,۱۵۰,۰۰۰	درمان بیماران خاص و صعب‌العلاج
-۸۴	-۸۴	-۸۴	-۸۴	۱,۳۷۰,۷۵۲	۸,۷۱۵,۰۰۰	کمک به تربیت، تأمین و پایداری نیروی انسانی متخصص مورد نیاز
				۱۸,۳۶۰,۰۰۰	۰	مابه‌التفاوت نرخ ارز واردات داروهای ساخته شده و مواد اولیه دارو

۶-۲-۱. توزیع اعتبارات ردیف‌های متفرقه وزارت بهداشت، درمان و آموزش پزشکی

در لایحه بودجه سال ۱۳۹۲ مبلغ ۳,۴۹۳,۶۶۷ میلیون ریال اعتبار از ردیف متفرقه در اختیار وزارت بهداشت قرار خواهد گرفت که نسبت به قانون بودجه سال ۱۳۹۱، ۳۸ درصد رشد یافته است. اعتبار هزینه‌ای موضوع بندهای «الف» و «ج» ماده (۳۷) قانون برنامه پنجم توسعه به ترتیب ۸۱- و ۶۵- درصد کاهش یافته است. جدول ۶ توزیع اعتبارات ردیف‌های متفرقه وزارت بهداشت را نشان می‌دهد.

لازم به ذکر است در بودجه سال ۱۳۹۱ علاوه بر اعتباراتی که تحت عنوان ردیف‌های متفرقه در اختیار حوزه ستادی وزارت بهداشت قرار داشت، اعتباراتی در قالب ردیف‌های متفرقه برای دستگاه‌های وابسته به نظام سلامت از جمله سازمان نظام پزشکی، نظام پرستاری و... پیش‌بینی شده بود که در این لایحه بودجه این دستگاه‌ها حذف شده است.

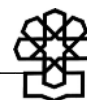
جدول ۶. اعتبار ردیف‌های متفرقه وزارت بهداشت و دستگاه‌های وابسته در لایحه بودجه سال ۱۳۹۲ و مقایسه آن با

(میلیون ریال)

قانون سال ۱۳۹۱

تملك دارایی سرمایه‌ای			هزینه‌ای			عنوان
درصد رشد ۱۳۹۲ سال به سال ۱۳۹۱	لایحه سال ۱۳۹۲	قانون سال ۱۳۹۱	درصد رشد سال ۱۳۹۲ به سال ۱۳۹۱	لایحه سال ۱۳۹۲	قانون سال ۱۳۹۱	
	۰		۰	۳۰۰,۰۰۰	۳۰۰,۰۰۰	وزارت بهداشت، درمان آموزش پزشکی – حقوق و عوارض گمرکی (جمعیه – خرجی) شامل واردات هیئت امنای ارزی
۲	۹۰,۰۰۰	۸۸,۲۰۰	۸	۷۵,۰۰۰	۶۹,۵۲۵	پیشگیری از بیماری‌های ریوی و توسعه ورزش همگانی ۵۰ درصد سهم وزارت بهداشت ۵۰ درصد سهم وزارت ورزش و جوانان
	۷۰,۰۰۰	۰	-۸۱	۱۳۰,۰۰۰	۷۰۰,۰۰۰	اعتبارات موضوع بند «الف» ماده (۳۷) قانون برنامه پنجم توسعه
	۲۰,۰۰۰	۰	-۶۵	۷۰,۰۰۰	۲۰۰,۰۰۰	اعتبارات موضوع بند «ج» ماده (۳۷) قانون برنامه پنجم توسعه
			۰	۱۵۰,۰۰۰	۱۵۰,۰۰۰	سازمان انتقال خون ایران و پایگاه‌های انتقال خون استانی
	۰	۱۷۰,۰۰۰				فروش ساختمان (۵۰-۵۳۰۰۰)
			۶۵	۶۵۸,۳۲۶	۴۰۰,۰۰۰	کاشت حلزون – موضوع بند «ب» ماده (۳۷) قانون برنامه پنجم توسعه (۳۹-۵۵۰۰۰۰)
۲۷	۱۵۲,۷۰۰	۱۲۰,۰۰۰		۰		تکمیل و بهره‌برداری از خوابگاه‌های دانشجویی مرکز تحقیقات سرطان (انستیتو کسر)
			-۱۲	۱۷,۶۴۰	۲۰,۰۰۰	خرید راهبردی خدمات درمانی موضوع بند «ج» ماده (۳۲) قانون برنامه پنجم توسعه
				۱,۷۵۰,۰۰۰	۰	خرید خدمات بهداشتی درمانی موضوع بند (۱۷) ماده واحده
	۰	۱۰,۰۰۰		۰	۴۰,۰۰۰	پیشگیری از آنفولانزای حاد پرنندگان (۱۷-۵۵۰۰۰۰)
				۰	۲۵۴,۹۲۵	ایفای تعهدات خاص کالاهای اساسی (یارانه غذای دانشجو) (۷-۵۲۰۰۰۰)
-۱۲	۳۴۲,۷۰۰	۳۸۸,۲۰۰	۴۸	۳,۱۵۰,۹۶۷	۲,۱۳۴,۴۵۰	جمع متفرقه‌ها

توضیح: ذیل ردیف متفرقه لایحه بودجه سال ۱۳۹۲ برای اجرای برنامه پزشکی خانواده اعتباری به میزان ۲۰,۲۷۰,۰۰۰ میلیون ریال در نظر گرفته شده است که نسبت به سال ۱۳۹۱ حدود ۸۲۱ درصد رشد یافته است. اما در لایحه بودجه سال ۱۳۹۲ مشخص نشده است که این اعتبار به وزارت بهداشت تعلق می‌گیرد یا خیر.



۷-۲-۱. توزیع برنامه‌های فصل سلامت

بیشتر برنامه‌های فصل سلامت در لایحه بودجه سال ۱۳۹۲ کاهش یافته‌اند، همچنین تغییراتی که در جابجایی ردیف‌ها صورت گرفته تأثیر قابل توجهی در برنامه‌ها داشته است، لذا ارقام رشد برنامه‌ها قدری غیرواقعی شده است. برای مثال برنامه ۳۰۳۰۱ تحت عنوان راهبری خدمات دارویی رشد ۱۳۶ درصدی را نسبت به قانون بودجه سال ۱۳۹۱ دارد. درحالی که رشد این برنامه، ناشی از ایجاد ردیف جدید برای جبران مابه‌التفاوت نرخ ارز دارو و مواد اولیه دارو است. کاهش ۶۰ درصدی اعتبار برنامه خدمات بهداشتی (۳۰۳۰۲) به دلیل حذف راه‌اندازی واحدهای بهداشتی در سال ۱۳۹۲ صورت گرفته است. همچنین کاهش ۹۰ درصدی برنامه راهبری خدمات درمانی به نظر می‌رسد به دلیل حذف اعتبار فوق‌العاده جذب اعضای غیر هیئت علمی و انتقال اعتبار دیه بیماران هموفیلی به انتقال خون رخ داده است. جدول ۷ توزیع برنامه‌های فصل سلامت را در لایحه بودجه سال ۱۳۹۲ نشان می‌دهد.

جدول ۷. توزیع برنامه‌های فصل سلامت در قانون سال‌های ۱۳۹۱ و لایحه بودجه سال ۱۳۹۲ (میلیون ریال)

عنوان برنامه	هزینه‌ای لایحه ۱۳۹۲	هزینه‌ای قانون ۱۳۹۱	درصد رشد ۱۳۹۲ به ۱۳۹۱	تملك دارایی‌های سرمایه‌ای ۱۳۹۲	تملك دارایی‌های سرمایه‌ای ۱۳۹۱	درصد رشد ۱۳۹۲ به ۱۳۹۱	جمع کل ۱۳۹۲	جمع کل ۱۳۹۱	درصد رشد ۱۳۹۲ به ۱۳۹۱
فصل بهداشت و سلامت	۱۵۸,۱۲۱,۰۵۶,۰۰۰	۱۲۷,۹۲۰,۹۴۹,۰۰۰	۲۴	۱۰,۱۹۹,۰۸۸,۰۰۰	۱۲,۵۰۲,۳۱۱	- ۱۸,۴۲۰	۱۶۸,۳۲۰,۱۴۴	۱۴۰,۴۲۳,۲۶۰	۲۰
برنامه خدمات دارویی	۳۵,۹۸۳,۱۷۷,۰۰۰	۱۵,۲۳۶,۴۴۰,۰۰۰	۱۳۶	-	-	-	۳۵,۹۸۳,۱۷۷	۱۵,۲۳۶,۴۴۰	۱۳۶
برنامه خدمات بهداشتی	۳۸۶,۹۱۲,۰۰۰	۶۳۴,۲۳۶,۰۰۰	-۳۹	۳۲۰,۰۱۲,۰۰۰	۱,۱۲۵,۸۳۷	- ۷۱,۵۸۰	۷۰۶,۹۲۴	۱,۷۶۰,۰۷۳	-۶۰
برنامه خدمات درمانی	۸۵,۲۰۰,۳۴۵,۰۰۰	۷۰,۵۳۱,۵۸۳,۰۰۰	۲۱	۹,۷۸۰,۲۶۵	۱۰,۷۵۸,۹۳۸	-	۹۴,۹۸۰,۶۱۰	۸۱,۲۹۰,۵۲۱	۱۷
برنامه امنیت غذا و تغذیه	۸۶۷,۹۹۵	۴۳۰,۹۲۲	۱۰۱	-	-	-	۸۶۷,۹۹۵	۴۳۰,۹۲۲	۱۰۱
برنامه کنترل جمعیت و تنظیم خانواده	۱۳۳,۳۸۰	۲۰۳,۵۳۸	-۳۴	-	-	-	۱۳۳,۳۸۰	۲۰۳,۵۳۸	-۳۴
برنامه پژوهش‌های کاربردی	۶۸۱۰	۸,۲۵۱	-۱۷	-	-	-	۶,۸۱۰	۸,۲۵۱	-۱۷
برنامه بیماری‌های خاص	۲,۴۳۱,۶۳۵	۱,۵۰۱,۱۱۸	۶۲	-	-	-	۲,۴۳۱,۶۳۵	۱,۵۰۱,۱۱۸	۶۲
برنامه تهیه خون و فرآورده‌های خونی	۱,۳۱۸,۲۳۰	۱,۰۷۸,۱۲۹	۲۲	-	-	-	۱,۳۱۸,۲۳۰	۱,۰۷۸,۱۲۹	۲۲
برنامه فوریت‌های پزشکی پیش‌بیمارستانی	۲,۸۳۰,۹۴۰	۳,۰۴۴,۹۵۹	-۷	-	-	-	۲,۸۳۰,۹۴۰	۳,۰۴۴,۹۵۹	-۷
برنامه خدمات سلامت شهری	۱۱,۲۰۵,۳۴۰	۱۲,۵۵۷,۷۱۲	-۱۱	-	-	-	۱۱,۲۰۵,۳۴۰	۱۲,۵۵۷,۷۱۲	-۱۱
برنامه خدمات سلامت روستایی	۱۳,۸۹۳,۵۴۷	۱۳,۲۳۰,۶۷۸	۵	-	-	-	۱۳,۸۹۳,۵۴۷	۱۳,۲۳۰,۶۷۸	۵
برنامه مدیریت بیماری‌ها	۲۰۸,۷۱۸	۳۱۸,۵۱۳	-۳۴	-	-	-	۲۰۸,۷۱۸	۳۱۸,۵۱۳	-۳۴
برنامه ساختمان‌ها و تجهیزات	-	-	-	۹۸,۸۱۱	۶۱۷,۵۳۶	- ۸۴	۹۸,۸۱۱	۶۱۷,۵۳۶	-۸۴
برنامه پرداخت دیون و بازخرید	۱,۷۰۹	۲,۸۹۴	-۴۱	-	-	-	۱,۷۰۹	۲,۸۹۴	-۴۱
برنامه درمان بیماران سوختگی	۱۸۱,۸۰۱	۱۹۱,۲۶۹	-۵	-	-	-	۱۸۱,۸۰۱	۱۹۱,۲۶۹	-۵
برنامه درمان بیماران روانی	۱۴۹,۳۹۵	۱۵۷,۰۴۰	-۵	-	-	-	۱۴۹,۳۹۵	۱۵۷,۰۴۰	-۵
برنامه درمان بیماران نیازمند	۲۹۸,۷۲۵	۳۰۸,۸۵۰	-۳	-	-	-	۲۹۸,۷۲۵	۳۰۸,۸۵۰	-۳



ادامه جدول ۷

عنوان برنامه	هزینه‌های لایحه ۱۳۹۲	هزینه‌های قانون ۱۳۹۱	درصد رشد ۱۳۹۲ به ۱۳۹۱	تملك دارایی‌های سرمایه‌ای ۱۳۹۲	تملك دارایی‌های سرمایه‌ای ۱۳۹۱	درصد رشد ۱۳۹۲ به ۱۳۹۱	جمع کل ۱۳۹۲	جمع کل ۱۳۹۱	درصد رشد ۱۳۹۲ به ۱۳۹۱
برنامه درمان مصدومین اورژانس (غیرترافیکی)	۲۳۱,۰۶۰	۳۰۸,۸۰۱	-۲۵	-	-	-۲۵	۲۳۱,۰۶۰	۳۰۸,۸۰۱	-۲۵
برنامه اداره بیمارستان‌های مناطق محروم	۴۳۳,۷۷۵	۴۷۸,۱۶۳	-۹	-	-	-۹	۴۳۳,۷۷۵	۴۷۸,۱۶۳	-۹
برنامه راهبردی خدمات بهداشتی	۷۳۹,۳۰۷	۸۴۱,۸۸۰	-۱۲	-	-	-۱۲	۷۳۹,۳۰۷	۸۴۱,۸۸۰	-۱۲
برنامه راهبردی خدمات دارویی	۵۸۲,۸۹۱	۵۳۹,۵۰۰	۸	-	-	۸	۵۸۲,۸۹۱	۵۳۹,۵۰۰	۸
برنامه راهبردی امنیت غذا و تغذیه	۱۰,۱۹۰	۱۵,۲۲۵	-۳۳	-	-	-۳۳	۱۰,۱۹۰	۱۵,۲۲۵	-۳۳
برنامه راهبردی مدیریت بیماری‌ها	۷۱,۹۸۰	۲۶۵,۶۵۰	-۷۳	-	-	-۷۳	۷۱,۹۸۰	۲۶۵,۶۵۰	-۷۳
برنامه پیشگیری و کنترل بیماری‌ای نوپدید و بازپدید	۴۶,۶۸۰	۷۱,۲۳۸	-۳۴	-	-	-۳۴	۴۶,۶۸۰	۷۱,۲۳۸	-۳۴
برنامه راهبردی خدمات درمانی	۵۱۷,۹۴۵	۵,۵۵۷,۰۰۰	-۹۱	-	-	-۹۱	۵۱۷,۹۴۵	۵,۵۵۷,۰۰۰	-۹۱
برنامه واگذاری خدمات سلامت به بخش غیردولتی	۲۳۰,۱۸۱	۲۱۲,۹۸۹	۸	-	-	۸	۲۳۰,۱۸۱	۲۱۲,۹۸۹	۸
برنامه تهیه و تأمین پلاسما	۶۸,۶۶۹	۶۹,۲۷۵	-۱	-	-	-۱	۶۸,۶۶۹	۶۹,۲۷۵	-۱
برنامه مدیریت بحران در حوادث غیرمترقبه	۸۱,۲۱۹	۱۱۶,۰۹۶	-۳۰	-	-	-۳۰	۸۱,۲۱۹	۱۱۶,۰۹۶	-۳۰
برنامه بیمه محصولات خونی	۸,۵۰۰	۹,۰۰۰	-۶	-	-	-۶	۸,۵۰۰	۹,۰۰۰	-۶

۲. تحلیل هم‌راستایی لایحه بودجه سال ۱۳۹۲ با سیاست‌های کلی برنامه و مفاد برنامه پنجم توسعه اجتماعی، اقتصادی و فرهنگی کشور

۲-۱. کسری اعتبار حاصل از هدفمند کردن یارانه‌ها در سرجمع اعتبارات حوزه سلامت براساس بند «ب» ماده (۳۴) قانون برنامه پنجم توسعه، قانونگذار دولت را موظف ساخته است که علاوه بر اعتبارات بخش سلامت، ۱۰ درصد خالص از کل وجوه حاصل از اجرای قانون هدفمند کردن یارانه‌ها بر اعتبارات بخش سلامت افزوده گردد. هرچند در بخش تقسیم منابع حاصل از هدفمندی یارانه‌ها در ماده واحده اشاره‌ای به ۱۰ درصد سهم حوزه سلامت نشده است، اما دولت سعی کرده است ذیل جدول اجرای بند «ب» ماده (۳۴) اجرای این ماده قانونی را به تصویر بکشد، اما مجموع اعتبار در نظر گرفته شده برای اجرای مفاد این ماده در لایحه بودجه سال ۱۳۹۲ تقریباً ۱/۶ اعتبار مورد نظر قانون برنامه است. لذا از این منظر با محتوای قانون فوق هم‌راستایی ندارد. همچنین به نظر می‌رسد این اعتبارات جهت امور جاری وزارت بهداشت پرداخت شده و چندان در راستای بند «ب» ماده (۳۴) نیست وجود برنامه‌هایی نظیر تنظیم خانواده ذیل آن بیشتر این حدس را تقویت می‌کند، در قانون ذکر شده است که علاوه بر اعتبارات بخش سلامت، درحالی که بخش قابل توجهی از اعتبار منظور شده در ردیف ۱۲۹۴۵۰ از محل جابجایی ردیف‌های متفرقه تأمین شده است.

۲-۲. عدم وجود متولی برای اعتبار پزشک خانواده

در بند «ج» ماده (۳۲) برنامه پنجم توسعه، وزارت بهداشت مکلف به اجرای طرح پزشک خانواده شده است. شاید بتوان گفت تنها وجه مثبت این لایحه در حوزه سلامت رشد حدود ۸۰۰ درصدی اعتبار برنامه پزشک خانواده نسبت به قانون ۱۳۹۱ است، اما به دو دلیل، انتظار می‌رود اجرای موفقیت‌آمیز و پایدار این برنامه در سال ۱۳۹۲ نیز با چالش روبرو خواهد بود. اول اینکه در قانون برای اعتبار این برنامه متولی مشخص نشده و چنانچه در اختیار وزارت تعاون، کار و رفاه اجتماعی قرار گیرد، بخشی از آن می‌تواند جهت تسویه بدهی‌های سازمان بیمه به وزارت بهداشت هزینه شود، دومین مسئله، قرارگیری این اعتبار ذیل ردیف متفرقه است که اصولاً موقت است و نه پایدار.



نتیجه‌گیری

با توجه به مراتب فوق، به نظر می‌رسد اعتبارات پیش‌بینی شده در لایحه بودجه سال ۱۳۹۲ براساس چارچوبی که مطرح شد، با نیازهای حوزه سلامت تناسب چندانی ندارد. این عدم تناسب در بخش رشد حقوق و مزایای کارکنان و حق جذب کارکنان غیرهیئت علمی جدی‌تر است.

پیشنهادها

برای کمک به رفع برخی چالش‌های ذکر شده، پیشنهاد می‌شود اصلاحات زیر در لایحه بودجه سال ۱۳۹۲ اعمال شود:

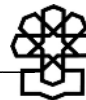
- اعتبار موضوع بند «ب» ماده (۳۴) از اعتبار مندرج در ردیف ۱۲۹۴۵۰ جدا و سهم ۱۰ درصد از هدفمندی‌سازی یارانه‌ها به‌طور مستقل مطابق با قانون برنامه پنجم توسعه مشخص شود،
- اعتبار برنامه پزشکی خانواده به‌طور مشخص به وزارت بهداشت، درمان و آموزش پزشکی تفویض گردد و از جدول متفرقه خارج و ذیل اعتبارات وزارت بهداشت قرار گیرد.
- اعتبار دستگاه‌های ذیل وزارت بهداشت، درمان و آموزش پزشکی از اعتبار ستاد تفکیک و در اختیار ایشان قرار گیرد.
- در قانون سال ۱۳۹۲ قید شود، منابع حاصل از تصویب «تعرفه خدمات سلامت» که ذیل جدول ۱۷ ماده واحده آمده است به‌صورت شفاف در اختیار وزارت بهداشت قرار گیرد.
- اعتبار دستگاه‌های ذیل وزارت بهداشت نظیر سازمان‌های نظام پزشکی، نظام پرستاری و... که در سال‌های گذشته از محل ردیف متفرقه دریافت اعتبار داشتند، در لایحه بودجه سال ۱۳۹۲ تعیین شود.
- با توجه به پیش‌بینی اعتبار ۱۵,۰۰۰,۰۰۰ میلیون ریال برای کمک به اجرای سیاست‌های جمعیتی کشور پیشنهاد می‌شود، تکالیف و سهم وزارت بهداشت برای اجرای سیاست‌های جمعیتی مرتبط با حوزه سلامت در قانون تعیین شود.

۱. با تصویب «تعرفه خدمات سلامت» موضوع بند «ه» ماده (۳۸) قانون برنامه پنج‌ساله پنجم توسعه جمهوری اسلامی ایران اعتبارات هزینه‌ای مربوط به حوزه درمان ردیف‌های ۵-۱۲۹۰۰۰-۹ و ۱-۱۲۹۰۰۰-۹ و اجزای ۱، ۲، ۳، ۴ و ۵ از ردیف ۱۲۹۴۵۰ و نیز اعتبارات بخش بهداشت و درمان دانشگاه‌های علوم پزشکی در اجرای تبصره «۴» بند «ب» ماده (۳۸) قانون یاد شده به‌عنوان بخشی از تعرفه استحقاقی محسوب و به‌طور کامل به ستون سایر منتقل می‌گردد.

پیوست

جدول ۱. اعتبارات بهداشتی - درمانی بخش سلامت دانشکده‌ها و دانشگاه‌های علوم پزشکی به تفکیک قانون بودجه سال ۱۳۹۱ و لایحه بودجه سال ۱۳۹۲ (میلیون ریال)

مجموع اعتبارات			تملك دارایی سرمایه‌ای			درآمد اختصاصی			اعتبارات هزینه‌ای			عنوان
درصد رشد سال ۱۳۹۲ به سال ۱۳۹۱	لایحه سال ۱۳۹۲	قانون سال ۱۳۹۱	درصد رشد سال ۱۳۹۲ به سال ۱۳۹۱	تملك دارایی سرمایه‌ای	تملك دارایی سرمایه‌ای	درصد رشد سال ۱۳۹۲ به سال ۱۳۹۱	لایحه سال ۱۳۹۲	قانون سال ۱۳۹۱	درصد رشد سال ۱۳۹۲ به سال ۱۳۹۱	لایحه سال ۱۳۹۲	قانون سال ۱۳۹۱	
۱۹	۱۱۱,۷۸۳,۹۱۵	۹۴,۰۲۲,۷۶۱	۱۴	۴,۲۸۷,۴۳۷	۳,۷۶۰,۶۰۳	۲۵	۶۲,۳۹۱,۸۳۱	۴۹,۹۲۶,۹۲۵	۱۲	۴۵,۱۰۴,۶۴۷	۴۰,۳۳۵,۲۳۳	وزارت بهداشت، درمان و آموزش پزشکی - درمان
۱۹	۱۰,۸۰۶,۴۵۰	۹,۰۹۲,۶۱۴	-۱	۲۷۳,۰۰۰	۲۷۶,۸۴۸	۲۳	۸,۵۳۱,۸۹۴	۹,۹۲۶,۵۳۵	۶	۲,۰۰۱,۵۵۶	۱,۸۸۹,۲۳۱	تهران
۱۸	۹۰۲,۸۲۱	۷۶۳,۹۱۷	۹۸	۴۱,۷۰۰	۲۱,۰۶۰	۲۰	۴۸۰,۰۰۰	۴۰۰,۰۰۰	۱۱	۳۸۱,۱۲۱	۳۴۲,۸۵۷	کاشان
۲۵	۱,۴۸۱,۸۸۱	۱,۱۸۵,۰۰۹	۵۳	۱۳۶,۳۰۰	۸۹,۳۶۸	۲۸	۷۷۰,۰۰۰	۶۰۰,۰۰۰	۱۶	۵۷۵,۵۸۱	۴۹۵,۶۴۱	استان قم
۱۶	۵,۸۶۷,۴۴۹	۵,۰۶۱,۲۳۱	-۱۳	۲۴۱,۸۰۰	۲۷۷,۷۴۶	۲۵	۳,۷۰۳,۰۹۴	۲,۹۶۲,۴۷۵	۶	۱,۹۲۲,۵۵۵	۱,۸۲۱,۰۱۰	شهید بهشتی
۱۳	۱,۱۳۰,۶۰۸	۹۹۹,۶۴۵	-۱۳	۵۵,۳۰۰	۶۳,۷۲۶	۲۴	۴۱۹,۰۰۰	۳۳۸,۰۰۰	۱۰	۶۵۶,۳۰۸	۵۹۷,۹۱۹	قزوین
۱۸	۱,۹۳۲,۰۷۴	۱,۶۳۸,۵۶۶	۱۵	۸۷,۴۰۰	۷۵,۸۵۲	۲۸	۹۴۶,۰۹۴	۷۴۰,۳۱۵	۹	۸۹۸,۵۸۰	۸۲۲,۳۹۹	استان مرکزی
۱۰	۲,۵۲۵,۵۴۹	۲,۲۹۸,۳۳۴	۶۲	۱۱۲,۴۰۰	۶۹,۴۵۴	۱۴	۱,۲۵۰,۰۰۰	۱,۱۰۰,۰۰۰	۳	۱,۱۶۳,۱۴۹	۱,۱۲۸,۸۸۰	استان همدان
۱۱۲	۱۷۷,۵۲۲	۸۳,۸۴۵	-۲۰	۸,۷۵۰	۱۰,۹۲۰	-۷	۶۵,۰۰۰	۷۰,۰۰۰	۳,۴۴۸	۱۰۳,۷۷۲	۲,۹۲۵	اسدآباد
۱۱	۶,۸۱۰,۷۵۴	۶,۱۴۹,۸۷۳	۹	۳۰۰,۰۰۰	۲۷۵,۲۶۱	۱۰	۳,۹۷۶,۰۲۴	۳,۶۰۱,۴۰۰	۱۲	۲,۵۳۴,۷۳۰	۲,۲۷۳,۲۱۲	استان فارس
۱۴	۱,۴۹۸,۴۸۷	۱,۳۱۰,۰۴۱	۲۰	۷۸,۰۰۰	۶۴,۸۹۶	۱۵	۵۱۰,۴۸۵	۴۴۳,۹۰۰	۱۴	۹۱۰,۰۰۲	۸۰۱,۲۴۵	استان بوشهر
۱۸	۱,۲۶۴,۶۰۰	۱,۰۶۹,۳۴۴	۱۰۲	۲۴,۸۰۰	۱۲,۲۶۸	۲۰	۵۷۴,۸۰۰	۴۷۹,۰۰۰	۱۵	۶۶۵,۰۰۰	۵۷۸,۰۷۶	استان کهگیلویه و بویراحمد
۲۹	۵۰۹,۳۸۶	۳۹۴,۸۶۵	۱۱۴	۱۵,۰۰۰	۷,۰۱۰	۴۶	۳۱۰,۰۰۰	۲۱۳,۰۰۰	۵	۱۸۴,۳۸۶	۱۷۴,۸۵۵	فسا

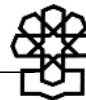


ادامه جدول ۱

مجموع اعتبارات			تملك دارایی سرمایه‌ای			درآمد اختصاصی			اعتبارات هزینه‌ای			عنوان
درصد رشد سال ۱۳۹۲ به سال ۱۳۹۱	لایحه سال ۱۳۹۲	قانون سال ۱۳۹۱	درصد رشد سال ۱۳۹۲ به سال ۱۳۹۱	تملك دارایی سرمایه‌ای	تملك دارایی سرمایه‌ای	درصد رشد سال ۱۳۹۲ به سال ۱۳۹۱	لایحه سال ۱۳۹۲	قانون سال ۱۳۹۱	درصد رشد سال ۱۳۹۲ به سال ۱۳۹۱	لایحه سال ۱۳۹۲	قانون سال ۱۳۹۱	
۲۱	۵۹۲,۹۷۵	۴۸۹,۹۳۶	۱۱۱	۳۴,۴۰۰	۱۶,۲۹۸	۲۱	۳۶۰,۰۰۰	۲۹۸,۰۰۰	۱۳	۱۹۸,۵۷۵	۱۷۵,۶۳۸	چهرم
-۱۰۰	۰	۱۲,۳۹۶	-۱۰۰	۰	۴,۰۰۰	-۱۰۰	۰	۳۰۰	-۱۰۰	۰	۸,۰۹۶	شیراز - مجتمع آموزش علوم پزشکی گراش
۱۶	۵,۳۶۳,۲۶۶	۴,۶۱۷,۹۱۶	-۳	۱۹۲,۶۰۰	۱۹۸,۷۸۰	۲۴	۲,۷۹۰,۰۰۰	۲,۲۵۵,۰۸۷	۱۰	۲,۳۸۰,۶۶۶	۲,۱۶۴,۰۴۹	استان خراسان
۱۶	۱,۱۱۲,۰۶۹	۹۵۶,۲۶۰	۸	۱۲۶,۴۰۰	۱۱۶,۹۹۸	۳۳	۴۴۰,۰۰۰	۳۳۰,۰۰۰	۷	۵۴۵,۶۶۹	۵۰۹,۲۶۲	بیرجند
۱۸	۲۲۴,۱۲۶	۱۹۰,۱۷۵	۱۵۰	۹,۵۰۰	۳,۸۰۰	۱۷	۱۰۰,۲۱۶	۸۵,۴۸۲	۱۳	۱۱۴,۴۱۰	۱۰۰,۸۹۳	تربت حیدریه
۲۹	۳۱۴,۲۴۶	۲۴۴,۱۶۱	۱۳	۷۱,۸۸۰	۶۳,۸۰۰	۵۳	۱۰۷,۰۰۰	۶۹,۷۵۰	۲۲	۱۳۵,۳۶۶	۱۱۰,۶۱۱	گناباد
۲۰	۷۰۹,۷۰۷	۵۸۹,۷۹۱	۴۴	۹۳,۲۰۰	۶۴,۸۴۲	۲۰	۳۰۰,۰۰۰	۲۵۰,۰۰۰	۱۵	۳۱۶,۵۰۷	۲۷۴,۹۴۹	سبزوار
۱۱	۹۴۰,۲۲۹	۸۴۷,۷۴۹	۳۸	۸۶,۱۰۰	۶۲,۳۱۸	۳۰	۳۹۴,۸۸۷	۳۰۴,۵۱۶	-۵	۴۵۹,۲۴۲	۴۸۰,۹۱۵	خراسان شمالی
۳۹	۶۰۸,۱۶۷	۴۳۸,۴۷۶	۱۱۳	۱۰,۸۰۰	۵,۰۷۴	۵۸	۳۶۴,۰۰۰	۲۳۰,۶۲۹	۱۵	۲۳۳,۳۶۷	۲۰۲,۷۷۳	نیشابور
۱۳۲	۱۷۵,۴۱۷	۷۵,۵۱۰	۴۰۰	۱۰,۰۰۰	۲,۰۰۰	۱	۷۱,۰۰۰	۷۰,۰۰۰	۲۵۹۰	۹۴,۴۱۷	۳,۵۱۰	اسفراین
۱۱	۵,۵۱۰,۶۸۸	۴,۹۸۳,۶۹۰	۲۰	۹۵,۷۰۰	۸۰,۰۰۰	۹	۳,۳۰۰,۰۰۰	۳,۰۲۰,۰۰۰	۱۲	۲,۱۱۴,۹۸۸	۱,۸۸۳,۶۹۰	استان آذربایجان شرقی
۲۳	۳۰۸,۰۹۷	۲۵۰,۵۶۶	۲۷۶	۱۳,۵۰۰	۳,۵۸۸	۳۱	۱۴۰,۰۰۰	۱۰۷,۰۷۵	۱۱	۱۵۴,۵۹۷	۱۳۹,۹۰۳	مرآغه
۴۴	۱,۲۵۰,۴۳۶	۸۷۰,۲۴۴	-۱۶	۴,۷۰۰	۵,۶۱۶	۴۷	۱,۱۰۰,۰۰۰	۷۵۰,۰۰۰	۲۷	۱۴۵,۷۳۶	۱۱۴,۶۲۸	مرکز آموزشی، تحقیقاتی و درمانی قلب و عروق شهید رجایی
۳۲	۱,۷۵۰,۲۰۹	۱,۳۲۵,۱۸۴	۷۸	۲۹,۷۵۷	۱۶,۶۹۲	۴۹	۱,۰۸۶,۰۰۰	۷۳۰,۴۰۰	۱۰	۶۳۴,۴۵۲	۵۷۸,۰۹۲	کرج

ادامه جدول ۱

مجموع اعتبارات			تملك دارایی سرمایه‌ای			درآمد اختصاصی			اعتبارات هزینه‌ای			عنوان
درصد رشد سال ۱۳۹۲ به سال ۱۳۹۱	لایحه سال ۱۳۹۲	قانون سال ۱۳۹۱	درصد رشد سال ۱۳۹۲ به سال ۱۳۹۱	تملك دارایی سرمایه‌ای	تملك دارایی سرمایه‌ای	درصد رشد سال ۱۳۹۲ به سال ۱۳۹۱	لایحه سال ۱۳۹۲	قانون سال ۱۳۹۱	درصد رشد سال ۱۳۹۲ به سال ۱۳۹۱	لایحه سال ۱۳۹۲	قانون سال ۱۳۹۱	
۴۸	۷,۵۲۰,۵۴۷	۵,۰۸۸,۹۲۸	۱۷	۱۰۲,۶۰۰	۸۷,۵۴۰	۷۶	۵,۰۹۴,۰۰۰	۲,۸۹۲,۰۰۰	۱۰	۲,۳۲۳,۹۴۷	۲,۱۰۹,۳۸۸	استان اصفهان
۶	۲,۰۷۱,۷۷۱	۱,۹۵۵,۳۹۲	۱۸	۱۱۴,۸۰۰	۹۷,۵۳۸	۴	۸۷۱,۲۸۲	۸۴۰,۴۵۷	۷	۱,۰۸۵,۶۸۹	۱,۰۱۷,۳۹۷	استان کردستان
۱۱	۲,۴۰۵,۵۴۰	۲,۱۷۲,۵۰۳	۴۱	۱۰۶,۳۰۰	۷۵,۴۲۶	۱۸	۱,۰۰۰,۰۰۰	۸۵۰,۰۰۰	۴	۱,۲۹۹,۲۴۰	۱,۲۴۷,۰۷۷	استان لرستان
۱۲	۹۵۳,۱۸۳	۸۴۷,۷۹۰	۷۴	۳۰,۹۰۰	۱۷,۷۳۶	۱۰	۳۴۰,۰۰۰	۳۰۷,۹۴۴	۱۲	۵۸۲,۲۸۳	۵۲۲,۱۱۰	استان ایلام
۱۲	۴,۷۲۰,۸۲۷	۴,۲۰۵,۹۷۰	-۱	۲۰۱,۷۰۰	۲۰۳,۰۶۹	۱۴	۲,۶۳۵,۸۸۸	۲,۳۰۷,۲۱۰	۱۱	۱,۸۸۳,۲۳۹	۱,۶۹۵,۶۹۱	چندی‌شاپور اهواز
۱۲	۸۵۶,۶۲۳	۷۶۲,۶۴۹	۴۴	۱۶,۰۵۰	۱۱,۱۳۷	۱۵	۴۶۰,۰۰۰	۴۰۰,۰۰۰	۸	۳۸۰,۵۷۳	۳۵۱,۵۱۲	دزفول
۱۱۵	۷۶۳,۶۳۵	۳۵۴,۴۹۵	۱۲۴۰	۱۳,۴۰۰	۱,۰۰۰	۴۰۰	۳۵۰,۰۰۰	۷۰,۰۰۰	۴۱	۴۰۰,۲۳۵	۲۸۳,۴۹۵	آبادان
۱۶	۳,۵۶۵,۵۲۱	۳,۰۷۸,۷۰۳	-۵	۷۳,۴۰۰	۷۷,۶۱۴	۲۱	۱,۸۸۲,۵۵۰	۱,۵۵۰,۶۲۵	۱۱	۱,۶۰۹,۵۷۱	۱,۴۵۰,۴۶۴	استان گیلان
۱۰	۲,۴۶۳,۳۷۳	۲,۲۳۸,۱۶۰	-۱	۱۰۶,۵۰۰	۱۰۸,۱۰۶	۸	۱,۲۰۸,۰۵۴	۱,۱۱۶,۰۰۰	۱۳	۱,۱۴۸,۸۱۹	۱,۰۱۴,۰۵۴	استان کرمان
۲۳	۵۲۴,۰۷۶	۴۲۶,۶۶۶	۱۶۲	۲۰,۰۰۰	۷,۶۴۴	۲۸	۲۴۰,۰۰۰	۱۸۷,۷۰۰	۱۴	۲۶۴,۰۷۶	۲۳۱,۳۲۲	رفسنجان
۱۸	۶۴۶,۸۶۵	۵۴۶,۱۳۳	۲۶۶	۲۰,۰۰۰	۵,۴۶۰	۳	۲۶۰,۵۵۳	۲۵۴,۱۵۴	۲۸	۳۶۶,۳۱۲	۲۸۶,۵۱۹	جیرفت
۶۵	۳۲۹,۴۴۶	۱۹۹,۸۵۶	۱۹۴	۱۰,۰۰۰	۳,۴۰۰	۱۲۱	۱۵۵,۰۰۰	۷۰,۰۰۰	۳۰	۱۶۴,۴۴۶	۱۲۶,۴۵۶	بم
۲۱	۴,۰۰۲,۷۷۵	۳,۳۲۱,۴۰۸	۷	۱۳۰,۰۰۰	۱۲۱,۸۲۲	۲۵	۲,۴۸۶,۰۰۰	۱,۹۸۹,۰۰۰	۱۵	۱,۳۸۶,۷۷۵	۱,۲۱۰,۵۸۶	استان کرمانشاه
۱۳	۳,۶۶۱,۳۶۵	۳,۲۲۷,۹۵۰	۷	۱۰۳,۰۰۰	۹۶,۷۰۰	۱۱	۱,۶۳۵,۰۰۰	۱,۴۷۳,۳۰۰	۱۶	۱,۹۲۳,۳۶۵	۱,۶۵۷,۹۵۰	استان مازندران
۱۴	۸۴۰,۹۱۷	۷۳۴,۵۱۹	۱	۲۱,۴۰۰	۲۱,۱۴۰	۹	۴۱۹,۴۴۰	۳۸۴,۰۰۰	۲۱	۴۰۰,۰۷۷	۳۲۹,۳۷۹	بابل
۱۲	۲,۲۳۲,۶۹۴	۲,۰۰۰,۳۱۹	۱۸	۱۳۳,۹۰۰	۱۱۳,۴۷۲	۱۰	۹۱۰,۰۰۰	۸۲۵,۰۰۰	۱۲	۱,۱۸۸,۷۹۴	۱,۰۶۱,۸۴۷	استان گلستان



ادامه جدول ۱

مجموع اعتبارات			تملك دارایی سرمایه‌ای			درآمد اختصاصی			اعتبارات هزینه‌ای			عنوان
درصد رشد ۱۳۹۲ سال به سال ۱۳۹۱	لایحه سال ۱۳۹۲	قانون سال ۱۳۹۱	درصد رشد سال ۱۳۹۲ به سال ۱۳۹۱	تملك دارایی سرمایه‌ای	تملك دارایی سرمایه‌ای	درصد رشد سال ۱۳۹۲ به سال ۱۳۹۱	لایحه سال ۱۳۹۲	قانون سال ۱۳۹۱	درصد رشد سال ۱۳۹۲ به سال ۱۳۹۱	لایحه سال ۱۳۹۲	قانون سال ۱۳۹۱	
-۱	۳۶۱,۵۶۱	۳۶۴,۲۱۰	-۲۲	۲۳,۳۰۰	۲۹,۸۷۴	۱۲	۵۴,۷۳۲	۴۸,۸۶۸	-۱	۲۸۳,۵۲۹	۲۸۵,۴۶۸	دانشگاه علوم بهزیستی و توانبخشی
۱۷	۴,۶۹۸,۱۲۹	۴,۰۲۹,۶۰۶	-۳	۱۸۰,۲۰۰	۱۸۵,۵۷۲	۲۲	۲,۷۰۰,۰۰۰	۲,۲۲۲,۰۰۰	۱۲	۱,۸۱۷,۹۲۹	۱,۶۲۲,۰۳۴	استان آذربایجان غربی
۲۰	۱,۷۱۲,۰۹۹	۱,۴۲۱,۳۰۸	۶۴	۵۱,۴۰۰	۳۱,۳۵۶	۳۱	۸۵۰,۰۰۰	۶۵۰,۰۰۰	۱۰	۸۱۰,۶۹۹	۷۳۹,۹۵۲	استان چهارمحال و بختیاری
۲۰	۲,۰۵۸,۸۲۱	۱,۷۲۱,۵۲۶	۱۶	۸۶,۹۰۰	۷۵,۱۳۰	۳۰	۷۹۴,۵۲۰	۶۱۲,۶۴۵	۱۴	۱,۱۷۷,۴۰۱	۱,۰۳۳,۷۵۱	استان هرمزگان
۲۵	۳,۳۰۸,۱۹۰	۲,۶۳۶,۸۳۵	-۹	۱۳۵,۹۰۰	۱۴۸,۷۵۲	۵۳	۱,۸۵۰,۰۰۰	۱,۲۱۰,۰۰۰	۳	۱,۳۲۲,۲۹۰	۱,۲۷۸,۰۸۳	زاهدان
۱۶	۸۵۶,۷۹۱	۷۳۸,۱۴۱	۱۸	۴۱,۳۰۰	۳۴,۸۶۶	۲۵	۴۰۰,۰۰۰	۳۲۰,۰۰۰	۸	۴۱۵,۴۹۱	۳۸۳,۲۷۵	زابل
۲۷	۲,۴۴۰,۴۴۸	۱,۹۲۴,۲۸۵	۴۴	۱۶۲,۱۰۰	۱۱۲,۳۴۴	۳۶	۱,۴۰۰,۰۰۰	۱,۰۳۰,۰۰۰	۱۲	۸۷۸,۳۴۸	۷۸۱,۹۴۱	استان یزد، شهید صدوقی
۱۵	۱,۷۰۶,۷۳۰	۱,۴۸۰,۱۶۰	-۱۴	۳۴,۵۰۰	۴۰,۰۹۲	۱۷	۹۲۷,۰۰۰	۷۹۲,۵۶۸	۱۵	۷۴۵,۲۳۰	۶۴۷,۵۰۰	استان زنجان
۲۰	۷۵۱,۱۶۲	۶۲۵,۹۴۹	۳۶	۹۰,۱۰۰	۶۶,۱۵۲	۲۷	۲۹۵,۰۰۰	۲۳۳,۰۰۰	۱۲	۳۶۶,۰۶۲	۳۲۶,۷۹۷	استان سمنان
۱۸	۱,۶۷۹,۴۷۲	۱,۴۲۲,۹۵۸	-۳	۲۶,۹۰۰	۲۷,۸۴۶	۲۵	۷۹۳,۳۱۸	۶۳۴,۵۹۰	۱۳	۸۵۹,۲۵۴	۷۶۰,۵۲۲	استان اردبیل
۱۱	۶۲۰,۷۸۶	۵۵۷,۰۰۴	۳۷	۹۷,۹۰۰	۷۱,۶۰۰	۴	۲۹۰,۰۰۰	۲۸۰,۰۰۰	۱۳	۲۳۲,۸۸۶	۲۰۵,۴۰۴	شاهرود
	۱۰,۰۰۰	۰		۰	۰		۰	۰		۱۰,۰۰۰	۰	طب سنتی

جدول ۲. توزیع اعتبارات حقوق و مزایای دانشگاه‌های علوم پزشکی در قانون بودجه سال ۱۳۹۱ و لایحه بودجه سال ۱۳۹۲ (میلیون ریال)

عنوان	سال ۱۳۹۱			سال ۱۳۹۲			رشد نسبت به مصوب سال ۱۳۹۱	رشد نسبت به مصوب سال ۱۳۹۱
	مصوب			لایحه سال ۱۳۹۲				
	حقوق و مزایای مستمر	سایر	جمع	حقوق و مزایای مستمر	سایر	جمع		
وزارت بهداشت، درمان و آموزش پزشکی - درمان	۲۲,۸۲۰,۵۳۲	۱۷,۵۱۴,۷۰۱	۴۰,۳۳۵,۲۳۳	۳۰,۵۱۷,۱۰۸	۱۴,۵۸۷,۵۳۸	۴۵,۱۰۴,۶۴۷	۳۴	۱۲
تهران	۹۲۸,۴۹۰	۹۶۰,۷۴۱	۱,۸۸۹,۲۳۱	۱,۲۱۸,۷۵۲	۷۸۲,۸۰۴	۲,۰۰۱,۵۵۶	۳۱	۶
کاشان	۱۷۸,۹۹۷	۱۶۳,۸۶۰	۳۴۲,۸۵۷	۲۳۴,۹۴۵	۱۴۶,۱۷۶	۳۸۱,۱۲۱	۳۱	۱۱
استان قم	۳۲۱,۳۳۵	۱۷۴,۳۰۶	۴۹۵,۶۴۱	۴۲۱,۸۸۳	۱۵۳,۶۹۸	۵۷۵,۵۸۱	۳۱/۳	۱۶
شهید بهشتی	۸۸۶,۱۴۴	۹۳۴,۸۶۶	۱,۸۲۱,۰۱۰	۱,۱۶۳,۲۵۸	۷۵۹,۲۹۸	۱,۹۲۲,۵۵۵	۳۱/۳	۶
قزوین	۲۹۸,۰۸۱	۲۹۹,۸۳۸	۵۹۷,۹۱۹	۳۹۱,۴۸۹	۲۶۴,۸۱۹	۶۵۶,۳۰۸	۳۱/۳	۱۰
استان مرکزی	۴۳۸,۳۵۷	۳۸۴,۰۴۲	۸۲۲,۳۹۹	۵۷۵,۵۸۹	۳۲۲,۹۹۱	۸۹۸,۵۸۰	۳۱/۳	۹
استان همدان	۶۲۳,۳۱۳	۵۰۵,۵۶۷	۱,۱۲۸,۸۸۰	۷۴۵,۰۳۰	۴۱۸,۱۱۸	۱,۱۶۳,۱۴۹	۱۹/۵	۳
اسدآباد	۰	۲,۹۲۵	۲,۹۲۵	۹۵,۸۸۲	۷,۸۹۰	۱۰۳,۷۷۲		۳,۴۴۸
استان فارس	۱,۳۷۴,۱۲۳	۸۹۹,۰۸۹	۲,۲۷۳,۲۱۲	۱,۸۰۳,۶۸۴	۷۳۱,۰۴۶	۲,۵۳۴,۷۳۰	۳۱/۳	۱۲
استان بوشهر	۴۹۵,۱۹۷	۳۰۶,۰۴۸	۸۰۱,۲۴۵	۶۵۰,۲۱۱	۲۵۹,۷۹۰	۹۱۰,۰۰۲	۳۱/۳	۱۴
استان کهگیلویه و بویراحمد	۳۶۲,۷۳۰	۲۱۵,۳۴۶	۵۷۸,۰۷۶	۴۷۶,۴۴۴	۱۸۸,۵۵۶	۶۶۵,۰۰۰	۳۱/۳	۱۵
فسا	۷۴,۰۷۹	۱۰۰,۷۷۶	۱۷۴,۸۵۵	۹۷,۲۶۹	۸۷,۱۱۶	۱۸۴,۳۸۶	۳۱/۳	۵
جهرم	۹۹,۶۰۱	۷۶,۰۳۷	۱۷۵,۶۳۸	۱۳۰,۹۶۲	۶۷,۶۱۴	۱۹۸,۵۷۵	۳۱/۵	۱۳
شیراز - مجتمع آموزش علوم پزشکی گراش	۱,۶۳۱	۶,۴۶۵	۸,۰۹۶	۰	۰	۰	-۱۰۰/۰	-۱۰۰



ادامه جدول ۲

عنوان	سال ۱۳۹۱			سال ۱۳۹۲			رشد نسبت به مصوب سال ۱۳۹۱
	مصوب		حقوق و مزایای مستمر	لایحه سال ۱۳۹۲		حقوق و مزایای مستمر	
	جمع	سایر		جمع	سایر		
استان خراسان	۱,۲۵۳,۹۶۷	۹۱۰,۰۸۲	۲,۱۶۴,۰۴۹	۱,۶۴۶,۲۰۷	۷۳۴,۴۵۹	۲,۳۸۰,۶۶۶	۳۱/۳
بیرجند	۲۳۳,۱۴۵	۲۷۶,۱۱۷	۵۰۹,۲۶۲	۳۰۶,۰۷۶	۲۳۹,۵۹۳	۵۴۵,۶۶۹	۳۱/۳
تربت حیدریه	۵۹,۳۸۰	۴۱,۵۱۳	۱۰۰,۸۹۳	۷۷,۹۹۰	۳۶,۴۲۰	۱۱۴,۴۱۰	۳۱/۳
گناباد	۶۷,۴۳۱	۴۳,۱۸۰	۱۱۰,۶۱۱	۹۷,۵۳۵	۳۷,۸۳۱	۱۳۵,۳۶۶	۴۴/۶
سبزوار	۱۷۳,۱۰۸	۱۰۱,۸۴۱	۲۷۴,۹۴۹	۲۲۷,۲۰۲	۸۹,۳۰۵	۳۱۶,۵۰۷	۳۱/۲
خراسان شمالی	۲۴۸,۴۴۹	۲۳۲,۴۶۶	۴۸۰,۹۱۵	۲۷۲,۳۹۸	۱۸۶,۸۴۴	۴۵۹,۲۴۲	۹/۶
نیشابور	۱۲۶,۹۲۲	۷۵,۸۵۱	۲۰۲,۷۷۳	۱۶۶,۶۲۳	۶۶,۷۴۴	۲۳۳,۳۶۷	۳۱/۳
اسفراین	۰	۳,۵۱۰	۳,۵۱۰	۷۹,۳۷۲	۱۵,۰۴۵	۹۴,۴۱۷	۲,۵۹۰
استان آذربایجان شرقی	۱,۱۷۹,۹۱۹	۷۰۳,۷۷۱	۱,۸۸۳,۶۹۰	۱,۵۴۸,۶۱۲	۵۶۶,۳۷۶	۲,۱۱۴,۹۸۸	۳۱/۲
مراغه	۷۳,۱۳۹	۶۶,۷۶۴	۱۳۹,۹۰۳	۹۷,۸۴۸	۵۶,۷۴۹	۱۵۴,۵۹۷	۳۳/۸
مرکز آموزشی، تحقیقاتی و درمانی قلب و عروق شهید رجایی	۱۰۴,۱۰۲	۱۰,۵۲۶	۱۱۴,۶۲۸	۱۳۶,۶۳۲	۹,۱۰۴	۱۴۵,۷۳۶	۳۱/۲
کرج	۲۷۰,۷۲۰	۳۰۷,۳۷۲	۵۷۸,۰۹۲	۳۶۵,۰۶۵	۲۶۹,۳۸۸	۶۳۴,۴۵۲	۳۴/۸
استان اصفهان	۱,۲۲۸,۰۸۵	۸۸۱,۳۰۳	۲,۱۰۹,۳۸۸	۱,۶۱۱,۸۵۷	۷۱۲,۰۹۰	۲,۳۲۳,۹۴۷	۳۱/۲
استان کردستان	۵۰۰,۴۳۲	۵۱۶,۹۶۵	۱,۰۱۷,۳۹۷	۶۵۶,۷۷۱	۴۲۸,۹۱۷	۱,۰۸۵,۶۸۹	۳۱/۲
استان لرستان	۵۴۳,۸۰۵	۷۰۳,۲۷۲	۱,۲۴۷,۰۷۷	۷۱۳,۷۷۰	۵۸۵,۴۶۹	۱,۲۹۹,۲۴۰	۳۱/۳
استان ایلام	۲۸۵,۳۶۳	۲۳۶,۷۴۷	۵۲۲,۱۱۰	۳۷۴,۵۲۶	۲۰۷,۷۵۷	۵۸۲,۲۸۳	۳۱/۲

ادامه جدول ۲

عنوان	سال ۱۳۹۱			سال ۱۳۹۲			رشد نسبت به مصوب سال ۱۳۹۱
	مصوب			لایحه سال ۱۳۹۲			
	حقوق و مزایای مستمر	سایر	جمع	حقوق و مزایای مستمر	سایر	جمع	
جندی شاپور اهواز	۸۴۲,۴۲۳	۸۵۳,۲۶۸	۱,۶۹۵,۶۹۱	۱,۳۳۶,۶۴۰	۵۴۶,۶۰۰	۱,۸۸۳,۲۳۹	۵۸/۷
دزفول	۱۶۱,۸۷۹	۱۸۹,۶۳۳	۳۵۱,۵۱۲	۲۱۷,۲۴۱	۱۶۳,۳۳۲	۳۸۰,۵۷۳	۳۴/۲
آبادان	۲۱۷,۸۲۴	۶۵,۶۷۱	۲۸۳,۴۹۵	۳۴۴,۴۱۴	۵۵,۸۲۰	۴۰۰,۲۳۵	۵۸/۱
استان گیلان	۸۶۶,۰۴۸	۵۸۴,۴۱۶	۱,۴۵۰,۴۶۴	۱,۱۳۶,۷۶۷	۴۷۲,۸۰۴	۱,۶۰۹,۵۷۱	۳۱/۳
استان کرمان	۶۲۵,۹۷۴	۳۸۸,۰۸۰	۱,۰۱۴,۰۵۴	۸۲۲,۱۳۶	۳۲۶,۶۸۳	۱,۱۴۸,۸۱۹	۳۱/۳
رفسنجان	۱۴۰,۰۵۵	۹۱,۲۶۷	۲۳۱,۳۲۲	۱۸۳,۹۰۸	۸۰,۱۶۸	۲۶۴,۰۷۶	۳۱/۳
جیرفت	۱۸۶,۵۳۵	۹۹,۹۸۴	۲۸۶,۵۱۹	۲۷۹,۲۸۶	۸۷,۰۲۵	۳۶۶,۳۱۲	۴۹/۷
بم	۹۴,۰۴۹	۳۲,۴۰۷	۱۲۶,۴۵۶	۱۳۶,۹۰۱	۲۷,۵۴۶	۱۶۴,۴۴۶	۴۵/۶
استان کرمانشاه	۷۵۹,۳۱۶	۴۵۱,۲۷۰	۱,۲۱۰,۵۸۶	۹۹۷,۰۵۶	۳۸۹,۷۱۹	۱,۳۸۶,۷۷۵	۳۱/۳
استان مازندران	۱,۱۴۵,۵۹۴	۵۱۲,۳۵۶	۱,۶۵۷,۹۵۰	۱,۵۰۳,۷۵۰	۴۱۹,۶۱۵	۱,۹۲۳,۳۶۵	۳۱/۳
بابل	۲۵۶,۹۹۲	۷۲,۳۸۷	۳۲۹,۳۷۹	۳۳۷,۴۳۸	۶۲,۶۴۰	۴۰۰,۰۷۷	۳۱/۳
استان گلستان	۶۲۱,۴۵۸	۴۴۰,۳۸۹	۱,۰۶۱,۸۴۷	۸۱۶,۰۹۷	۳۷۲,۶۹۷	۱,۱۸۸,۷۹۴	۳۱/۳
دانشگاه علوم بهزیستی و توانبخشی	۸۴,۲۳۰	۲۰۱,۲۳۸	۲۸۵,۴۶۸	۱۱۰,۵۴۴	۱۷۲,۹۸۵	۲۸۳,۵۲۹	۳۱/۲
استان آذربایجان غربی	۱,۰۱۶,۵۳۳	۶۰۵,۵۰۱	۱,۶۲۲,۰۳۴	۱,۳۳۴,۲۶۳	۴۸۳,۶۶۶	۱,۸۱۷,۹۲۹	۳۱/۳
استان چهارمحال و بختیاری	۳۵۲,۰۱۷	۳۸۷,۹۳۵	۷۳۹,۹۵۲	۴۶۱,۹۹۵	۳۴۸,۷۰۴	۸۱۰,۶۹۹	۳۱/۲
استان هرمزگان	۶۶۰,۴۳۵	۳۷۳,۳۱۶	۱,۰۳۳,۷۵۱	۸۶۶,۹۰۳	۳۱۰,۴۹۸	۱,۱۷۷,۴۰۱	۳۱/۳



ادامه جدول ۲

عنوان	سال ۱۳۹۱			سال ۱۳۹۲			رشد نسبت به مصوب سال ۱۳۹۱	رشد نسبت به مصوب سال ۱۳۹۲
	جمع	سایر	حقوق و مزایای مستمر	جمع	سایر	حقوق و مزایای مستمر		
زاهدان	۱,۲۷۸,۰۸۳	۶۹۰,۵۱۵	۵۸۷,۵۶۸	۱,۳۲۲,۲۹۰	۵۵۱,۱۶۲	۷۷۱,۱۲۸	۳۱/۲	۳
زابل	۳۸۳,۲۷۵	۱۹۷,۹۷۸	۱۸۵,۲۹۷	۴۱۵,۴۹۱	۱۷۲,۳۰۱	۲۴۳,۱۹۰	۳۱/۲	۸
استان یزد، شهید صدوقی	۷۸۱,۹۴۱	۳۳۷,۶۱۵	۴۴۴,۳۲۶	۸۷۸,۳۴۸	۲۹۵,۱۶۰	۵۸۳,۱۸۸	۳۱/۳	۱۲
استان زنجان	۶۴۷,۵۰۰	۲۴۱,۰۹۱	۴۰۶,۴۰۹	۷۴۵,۲۳۰	۲۱۱,۸۰۳	۵۳۳,۴۲۷	۳۱/۳	۱۵
استان سمنان	۳۲۶,۷۹۷	۱۴۲,۵۲۱	۱۸۴,۲۷۶	۳۶۶,۰۶۲	۱۲۴,۱۷۱	۲۴۱,۸۹۱	۳۱/۳	۱۲
استان اردبیل	۷۶۰,۵۲۲	۳۲۶,۱۷۷	۴۳۴,۳۴۵	۸۵۹,۲۵۴	۲۸۹,۱۲۱	۵۷۰,۱۳۴	۳۱/۳	۱۳
شاهرود	۲۰۵,۴۰۴	۸۱,۵۰۰	۱۱۶,۹۰۴	۲۳۲,۸۸۶	۷۹,۳۱۱	۱۵۳,۵۷۵	۳۱/۴	۱۳
طب سنتی	۰	۰	۰	۱۰,۰۰۰	۱۰,۰۰۰	۰	-	-



مرکز پژوهش‌ها
مجلس شورای اسلامی

شماره مسلسل: ۱۲۸۸۹

شناسنامه گزارش

عنوان گزارش: بررسی لایحه بودجه سال ۱۳۹۲ کل کشور ۲۶. بخش سلامت

نام دفتر: مطالعات اجتماعی (گروه بهداشت و درمان)

تهیه و تدوین‌کنندگان: مریم رهبری، سمیه صدیقی

همکار: علی خلیلی

ناظران علمی: ایروان مسعودی‌اصل، علی اخوان‌بهبهانی

مناقضی: کمیسیون برنامه و بودجه و محاسبات

ویراستار تخصصی: —

ویراستار ادبی: —

واژه‌های کلیدی: —

تاریخ انتشار: ۱۳۹۱/۱۲/۲۱