

بررسی لایحه بودجه سال ۱۳۹۲ کل کشور

۸. جبران خدمات کارکنان دستگاه‌های اجرایی ملی و استانی

(نظام اداری و مدیریت)

کد موضوعی: ۲۳۰

شماره مسلسل: ۱۲۸۶۶

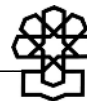
اسفندماه ۱۳۹۱

دفتر: مطالعات برنامه و بودجه

به نام خدا

فهرست مطالب

۲	چکیده
۳	چارچوب گزارش
۴	بخش اول - جبران خدمات کارکنان
	بخش دوم - بررسی احکام مرتبط با جبران خدمات کارکنان و نظام اداری و مدیریت در لایحه
۱۳	بودجه سال ۱۳۹۲ کل کشور
۱۸	جمع بندی
۲۰	پیشنهادهای
۲۱	پیوست
۴۳	منابع و مأخذ



بررسی لایحه بودجه سال ۱۳۹۲ کل کشور
۸. جبران خدمات کارکنان دستگاه‌های اجرایی ملی و استانی
(نظام اداری و مدیریت)

راهبردهای پیشنهادی برای بررسی لایحه بودجه ۱۳۹۲ در مجلس شورای اسلامی در راستای ارتقای کارآیی و اثربخشی بررسی لایحه بودجه سال ۱۳۹۲ نسبت به سال‌های گذشته پیشنهاد می‌شود که نمایندگان و کمیسیون‌های محترم به موارد زیر تمرکز نمایند:

- **مبانی قانونی:** بررسی شود مبنای قانونی برآورد منابع و مصارف در بودجه در هر یک از امور بخشی و فرابخشی چیست؟

- **تغییر هزینه‌ها:** آیا مجموعه اعتباراتی که در هر یک از بخش‌های تخصصی (مانند مسکن، حمل‌ونقل، آموزش، بهداشت و...) پیش‌بینی شده است برای انجام وظایف آن حوزه (نه دستگاه) کافی است؟ دلیل تغییرات اعتبارات نسبت به سال قبل در هر یک از بخش‌ها چیست؟

- **بررسی آثار:** آثار تخصیص اعتبارات به هر یک از بخش‌ها چیست؟ به‌عنوان مثال با هزینه‌کرد اعتبارات پیش‌بینی شده در بودجه، شاخص‌های هر یک از حوزه‌های بخشی و فرابخشی (مانند کشاورزی، فرهنگ، امنیت، آموزش، سلامت و...) چه تغییری خواهند کرد؟

- **عدم قانونگذاری جدید:** در بررسی احکام بودجه، احکامی که در صدد قانونگذاری جدید یا اصلاح قوانین دائمی در لایحه هستند حذف شوند و همچنین مجلس از ارائه پیشنهادها جدید از این دست اجتناب کند تا مانع از درهم‌ریختگی نظام قانونی و حقوقی کشور شود.

- **عدم ورود به اصلاح ردیف‌های بودجه‌ای:** مجلس از ورود به اصلاح ردیف‌های بودجه‌ای به خصوص ردیف‌های ذیل قوه مجریه اجتناب کند که این امر ناقض صلاحیت نظارتی مجلس و نقض تفکیک قواست.

- **اعمال اصلاحات بودجه‌ای توسط دولت:** در نهایت اینکه، مجلس بجای اینکه خودش برای اصلاح لایحه بودجه دست به کار شود، با بررسی راهبردهای بودجه در هر یک از امور بخشی و فرابخشی، ظرفیت سیاسی و حقوقی لازم را برای اصلاح بودجه توسط دولت فراهم نماید.^۱

۱. برای اطلاعات بیشتر در این مورد به گزارش «مجلس و بودجه: راهبردها و رویکردها» شماره مسلسل ۲۳۰۱۲۸۷۲ مراجعه شود.

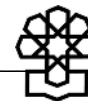
چکیده

۱. اعتبار فصل اول (جبران خدمات کارکنان) در سال ۱۳۹۲ به نسبت سال ۱۳۹۱، با افزایش ۶۰ درصدی (۱۸۴،۵۵۹ میلیارد ریال) مواجه شده است و از رقم ۳۱۳،۷۴۲ میلیارد ریال در سال ۱۳۹۱ به رقم ۵۰۲،۱۳۴ میلیارد ریال در سال ۱۳۹۲ افزایش یافته است. احتمالاً حدود ۶۳،۰۰۰ میلیارد ریال از این افزایش ناشی از افزایش ضریب ریالی سالیانه است و مابقی آن ناشی از جابجایی اعتبارات هزینه‌ای است. به نحوی که اعتبار فصل جبران خدمات کارکنان در لایحه بودجه سال ۱۳۹۲ کل کشور، علاوه بر حقوق و مزایای کارکنان شاغل، شامل حقوق بازنشستگان صندوق بازنشستگی کشوری، جانبازان حالت اشتغال و مستمری والدین شهدا نیز می‌شود. بنابراین علت افزایش ۶۰ درصدی اعتبارات فصل جبران خدمات کارکنان دولت علاوه بر افزایش ضریب ریالی سالیانه شاغلین دستگاه‌های اجرایی، ناشی از تغییر رویکرد دولت از حیث فصل‌بندی اعتبارات هزینه‌ای در بودجه است.

۲. به موجب بند «۸۶» ماده واحده لایحه بودجه ۱۳۹۲، دولت همانند سنوات گذشته این اجازه را از مجلس شورای اسلامی خواسته است تا بتواند اعتبارات هزینه‌ای را نسبت به اعتبارات مصوب وزارتخانه‌ها و مؤسسات دولتی برای تأمین کسری احتمالی ناشی از هزینه‌های اجتناب‌ناپذیر و تعهدات و مطالبات و حقوق نیروی انسانی تا سقف ۲۰ درصد (۲۰٪) از اعتبارات هریک از ردیف‌های منظور شده در جداول و پیوست‌های این قانون با تصویب دولت، افزایش دهد.

۳. اعتبار حقوق و مزایای مستمر ملی و استانی در سال ۱۳۹۲ به نسبت سال ۱۳۹۱ با افزایشی ۱۰۶/۷ درصدی (۲۰۰،۰۷۱ میلیارد ریال) مواجه شده است. علت این افزایش ناشی از جابجایی اعتبارات مربوط به حقوق بازنشستگان صندوق بازنشستگی کشوری، حقوق جانبازان حالت اشتغال و والدین شهدا مندرج در اعتبارات بنیاد شهید و امور ایثارگران و بخشی از اعتبارات دادگستری جمهوری اسلامی ایران، از ستون سایر هزینه‌ها به ستون حقوق و مزایای مستمر کارکنان دولت است که رقمی حدود ۱۵۰،۰۰۰ میلیارد ریال را شامل می‌شود.

۴. بند «۸۱» لایحه بودجه سال ۱۳۹۲ کل کشور همانند سال گذشته، اجرای ماده (۱۷) قانون مدیریت خدمات کشوری را منحصر به امور خدمات اداری دستگاه‌های اجرایی کرده است. این حکم در سال گذشته نیز توسط دولت در لایحه پیشنهاد شده بود که مورد موافقت مجلس شورای اسلامی قرار گرفت. بخش دوم بند «۸۱» نیز بیان می‌دارد تعیین نصاب معاملات موضوع قانون برگزاری مناقصات به مواردی که معامله براساس مزایده انجام می‌شود، تسری می‌یابد. این پیشنهاد می‌تواند دارای توجیه فنی و قابل قبول باشد.



۵. بند «۸۲» لایحه بودجه سال ۱۳۹۲، همانند سال گذشته، شرایط جدیدی را برای اجرای قانون بازنشستگی پیش از موعد کارکنان دولت در نظر گرفته است. اگرچه اصلاحات مورد نظر آثار مثبتی را به لحاظ کاهش بار مالی قانون و جلوگیری از خروج نیروی انسانی کارآمد و متخصص از بدنه نظام اداری را به همراه دارد، اما به لحاظ بودجه‌ای و شیوه تأمین اعتبار پیش‌بینی شده در این بند از ماده واحده، واجد اشکالاتی است. ضمن اینکه شایسته‌تر آن است که این قانون در قالب لایحه‌ای مستقل و به صورت قانونی دائمی مورد اصلاح قرار گیرد.

۶. اعتبارات مربوط به حقوق و مزایای مستمر کارکنان دستگاه‌های استانی در سال ۱۳۹۲ با ۳۱ درصد (۵,۱۵۲ میلیارد ریال) رشد به نسبت سال ۱۳۹۱ مواجه شده که در مقایسه با سرجمع افزایش اعتبارات هزینه‌ای از رشد نسبتاً مناسبی برخوردار بوده است. این درحالی است که استان‌های زنجان، اردبیل و کهگیلویه و بویراحمد از بیشترین رشد (متوسط ۴۰ درصد) و استان‌های سیستان و بلوچستان، کرمانشاه، بوشهر و آذربایجان غربی از رشد کمتری به نسبت سایر استان‌ها (متوسط ۲۴ درصد) برخوردار شده‌اند.

چارچوب گزارش

این گزارش در دو بخش مستقل تهیه شده است:

در بخش اول اعتبارات مربوط به پرداخت حقوق کارکنان دولت که تحت عنوان جبران خدمات کارکنان در فصل اول اعتبارات هزینه‌ای درج می‌شود، بررسی شده است.

بخش دوم به بررسی ابعاد حقوقی و فنی مفاد بندهای «۷۹»، «۸۰»، «۸۱»، «۸۲» و «۸۶» لایحه بودجه سال ۱۳۹۲ کل کشور می‌پردازد که احکامی را در رابطه با نظام اداری و مباحث مربوط به نیروی انسانی دولت دربردارد.

لازم به ذکر است نکاتی که درباره افزایش اعتبارات فصل اول (جبران خدمات کارکنان) بیان شده است به معنای پذیرش لزوم چنین افزایش و تأمین آن از منابع ناسالمی چون کاهش ارزش پول ملی نیست و چنین نکاتی در گزارش‌های مرتبط به استحضار نمایندگان محترم خواهد رسید تا درباره آن تصمیم‌گیری نمایند.

بخش اول - جبران خدمات کارکنان

۱-۱. اعتبار فصل اول - جبران خدمات کارکنان

اعتبار مربوط به جبران خدمات کارکنان در لایحه بودجه سال ۱۳۹۲ با ۶۰ درصد افزایش به نسبت سال ۱۳۹۱ به ۵۰۲,۱۳۳ میلیارد ریال افزایش یافته است. این میزان افزایش در طول سال‌های اخیر بی‌سابقه بوده و بررسی‌ها نشان می‌دهد این امر ناشی از تغییر رویکرد دولت در فصل‌بندی اعتبارات هزینه‌ای است.

جدول ۱ روند افزایش اعتبار جبران خدمات کارکنان دستگاه‌های اجرایی در بودجه عمومی را طی سال‌های اخیر نشان می‌دهد:

جدول ۱. جبران خدمات کارکنان در بودجه عمومی دولت^۱ (میلیارد ریال)

سال	قانون بودجه	اصلاحیه یا متمم بودجه	جمع کل اعتبار سالانه	روند افزایش نسبت به سال قبل (درصد)
۱۳۸۴	۸۴,۷۴۶	۳۵,۸۵۱	۱۲۰,۵۹۷	-
۱۳۸۵	۱۱۶,۶۵۹	۳۳,۰۰۰	۱۴۹,۶۵۹	۲۴
۱۳۸۶	۱۳۲,۴۴۹	۳۶,۳۰۰	۱۶۸,۷۵۰	۱۲/۷
۱۳۸۷	۱۶۰,۶۷۸	۲۸,۸۶۸	۱۸۹,۵۴۶	۱۲/۳
۱۳۸۸	۲۲۷,۸۶۱	اصلاحیه*	۲۲۷,۸۶۱	۲۰/۲
۱۳۸۹	۲۲۸,۲۸۵	-	۲۲۸,۲۸۵	۰/۱
۱۳۹۰	۲۷۸,۹۵۵	-	۲۷۸,۹۵۵	۲۲/۱
۱۳۹۱	۳۱۳,۷۴۲	-	۳۱۳,۷۴۲	۱۲/۵
۱۳۹۲	۵۰۲,۱۳۴	-	۵۰۲,۱۳۴	۶۰

* به موجب ماده (۵) قانون اصلاح بودجه سال ۱۳۸۹ مصوب ۱۳۸۹/۱۰/۲۲ مجلس شورای اسلامی، اعتباری معادل ۲۱,۰۰۰ میلیارد ریال به اعتبارات هزینه‌ای اضافه شده است که بخش قابل توجهی از آن برای فصل جبران خدمات کارکنان تخصیص یافته که رقم آن در دسترس نیست.

۱. لازم به توضیح است بخشی از اعتبارات فصول دوم (استفاده از کالاها و خدمات)، ششم (رفاه اجتماعی) و هفتم (سایر هزینه‌ها) نیز بابت پرداخت حقوق و مزایای مستمر و غیرمستمر کارکنان دستگاه‌های اجرایی و نیروهای خدماتی، شرکتی و قراردادی هزینه می‌شود. به عبارت دیگر هزینه‌های مربوط به حقوق و مزایای کارکنان دستگاه‌های اجرایی (منظور دستگاه‌هایی است که اعتبار مربوط به حقوق و مزایای کارکنان آنان در بودجه‌های سنواتی پیش‌بینی می‌شود)، صرفاً معطوف به اعتبار فصل اول (جبران خدمات کارکنان) نیست. لکن از آنجایی که مشخص نیست چه میزان از اعتبارات فصول دوم، ششم و هفتم برای جبران خدمت کارکنان هزینه می‌شود، لذا نمی‌توان در محاسبات منظور ساخت. این مورد خود نشان‌دهنده یکی از نقایص مهم بودجه سنواتی است که به اصلی‌ترین سؤالات (نظیر اینکه دولت سالیانه چه میزان اعتبار بابت حقوق و مزایای کارکنان تخصیص می‌دهد یا هزینه می‌کند) پاسخ نمی‌دهد.



همان‌گونه که مشاهده می‌شود اعتبار فصل اول (جبران خدمات کارکنان) در لایحه بودجه سال ۱۳۹۲ کل کشور نسبت به سال ۱۳۹۱، با افزایش ۶۰ درصدی مواجه شده است. افزایشی که در مقایسه با سایر فصول هزینه از بیشترین رشد برخوردار بوده است. در شرایطی که سرجمع اعتبارات هزینه‌ای به نسبت سال ۱۳۹۱ با رشدی معادل ۲۰۴,۳۳۴ میلیارد ریال مواجه شده است، اعتبار فصل اول به تنهایی با ۱۸۴,۵۵۹ میلیارد ریال رشد همراه بوده است. به‌نظر می‌رسد این میزان افزایش دو دلیل اصلی دارد:

دلیل اول: افزایش ضریب ریالی سالیانه

در صورتی‌که میزان افزایش حقوق کارکنان شاغل دولت در سال ۱۳۹۲ را ۲۰ درصد در نظر بگیریم، معادل ۱۶۳,۵۱۵ میلیارد ریال از سرجمع اعتبار اضافه شده در سال ۱۳۹۲ برای افزایش حقوق سالیانه کارمندان فعلی در نظر گرفته شده است.

دلیل دوم: جابجایی اعتبارات از سایر هزینه‌ها به حقوق و مزایای مستمر (جدول ۷-۱)

خلاصه بودجه دستگاه‌های اجرایی

بررسی اعتبارات مربوط به حقوق و مزایای مستمر کارکنان دستگاه‌های اجرایی مندرج در جدول ۷ (خلاصه بودجه دستگاه‌های اجرایی) در سال ۱۳۹۲ در مقایسه با سال ۱۳۹۱ نشان می‌دهد که اعتبارات مربوط به حقوق و مزایا و برنامه‌های مربوط به بیمه‌های اجتماعی بازنشستگان صندوق بازنشستگی کشوری (کد دستگاه ۱۵۴۰۰۰-۲) و اعتبارات مربوط به حقوق جانبازان حالت اشتغال و مستمری والدین شهدا که در اعتبارات بنیاد شهید و امور ایثارگران (کد دستگاه ۱۳۱۶۰۰) درج می‌شود، از ستون سایر هزینه‌ها به ستون حقوق و مزایای مستمر منتقل شده است. همچنین بخشی از اعتبارات هزینه‌ای دادگستری جمهوری اسلامی ایران (کد دستگاه ۱۰۸۱۰۰) نیز از ستون سایر هزینه‌ها به حقوق و مزایای مستمر منتقل شده است. جدول زیر جابجایی اعتبارات این سه دستگاه را نشان می‌دهد.

جدول ۲. جابجایی اعتبارات برخی از دستگاه‌های اجرایی (ارقام به میلیارد ریال)

سایر هزینه عمومی			حقوق و مزایای مستمر			عنوان
میزان	لایحه	قانون	میزان	لایحه	قانون	نام دستگاه اصلی
کاهش	۱۳۹۲	۱۳۹۱	افزایش	۱۳۹۲	۱۳۹۱	
-۶۱,۰۴۰	۱,۹۰۰	۸۰,۰۴۰	۱۰۰,۶۳۸	۱۱۳,۱۳۸	۱۲,۵۰۰	صندوق بازنشستگی کشوری
-۳۴,۶۵۳	۱۳,۷۸۷	۴۸,۴۴۱	۴۲,۴۴۳	۴۲,۴۴۳	۰	بنیاد شهید و امور ایثارگران
-۶,۳۳۲	۵,۰۹۴	۱۱,۴۲۶	۶,۰۲۸,۰۷۷	۱۰,۰۲۸,۰۷۷	۴,۰۰۰,۰۰۰	دادگستری جمهوری اسلامی ایران
-۱۰۲,۰۲۵	۲۰,۷۸۱	۱۳۹,۹۰۷	۱۴۹,۱۰۹	۱۶۵,۶۰۹	۱۶,۵۰۰	جمع

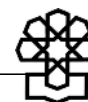
همان‌گونه که مشاهده می‌شود اعتباری معادل ۱۰۲,۰۲۵ میلیارد ریال از اعتبارات مندرج در ستون سایر هزینه‌ها در سه دستگاه فوق کسر شده و با اعمال افزایش‌های مربوط به سال ۱۳۹۲، اعتباری معادل ۱۴۹,۱۰۹ میلیارد ریال به ستون حقوق و مزایای مستمر اضافه شده است. بنابراین اعتبار فصل جبران خدمات کارکنان در لایحه بودجه سال ۱۳۹۲ کل کشور، علاوه بر حقوق و مزایای کارکنان شاغل، حقوق بازنشستگان صندوق بازنشستگی کشوری، جانبازان حالت اشتغال و مستمری والدین شهدا را نیز شامل می‌شود. بنابراین علت افزایش ۶۰ درصدی اعتبارات فصل جبران خدمات کارکنان دولت علاوه بر افزایش ضریب ریالی سالیانه شاغلین دستگاه‌های اجرایی، ناشی از تغییر رویکرد دولت از حیث فصل‌بندی اعتبارات هزینه‌ای در بودجه است.

مقایسه فصول هزینه نشان می‌دهد اعتبار فصل ششم (رفاه اجتماعی) به جهت جابجایی اعتبارات هزینه‌ای، عملاً با ۲۵/۷ درصد (۶۲,۳۴۹ میلیارد ریال) کاهش مواجه شده است که همان‌گونه که در جدول ۲ آمده، نشان‌دهنده جابجایی اعتبارات هزینه‌ای از فصل ششم (رفاه اجتماعی) به فصل اول (جبران خدمات کارکنان) است.

۲-۱. حقوق و مزایای مستمر کارکنان دستگاه‌های اجرایی ملی

همان‌گونه که بیان شد اعتبار فصل اول (جبران خدمت کارکنان) در لایحه بودجه سال ۱۳۹۲ با رشدی ۶۰ درصدی به میزان ۵۰۲,۱۳۴ میلیارد ریال پیش‌بینی شده است. ۷۷/۲ درصد این اعتبار (۳۸۷,۵۶۶ میلیارد ریال) تحت عنوان حقوق و مزایای مستمر کارکنان رسمی و پیمانی در بودجه دستگاه‌های اجرایی آمده است و ۲۲/۸ درصد آن (۱۱۴,۵۶۸ میلیارد ریال) برای سایر پرداخت‌ها^۱ در نظر گرفته شده

۱. سایر پرداخت‌ها شامل پرداخت حقوق و مزایای پرسنل دستگاه‌های غیرمشمول شامل نیروهای مسلح و دستگاه‌های تابعه (نیروهای نظامی و انتظامی، وزارت دفاع و پشتیبانی نیروهای مسلح، ستاد مشترک ارتش جمهوری اسلامی ایران، ستاد مشترک سپاه پاسداران انقلاب اسلامی، ستاد فرماندهی کل نیروهای مسلح) و وزارت اطلاعات، حقوق و مزایای کارکنان تابع قانون کار دستگاه‌های اجرایی و مزایای غیرمستمر کارکنان رسمی و پیمانی اجرایی (از جمله حق اضافه‌کار، حق تألیف، حق تحقیق، حق تدریس، فوق‌العاده خدمات برجسته، فوق‌العاده بهره‌وری و...).



است. جدول ۳ روند افزایش یا کاهش حقوق و مزایای کارکنان دولت را طی ۶ سال اخیر نشان می‌دهد:

جدول ۳. حقوق و مزایای مستمر کارکنان دولت (ارقام به میلیارد ریال)

سال	اعتبار مصوب فصل اول (جبران خدمت کارکنان)	حقوق و مزایای مستمر (ملی و استانی)	روند افزایش نسبت به سال قبل	درصد به نسبت اعتبار فصل اول	سایر پرداخت‌ها	درصد به نسبت اعتبار فصل اول
۱۳۸۷	۱۶۰,۶۷۸	۸۲,۰۴۵	-	۵۱	۷۸,۶۳۳	۴۹
۱۳۸۸	۲۲۸,۰۸۲	۱۱۱,۸۷۰	۳۶/۳	۴۹	۱۱۶,۲۲۱	۵۱
۱۳۸۹	۲۲۸,۲۸۵	۱۵۲,۸۴۷	۳۶/۶	۶۷	۷۵,۴۳۸	۳۳
۱۳۹۰	۲۷۸,۹۵۵	۱۴۶,۸۴۶	-۴	۵۲/۶	۱۳۲,۱۰۹	۴۷/۴
۱۳۹۱	۳۱۳,۷۴۱	۱۸۷,۴۹۵	۲۷/۷	۵۹/۷	۱۲۶,۲۴۶	۴۰/۳
۱۳۹۲	۵۰۲,۱۳۴	۳۸۷,۵۶۶	۱۰۶/۷	۷۷/۲	۱۱۴,۵۶۸	۲۲/۸

مشاهده می‌شود که اعتبار حقوق و مزایای مستمر کارکنان دولت (ملی و استانی) با افزایشی ۱۰۶/۷ درصدی (۲۰۰,۰۷۱ میلیارد ریال) مواجه شده است. همان‌گونه که بیان شد علت این افزایش غیرمعمول ناشی از تغییر رویکرد دولت در فصل‌بندی اعتبارات هزینه‌ای در بودجه است. جدول ۲ عمده‌ترین دلایل افزایش ۲۰۰,۰۷۱ میلیارد ریالی حقوق و مزایای مستمر کارکنان دولت را به تصویر کشیده است.

ارقام مندرج در این جدول نشان می‌دهد ۱۴۹,۱۱۰ میلیارد ریال از افزایش اعتبارات حقوق و مزایای مستمر کارکنان دولت ناشی از جابجایی اعتبارات صندوق بازنشستگی کشوری و بنیاد شهید و امور ایثارگران و بخشی از اعتبارات هزینه‌ای دادگستری جمهوری اسلامی ایران است. مابقی افزایش نیز ناشی از افزایش ضرایب حقوقی سالیانه است.

لازم به توضیح است اعتبار عملکردی دولت برای حقوق و مزایای مستمر در سال ۱۳۹۱ برابر با ۲۲۲,۶۸۷ میلیارد ریال^۱ است که در مقایسه با اعتبار مصوب سال ۱۳۹۱، ۳۵,۱۹۲ میلیارد ریال (۱۸/۷ درصد) افزایش را نشان می‌دهد.

در پیوست گزارش، اعتبارات هزینه‌ای دستگاه‌های اصلی در سال‌های ۱۳۹۱ و ۱۳۹۲ مورد مقایسه قرار گرفته است.

جدول ۴ اطلاعات مربوط به اعتبارات هزینه‌ای ۴۰ دستگاه اجرایی اصلی را که دارای بیشترین رشد بوده‌اند را نشان می‌دهد. جدول ۵ نیز اطلاعات ۴۰ دستگاه اجرایی اصلی که دارای کمترین رشد بوده‌اند را نشان می‌دهد.

۱. خلاصه عملکرد منابع و مصارف دولت در ۱۰ ماهه سال ۱۳۹۱ (وزارت امور اقتصادی و دارایی):

۱۷۱,۲۹۸/۱۰×۱۳=۲۲۲,۶۸۷

(ارقام به میلیون ریال)

جدول ۴. دستگاه‌های اصلی دارای بیشترین افزایش در اعتبارات هزینه‌ای

کد دستگاه اصلی	نام دستگاه اصلی	حقوق و مزایای مستمر			سایر هزینه عمومی			جمع هزینه عمومی		
		رشد (درصد)	قانون ۱۳۹۱	لایحه ۱۳۹۲	رشد (درصد)	قانون ۱۳۹۱	لایحه ۱۳۹۲	رشد (درصد)	قانون ۱۳۹۱	لایحه ۱۳۹۲
۱۵۴۰۰۰	وزارت تعاون، کار و رفاه اجتماعی	۷۹۷	۸۰.۱۹۱.۷۱۷	۱۴.۴۶۶.۰۳۱	-۸۲	۹۲.۸۲۰.۱۹۷	۱۲۷.۷۳۹.۴۶۳	۳۴.۹۱۹.۲۶۶	۲۴.۹۱۹.۲۶۶	
۱۱۱۱۲۰	سازمان تأمین اجتماعی نیروهای مسلح	.	.	۹۶.۸۱۴.۱۵۷	۲۷	۷۶.۰۴۲.۳۷۰	۹۶.۸۱۴.۱۵۷	۲۰.۷۷۱.۷۸۷	۲۰.۷۷۱.۷۸۷	
۱۱۱۱۰۰	وزارت دفاع و پشتیبانی نیروهای مسلح	.	.	۸۰.۹۵.۹۳۸	۱۲۵	۱۸.۱۸۵.۸۸۳	۸۰.۹۵.۹۳۸	۱۰.۰۰۸۹.۹۴۵	۱۰.۰۰۸۹.۹۴۵	
۱۲۷۵۰۰	وزارت آموزش و پرورش	۳۱	۱۳۰.۳۸۷.۵۶۵	۴۲.۴۵۷.۸۳۶	-۵۲	۲۰.۵۰۱.۴۸۱	۱۴۱.۷۷۱.۹۹۴	۹.۱۱۷.۰۵۲	۹.۱۱۷.۰۵۲	
۱۳۱۶۰۰	بنیاد شهید و امور ایثارگران	۴۲.۴۴۳.۹۹۵	.	۴۸.۴۴۱.۳۹۱	-۷۲	۱۳.۷۸۷.۷۷۸	۴۸.۴۴۱.۳۹۱	۷.۷۹۰.۳۸۲	۷.۷۹۰.۳۸۲	
۱۲۹۴۵۰	وزارت بهداشت، درمان و آموزش پزشکی - اجرای بند «ب» ماده (۳۴) قانون برنامه پنجم توسعه جمهوری اسلامی ایران	.	.	۲۷.۶۱۳.۵۲۱	۳۴	۲۰.۶۳۱.۳۱۴	۲۷.۶۱۳.۵۲۱	۶.۹۸۲.۲۰۷	۶.۹۸۲.۲۰۷	
۱۰۶۰۰۰	نیروی انتظامی جمهوری اسلامی ایران	.	.	۳۱.۳۸۵.۶۰۵	۱۷	۳۶.۶۲۲.۷۲۳	۳۱.۳۸۵.۶۰۵	۵.۲۳۷.۱۱۸	۵.۲۳۷.۱۱۸	
۱۲۹۱۰۹	سازمان بیمه سلامت ایران	۲۰.۳۰۰.۰۰۰	۱.۶۳۰.۰۰۰	۱۸.۲۵۶.۶۰۰	۲۱	۲۲.۰۷۲.۹۴۸	۱۹.۸۸۶.۶۰۰	۴.۲۱۶.۳۴۸	۴.۲۱۶.۳۴۸	
۱۱۱۲۰۰	ستاد مشترک ارتش جمهوری اسلامی ایران	.	.	۳۰.۴۳۶.۴۴۸	۱۱	۳۳.۷۵۶.۱۶۴	۳۰.۴۳۶.۴۴۸	۳.۳۱۹.۷۱۶	۳.۳۱۹.۷۱۶	
۱۰۷۰۰۰	وزارت امور خارجه	۴۸۹.۷۶۶	۴۴۸.۱۳۴	۴.۲۶۱.۵۷۲	۲۸	۵.۴۴۹.۷۱۴	۴.۲۶۱.۵۷۲	۱.۲۲۹.۷۷۴	۱.۲۲۹.۷۷۴	
۱۳۱۵۰۰	سازمان بهزیستی کشور	۴۷۰.۷۳	۳۹.۵۰۰	۸.۵۰۲.۹۸۲	۱۳	۹.۶۲۱.۴۸۷	۸.۵۰۲.۹۸۲	۱.۱۲۶.۰۷۸	۱.۱۲۶.۰۷۸	
۱۴۳۵۰۰	وزارت نیرو	۹۶.۶۱۲	۹۵.۷۶۵	۲۱۳.۱۴۲	۳۹۵	۱۰۰.۵۵.۲۷۵	۲۱۳.۱۴۲	۸۴۲.۹۸۰	۸۴۲.۹۸۰	
۱۰۲۱۰۰	وزارت اطلاعات	.	.	۱۰.۱۴۸.۴۹۳	۷	۱۰.۸۸۸.۲۶۷	۱۰.۱۴۸.۴۹۳	۷۳۹.۷۷۴	۷۳۹.۷۷۴	
۱۱۴۳۰۰	سازمان تبلیغات اسلامی	۸۱.۸۳۸	۶۹.۷۰۲	۱.۲۰۱.۶۵۱	۴۹	۱.۷۸۶.۳۴۴	۱.۲۰۱.۶۵۱	۵۹۶.۸۲۹	۵۹۶.۸۲۹	
۲۰۰۱۰۰	سازمان مرکزی تعاون روستایی ایران	۳۴۶.۱۳۰	.	۲۳۱.۰	۹.۷۸۲	۲۲۸.۲۷۴	۲۳۱.۰	۵۷۲.۰۹۴	۵۷۲.۰۹۴	
۱۱۰۱۰۰	سازمان امور مالیاتی کشور	۳.۰۰۳.۲۶۶	۱.۸۸۲.۱۵۷	۲.۶۱۰.۶۸۵	-۲۳	۲.۰۱۵.۳۱۰	۲.۶۱۰.۶۸۵	۵۲۵.۷۳۴	۵۲۵.۷۳۴	
۱۲۹۶۰۰	کمیته امداد امام خمینی (ره) - کمک	۱.۷۲۵.۶۷۷	۱.۴۹۰.۰۰۰	۲۲.۷۳۷.۴۲۴	۱	۲۲.۹۵۴.۴۵۵	۲۲.۷۳۷.۴۲۴	۴۵۲.۷۰۸	۴۵۲.۷۰۸	
۱۳۲۵۰۰	سازمان تأمین اجتماعی	.	.	۱.۹۷۱.۰۰۰	۱۷	۲.۳۱۲.۲۳۸	۱.۹۷۱.۰۰۰	۳۴۱.۲۳۸	۳۴۱.۲۳۸	
۱۲۴۹۰۰	دانشگاه علوم پزشکی و خدمات بهداشتی، درمانی استان مازندران - بهداشت و درمان	۱.۶۸۱.۳۴۴	۱.۲۸۲.۳۱۷	۶۴۴.۱۳۲	-۱۷	۵۳۷.۱۳۱	۶۴۴.۱۳۲	۲۹۲.۰۲۶	۲۹۲.۰۲۶	
۱۲۴۲۰۰	دانشگاه علوم پزشکی و خدمات بهداشتی، درمانی استان آذربایجان شرقی - بهداشت و درمان	۱.۹۳۰.۸۲۳	۱.۴۷۴.۴۷۹	۱۰.۲۳۰.۲۰	-۱۸	۸۳۹.۰۳۹	۱۰.۲۳۰.۲۰	۲۷۲.۳۶۳	۲۷۲.۳۶۳	



ادامه جدول ۴. دستگاه‌های اصلی دارای بیشترین افزایش در اعتبارات هزینه‌ای

(ارقام به میلیون ریال)

کد دستگاه اصلی	نام دستگاه اصلی	حقوق و مزایای مستمر			سایر هزینه عمومی			جمع هزینه عمومی		
		رشد (درصد)	قانون ۱۳۹۱	لایحه ۱۳۹۲	رشد (درصد)	قانون ۱۳۹۱	لایحه ۱۳۹۲	رشد (درصد)	قانون ۱۳۹۱	لایحه ۱۳۹۲
۱۲۴۴۰۰	دانشگاه علوم پزشکی و خدمات بهداشتی، درمانی استان اصفهان - بهداشت و درمان	۳۱	۱,۵۶۹,۳۰۴	۲,۰۵۴,۲۲۰	-۱۷	۱,۰۰۹۶,۷۲۳	۲,۸۹۶,۰۴۲	۳,۱۵۱,۰۴۳	۲۵۵,۰۰۱	۹
۱۲۴۰۰۰	دانشگاه علوم پزشکی و خدمات بهداشتی، درمانی استان فارس - بهداشت و درمان	۳۱	۱,۶۵۹,۹۴۵	۲,۱۷۳,۵۸۹	-۱۸	۱,۰۲۵۰,۵۷۶	۱,۵۱۹,۷۷۱	۲,۱۷۹,۷۱۶	۲۴۴,۴۴۹	۸
۱۲۴۱۰۰	دانشگاه علوم پزشکی و خدمات بهداشتی، درمانی استان خراسان - بهداشت و درمان	۳۱	۱,۵۳۹,۶۰۷	۲,۰۱۶,۸۹۲	-۱۸	۱,۰۴۵,۸۷۷	۱,۳۹۱,۹۲۹	۲,۹۳۱,۵۳۶	۲۳۱,۲۳۳	۸
۱۲۵۱۰۰	دانشگاه علوم پزشکی و خدمات بهداشتی، درمانی استان آذربایجان غربی - بهداشت و درمان	۳۱	۱,۱۵۴,۸۸۴	۱,۵۱۳,۹۵۴	-۱۸	۵۸۶,۴۲۱	۷۱۸,۰۹۸	۱,۸۷۲,۹۸۲	۲۱۰,۰۰۰	۱۲
۱۲۴۵۰۰	دانشگاه علوم پزشکی و خدمات بهداشتی، درمانی جندی شاپور اهواز - بهداشت و درمان	۵۸	۱,۰۶۱,۰۵۴	۱,۶۷۸,۰۹۲	-۳۲	۸۲۱,۳۰۶	۱,۲۱۳,۳۹۷	۲,۲۷۴,۴۵۱	۲۲۴,۹۴۷	۱۰
۱۱۴۷۰۰	دانشگاه الزهرا	۶۲	۱,۶۲,۶۷۲	۲۶۲,۷۹۵	۷۴	۲۹۲,۷۷۷	۱,۶۸,۰۱۸	۳۳۰,۶۹۰	۲۲۴,۸۸۲	۶۸
۱۵۵۰۰۰	وزارت صنعت، معدن و تجارت	۲۶	۱,۶۷,۱۵۰	۲۱۰,۷۸۸	۱۸	۱,۰۱۴۹,۶۸۲	۹۷۳,۸۰۱	۱,۰۴۰,۹۵۱	۲۱۹,۵۱۹	۱۹
۱۲۳۷۰۰	دانشگاه علوم پزشکی و خدمات بهداشتی، درمانی تهران - بهداشت و درمان	۳۰	۱,۹۸۶,۵۴۹	۲,۵۹۰,۳۳۵	-۱۶	۲,۰۱۶,۸۲۸	۲,۴۱۰,۹۴۳	۴,۳۹۷,۴۹۲	۲۰۹,۷۷۱	۵
۱۱۴۰۸۴	مرکز خدمات حوزه‌های علمیه	.	.	.	۷	۳,۰۲۸,۰۸۹	۳,۰۸۲,۷۵۹	۳,۰۸۲,۷۵۹	۲۰۵,۳۳۰	۷
۱۲۴۸۰۰	دانشگاه علوم پزشکی و خدمات بهداشتی، درمانی استان کرمانشاه - بهداشت و درمان	۳۱	۸۹۴,۰۸۵	۱,۱۷۲,۲۸۱	-۱۳	۵۱۶,۷۵۳	۵۹۲,۶۷۳	۱,۴۸۶,۷۵۸	۲۰۲,۳۷۶	۱۴
۱۲۹۵۰۰	سازمان انتقال خون ایران	۱۵	۴۱,۰۱۱	۴۷,۲۹۵	۳۱	۸۲۵,۹۲۱	۶۳۱,۱۷۸	۶۷۲,۱۸۹	۸۷۳,۲۱۶	۳۰
۱۲۴۶۰۰	دانشگاه علوم پزشکی و خدمات بهداشتی، درمانی استان گیلان - بهداشت و درمان	۳۱	۱,۰۱۹,۶۱۶	۱,۳۳۶,۳۲۸	-۱۷	۵۸۹,۱۰۵	۷۱۲,۷۷۱	۱,۷۳۲,۳۸۷	۱۹۳,۰۴۶	۱۱
۱۲۷۷۶۰	دانشگاه فنی و حرفه‌ای	۲۰	۶۳۹,۱۵۰	۷۶۷,۴۱۴	۷	۹۹۳,۰۲۴	۹۲۸,۵۶۶	۱,۵۶۷,۷۱۶	۱۹۲,۷۲۲	۱۲
۱۲۳۸۰۰	دانشگاه علوم پزشکی و خدمات بهداشتی، درمانی شهید بهشتی - بهداشت و درمان	۳۰	۱,۴۶۷,۹۵۶	۱,۹۱۵,۱۵۶	-۱۷	۱,۳۶۱,۲۹۸	۱,۶۳۷,۶۷۶	۳,۰۱۰,۵۶۳	۱۷۰,۸۲۲	۶
۱۲۴۷۰۰	دانشگاه علوم پزشکی و خدمات بهداشتی، درمانی استان کرمان - بهداشت و درمان	۳۱	۸۱۴,۱۸۴	۱,۰۶۶,۷۱۲	-۱۵	۴۸۶,۶۸۳	۵۷۲,۰۷۲	۱,۳۸۶,۲۵۶	۱۶۷,۱۳۹	۱۲
۱۲۵۳۰۰	دانشگاه علوم پزشکی و خدمات بهداشتی، درمانی استان هرمزگان - بهداشت و درمان	۳۱	۷۳۲,۵۸۱	۹۶۰,۵۹۹	-۱۵	۳۷۷,۴۰۷	۴۴۵,۷۴۹	۱,۱۷۸,۳۳۰	۱۵۹,۶۷۶	۱۴
۱۱۰۵۰۰	گمرک جمهوری اسلامی ایران	۴۴	۶۲۴,۹۸۳	۸۹۷,۷۳۱	-۱۳	۷۳۷,۵۲۷	۸۴۰,۷۶۹	۱,۴۶۵,۷۵۲	۱۵۹,۵۰۶	۱۱
۱۰۱۰۰۰	نهاد ریاست جمهوری	۱۱	۲۷۵,۶۴۱	۳۰۵,۹۵۳	۵	۲,۳۲۵,۵۶۶	۲,۲۰۵,۹۳۱	۲,۴۸۱,۵۷۲	۱۴۹,۹۴۷	۶
۱۱۳۵۰۲	وزارت علوم، تحقیقات و فناوری - صندوق رفاه دانشجویان	-۷۳	۱۶,۸۶۷	۴,۴۸۹	۳۲	۶۵۵,۱۴۶	۴۹۶,۴۱۹	۵۱۳,۲۸۶	۱۴۶,۳۴۹	۲۹
۱۲۴۹۲۰	دانشگاه علوم پزشکی و خدمات بهداشتی، درمانی استان گلستان - بهداشت و درمان	۳۱	۶۷۹,۲۳۸	۸۹۱,۱۸۴	-۱۴	۴۳۲,۱۳۶	۴۹۹,۷۰۱	۱,۱۷۸,۹۳۹	۱۴۴,۳۸۱	۱۲

(ارقام به میلیون ریال)

جدول ۵. دستگاه‌های اصلی دارای بیشترین میزان کاهش در اعتبارات هزینه‌ای

کد دستگاه اصلی	نام دستگاه اصلی	قانون ۱۳۹۱	لایحه ۱۳۹۲	رشد (درصد)	قانون ۱۳۹۱	لایحه ۱۳۹۲	رشد (درصد)	کاهش	رشد (درصد)
۱۱۱۴۰۰	ستاد فرماندهی کل نیروهای مسلح جمهوری اسلامی ایران	۰	۰	۰	۲۲،۲۳۱،۲۲۶	۹،۷۲۹،۰۵۲	-۵۶	-۱۲،۵۰۲،۱۷۴	-۵۶
۱۰۲۵۰۰	معاونت برنامه‌ریزی و نظارت راهبردی رئیس‌جمهور	۲۷۴،۸۵۳	۲۸۲،۸۱۶	۳	۹،۵۱۲،۵۸۷	۱۰،۱۲۰،۱۲۰	-۸۹	-۸،۴۹۲،۵۰۴	-۸۷
۱۱۳۵۰۰	وزارت علوم، تحقیقات و فناوری	۴۹۹،۷۲۲	۵۸۹،۴۸۹	۱۸	۶،۴۹۵،۵۱۱	۳،۴۶۵،۶۱۴	-۴۷	-۲،۹۴۰،۱۳۰	-۴۲
۱۱۱۳۰۰	ستاد مشترک سپاه پاسداران انقلاب اسلامی	۰	۰	۰	۵۲،۵۲۶،۵۴۶	۴۹،۸۸۳،۲۱۴	-۵	-۲،۶۴۳،۳۳۲	-۵
۱۱۴۰۰۰	وزارت فرهنگ و ارشاد اسلامی	۷۹،۹۰۱	۱۰۰،۰۷۴	۲۵	۵،۵۰۱،۷۵۵	۳،۹۳۶،۰۷۰	-۲۸	-۱،۵۶۵،۵۱۲	-۲۸
۱۱۱۳۱۳	ستاد مشترک سپاه پاسداران انقلاب اسلامی - هزینه‌های بسیج - ارتش ۲۰ میلیونی	۰	۰	۰	۷،۱۵۲،۳۵۹	۶،۱۴۲،۷۵۸	-۱۴	-۱،۰۰۹،۶۰۱	-۱۴
۱۰۱۵۰۰	مجلس شورای اسلامی	۰	۰	۰	۱،۹۶۵،۵۸۲	۱،۳۳۳،۶۲۶	-۳۲	-۶۳۱،۹۵۶	-۳۲
۲۸۳۵۰۰	سازمان صداوسیما جمهوری اسلامی ایران	۰	۰	۰	۸،۴۰۰،۰۰۰	۷،۹۲۳،۳۶۰	-۶	-۴۷۶،۶۴۰	-۶
۱۰۸۲۰۰	سازمان زندان‌ها و اقدامات تأمینی و تربیتی کشور	۴۲،۸۱۱	۴۵،۷۲۰	۷	۳،۲۲۸،۸۳۸	۲،۸۴۱،۷۰۲	-۱۲	-۳۸۴،۲۲۷	-۱۲
۱۲۸۰۰۰	نهضت سوادآموزی	۲۱،۰۰۰	۲۱،۲۶۸	۱	۲،۳۵۸،۳۳۹	۱،۹۸۳،۷۴۴	-۱۶	-۳۷۴،۳۲۷	-۱۶
۱۲۹۰۰۰	وزارت بهداشت، درمان و آموزش پزشکی	۱۹۰،۳۷۰	۲۲۹،۰۷۲	۲۰	۳،۳۲۸،۴۷۹	۲،۹۷۴،۲۷۲	-۱۱	-۳۱۵،۵۰۵	-۹
۱۱۴۴۰۰	جامعه المصطفی‌العالمیه	۰	۰	۰	۱،۶۲۰،۲۵۷	۱،۳۱۶،۴۸۱	-۱۹	-۳۰۳،۷۷۶	-۱۹
۱۰۸۱۰۰	دادگستری جمهوری اسلامی ایران	۴،۰۰۰،۰۰۰	۱۰،۰۲۸،۰۷۷	۱۵۱	۱۱،۴۲۶،۶۳۸	۵،۱۵۵،۹۷۶	-۵۵	-۲۴۲،۵۸۵	-۲
۱۲۸۵۰۰	وزارت ورزش و جوانان	۵۳،۷۸۰	۵۷،۰۰۰	۶	۱،۲۶۴،۲۰۶	۱،۰۲۱،۲۱۳	-۱۹	-۲۳۹،۷۷۳	-۱۸
۱۱۳۷۰۰	سازمان میراث فرهنگی، صنایع دستی و گردشگری	۸۶،۷۲۸	۹۵،۰۰۰	۱۰	۹۵۹،۲۳۲	۷۴۲،۴۰۳	-۲۳	-۲۰۸،۵۵۷	-۲۰
۱۱۱۱۱۰	وزارت دفاع و پشتیبانی نیروهای مسلح - مؤسسه تحقیقات دفاعی	۰	۰	۰	۸۱۲،۱۵۱	۶۱۳،۲۴۲	-۲۴	-۱۹۸،۹۰۹	-۲۴



(ارقام به میلیون ریال)

ادامه جدول ۵. دستگاه‌های اصلی دارای بیشترین میزان کاهش اعتبارات هزینه‌ای

کد دستگاه اصلی	نام دستگاه اصلی	قانون ۱۳۹۱	لایحه ۱۳۹۲	رشد (درصد)	قانون ۱۳۹۱	لایحه ۱۳۹۲	رشد (درصد)	کاهش	رشد (درصد)
۱۱۴۰۲۰	شورای عالی حوزه‌های علمیه	۰	۰	۰	۱،۹۹۸،۸۲۰	۱،۸۰۵،۵۳۰	-۱۰	-۱۹۳،۲۹۰	-۱۰
۱۱۳۶۳۰	نهاد نمایندگی مقام معظم رهبری در دانشگاه‌ها	۰	۰	۰	۷۶۲،۴۵۲	۵۷۱،۱۶۴	-۲۵	-۱۹۱،۲۸۸	-۲۵
۱۱۳۶۰۰	شورای عالی انقلاب فرهنگی	۲۰،۱۵۶	۲۳،۴۲۱	۱۶	۵۳۰،۲۲۸	۳۴۴،۴۱۸	-۳۵	-۱۸۲،۵۴۵	-۳۳
۱۰۱۰۵۲	معاونت علمی و فناوری رئیس‌جمهور	۷،۱۷۸	۵۰،۴۱	-۳۰	۲،۴۳۴،۳۶۹	۲،۲۹۵،۵۴۳	-۶	-۱۴۰،۹۶۳	-۶
۱۰۸۵۰۰	سازمان ثبت اسناد و املاک کشور	۸۷،۵۳۱	۱۰۰،۲۸۲	۱۵	۸۵۰،۵۱۸	۶۹۹،۷۹۸	-۱۸	-۱۳۷،۹۶۹	-۱۵
۱۳۱۰۰۰	جمعیت هلال‌احمر جمهوری اسلامی ایران	۰	۰	۰	۶۲۲،۰۸۲	۴۹۴،۹۲۴	-۲۰	-۱۲۷،۱۵۸	-۲۰
۱۰۱۰۰۴	شورای عالی امنیت ملی	۴،۴۵۳	۵،۳۰۷	۱۹	۲۷۸،۱۰۹	۱۶۹،۲۸۴	-۳۹	-۱۰۷،۹۷۱	-۳۸
۱۱۴۰۰۷	دفتر تبلیغات اسلامی حوزه علمیه قم	۰	۰	۰	۶۵۰،۵۴۱	۵۴۵،۱۶۷	-۱۶	-۱۰۵،۳۷۴	-۱۶
۱۰۱۰۳۴	ستاد مبارزه با مواد مخدر	۳۱،۶۹۰	۴۲،۶۱۲	۳۴	۱،۳۱۶،۷۷۴	۱،۲۰۵،۳۴۴	-۸	-۱۰۰،۵۰۸	-۷
۱۱۲۶۰۰	سازمان آموزش فنی‌حرفه‌ای	۶۳۲،۱۲۰	۷۴۳،۴۴۶	۱۸	۱،۹۴۸،۱۹۴	۱،۷۳۹،۹۴۵	-۱۱	-۹۶،۹۲۳	-۴
۱۲۱۰۰۰	دانشگاه تربیت مدرس	۳۳۴،۹۱۴	۲۷۶،۵۲۷	-۱۷	۶۴۷،۵۲۶	۶۱۹،۵۹۵	-۴	-۸۶،۳۱۸	-۹
۱۰۹۵۰۰	سازمان اوقاف و امور خیریه	۲۶،۵۳۴	۲۴،۰۱۱	-۱۰	۷۸۵،۳۵۴	۷۰۸،۱۰۴	-۱۰	-۷۹،۷۷۳	-۱۰
۱۰۸۳۰۰	سازمان بازرسی کل کشور	۴۷،۳۳۹	۵۲،۲۴۰	۱۰	۳۴۰،۴۴۸	۲۶۵،۷۱۲	-۲۲	-۶۹،۸۳۵	-۱۸
۱۲۹۴۰۰	سازمان غذا و دارو	۴۴،۸۰۵	۵۳،۳۹۵	۱۹	۳۱۷،۱۹۶	۲۴۰،۲۹۰	-۲۴	-۶۸،۳۱۶	-۱۹
۱۱۴۰۱۲	شورای هماهنگی تبلیغات اسلامی	۰	۰	۰	۲۲۹،۳۷۰	۱۷۱،۵۳۳	-۲۵	-۵۷،۸۳۷	-۲۵
۱۰۵۵۰۰	سازمان ثبت احوال کشور	۴۱،۹۱۴	۵۰،۶۴۱	۲۱	۳۸۰،۹۸۸	۳۱۵،۸۶۸	-۱۷	-۵۶،۳۹۳	-۱۳
۱۲۹۰۲۵	وزارت بهداشت، درمان و آموزش پزشکی - صندوق رفاه دانشجویان	۸،۸۶۰	۳،۸۷۱	-۵۶	۲۰۸،۹۲۵	۱۵۷،۷۹۶	-۲۴	-۵۶،۱۱۸	-۲۶
۱۰۱۰۲۶	مجمع تشخیص مصلحت نظام	۰	۰	۰	۳۳۷،۹۱۲	۲۸۳،۴۱۹	-۱۶	-۵۴،۴۹۳	-۱۶

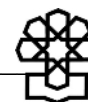
۳-۱. حقوق و مزایای مستمر کارکنان دستگاه‌های اجرایی استانی

حقوق و مزایای مستمر دستگاه‌های اجرایی استانی در سال ۱۳۹۱ معادل ۱۶,۶۵۱ میلیارد ریال بوده است که در سال ۱۳۹۲ به ۲۱,۸۰۳ میلیارد ریال افزایش یافته و معادل ۵,۱۵۲ میلیارد ریال (۳۱ درصد) رشد داشته است که در مقایسه با اعتبارات دستگاه‌های اجرایی ملی از رشد نسبتاً خوبی برخوردار بوده است. جدول ۶ میزان این افزایش را به تفکیک هر استان نشان می‌دهد.

جدول ۶. حقوق و مزایای مستمر دستگاه‌های اجرایی استانی به تفکیک هر استان

(ارقام به میلیون ریال)

کد استان	نام استان	حقوق و مزایای مستمر در سال ۱۳۹۱ (۱)	حقوق و مزایای مستمر در سال ۱۳۹۲ (۲)	میزان افزایش در سال ۱۳۹۲ (۱)-(۲)	رشد (درصد)
	کل کشور	۱۶,۶۵۱,۳۲۹	۲۱,۸۰۳,۵۴۱	۵,۱۵۲,۲۱۲	۳۱
۵۱	مرکزی	۴۱۴,۱۸۰	۵۳۶,۶۳۱	۱۲۲,۴۵۱	۳۰
۵۲	گیلان	۷۶۱,۰۲۵	۹۹۰,۱۱۴	۲۲۹,۰۸۹	۳۰
۵۳	مازندران	۹۰۲,۰۷۱	۱,۲۳۰,۱۴۶	۳۲۸,۰۷۵	۳۶
۵۴	آذربایجان شرقی	۷۲۴,۲۳۱	۹۳۴,۰۲۰	۲۰۹,۷۸۹	۲۹
۵۵	آذربایجان غربی	۶۹۶,۷۹۵	۸۶۰,۲۳۱	۱۶۳,۴۳۶	۲۳
۵۶	کرمانشاه	۶۲۹,۱۶۷	۷۸۲,۸۵۲	۱۵۳,۶۸۵	۲۴
۵۷	خوزستان	۸۶۳,۷۶۴	۱,۱۳۲,۱۶۶	۲۶۸,۴۰۲	۳۱
۵۸	فارس	۹۸۰,۷۵۱	۱,۲۸۲,۰۲۸	۳۰۱,۲۷۷	۳۱
۵۹	کرمان	۶۷۳,۷۳۴	۸۸۹,۶۱۹	۲۱۵,۸۸۵	۳۲
۶۰	خراسان رضوی	۱,۰۳۹,۹۹۸	۱,۳۴۱,۸۶۶	۳۰۱,۸۶۸	۲۹
۶۱	اصفهان	۸۷۰,۵۴۱	۱,۱۹۰,۷۲۱	۳۲۰,۱۸۰	۳۷
۶۲	هرمزگان	۳۹۱,۹۵۸	۵۰۰,۳۹۹	۱۰۸,۴۴۱	۲۸
۶۳	سیستان و بلوچستان	۵۷۲,۸۹۴	۷۱۰,۷۱۰	۱۳۷,۸۱۶	۲۴
۶۴	کردستان	۴۲۸,۸۴۴	۵۶۹,۹۶۴	۱۴۱,۱۲۰	۳۳
۶۵	همدان	۴۶۲,۱۶۷	۵۹۰,۳۴۹	۱۲۸,۱۸۲	۲۸
۶۶	لرستان	۴۴۷,۸۷۸	۶۰۵,۸۳۸	۱۵۷,۹۶۰	۳۵
۶۷	ایلام	۳۵۰,۷۸۹	۴۷۱,۸۴۲	۱۲۱,۰۵۳	۳۵
۶۸	زنجان	۳۰۸,۵۸۱	۴۴۳,۱۲۷	۱۳۴,۵۴۶	۴۴
۶۹	چهارمحال و بختیاری	۳۳۰,۷۵۵	۴۳۳,۳۴۱	۱۰۲,۵۸۶	۳۱
۷۰	کهگیلویه و بویراحمد	۳۳۴,۷۸۰	۴۶۶,۹۹۹	۱۳۲,۲۱۹	۳۹
۷۱	سمنان	۳۴۹,۰۳۹	۴۶۸,۷۵۲	۱۱۹,۷۱۳	۳۴
۷۲	یزد	۳۹۸,۶۱۵	۵۱۳,۲۴۳	۱۱۴,۶۲۸	۲۹
۷۳	بوشهر	۴۲۵,۲۲۸	۵۲۶,۵۲۳	۱۰۱,۲۹۵	۲۴
۷۴	تهران	۱,۰۳۷,۶۶۵	۱,۳۳۹,۵۶۶	۳۰۱,۹۰۱	۲۹



کد استان	نام استان	حقوق و مزایای مستمر در سال ۱۳۹۱ (۱)	حقوق و مزایای مستمر در سال ۱۳۹۲ (۲)	میزان افزایش در سال ۱۳۹۲ (۱)-(۲)	رشد (درصد)
۷۵	اردبیل	۳۷۸,۷۷۴	۵۲۹,۸۵۸	۱۵۱,۰۸۴	۴۰
۷۶	قم	۲۲۹,۶۰۲	۳۰۹,۰۳۴	۷۹,۴۳۲	۳۵
۷۷	قزوین	۲۷۶,۳۲۳	۳۷۱,۴۵۶	۹۵,۱۳۳	۳۴
۷۸	گلستان	۵۱۶,۳۴۴	۶۶۴,۲۵۴	۱۴۷,۹۱۰	۲۹
۷۹	خراسان شمالی	۲۶۸,۴۰۱	۳۶۷,۰۲۲	۹۸,۶۲۱	۳۷
۸۰	خراسان جنوبی	۳۰۶,۴۷۱	۳۹۸,۷۶۴	۹۲,۲۹۳	۳۰
۸۱	البرز	۲۷۹,۹۶۴	۳۵۲,۱۰۶	۷۲,۱۴۲	۲۶

بر اساس اطلاعات مندرج در جدول ۶ استان‌های زنجان، اردبیل و کهگیلویه و بویراحمد از بیشترین رشد (متوسط ۴۰ درصد) و استان‌های سیستان و بلوچستان، کرمانشاه، بوشهر و آذربایجان غربی از رشد کمتری به نسبت سایر استان‌ها (متوسط ۲۴ درصد) برخوردار شده‌اند.

بخش دوم - بررسی احکام مرتبط با جبران خدمات کارکنان و نظام اداری و مدیریت در لایحه بودجه سال ۱۳۹۲ کل کشور

۲-۱. بند «۷۹»^۱ ماده واحده

دولت در بند «۷۹» ماده واحده لایحه بودجه سال ۱۳۹۲ همانند سال گذشته این اجازه را از قانونگذار خواسته است که حقوق گروه‌های مختلف حقوق‌بگیر را در سقف اعتبارات مصوب بدون رعایت الزام قانونی تبصره مواد (۶۴) و (۱۲۵) قانون مدیریت خدمات کشوری افزایش دهد. این درحالی است که این موضوع در سال ۱۳۸۹ نیز با واکنش نمایندگان مجلس (در قالب طرح استفساریه جزء «الف» بند «۷» ماده واحده قانون بودجه سال ۱۳۸۹ کل کشور) مواجه شد. لازم به توضیح است بند «۷۹» ماده واحده لایحه بودجه سال ۱۳۹۲ به نوعی اصلاح بند «الف» ماده (۵۰) قانون برنامه پنجم توسعه نیز تلقی می‌شود، زیرا حکم برنامه پنجم توسعه، دولت را موظف به رعایت ماده (۱۲۵) قانون برنامه پنجم در تعیین ضریب حقوقی سالیانه کرده است. لازم به توضیح است از ابتدای سال ۱۳۸۸ و با اجرای ناقص فصل دهم قانون مدیریت خدمات

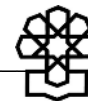
۱. بند «۷۹» ماده واحده: افزایش حقوق گروه‌های مختلف حقوق‌بگیر از قبیل هیئت علمی، کارکنان کشوری و لشگری و قضات به‌طور جداگانه توسط دولت به نحوی که تفاوت تطبیق موضوع مواد (۷۱) و (۷۸) قانون مدیریت خدمات کشوری در حکم حقوق ثابت باقی بماند انجام می‌پذیرد.

کشوری، در احکام کارگزینی کلیه کارمندان مشمول این قانون رقمی تحت عنوان تفاوت تطبیق درج شد که این امر ناکارآمدی و عدم اجرای صحیح این فصل از قانون را نشان می‌دهد. چراکه تفاوت تطبیق برای کارکنانی در نظر گرفته می‌شود که از حقوق و مزایای بالایی در مقایسه با افراد مشابه خود برخوردار هستند و با تغییر نظام‌های پرداخت این عنصر حقوقی به فرد پرداخت می‌شود تا حقوق فرد کاهش پیدا نکند که باید با افزایش‌های بعدی سالیانه مستهلک شود. از سال ۱۳۸۸ تاکنون این عنصر حقوقی که عملاً کارویژه خود را از دست داده است در حکم حقوق ثابت تلقی شده و عملاً مشمول افزایش‌های سالیانه قرار نگرفته است و در نتیجه افزایش حقوق کارمندان مشمول این قانون طی سال‌های ۱۳۸۸ تاکنون همواره کمتر از ضرایب حقوقی سالیانه بوده است. لذا دولت یا باید احکام این فصل از قانون را به شکل کامل اجرا کند تا عملاً تکلیف این عنصر حقوقی که یک عنصر موقت است مشخص شود و یا اینکه اگر قصد اجرای کامل قانون را ندارد، بایستی تفاوت تطبیق مندرج در احکام کارگزینی کارکنان نیز مشمول افزایش‌های سالیانه قرار گیرد.

۲-۲. بند «۸۰» ماده واحده^۱

با توجه به اینکه طبق ماده (۱۱۷) قانون مدیریت خدمات کشوری همه دستگاه‌های اجرایی تابع قانون مدیریت خدمات کشوری نیستند و به تبع آن مشمول نظام پرداخت موضوع قانون مذکور نیز نمی‌باشند، بنابراین تعیین امتیاز کمک‌هزینه فوت و ازدواج و امتیاز حساب پس‌انداز برای آنان اصولاً قابلیت اجرا ندارد. در نظام پرداخت دستگاه‌های مورد نظر اصولاً امتیازی پیش‌بینی نشده است. این بند فقط برای دستگاه‌هایی قابل اجراست که عملاً قانون مدیریت خدمات کشوری را اجرا نموده‌اند، در این قبیل دستگاه‌ها هم تعیین امتیاز باید از طریق تصویب قانون دائمی انجام شود تا نیازی به تکرار آن در هر سال در قانون بودجه نباشد. اصولاً این امر به قانون بودجه ارتباطی ندارد و در زمره مقررات استخدامی است. اکنون که دولت و مجلس در آستانه بازنگری و اصلاح قانون مدیریت خدمات کشوری قرار دارند، احکامی از این دست می‌تواند در چارچوب اصلاحات این قانون مورد اصلاح و تصویب قرار گیرند.

۱. بند «۸۰» ماده واحده - در کلیه دستگاه‌های اجرایی، کمک‌هزینه فوت و ازدواج ۶,۵۰۰ و امتیاز حساب پس‌انداز کارکنان دولت (سهم دولت) ۱۵۰ تعیین و پرداخت می‌گردد.



۲-۳. بند «۸۱» ماده واحده^۱

این بند شامل دو حکم مختلف و مستقل است:

- انحصار اجرای ماده (۱۷) قانون مدیریت خدمات کشوری به امور خدمات اداری دستگاه‌های اجرایی و عدم شمول آن به اجرای طرح‌های تملک دارایی‌های سرمایه‌ای،
- تسری اختیارات «هیئت‌وزیران» در مورد تعیین نصاب «معاملات موضوع قانون برگزاری مناقصات» (معاملاتی برای کسب کالا یا خدمت در ازای پرداخت پول) به معاملاتی که از طریق مزایده انجام می‌شوند (واگذاری کالا و خدمت در ازای دریافت پول)،
با توجه به وجود دو حکم مجزا، در این بند لازم است که هریک از احکام مندرج در این ماده به‌طور مجزا بررسی و ارزیابی شود.

۲-۳-۱. منحصر کردن قانون به امور خدمات اداری دستگاه‌های اجرایی^۲

این حکم اگرچه از منظر حقوقی به دلیل آنکه یک قانون «دائمی» و «مؤخر» (قانون مدیریت خدمات کشوری) را در ضمن قانون بودجه و با استناد به یک قانون «مقدم» (قانون برگزاری مناقصات) مورد اصلاح قرار می‌دهد، صحیح نیست، اما در چند سال این بند در بودجه تصویب شده است.

۲-۳-۲. تسری نصاب مناقصات به مزایده‌ها در طول سال ۱۳۹۲

در آخرین قانون محاسبات عمومی، «نصاب» (حد پایین هر طبقه از معاملات) به‌شرح زیر تعیین شده بود:

«ماده (۸۰) - معاملات دولتی به سه دسته جزئی، متوسط و عمده به‌شرح زیر تقسیم می‌شود:

الف) معاملات جزئی، معاملاتی است که مبلغ آن از ۳۰۰ هزار ریال تجاوز نکند.

ب) معاملات متوسط، معاملاتی است که مبلغ آن از ۳۰۰ هزار ریال بیشتر باشد و از ۲ میلیون

ریال تجاوز ننماید.

ج) معاملات عمده، معاملاتی است که مبلغ آن از ۲ میلیون ریال بیشتر باشد».

۱. بند «۸۱» ماده واحده - ماده (۱۷) قانون مدیریت خدمات کشوری منحصر به امور خدمات اداری دستگاه‌های اجرایی است و شامل اجرای طرح‌های تملک دارایی‌های سرمایه‌ای نمی‌شود. همچنین اختیارات هیئت‌وزیران در مورد تعیین نصاب معاملات موضوع قانون برگزاری مناقصات به مواردی که معامله براساس مزایده انجام می‌شود، تسری می‌یابد.

۲. ماده (۱۷) قانون مدیریت خدمات کشوری: «به دستگاه‌های اجرایی اجازه داده می‌شود از طریق مناقصه و با عقد قرارداد با شرکت‌ها و مؤسسات غیردولتی براساس فعالیت مشخص، حجم کار معین، قیمت هر واحد کار و قیمت کل به‌طور شفاف و مشخص بخشی از خدمات مورد نیاز خود را تأمین نمایند. در صورت عدم مراجعه متقاضیان، اجازه داده می‌شود با رعایت قانون برگزاری مناقصات و تأیید سازمان از طریق ترک تشریفات مناقصه اقدام گردد.

تبصره - شرکت‌های موضوع این ماده حسب وظایف مربوط توسط سازمان مدیریت و برنامه‌ریزی کشور یا وزارت کار و امور اجتماعی تعیین صلاحیت شده و در صورت تخلف از حکم این ماده لغو صلاحیت می‌گردند».

در سال ۱۳۷۳ و طی قانون اصلاح ماده (۸۰) قانون محاسبات عمومی،^۱ نصاب معاملات متوسط به یک میلیون ریال و نصاب معاملات بزرگ به پانزده میلیون ریال ارتقا یافت.

در سال ۱۳۸۳ با تصویب قانون برگزاری مناقصات و طی تبصره «۱» ماده (۳) قانون نام‌برده^۲ مقرر شد که در ابتدای هر سال وزارت امور اقتصادی و دارایی نصاب معاملات را پیشنهاد و «هیئت‌وزیران» آن را تصویب نماید، البته با توجه به بند «الف» ماده (۱) قانون برگزاری مناقصات^۳ این نصاب‌ها قابل استناد به مزایده‌ها (معاملات واگذاری محصولات و اموال عمومی) نیست.

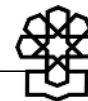
تا تصویب قانونی جامع (قانون «معاملات دولتی» یا «معاملات بخش عمومی») امکان اینکه «نصاب‌های به‌روز شده طبق ماده (۳) قانون برگزاری مناقصات» در معاملات انجام شده از طریق مزایده نیز مورد استناد قرار گیرد، اقدامی مناسب به نظر می‌رسد و حکم دوم مندرج در بند «۸۱» لایحه بودجه ۱۳۹۲ می‌تواند خلأ قوانین را به مدت یک‌سال پر کند ولی اقدام قطعی در این خصوص باید از طریق تصویب قانون جامع معاملات دولتی انجام شود.

لازم به‌ذکر است که با توجه به احکام متعددی که در لایحه بودجه برای واگذاری دارایی‌های دولت پیشنهاد شده است این حکم در سال ۱۳۹۲ دارای اهمیت ویژه‌ای خواهد بود.

۴-۲. بند «۸۲» ماده واحده^۴

این حکم در سال گذشته نیز در لایحه پیش‌بینی شده بود که با اعمال اصلاحاتی به تصویب مجلس شورای اسلامی رسید. وجه تمایز این حکم با بند «۹۴» قانون بودجه سال ۱۳۹۱ در این است که عبارت «مشروط به حذف یک پست سازمانی به‌ازای هر بازنشسته پیش از موعد» در بند «۸۲»

۱. «قانون اصلاح بندهای «الف»، «ب» و «ج» مواد (۸۰) و (۸۶) قانون محاسبات عمومی کشور مصوب ۱۳۶۶/۶/۱. ماده واحده - بندهای «الف»، «ب» و «ج» مواد (۸۰) و (۸۶) قانون محاسبات عمومی کشور مصوب ۱۳۶۶/۶/۱ به‌شرح زیر اصلاح می‌شود:
 ۱. نصاب‌های مذکور در بندهای «الف»، «ب» و «ج» ماده (۸۰) به‌شرح زیر تغییر می‌یابد:
 - الف) معاملات جزئی، معاملاتی است که مبلغ آن از یک میلیون ریال تجاوز نکند.
 - ب) معاملات متوسط، معاملاتی است که مبلغ آن از یک میلیون ریال بیشتر باشد و از پانزده میلیون ریال تجاوز ننماید.
 - ج) معاملات عمده، معاملاتی است که مبلغ آن از پانزده میلیون ریال بیشتر باشد.
 ۲. مبلغ مذکور در ماده (۸۶) از بیست میلیون ریال به یکصد و پنجاه میلیون ریال افزایش می‌یابد.
۲. «تبصره «۱» ماده (۳) قانون برگزاری مناقصات - وزارت امور اقتصادی و دارایی مکلف است در ابتدای هر سال نصاب معاملات را براساس شاخص بهای کالاها و خدمات اعلام شده توسط بانک مرکزی جمهوری اسلامی ایران، جهت تصویب به هیئت‌وزیران پیشنهاد نماید».
۳. بند «الف» ماده (۱) قانون برگزاری مناقصات - این قانون به‌منظور تعیین روش و مراحل برگزاری مناقصات به تصویب می‌رسد و تنها در معاملاتی که با رعایت این قانون انجام می‌شود، کاربرد دارد.
۴. بند «۸۲» ماده واحده - بازنشستگی پیش از موعد کلیه مشمولین قانون بازنشستگی پیش از موعد کارکنان دولت و قانون تمدید آن با موافقت بالاترین مقام اجرایی دستگاه یا مقام مجاز موضوع مواد (۵۲) و (۵۳) قانون محاسبات عمومی مصوب ۱۳۶۶ و بدون سنوات ارفاقی پیش از موعد مجاز است. اجرای این حکم از محل منابع دستگاه‌ها و واگذاری اموال دولتی قابل پرداخت است.



حذف شده است. این بند که به نوعی اصلاح قانون بازنشستگی پیش از موعد کارکنان دولت است، دارای سه بخش می‌باشد:

- درج حکمی مبنی بر موافقت بالاترین مقام اجرایی دستگاه یا مقام مجاز موضوع مواد (۵۲) و (۵۳) قانون محاسبات عمومی، درحالی که در متن قانون صرفاً موافقت دستگاه اجرایی انشا شده است.
- عدم اعطای سنوات ارفاقی به متقاضیان بازنشستگی پیش از موعد، درحالی که در متن قانون تا پنج سال سنوات ارفاقی به کارکنان اعطا می‌گردد.
- تأمین اعتبار مورد نیاز اجرای قانون از محل منابع دستگاه‌ها و اموال دولتی.

۱-۴-۲. اصلاحات فوق که توسط دولت پیشنهاد شده است، اعمال محدودیت‌هایی است که دو هدف اصلی را دنبال می‌کند: اول اینکه بار مالی قابل توجهی طرح را کاهش دهد و دوم اینکه محدودیت‌هایی را در نظر گیرد تا از خروج نیروی انسانی متخصص و کارآمد از دستگاه‌های اجرایی جلوگیری شود. اتفاقی که باید پیش از این می‌افتاد تا از خروج بخش قابل توجهی از نیروی خیره و متخصص و به تبع آن ایجاد خلأ کارشناسی در دستگاه دولت با تحمیل هزینه‌های قابل توجه به دولت، در سه‌ساله اول اجرای قانون جلوگیری می‌کرد.

۲-۴-۲. اگرچه اصلاحات فوق به لحاظ فنی و محتوایی مورد تأیید است، اما باید به این نکته توجه داشت که اصلاح یک قانون دائمی در ضمن قانون بودجه از منظر حقوقی صحیح نیست و منطقی‌تر آن است که اصلاحات قانون بازنشستگی پیش از موعد در قالب لایحه‌ای مستقل صورت پذیرد.

۳-۴-۲. بخش سوم که تأمین اعتبار مورد نیاز اجرای قانون را پیش‌بینی کرده است، از چند جهت قابل ارزیابی است:

- ارقام مربوط به این حکم که در ردیف‌های لایحه بودجه نیامده و مقدار اعتبار آن مشخص نشده است و از سوی دیگر مازاد بر سقف ماده واحده است، با قواعد بودجه‌ریزی همخوانی ندارد.

- با توجه به پیش‌بینی حجم گسترده واگذاری سهام برای اهداف مختلف در ردیف‌ها و احکام بودجه سال ۱۳۹۲ به نظر نمی‌رسد که دولت با توجه به عملکرد سال‌های اخیر بتواند این منابع را محقق کند. علاوه بر ناتوانی دولت در واگذاری سهام، به نظر نمی‌رسد که ارزش سهام دولتی قابل واگذاری برای همه اهداف پیش‌بینی شده در لایحه کفایت کند.

- این حکم با سیاست‌های کلی اصل چهارم و چهارم قانون اساسی ابلاغی از طرف مقام معظم رهبری در سال ۱۳۸۵ به‌طور صریح مغایر است. زیرا در این سیاست‌ها به‌وضوح محل مصرف وجوه حاصل از واگذاری شرکت‌های دولتی مشخص شده و در قالب ماده (۲۹) قانون اجرای سیاست‌های کلی اصل چهارم و چهارم قانون اساسی به تصویب مجلس شورای اسلامی رسیده است.

بنابراین، این حکم مغایر اصل یکصد و دهم قانون اساسی است.

۵-۲. بند «۸۶» ماده واحده^۱

دولت در بند «۸۶» ماده واحده، همانند سه سال گذشته اجازه خواسته است تا اعتبارات هزینه‌ای را نسبت به اعتبارات مصوب وزارتخانه‌ها و مؤسسات دولتی برای تأمین کسری احتمالی ناشی از هزینه‌های اجتناب‌ناپذیر، تعهدات و مطالبات و حقوق نیروی انسانی تا سقف بیست درصد (۲۰٪) هریک از اعتبارات ردیف‌های منظور در جداول و پیوست‌های این قانون با تصویب دولت، افزایش دهد. این درحالی است که در بند «۸۷» نیز آمده است، افزایش اعتبار طرح‌های تملک دارایی‌های سرمایه‌ای از محل صرفه‌جویی در سایر اعتبارات هر دستگاه توسط آن دستگاه مجاز است. این بدان معناست که امکان جابجایی کامل با توجه به آنکه اعتبارات منظور شده در جداول و پیوست‌های قانون هم اعتبارات هزینه‌ای و هم اعتبارات عمرانی (تملك دارایی‌های سرمایه‌ای) و هم اعتبارات مربوط به بازپرداخت بدهی‌های دولت (تملك دارایی‌های مالی است)، لذا این مجوز به معنای اجازه اصلاح بودجه ضمن تصویب بودجه است. اجازه چنین جابجایی به معنای بی‌اعتبار کردن مصوبات قوه مقننه است. چون تمام ارقام مصوب مجلس توسط دولت قابل تغییر خواهد بود. علاوه بر این دولت اجازه خواهد داشت تا اعتبار عمرانی را کسر و به اعتبارات هزینه‌ای اضافه کند. ضمن اینکه در بند «ج» ماده (۱۱۷) قانون برنامه پنجم توسعه (به منظور قطع کامل وابستگی اعتبارات هزینه‌ای به عواید نفت و گاز از طریق افزایش سهم درآمدهای عمومی در تأمین اعتبارات هزینه‌ای دولت)، آمده است که اعتبارات هزینه‌ای دولت باید سالیانه حداکثر ۲ درصد (۲٪) کمتر از نرخ تورم، افزایش یابد. به نظر می‌رسد بند «۸۶» ماده واحده در تناقض با اهداف مندرج در ماده (۱۱۷) قانون برنامه پنجم توسعه نیز باشد.

جمع بندی

۱. به موجب تبصره مواد (۶۴) و (۱۲۵) قانون مدیریت خدمات کشوری دولت موظف است ضریب ریالی سالیانه افزایش حقوق کارمندان و بازنشستگان را با توجه به شاخص هزینه زندگی و به اندازه نرخ تورم که هر ساله از سوی بانک مرکزی اعلام می‌شود، در لایحه بودجه سالیانه پیش‌بینی

۱. بند «۸۶» ماده واحده - افزایش اعتبارات هزینه‌ای نسبت به اعتبارات مصوب وزارتخانه‌ها و مؤسسات دولتی برای تأمین کسری احتمالی ناشی از هزینه‌های اجتناب‌ناپذیر، تعهدات و مطالبات و حقوق نیروی انسانی تا سقف بیست درصد (۲۰٪) از اعتبارات هریک از ردیف‌های منظور در جداول و پیوست‌های این قانون با پیشنهاد معاونت برنامه‌ریزی و نظارت راهبردی رئیس‌جمهور و تصویب دولت، مجاز است.



و به تصویب مجلس شورای اسلامی برساند. در سال‌های ۱۳۹۰ و ۱۳۹۱ ضریب ریالی توسط هیئت‌وزیران به ترتیب هفتصد (۷۰۰) ریال و هشتصد و پنجاه (۸۰۵) ریال تعیین شد که کمتر از نرخ تورم اعلام شده از سوی بانک مرکزی است. این امر در لایحه بودجه سال ۱۳۹۲ نیز پیش‌بینی نشده و به جای آن دولت در بند «۷۹» ماده واحده لایحه بودجه، این اجازه را از قانونگذار خواسته است که افزایش حقوق گروه‌های مختلف حقوق‌بگیر از قبیل هیئت علمی، کارکنان کشوری و لشگری و قضات را به‌طور جداگانه در سقف اعتبار مصوب در هر مورد تعیین و اجرا کند. موضوعی که با بند «الف» ماده (۵۰) قانون برنامه پنجم توسعه در تعارض است و شایسته است دولت ضرایب ریالی را در لایحه بودجه پیش‌بینی کند.

۲. از سال ۱۳۸۸ که قانون مدیریت خدمات کشوری اجرا شد، عنصر حقوقی تحت عنوان تفاوت تطبیق در احکام کلیه کارکنان مشمول این قانون درج شده است. این عنصر حقوقی به جهت اجرای ناقص فصل دهم قانون در حکم حقوق ثابت تلقی شده و موجب شده است که افزایش حقوق کارکنان مشمول این قانون در عمل کمتر از میزان ضریب ریالی سالیانه افزایش یابد. چراکه مشمول افزایش ضریب ریالی سالیانه قرار نمی‌گیرد. لذا باید یا فصل دهم قانون به‌طور کامل اجرا شود تا تکلیف این عنصر حقوقی مشخص گردد یا اینکه این عنصر حقوقی مشمول افزایش ضریب ریالی سالیانه قرار گیرد. در غیر این صورت قدرت خرید کارکنان دولت هر ساله در مسابقه با نرخ تورم فاصله بیشتری را تجربه خواهد کرد.

۳. اعتبار فصل اول (جبران خدمات کارکنان) در سال ۱۳۹۲ به نسبت سال ۱۳۹۱، با افزایشی ۶۰ درصدی (۱۸۴,۵۵۹ میلیارد ریال) مواجه شده است و از رقم ۳۱۳,۷۴۲ میلیارد ریال در سال ۱۳۹۱ به رقم ۵۰۲,۱۳۴ میلیارد ریال در سال ۱۳۹۲ افزایش یافته است. احتمالاً حدود ۶۳,۰۰۰ میلیارد ریال از این افزایش ناشی از افزایش ضریب ریالی سالیانه است و مابقی آن ناشی از جابجایی اعتبارات هزینه‌ای است. به نحوی که اعتبار فصل جبران خدمات کارکنان در لایحه بودجه سال ۱۳۹۲ کل کشور، علاوه بر حقوق و مزایای کارکنان شاغل، حقوق بازنشستگان صندوق بازنشستگی کشوری، جانبازان حالت اشتغال و مستمری والدین شهدا را نیز شامل می‌شود. در عین حال به‌موجب بند «۸۶» ماده واحده لایحه بودجه ۱۳۹۱ نیز، دولت این اجازه را دارد که اعتبار مربوط به حقوق و مزایای نیروی انسانی را در سال ۱۳۹۱ تا سقف ۲۰ درصد افزایش دهد.

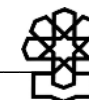
۴. اعتبارات مربوط به حقوق و مزایای مستمر کارکنان دولت در سطح ملی و استانی با افزایشی ۱۰۶/۷ درصدی (۲۰۰,۰۷۱ میلیارد ریال) مواجه شده است که بخش اعظمی از این افزایش ناشی از جابجایی اعتبارات هزینه‌ای دستگاه‌های اجرایی نظیر صندوق بازنشستگی، بنیاد شهید و امور ایثارگران

و دادگستری جمهوری اسلامی ایران است که به بخش حقوق و مزایای مستمر منتقل شده است.

۵. اعتبارات مربوط به حقوق و مزایای مستمر کارکنان دستگاه‌های استانی در سال ۱۳۹۲ با ۳۱ درصد (۵,۱۵۲ میلیارد ریال) رشد به نسبت سال ۱۳۹۱ مواجه شده که در مقایسه با سرجمع افزایش اعتبارات هزینه‌ای از رشد نسبتاً مناسبی برخوردار بوده است. این درحالی است که استان‌های زنجان، اردبیل و کهگیلویه و بویراحمد از بیشترین رشد (متوسط ۴۰ درصد) و استان‌های سیستان و بلوچستان، کرمانشاه، بوشهر و آذربایجان غربی از رشد کمتری به نسبت سایر استان‌ها (متوسط ۲۴ درصد) برخوردار شده‌اند.

پیشنهادها

۱. براساس تبصره مواد (۶۴) و (۱۲۵) قانون مدیریت خدمات کشوری، ضریب ریالی سالیانه کارکنان و بازنشستگان و موظفین و مستمری‌بگیران، در قانون بودجه سال ۱۳۹۲ تعیین شود.
۲. تفاوت تطبیق موضوع مواد (۷۱) و (۷۸) قانون مدیریت خدمات کشوری مندرج در احکام کارگزینی کارکنان مشمول این قانون، مشمول افزایش ضریب سالیانه قرار گیرد.
۳. با توجه به اینکه بند «الف» ماده (۵۰) قانون برنامه پنجم توسعه جامع‌تر و دقیق‌تر از بند «۷۹» ماده واحده لایحه بودجه سال ۱۳۹۱ می‌باشد، لذا پیشنهاد می‌شود این بند حذف شود. در صورت ابقا لازم است عبارت «با رعایت ماده (۱۲۵) قانون خدمات کشوری» به آن افزوده شود تا مغایرت با قانون برنامه پنجم توسعه نداشته باشد.
۴. اصلاحات مربوط به قانون بازنشستگی پیش از موعد که در بند «۸۲» ماده واحده پیشنهاد شده است به لحاظ محتوایی مورد تأیید است، اما شایسته‌تر آن است که در قالب طرح یا لایحه‌ای مستقل ارائه تا به صورت قانون دائمی مورد اصلاح قرار گیرد. شایان ذکر است سازوکار تأمین هزینه که در فراز پایانی حکم مربوطه پیشنهاد شده واجد اشکال است و با سیاست‌های اجرایی اصل چهل و چهارم قانون اساسی در تناقض است.
۵. شایسته است احکام حقوقی مندرج در ذیل جدول ۷ به ذیل ماده واحده منتقل شود.

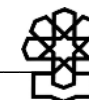


مقایسه حقوق و مزایای مستمر و سایر هزینه‌های عمومی دستگاه‌های اجرایی اصلی در سال‌های ۱۳۹۱ و ۱۳۹۲

رشد (درصد)	جمع هزینه عمومی		رشد (درصد)	سایر هزینه عمومی		رشد (درصد)	حقوق و مزایای مستمر		نام دستگاه اصلی	کد دستگاه اصلی
	قانون ۱۳۹۱	لایحه ۱۳۹۲		قانون ۱۳۹۱	لایحه ۱۳۹۲		قانون ۱۳۹۱	لایحه ۱۳۹۲		
۶	۲,۶۳۱,۵۱۹	۲,۴۸۱,۵۷۲	۵	۲,۳۲۵,۵۶۶	۲,۲۰۵,۹۳۱	۱۱	۳۰۵,۹۵۳	۲۷۵,۶۴۱	نهاد ریاست جمهوری	۱۰۱۰۰۰
-۳۸	۱۷۴,۵۹۱	۲۸۲,۵۶۲	-۳۹	۱۶۹,۲۸۴	۲۷۸,۱۰۹	۱۹	۵,۳۰۷	۴,۴۵۳	شورای عالی امنیت ملی	۱۰۱۰۰۴
-۱۵	۲۷,۹۴۱	۳۲,۹۷۲	-۱۵	۲۷,۹۴۱	۳۲,۹۷۲		۰	۰	دبیرخانه مجلس خبرگان رهبری	۱۰۱۰۱۵
-۲۲	۲۵,۰۵۶	۳۲,۱۳۹	-۲۹	۲۰,۱۱۶	۲۸,۳۴۲	۳۰	۴,۹۴۰	۳,۷۹۷	هیئت عالی گزینش	۱۰۱۰۲۰
-۱۶	۲۸۳,۴۱۹	۳۳۷,۹۱۲	-۱۶	۲۸۳,۴۱۹	۳۳۷,۹۱۲		۰	۰	مجمع تشخیص مصلحت نظام	۱۰۱۰۲۶
-۷	۱,۲۴۷,۹۵۶	۱,۳۴۸,۴۶۴	-۸	۱,۲۰۵,۳۴۴	۱,۳۱۶,۷۷۴	۳۴	۴۲,۶۱۲	۳۱,۶۹۰	ستاد مبارزه با مواد مخدر	۱۰۱۰۳۴
۴۴	۲۸۰,۵۸۸	۱۹۴,۴۱۸	۴۷	۲۸۰,۵۸۸	۱۹۰,۳۱۸	-۱۰۰	۰	۴,۱۰۰	بنیاد ملی نخبگان	۱۰۱۰۴۸
-۶	۲,۳۰۰,۵۸۴	۲,۴۴۱,۵۴۷	-۶	۲,۲۹۵,۵۴۳	۲,۴۳۴,۳۶۹	-۳۰	۵,۰۴۱	۷,۱۷۸	معاونت علمی و فناوری رئیس‌جمهور	۱۰۱۰۵۲
-۶	۱۷۳,۳۶۹	۱۸۳,۵۱۰	-۱۰	۱۲۲,۰۱۹	۱۳۵,۷۲۱	۷	۵۱,۳۵۰	۴۷,۷۸۹	معاونت توسعه مدیریت و سرمایه انسانی رئیس‌جمهور	۱۰۱۰۵۷
-۲	۳۴۵,۶۰۰	۳۵۲,۷۵۶	-۷	۲۵۹,۶۰۰	۲۷۹,۸۳۸	۱۸	۸۶,۰۰۰	۷۲,۹۱۸	سازمان اسناد و کتابخانه ملی جمهوری اسلامی ایران	۱۰۱۱۰۰
-۳۲	۱,۳۳۳,۶۲۶	۱,۹۶۵,۵۸۲	-۳۲	۱,۳۳۳,۶۲۶	۱,۹۶۵,۵۸۲		۰	۰	مجلس شورای اسلامی	۱۰۱۵۰۰
-۶	۶۲,۰۹۳	۶۵,۷۸۷	-۲۵	۳۶,۳۱۰	۴۸,۳۱۳	۴۸	۲۵,۷۸۳	۱۷,۴۷۴	مجلس شورای اسلامی - مرکز پژوهش‌ها	۱۰۱۵۰۱
-۱۳	۱۰۰,۰۷۴	۱۱۴,۸۱۰	-۲۳	۷۵,۷۸۰	۹۸,۱۵۱	۴۵	۲۴,۲۹۴	۱۶,۷۱۹	مجلس شورای اسلامی - کتابخانه، موزه و مرکز اسناد	۱۰۱۵۰۲

ادامه - مقایسه حقوق و مزایای مستمر و سایر هزینه‌های عمومی دستگاه‌های اجرایی اصلی در سال‌های ۱۳۹۱ و ۱۳۹۲

کد دستگاه اصلی	نام دستگاه اصلی	حقوق و مزایای مستمر			سایر هزینه عمومی			جمع هزینه عمومی		
		قانون ۱۳۹۱	لایحه ۱۳۹۲	رشد (درصد)	قانون ۱۳۹۱	لایحه ۱۳۹۲	رشد (درصد)	قانون ۱۳۹۱	لایحه ۱۳۹۲	رشد (درصد)
۱۰۱۵۱۰	دیوان محاسبات کشور	۳۸۳،۳۴۳	۵۸۵،۱۳۰	۵۳	۴۶۹،۷۶۸	۲۳۲،۸۰۷	-۵۰	۸۵۳،۱۱۱	۸۱۷،۹۳۷	-۴
۱۰۱۶۰۰	شورای نگهبان	۰	۰		۲۷۹،۵۱۸	۲۲۶،۷۵۷	-۱۹	۲۷۹،۵۱۸	۲۲۶،۷۵۷	-۱۹
۱۰۲۱۰۰	وزارت اطلاعات	۰	۰		۱۰،۱۴۸،۴۹۳	۱۰،۸۸۸،۲۶۷	۷	۱۰،۱۴۸،۴۹۳	۱۰،۸۸۸،۲۶۷	۷
۱۰۲۵۰۰	معاونت برنامه‌ریزی و نظارت راهبردی رئیس‌جمهور	۲۷۴،۸۵۳	۲۸۲،۸۱۶	۳	۹،۵۱۲،۵۸۷	۱۰،۱۲۰،۱۲۰	-۸۹	۹،۷۸۷،۴۴۰	۱۰،۲۹۴،۹۳۶	-۸۷
۱۰۵۰۰۰	وزارت کشور	۹۷،۱۱۴	۱۰۲،۴۳۲	۵	۱،۰۰۹،۸۷۲	۱،۰۲۹،۶۱۲	۱۲	۱،۰۰۹،۹۸۶	۱،۰۲۳۲،۰۴۴	۱۱
۱۰۵۵۰۰	سازمان ثبت احوال کشور	۴۱،۹۱۴	۵۰،۶۴۱	۲۱	۳۸۰،۹۸۸	۳۱۵،۸۶۸	-۱۷	۴۲۲،۹۰۲	۳۶۶،۵۰۹	-۱۳
۱۰۵۶۰۰	سازمان امور شهرداری‌ها و دهیاری‌های کشور	۶۰،۵۵	۵۰،۹۵۰	-۲	۱۶۰،۳۰۲	۱۳۹،۵۰۸	-۱۳	۱۶۶،۳۵۷	۱۴۵،۴۵۸	-۱۳
۱۰۵۸۰۰	سازمان مدیریت بحران کشور	۱۰،۳۷۷	۱۰،۴۳۷	۱	۳۸،۵۱۷	۲۷،۷۷۷	-۲۸	۴۸،۸۹۴	۳۸،۲۱۴	-۲۲
۱۰۶۰۰۰	نیروی انتظامی جمهوری اسلامی ایران	۰	۰		۳۱،۳۸۵،۶۰۵	۳۶،۶۲۲،۷۲۳	۱۷	۳۱،۳۸۵،۶۰۵	۳۶،۶۲۲،۷۲۳	۱۷
۱۰۶۰۰۲	سازمان عقیدتی، سیاسی نیروی انتظامی جمهوری اسلامی ایران	۰	۰		۱۶۵،۷۶۵	۱۲۴،۳۰۰	-۲۵	۱۶۵،۷۶۵	۱۲۴،۳۰۰	-۲۵
۱۰۶۰۰۴	سازمان حفاظت اطلاعات نیروی انتظامی جمهوری اسلامی ایران	۰	۰		۱۴۳،۴۱۵	۱۱۴،۲۸۳	-۲۰	۱۴۳،۴۱۵	۱۱۴،۲۸۳	-۲۰
۱۰۶۰۰۹	نیروی انتظامی جمهوری اسلامی ایران - دانشگاه علوم انتظامی	۰	۰		۶۵،۰۲۲	۵۵،۲۶۹	-۱۵	۶۵،۰۲۲	۵۵،۲۶۹	-۱۵
۱۰۷۰۰۰	وزارت امور خارجه	۴۴۸،۱۳۴	۴۸۹،۷۶۶	۹	۴،۲۶۱،۵۷۲	۵،۴۴۹،۷۱۴	۲۸	۴،۷۰۹،۷۰۶	۵،۹۳۹،۴۸۰	۲۶
۱۰۸۰۰۰	وزارت دادگستری	۳۳۷،۰۳۶	۳۸۶،۳۳۵	۱۵	۶۳۹،۹۶۳	۶۱۷،۰۴۱	-۴	۹۷۶،۹۹۹	۱،۰۰۳،۳۷۶	۳
۱۰۸۰۰۶	دانشکده علوم قضایی و خدمات اداری	۱۸،۰۱۲	۱۹،۶۸۹	۹	۳۲،۱۴۱	۲۶،۴۹۶	-۱۸	۵۰،۱۵۳	۴۶،۱۸۵	-۸

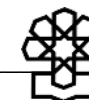


ادامه - مقایسه حقوق و مزایای مستمر و سایر هزینه‌های عمومی دستگاه‌های اجرایی اصلی در سال‌های ۱۳۹۱ و ۱۳۹۲

کد دستگاه اصلی	نام دستگاه اصلی	حقوق و مزایای مستمر			سایر هزینه عمومی			جمع هزینه عمومی		
		قانون ۱۳۹۱	لایحه ۱۳۹۲	رشد (درصد)	قانون ۱۳۹۱	لایحه ۱۳۹۲	رشد (درصد)	قانون ۱۳۹۱	لایحه ۱۳۹۲	رشد (درصد)
۱۰۸۰۰۹	سازمان قضایی نیروهای مسلح	۱۱۸,۱۴۰	۱۴۲,۷۳۷	۲۱	۲۱۹,۷۳۶	۱۶۸,۹۶۶	-۲۳	۳۳۷,۸۷۶	۳۱۱,۷۰۳	-۸
۱۰۸۰۱۷	دادستانی ویژه روحانیت	۳۰,۸۸۹	۳۷,۵۲۲	۲۱	۸۸,۱۱۲	۵۷,۷۶۲	-۳۴	۱۱۹,۰۰۱	۹۵,۲۸۴	-۲۰
۱۰۸۱۰۰	دادگستری جمهوری اسلامی ایران	۴,۰۰۰,۰۰۰	۱۰,۰۲۸,۰۷۷	۱۵۱	۱۱,۴۲۶,۶۳۸	۵,۱۵۵,۹۷۶	-۵۵	۱۵,۴۲۶,۶۳۸	۱۵,۱۸۴,۰۵۳	-۲
۱۰۸۱۰۸	دیوان عدالت اداری	۵۱,۶۰۵	۶۰,۴۸۸	۱۷	۱۲۰,۳۵۲	۹۳,۰۰۱	-۲۳	۱۷۱,۹۵۷	۱۵۳,۴۸۹	-۱۱
۱۰۸۱۰۹	دادگستری جمهوری اسلامی ایران - شورای حل اختلاف (کمک) ۱	.	.	.	۲۷۰,۵۸۸	۳۰۳,۱۷۵	۱۲	۲۷۰,۵۸۸	۳۰۳,۱۷۵	۱۲
۱۰۸۲۰۰	سازمان زندان‌ها و اقدامات تأمینی و تربیتی کشور	۴۲,۸۱۱	۴۵,۷۲۰	۷	۳,۲۲۸,۸۳۸	۲,۸۴۱,۷۰۲	-۱۲	۳,۲۷۱,۶۴۹	۲,۸۸۷,۴۲۲	-۱۲
۱۰۸۳۰۰	سازمان بازرسی کل کشور	۴۷,۳۳۹	۵۲,۲۴۰	۱۰	۳۴۰,۴۴۸	۲۶۵,۷۱۲	-۲۲	۳۸۷,۷۸۷	۳۱۷,۹۵۲	-۱۸
۱۰۸۴۰۰	سازمان پزشکی قانونی کشور	۱۸,۵۴۲	۲۴,۴۰۳	۳۲	۳۷۰,۷۹۳	۳۵۴,۶۰۶	-۴	۳۸۹,۳۳۵	۳۷۹,۰۰۹	-۳
۱۰۸۵۰۰	سازمان ثبت اسناد و املاک کشور	۸۷,۵۳۱	۱۰۰,۲۸۲	۱۵	۸۵۰,۵۱۸	۶۹۹,۷۹۸	-۱۸	۹۳۸,۰۴۹	۸۰۰,۰۸۰	-۱۵
۱۰۹۵۰۰	سازمان اوقاف و امور خیریه	۲۶,۵۳۴	۲۴,۰۱۱	-۱۰	۷۸۵,۳۵۴	۷۰۸,۱۰۴	-۱۰	۸۱۱,۸۸۸	۷۳۲,۱۱۵	-۱۰
۱۰۹۶۰۰	سازمان حج و زیارت	۱۷,۵۰۵	۲۳,۶۵۵	۳۵	۲۰,۲۰	۲۰,۲۰	۰	۱۹,۵۲۵	۲۵,۶۷۵	۳۱
۱۱۰۰۰۰	وزارت امور اقتصادی و دارایی	۱۵۷,۹۲۸	۲۰۳,۱۶۶	۲۹	۳۸۴,۲۶۰	۴۳۱,۱۵۳	۱۲	۵۴۲,۱۸۸	۶۳۴,۳۱۹	۱۷
۱۱۰۰۰۴	سازمان سرمایه‌گذاری و کمک‌های اقتصادی و فنی ایران	۱۳,۵۰۱	۱۶,۰۹۰	۱۹	۴۳,۹۸۴	۳۰,۴۷۹	-۳۱	۵۷,۴۸۵	۴۶,۵۶۹	-۱۹
۱۱۰۰۲۹	دانشکده علوم اقتصادی	۱۹,۱۶۸	۲۱,۸۲۱	۱۴	۵۷,۰۳۰	۵۸,۴۲۶	۲	۷۶,۱۹۸	۸۰,۲۴۷	۵
۱۱۰۱۰۰	سازمان امور مالیاتی کشور	۱,۸۸۲,۱۵۷	۳,۰۰۳,۲۶۶	۶۰	۲,۶۱۰,۶۸۵	۲,۰۱۵,۳۱۰	-۲۳	۴,۴۹۲,۸۴۲	۵,۰۱۸,۵۷۶	۱۲
۱۱۰۵۰۰	گمرک جمهوری اسلامی ایران	۶۲۴,۹۸۳	۸۹۷,۷۳۱	۴۴	۸۴۰,۷۶۹	۷۲۷,۵۲۷	-۱۳	۱,۴۶۵,۷۵۲	۱,۶۲۵,۲۵۸	۱۱

ادامه - مقایسه حقوق و مزایای مستمر و سایر هزینه‌های عمومی دستگاه‌های اجرایی اصلی در سال‌های ۱۳۹۱ و ۱۳۹۲

کد دستگاه اصلی	نام دستگاه اصلی	حقوق و مزایای مستمر			سایر هزینه عمومی			جمع هزینه عمومی		
		قانون ۱۳۹۱	لایحه ۱۳۹۲	رشد (درصد)	قانون ۱۳۹۱	لایحه ۱۳۹۲	رشد (درصد)	قانون ۱۳۹۱	لایحه ۱۳۹۲	رشد (درصد)
۱۱۱۱۰۰	وزارت دفاع و پشتیبانی نیروهای مسلح	۰	۰		۸۰,۰۹۵,۹۳۸	۱۸۰,۱۸۵,۸۸۳	۱۲۵	۸۰,۰۹۵,۹۳۸	۱۸۰,۱۸۵,۸۸۳	۱۲۵
۱۱۱۱۰۱	سازمان حفاظت اطلاعات وزارت دفاع	۰	۰		۱۸,۴۹۳	۱۴,۷۰۰	-۲۱	۱۸,۴۹۳	۱۴,۷۰۰	-۲۱
۱۱۱۱۱۰	وزارت دفاع و پشتیبانی نیروهای مسلح - مؤسسه تحقیقات دفاعی	۰	۰		۸۱۲,۱۵۱	۶۱۳,۲۴۲	-۲۴	۸۱۲,۱۵۱	۶۱۳,۲۴۲	-۲۴
۱۱۱۱۱۲	وزارت دفاع و پشتیبانی نیروهای مسلح - دانشگاه صنعتی مالک اشتر	۰	۰		۱۰۲,۴۴۸	۸۷,۰۸۱	-۱۵	۱۰۲,۴۴۸	۸۷,۰۸۱	-۱۵
۱۱۱۱۲۰	سازمان تأمین اجتماعی نیروهای مسلح	۰	۰		۷۶,۰۴۲,۳۷۰	۹۶,۸۱۴,۱۵۷	۲۷	۷۶,۰۴۲,۳۷۰	۹۶,۸۱۴,۱۵۷	۲۷
۱۱۱۱۴۰	وزارت دفاع و پشتیبانی نیروهای مسلح - عقیدتی سیاسی وزارت دفاع و سازمان‌های وابسته	۰	۰		۷,۳۷۱	۵,۵۰۰	-۲۵	۷,۳۷۱	۵,۵۰۰	-۲۵
۱۱۱۱۸۶	وزارت دفاع و پشتیبانی نیروهای مسلح - سازمان جغرافیایی نیروهای مسلح	۰	۰		۶۰,۲۰۵	۹۰,۰۹۶	۵۰	۶۰,۲۰۵	۹۰,۰۹۶	۵۰
۱۱۱۲۰۰	ستاد مشترک ارتش جمهوری اسلامی ایران	۰	۰		۳۰,۴۳۶,۴۴۸	۳۳,۷۵۶,۱۶۴	۱۱	۳۰,۴۳۶,۴۴۸	۳۳,۷۵۶,۱۶۴	۱۱
۱۱۱۲۱۰	سازمان عقیدتی - سیاسی ارتش جمهوری اسلامی ایران	۰	۰		۱۹۸,۶۶۷	۱۴۹,۰۰۰	-۲۵	۱۹۸,۶۶۷	۱۴۹,۰۰۰	-۲۵
۱۱۱۲۱۵	ستاد مشترک ارتش جمهوری اسلامی ایران - دانشگاه‌های افسری نذاجا، نهاجا و نزاا	۰	۰		۳۹,۹۶۴	۳۳,۹۶۹	-۱۵	۳۹,۹۶۴	۳۳,۹۶۹	-۱۵
۱۱۱۲۲۰	سازمان مرکزی حفاظت اطلاعات ارتش جمهوری اسلامی ایران	۰	۰		۸۸,۷۹۷	۷۱,۰۰۰	-۲۰	۸۸,۷۹۷	۷۱,۰۰۰	-۲۰

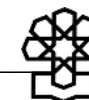


ادامه - مقایسه حقوق و مزایای مستمر و سایر هزینه‌های عمومی دستگاه‌های اجرایی اصلی در سال‌های ۱۳۹۱ و ۱۳۹۲

کد دستگاه اصلی	نام دستگاه اصلی	حقوق و مزایای مستمر			سایر هزینه عمومی			جمع هزینه عمومی		
		قانون ۱۳۹۱	لایحه ۱۳۹۲	رشد (درصد)	قانون ۱۳۹۱	لایحه ۱۳۹۲	رشد (درصد)	قانون ۱۳۹۱	لایحه ۱۳۹۲	رشد (درصد)
۱۱۱۳۰	ستاد مشترک ارتش جمهوری اسلامی ایران - دانشگاه علوم پزشکی	.	.	.	۱۸,۹۳۶	۱۶,۰۹۵	-۱۵	۱۸,۹۳۶	۱۶,۰۹۵	-۱۵
۱۱۱۳۰	ستاد مشترک سپاه پاسداران انقلاب اسلامی	.	.	.	۵۲,۵۲۶,۵۴۶	۴۹,۸۸۳,۲۱۴	-۵	۵۲,۵۲۶,۵۴۶	۴۹,۸۸۳,۲۱۴	-۵
۱۱۱۳۰۵	ستاد مشترک سپاه پاسداران انقلاب اسلامی - دانشگاه جامع امام حسین (ع)	.	.	.	۵۵,۹۹۸	۴۷,۵۹۸	-۱۵	۵۵,۹۹۸	۴۷,۵۹۸	-۱۵
۱۱۱۳۰۶	ستاد مشترک سپاه پاسداران انقلاب اسلامی - دانشگاه علوم پزشکی بقیه‌الله الاعظم (عج) ۱	.	.	.	۳۶,۹۹۱	۳۱,۴۴۲	-۱۵	۳۶,۹۹۱	۳۱,۴۴۲	-۱۵
۱۱۱۳۱۰	سازمان حفاظت اطلاعات سپاه پاسداران انقلاب اسلامی	.	.	.	۸۶,۸۵۶	۶۹,۴۰۰	-۲۰	۸۶,۸۵۶	۶۹,۴۰۰	-۲۰
۱۱۱۳۱۳	ستاد مشترک سپاه پاسداران انقلاب اسلامی - هزینه‌های بسیج - ارتش - ۲۰ میلیونی	.	.	.	۷,۱۵۲,۳۵۹	۶,۱۴۲,۷۵۸	-۱۴	۷,۱۵۲,۳۵۹	۶,۱۴۲,۷۵۸	-۱۴
۱۱۱۳۲۰	نماینده ولی فقیه در سپاه پاسداران انقلاب اسلامی	.	.	.	۱۳۸,۲۶۴	۱۵۳,۷۰۰	۱۱	۱۳۸,۲۶۴	۱۵۳,۷۰۰	۱۱
۱۱۱۳۴۸	ستاد مشترک سپاه پاسداران انقلاب اسلامی - دانشگاه افسری و تربیت پاسداری امام حسین (ع) ۱	.	.	.	۶۲,۸۹۳	۵۳,۴۵۹	-۱۵	۶۲,۸۹۳	۵۳,۴۵۹	-۱۵
۱۱۱۴۰۰	ستاد فرماندهی کل نیروهای مسلح جمهوری اسلامی ایران	.	.	.	۲۲,۲۳۱,۲۲۶	۹,۷۲۹,۰۵۲	-۵۶	۲۲,۲۳۱,۲۲۶	۹,۷۲۹,۰۵۲	-۵۶
۱۱۱۴۴۰	دانشگاه عالی دفاع ملی	.	.	.	۴۶,۲۹۷	۴۴,۶۷۱	-۴	۴۶,۲۹۷	۴۴,۶۷۱	-۴

ادامه - مقایسه حقوق و مزایای مستمر و سایر هزینه‌های عمومی دستگاه‌های اجرایی اصلی در سال‌های ۱۳۹۱ و ۱۳۹۲

کد دستگاه اصلی	نام دستگاه اصلی	حقوق و مزایای مستمر			سایر هزینه عمومی			جمع هزینه عمومی		
		قانون ۱۳۹۱	لایحه ۱۳۹۲	رشد (درصد)	قانون ۱۳۹۱	لایحه ۱۳۹۲	رشد (درصد)	قانون ۱۳۹۱	لایحه ۱۳۹۲	رشد (درصد)
۱۱۱۴۵۰	بنیاد حفظ آثار و ارزش‌های دفاع مقدس	۰	۰		۲۲۵,۰۷۹	۱۹۶,۸۲۲	-۱۳	۲۲۵,۰۷۹	۱۹۶,۸۲۲	-۱۳
۱۱۲۶۰۰	سازمان آموزش فنی و حرفه‌ای	۶۳۲,۱۲۰	۷۴۳,۴۴۶	۱۸	۱,۹۴۸,۱۹۴	۱,۷۳۹,۹۴۵	-۱۱	۲,۵۸۰,۳۱۴	۲,۴۸۳,۳۹۱	-۴
۱۱۳۰۰۰	سازمان هواشناسی کشور	۳۱۰,۸۷	۳۵,۵۱۲	۱۴	۱۱۸,۶۸۵	۹۸,۸۶۷	-۱۷	۱۴۹,۷۷۲	۱۳۴,۳۷۹	-۱۰
۱۱۳۵۰۰	وزارت علوم، تحقیقات و فناوری	۴۹۹,۷۲۲	۵۸۹,۴۸۹	۱۸	۶,۴۹۵,۵۱۱	۳,۴۶۵,۶۱۴	-۴۷	۶,۹۹۵,۲۳۳	۴,۰۵۵,۱۰۳	-۴۲
۱۱۳۵۰۲	وزارت علوم، تحقیقات و فناوری - صندوق رفاه دانشجویان	۱۶,۸۶۷	۴,۴۸۹	-۷۳	۴۹۶,۴۱۹	۶۵۵,۱۴۶	۳۲	۵۱۳,۲۸۶	۶۵۹,۶۳۵	۲۹
۱۱۳۵۴۰	شهرک علمی، تحقیقاتی اصفهان	۲,۴۲۱	۲,۳۹۹	-۱	۶۱,۴۳۴	۵۲,۹۱۷	-۱۴	۶۳,۸۵۵	۵۵,۳۱۶	-۱۳
۱۱۳۵۴۴	سازمان پژوهش‌های علمی و صنعتی ایران	۷۷,۲۶۲	۹۰,۶۵۱	۱۷	۱۳۶,۹۹۵	۱۱۷,۹۹۰	-۱۴	۲۱۴,۲۵۷	۲۰۸,۶۴۱	-۳
۱۱۳۵۴۸	سازمان مطالعه و تدوین کتب علوم انسانی و اسلامی	۱۷,۵۹۰	۲۰,۵۶۲	۱۷	۴۴,۶۴۲	۴۰,۹۰۷	-۸	۶۲,۲۳۲	۶۱,۴۶۹	-۱
۱۱۳۵۷۰	دانشگاه قم	۸۴,۳۹۴	۹۸,۰۲۲	۱۶	۱۳۶,۴۰۲	۱۴۰,۲۱۱	۳	۲۲۰,۷۹۶	۲۳۸,۲۳۳	۸
۱۱۳۵۷۴	مرکز بین‌المللی علوم و تکنولوژی پیشرفته و علوم محیطی	۱۴,۶۳۴	۱۸,۴۶۹	۲۶	۲۰,۸۷۱	۱۸,۷۵۹	-۱۰	۳۵,۵۰۵	۳۷,۲۲۸	۵
۱۱۳۶۰۰	شورای عالی انقلاب فرهنگی	۲۰,۱۵۶	۲۳,۴۲۱	۱۶	۵۳۰,۲۲۸	۳۴۴,۴۱۸	-۳۵	۵۵۰,۳۸۴	۳۶۷,۸۳۹	-۳۳
۱۱۳۶۲۰	جهاد دانشگاهی	۹۵,۲۷۴	۰	-۱۰۰	۸۲۰,۰۳۰	۹۶۳,۱۰۰	۱۷	۹۱۵,۳۰۴	۹۶۳,۱۰۰	۵
۱۱۳۶۳۰	نهاد نمایندگی مقام معظم رهبری در دانشگاه‌ها	۰	۰		۷۶۲,۴۵۲	۵۷۱,۱۶۴	-۲۵	۷۶۲,۴۵۲	۵۷۱,۱۶۴	-۲۵
۱۱۳۶۶۴	وزارت علوم، تحقیقات و فناوری - سازمان امور دانشجویان	۱۰,۰۰۰	۱۱,۹۱۷	۱۹	۷۶۰,۱۳۰	۸۶۹,۹۸۱	۱۴	۷۷۰,۱۳۰	۸۸۱,۸۹۸	۱۵
۱۱۳۷۰۰	سازمان میراث فرهنگی، صنایع دستی و گردشگری	۸۶,۷۲۸	۹۵,۰۰۰	۱۰	۹۵۹,۲۳۲	۷۴۲,۴۰۳	-۲۳	۱,۰۴۵,۹۶۰	۸۳۷,۴۰۳	-۲۰

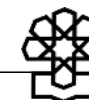


ادامه - مقایسه حقوق و مزایای مستمر و سایر هزینه‌های عمومی دستگاه‌های اجرایی اصلی در سال‌های ۱۳۹۱ و ۱۳۹۲

کد دستگاه اصلی	نام دستگاه اصلی	حقوق و مزایای مستمر			سایر هزینه عمومی			جمع هزینه عمومی	
		رشد (درصد)	قانون ۱۳۹۱	لایحه ۱۳۹۲	رشد (درصد)	قانون ۱۳۹۱	لایحه ۱۳۹۲	رشد (درصد)	قانون ۱۳۹۱
۱۱۴۰۰۰	وزارت فرهنگ و ارشاد اسلامی	۲۵	۷۹،۹۰۱	۱۰۰،۰۷۴	-۲۸	۵،۵۰۱،۷۵۵	۳،۹۳۶،۰۷۰	-۲۸	۵،۵۸۱،۶۵۶
۱۱۴۰۰۷	دفتر تبلیغات اسلامی حوزه علمیه قم	.	.	.	-۱۶	۶۵۰،۵۴۱	۵۴۵،۱۶۷	-۱۶	۶۵۰،۵۴۱
۱۱۴۰۱۲	شورای هماهنگی تبلیغات اسلامی	.	.	.	-۲۵	۲۲۹،۳۷۰	۱۷۱،۵۳۳	-۲۵	۲۲۹،۳۷۰
۱۱۴۰۲۰	شورای عالی حوزه‌های علمیه	.	.	.	-۱۰	۱،۹۹۸،۸۲۰	۱،۸۰۵،۵۳۰	-۱۰	۱،۹۹۸،۸۲۰
۱۱۴۰۲۵	شورای برنامه‌ریزی مدیریت حوزه‌های علمیه خراسان	.	.	.	-۱۲	۱۵۰،۰۰۰	۱۳۱،۸۰۵	-۱۲	۱۵۰،۰۰۰
۱۱۴۰۲۸	سازمان فرهنگ و ارتباطات اسلامی	۱۰	۷۵،۳۲۴	۸۲،۷۲۷	-۴	۱،۵۳۱،۷۲۴	۱،۴۷۵،۵۰۳	-۴	۱،۵۵۸،۲۳۰
۱۱۴۰۳۰	مؤسسه نشر آثار حضرت امام قدس سره	-۳۲	۴،۳۲۳	۲،۹۳۵	-۱	۱۲۳،۷۸۳	۱۲۱،۹۵۶	-۱	۱۲۴،۸۹۱
۱۱۴۰۸۴	مرکز خدمات حوزه‌های علمیه	.	.	.	۷	۳۰،۸۲،۷۵۹	۳۰،۸۲،۷۵۹	۷	۳۰،۸۲،۷۵۹
۱۱۴۱۰۰	کتابخانه آیت‌الله مرعشی نجفی	.	.	.	-۱۸	۵۳،۰۰۰	۴۳،۷۰۵	-۱۸	۵۳،۰۰۰
۱۱۴۲۰۰	مؤسسه آموزشی و پژوهشی امام خمینی (ره)	.	.	.	۴	۱۰۰،۱۵۰	۱۰۳،۷۶۵	۴	۱۰۳،۷۶۵
۱۱۴۳۰۰	سازمان تبلیغات اسلامی	۱۷	۶۹،۷۰۲	۸۱،۸۳۸	۴۹	۱،۲۰۱،۶۵۱	۱،۷۸۶،۳۴۴	۴۹	۱،۲۷۱،۳۵۳
۱۱۴۴۰۰	جامعه المصطفی العالمیه	.	.	.	-۱۹	۱،۶۲۰،۲۵۷	۱،۳۱۶،۴۸۱	-۱۹	۱،۶۲۰،۲۵۷
۱۱۴۵۰۰	دانشگاه تهران	۱۴	۱،۰۳۷،۷۲۶	۱،۱۸۷،۷۳۱	-۱	۱،۰۱۴،۰۷۱	۱،۰۰۸،۲۶۲	-۱	۲،۰۵۱،۷۹۷
۱۱۴۶۰۰	دانشگاه شهید بهشتی	۶	۳۱۲،۴۵۵	۳۲۹،۷۶۳	۱۰	۳۳۲،۴۹۵	۳۶۶،۸۰۸	۱۰	۶۴۴،۹۵۰
۱۱۴۷۰۰	دانشگاه الزهرا	۶۲	۱۶۲،۶۷۲	۲۶۲،۷۹۵	۷۴	۱۶۸،۰۱۸	۲۹۲،۷۷۷	۷۴	۳۳۰،۶۹۰
۱۱۴۸۰۰	دانشگاه بین‌المللی امام خمینی (ره)	۱۸	۱۰۸،۲۳۴	۱۲۷،۳۷۶	-۳	۱۶۷،۳۴۹	۱۶۲،۲۴۵	-۳	۲۷۵،۵۸۳
۱۱۵۰۰۰	دانشگاه بوعلی سینا	۱۹	۲۲۵،۵۰۵	۲۶۸،۳۶۹	-۱	۲۱۵،۷۰۲	۲۱۲،۶۲۱	-۱	۴۴۱،۲۰۷
۱۱۵۰۰۱	دانشگاه ملایر	۳۲	۲۷،۵۷۶	۳۶،۴۹۶	۳	۱۰۳،۶۲۹	۱۰۶،۶۲۵	۳	۱۳۱،۲۰۵

ادامه - مقایسه حقوق و مزایای مستمر و سایر هزینه‌های عمومی دستگاه‌های اجرایی اصلی در سال‌های ۱۳۹۱ و ۱۳۹۲

کد دستگاه اصلی	نام دستگاه اصلی	حقوق و مزایای مستمر			سایر هزینه عمومی			جمع هزینه عمومی		
		قانون ۱۳۹۱	لایحه ۱۳۹۲	رشد (درصد)	قانون ۱۳۹۱	لایحه ۱۳۹۲	رشد (درصد)	قانون ۱۳۹۱	لایحه ۱۳۹۲	رشد (درصد)
۱۱۵۰۰۷	دانشگاه سیدجمال‌الدین اسدآبادی	۰	۲،۰۰۰		۵،۵۵۴	۳،۷۲۷	-۳۳	۵،۵۵۴	۵،۷۲۷	۳
۱۱۵۰۰۸	دانشگاه بوعلی سینا - دانشکده مدیریت رزن	۰	۰		۵،۵۵۴	۵،۷۳۰	۳	۵،۵۵۴	۵،۷۳۰	۳
۱۱۵۱۰۰	دانشگاه شیراز	۳۴۲،۴۵۷	۳۸۴،۹۱۸	۱۲	۴۵۸،۱۶۰	۵۳۹،۱۰۱	۱۸	۸۰۰،۶۱۷	۹۲۴،۰۱۹	۱۵
۱۱۵۱۰۱	مرکز آموزش عالی کازرون	۷،۴۱۵	۱۰،۵۸۱	۴۳	۲۴،۴۵۳	۲۳،۲۰۵	-۵	۳۱،۸۶۸	۳۳،۷۸۶	۶
۱۱۵۱۰۲	دانشگاه صنعتی شیراز	۳۳،۴۸۱	۴۵،۸۴۸	۳۷	۵۲،۹۹۴	۵۸،۵۹۶	۱۱	۸۶،۴۷۵	۱۰۴،۴۴۴	۲۱
۱۱۵۱۰۳	دانشگاه هنر و معماری شیراز	۰	۰		۶،۴۶۰	۶،۶۸۰	۳	۶،۴۶۰	۶،۶۸۰	۳
۱۱۵۱۰۸	دانشگاه فسا	۶،۰۹۵	۷،۲۴۲	۱۹	۲۱،۲۱۵	۲۱،۸۵۰	۳	۲۷،۳۱۰	۲۹،۰۹۲	۷
۱۱۵۱۱۱	دانشگاه شیراز - مرکز آموزش عالی مرودشت	۰	۰		۵،۰۵۴	۵،۲۱۷	۳	۵،۰۵۴	۵،۲۱۷	۳
۱۱۵۱۱۲	دانشگاه شیراز - مرکز آموزش عالی لامرد	۰	۰		۵،۰۵۴	۵،۲۲۶	۳	۵،۰۵۴	۵،۲۲۶	۳
۱۱۵۱۱۳	دانشگاه شیراز - مرکز آموزش عالی اقلید	۰	۰		۵،۰۵۴	۵،۱۹۳	۳	۵،۰۵۴	۵،۱۹۳	۳
۱۱۵۱۱۴	دانشگاه شیراز - مرکز آموزش عالی آباده	۰	۰		۵،۰۵۴	۵،۲۲۶	۳	۵،۰۵۴	۵،۲۲۶	۳
۱۱۵۱۱۵	دانشگاه شیراز - مرکز آموزش عالی لار	۰	۰		۵،۰۵۴	۵،۲۲۶	۳	۵،۰۵۴	۵،۲۲۶	۳
۱۱۵۱۱۶	دانشگاه شیراز - مرکز آموزش عالی ممسنی	۰	۰		۵،۰۵۴	۵،۲۱۰	۳	۵،۰۵۴	۵،۲۱۰	۳
۱۱۵۴۰۰	دانشگاه صنعتی اصفهان	۲۳۵،۸۰۲	۲۷۶،۰۹۳	۱۷	۳۴۸،۵۰۸	۳۵۷،۴۱۰	۳	۵۸۴،۳۱۰	۶۳۳،۵۰۳	۸
۱۱۵۴۵۰	دانشگاه شهرکرد	۱۰۴،۶۲۱	۱۲۳،۷۶۵	۱۸	۱۳۱،۲۸۶	۱۳۰،۹۸۶	۰	۲۳۵،۹۰۷	۲۵۴،۷۵۱	۸
۱۱۵۵۰۰	دانشگاه فردوسی مشهد	۴۲۷،۹۱۱	۴۷۵،۶۸۸	۱۱	۳۸۹،۴۳۰	۴۱۶،۲۴۴	۷	۸۱۷،۳۴۱	۸۹۱،۹۳۲	۹
۱۱۵۵۰۴	مجتمع آموزش عالی نیشابور	۷،۸۴۶	۱۳،۳۵۵	۷۰	۴۱،۱۷۰	۴۲،۵۷۸	۳	۴۹،۰۱۶	۵۵،۹۳۳	۱۴
۱۱۵۵۰۵	مجتمع آموزش عالی فنی و مهندسی قوچان	۵،۴۷۱	۸،۷۲۱	۵۹	۴۲،۶۴۵	۴۱،۶۵۹	-۲	۴۸،۱۱۶	۵۰،۳۸۰	۵
۱۱۵۵۰۶	دانشکده فنی و مهندسی تربت حیدریه	۲،۶۳۵	۴،۵۱۳	۷۱	۲۳،۷۳۴	۲۲،۹۸۹	-۳	۲۶،۳۶۹	۲۷،۵۰۲	۴

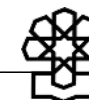


ادامه - مقایسه حقوق و مزایای مستمر و سایر هزینه‌های عمومی دستگاه‌های اجرایی اصلی در سال‌های ۱۳۹۱ و ۱۳۹۲

کد دستگاه اصلی	نام دستگاه اصلی	حقوق و مزایای مستمر			سایر هزینه عمومی			جمع هزینه عمومی	
		قانون ۱۳۹۱	لایحه ۱۳۹۲	رشد (درصد)	قانون ۱۳۹۱	لایحه ۱۳۹۲	رشد (درصد)	قانون ۱۳۹۱	لایحه ۱۳۹۲
۱۱۵۷۰۰	دانشگاه صنعتی شریف	۲۴۷،۱۶۷	۲۹۱،۴۹۶	۱۸	۴۱۷،۱۵۵	۴۳۳،۶۲۵	۴	۶۶۴،۳۲۲	۷۲۵،۱۲۱
۱۱۵۷۱۰	دانشکده فنی و مهندسی گلپایگان	۳،۷۵۴	۷،۳۳۴	۹۵	۲۴،۴۱۸	۲۵،۶۷۳	۵	۲۸،۱۷۲	۳۳،۰۰۷
۱۱۵۸۰۰	نهاد کتابخانه‌های عمومی کشور	۰	۰	۰	۸۴۳،۳۲۶	۸۳۲،۵۲۹	-۱	۸۴۳،۳۲۶	۸۳۲،۵۲۹
۱۱۶۰۰۰	دانشگاه تبریز	۳۲۸،۵۶۲	۳۶۲،۶۲۳	۱۰	۳۹۵،۲۱۸	۴۶۰،۷۱۹	۱۷	۷۲۳،۷۸۰	۸۲۳،۳۴۲
۱۱۶۰۰۱	دانشکده فنی و مهندسی بناب	۸،۷۳۸	۱۳،۵۵۷	۵۵	۳۳،۰۲۲	۳۱،۰۰۱	-۶	۴۱،۷۶۰	۴۴،۵۵۸
۱۱۶۰۰۲	دانشگاه محقق اردبیلی	۹۷،۱۹۵	۱۱۷،۳۷۵	۲۱	۲۰۳،۶۶۰	۲۰۹،۰۱۲	۳	۳۰۰،۸۵۵	۳۲۶،۳۸۷
۱۱۶۰۰۴	دانشگاه مراغه	۲۴،۰۰۸	۳۱،۳۰۰	۳۰	۵۷،۴۶۲	۵۶،۱۶۷	-۲	۸۱،۴۷۰	۸۷،۴۶۷
۱۱۶۰۰۵	مرکز نجوم و اختر فیزیک مراغه	۱،۳۵۲	۲،۹۲۷	۱۱۶	۲،۵۹۵	۴،۱۳۴	۵۹	۳،۹۴۷	۷،۰۶۱
۱۱۶۵۰۰	دانشگاه اصفهان	۲۹۵،۰۶۹	۳۴۵،۲۵۶	۱۷	۳۰۷،۸۰۶	۳۱۰،۴۷۹	۱	۶۰۲،۸۷۵	۶۵۵،۷۳۵
۱۱۶۶۰۰	دانشگاه هنر اصفهان	۲۴،۹۵۶	۳۱،۶۰۰	۲۷	۱۰۴،۵۲۷	۱۰۴،۶۰۱	۰	۱۲۹،۴۸۳	۱۳۶،۲۰۱
۱۱۷۰۰۰	دانشگاه شهید چمران اهواز	۳۱۷،۱۶۲	۳۱۶،۰۷۳	۰	۳۷۲،۵۹۶	۴۶۴،۶۵۸	۲۵	۶۸۹،۷۵۸	۷۸۰،۷۳۱
۱۱۷۰۰۱	دانشگاه صنعتی جندی‌شاپور دزفول	۱۹،۴۰۹	۲۳،۶۴۵	۲۲	۳۳،۸۵۱	۳۳،۹۸۴	۰	۵۳،۲۶۰	۵۷،۶۲۹
۱۱۷۰۰۴	دانشگاه صنعتی خاتم‌الانبیاء بهبهان	۱۹،۹۲۷	۲۶،۳۶۰	۳۲	۴۲،۴۸۰	۵۵،۷۸۵	۳۱	۶۲،۴۰۷	۸۲،۱۴۵
۱۱۷۰۵۰	دانشگاه علوم و فنون دریایی خرمشهر	۲۹،۶۴۷	۳۷،۴۴۸	۲۶	۷۰،۲۶۹	۶۹،۸۲۴	-۱	۹۹،۹۱۶	۱۰۷،۲۷۲
۱۱۷۰۶۰	دانشگاه کشاورزی و منابع طبیعی رامین	۴۲،۴۲۱	۵۲،۵۸۵	۲۴	۹۰،۹۹۱	۹۰،۳۳۹	-۱	۱۳۳،۴۱۲	۱۴۲،۹۲۴
۱۱۷۱۰۰	دانشگاه گیلان	۲۲۶،۵۳۰	۲۶۸،۵۰۴	۱۹	۲۶۵،۴۷۰	۲۶۶،۰۲۶	۰	۴۹۲،۰۰۰	۵۳۴،۵۳۰
۱۱۷۲۰۰	دانشگاه لرستان	۱۱۴،۷۰۴	۱۳۰،۲۳۹	۱۴	۱۵۸،۴۲۹	۱۷۳،۲۲۷	۹	۲۷۳،۱۳۳	۳۰۳،۴۶۶
۱۱۷۲۰۲	پارک علم و فناوری استان لرستان	۰	۰	۰	۶،۳۷۱	۶،۳۷۰	۰	۶،۳۷۱	۶،۳۷۰
۱۱۷۵۰۰	دانشگاه شهید باهنر کرمان	۲۸۶،۳۴۵	۳۳۳،۲۵۲	۱۶	۲۶۲،۰۱۴	۲۹۶،۴۴۴	۱۳	۵۴۸،۳۵۹	۶۲۹،۶۹۶

ادامه - مقایسه حقوق و مزایای مستمر و سایر هزینه‌های عمومی دستگاه‌های اجرایی اصلی در سال‌های ۱۳۹۱ و ۱۳۹۲

رشد (درصد)	جمع هزینه عمومی		رشد (درصد)	سایر هزینه عمومی		رشد (درصد)	حقوق و مزایای مستمر		نام دستگاه اصلی	کد دستگاه اصلی
	۱۳۹۲	قانون ۱۳۹۱		۱۳۹۲	قانون ۱۳۹۱		۱۳۹۲	قانون ۱۳۹۱		
۶	۴۵،۷۴۲	۴۳،۳۴۸	-۴	۳۵،۹۸۵	۳۷،۳۹۳	۶۴	۹،۷۵۷	۵،۹۵۵	دانشگاه صنعتی سیرجان	۱۱۷۵۰۵
۷	۳۷،۳۹۱	۳۴،۷۹۱	-۷	۲۳،۶۱۶	۲۵،۳۲۰	۴۵	۱۳،۷۷۵	۹،۴۷۱	دانشگاه تحصیلات تکمیلی صنعتی کرمان	۱۱۷۵۱۰
۱۰	۵۳،۲۰۵	۴۸،۵۶۱	-۲۴	۲۶،۴۲۰	۳۴،۹۴۱	۹۷	۲۶،۷۸۵	۱۳،۶۲۰	دانشکده کشاورزی جیرفت	۱۱۷۵۱۱
۱۱	۴۳،۰۱۷۴	۳۸۷،۳۸۷	۱۱	۲۲۳،۲۸۲	۲۰۰،۷۵۶	۱۱	۲۰۶،۸۹۲	۱۸۶،۶۳۱	دانشگاه رازی	۱۱۸۰۰۰
۶	۳۴۸،۰۲۷	۳۲۷،۱۶۹	۳	۲۲۳،۷۲۰	۲۱۶،۱۷۴	۱۲	۱۲۴،۳۰۷	۱۱۰،۹۹۵	دانشگاه کردستان	۱۱۸۱۰۰
۷	۵۵۹،۶۸۳	۵۲۱،۸۵۹	۱	۳۳۶،۴۱۸	۳۳۱،۷۰۶	۱۷	۲۲۳،۲۶۵	۱۹۰،۱۵۳	دانشگاه علامه طباطبایی	۱۱۸۵۰۰
۱۶	۶۴۹،۸۱۶	۵۶۱،۶۰۳	۲۱	۴۰۶،۷۵۰	۳۳۷،۰۹۳	۸	۲۴۳،۰۶۶	۲۲۴،۵۱۰	دانشگاه سیستان و بلوچستان	۱۱۹۰۰۰
۵	۱۰۱،۸۴۲	۹۶،۵۵۳	۱۲	۷۹،۵۲۲	۷۱،۰۹۸	-۱۲	۲۲،۳۲۰	۲۵،۴۵۵	دانشگاه ولایت	۱۱۹۰۰۳
۵	۴۴۸،۳۸۱	۴۲۷،۸۹۹	-۳	۲۹۹،۷۱۱	۳۱۰،۴۳۴	۲۷	۱۴۸،۶۷۰	۱۱۷،۴۶۵	دانشگاه زابل	۱۱۹۱۰۰
۶	۱۲۱،۳۹۳	۱۱۴،۲۹۵	-۴	۷۹،۹۳۴	۸۳،۵۳۸	۳۵	۴۱،۴۵۹	۳۰،۷۵۷	دانشگاه دریانوردی و علوم دریایی چابهار	۱۱۹۲۰۰
۸	۳۴۹،۰۱۶	۳۲۲،۶۱۴	۰	۱۹۳،۱۹۵	۱۹۲،۶۰۶	۲۰	۱۵۵،۸۲۱	۱۳۰،۰۰۸	دانشگاه مازندران	۱۱۹۵۰۰
۴	۱۷۹،۶۲۱	۱۷۲،۱۳۴	-۵	۱۱۰،۴۶۳	۱۱۶،۱۱۸	۲۳	۶۹،۱۵۸	۵۶،۰۱۶	دانشگاه علوم کشاورزی و منابع طبیعی ساری	۱۱۹۵۰۳
۸	۱۴۷،۰۶۷	۱۳۶،۳۵۸	-۳	۷۹،۸۴۶	۸۱،۹۲۰	۲۳	۶۷،۲۲۱	۵۴،۴۳۸	دانشگاه صنعتی بابل	۱۱۹۵۱۰
۹	۳۹۲،۰۵۳	۳۶۱،۰۸۷	۰	۱۸۱،۴۲۲	۱۸۱،۲۳۲	۱۸	۲۰۳،۶۳۱	۱۷۲،۸۵۵	دانشگاه یزد	۱۱۹۶۰۰
۱۶	۲۵،۵۹۱	۲۲،۰۴۱	۴۲	۱۸،۰۹۶	۱۲،۷۶۵	-۱۹	۷،۴۹۵	۹،۲۷۶	مجتمع آموزش عالی اردکان	۱۱۹۶۰۶
۷	۱۷۴،۴۸۰	۱۶۳،۲۸۵	۱۴	۱۲۳،۲۷۷	۱۰۷،۹۰۳	-۸	۵۱،۲۰۳	۵۵،۳۸۲	دانشگاه هنر	۱۱۹۷۰۰
۲۱	۴۸۳،۵۸۴	۴۰۰،۱۶۰	۲۲	۲۹۴،۰۸۲	۲۴۰،۸۸۲	۱۹	۱۸۹،۵۰۲	۱۵۹،۲۷۸	دانشگاه خوارزمی	۱۲۰۰۰۰
۸	۲۵۵،۰۸۵	۲۳۶،۰۵۳	-۲	۱۳۶،۶۸۳	۱۳۹،۷۰۰	۲۳	۱۱۸،۴۰۲	۹۶،۳۵۳	دانشگاه کاشان	۱۲۰۰۰۲
۷	۲۳۴،۷۱۰	۲۱۸،۶۴۳	۰	۱۳۸،۶۳۶	۱۳۸،۲۶۶	۲۰	۹۶،۰۷۴	۸۰،۳۷۷	دانشگاه اراک	۱۲۰۰۰۴

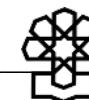


ادامه - مقایسه حقوق و مزایای مستمر و سایر هزینه‌های عمومی دستگاه‌های اجرایی اصلی در سال‌های ۱۳۹۱ و ۱۳۹۲

رشد (درصد)	جمع هزینه عمومی		سایر هزینه عمومی			حقوق و مزایای مستمر			نام دستگاه اصلی	کد دستگاه اصلی
	قانون ۱۳۹۱	لایحه ۱۳۹۲	رشد (درصد)	قانون ۱۳۹۱	لایحه ۱۳۹۲	رشد (درصد)	قانون ۱۳۹۱	لایحه ۱۳۹۲		
۸	۱۹۴,۳۴۷	۲۰۹,۵۵۶	-۶	۱۱۱,۲۷۸	۱۰۴,۱۳۵	۲۷	۸۳,۰۶۹	۱۰۵,۴۲۱	دانشگاه حکیم سبزواری	۱۲۰۰۰۶
۷	۱۹۴,۶۹۹	۲۰۸,۳۹۰	-۳	۱۲۱,۲۵۷	۱۱۸,۰۹۳	۲۳	۷۳,۴۴۲	۹۰,۲۹۷	دانشگاه شهید مدنی آذربایجان	۱۲۰۰۰۷
۸	۳۳۸,۵۶۶	۳۶۶,۱۵۳	۲۰	۱۵۸,۴۸۰	۱۹۰,۴۶۸	-۲	۱۸۰,۰۸۶	۱۷۵,۶۸۵	دانشگاه شاهد	۱۲۰۱۰۰
۸	۳۴۸,۴۳۲	۳۷۴,۵۹۲	۷	۲۰۷,۴۳۹	۲۲۱,۳۷۳	۹	۱۴۰,۹۹۳	۱۵۳,۲۱۹	دانشگاه صنعتی خواجه نصیرالدین طوسی	۱۲۰۳۰۰
۸	۱۲۷,۹۵۵	۱۳۷,۸۹۸	-۱	۸۱,۹۷۶	۸۱,۲۷۳	۲۳	۴۵,۹۷۹	۵۶,۶۲۵	دانشگاه دامغان	۱۲۰۴۰۰
-۹	۹۸۲,۴۴۰	۸۹۶,۱۲۲	-۴	۶۴۷,۵۲۶	۶۱۹,۵۹۵	-۱۷	۳۳۴,۹۱۴	۲۷۶,۵۲۷	دانشگاه تربیت مدرس	۱۲۱۰۰۰
۹	۶۲۷,۸۹۱	۶۸۲,۶۸۰	۱	۳۶۱,۶۰۵	۳۶۶,۸۷۱	۱۹	۲۶۶,۲۸۶	۳۱۵,۸۰۹	دانشگاه صنعتی امیرکبیر	۱۲۲۰۰۰
۸	۸۳,۱۹۱	۸۹,۴۸۴	-۶	۵۷,۴۷۹	۵۳,۹۲۳	۳۸	۲۵,۷۱۲	۳۵,۵۶۱	دانشگاه تفرش	۱۲۲۰۰۱
۸	۵۳۳,۰۰۴	۵۷۴,۱۵۴	۰	۳۲۳,۱۲۵	۳۲۳,۷۵۰	۱۹	۲۰۹,۸۷۹	۲۵۰,۴۰۴	دانشگاه ارومیه	۱۲۲۵۰۰
۸	۱۷۶,۳۹۳	۱۸۹,۶۴۸	۷	۱۰۴,۱۵۵	۱۱۱,۴۷۴	۸	۷۲,۲۳۸	۷۸,۱۷۴	دانشگاه ایلام	۱۲۲۶۰۰
۷	۱۵۲,۳۱۶	۱۶۳,۴۳۵	-۲	۹۶,۷۴۳	۹۴,۷۱۹	۲۴	۵۵,۵۷۳	۶۸,۷۱۶	دانشگاه صنعتی سهند	۱۲۲۷۰۰
۷	۱۷۲,۹۱۳	۱۸۵,۴۹۲	-۲	۱۰۵,۷۰۴	۱۰۳,۵۰۹	۲۲	۶۷,۲۰۹	۸۱,۹۸۳	دانشگاه هرمزگان	۱۲۲۸۰۰
۷	۸۰,۸۳۹	۸۶,۱۸۴	-۳	۶۵,۵۲۴	۶۳,۸۷۱	۴۶	۱۵,۵۳۱۵	۲۲,۳۱۳	دانشگاه هنر اسلامی تبریز	۱۲۲۹۰۰
۷	۶۸۴,۰۱۱	۷۲۹,۸۲۲	۳	۴۷۳,۰۳۰	۴۸۸,۰۴۶	۱۵	۲۱۰,۹۸۱	۲۴۱,۷۷۶	دانشگاه علم و صنعت ایران	۱۲۳۰۰۰
۷	۳۰,۹۲۰	۳۳,۲۰۲	-۹	۲۳,۴۷۹	۲۱,۴۷۴	۵۸	۷,۴۴۱	۱۱,۷۲۸	دانشگاه صنعتی اراک	۱۲۳۰۰۶
۷	۳۵۳,۷۴۸	۳۷۹,۶۳۹	۱	۲۱۸,۵۴۲	۲۲۰,۱۶۹	۱۸	۱۳۵,۲۰۶	۱۵۹,۴۷۰	دانشگاه بیرجند	۱۲۳۱۰۰
۸	۳۰,۲۲۵	۳۲,۷۲۷	-۱۴	۲۲,۰۹۵	۱۹,۰۰۳	۶۹	۸,۱۳۰	۱۳,۷۲۴	دانشگاه صنعتی بیرجند	۱۲۳۱۰۲
۷	۱۷۹,۰۳۳	۱۹۲,۴۵۴	-۱	۱۰۴,۷۵۶	۱۰۳,۶۵۰	۲۰	۷۴,۲۷۷	۸۸,۸۰۴	دانشگاه یاسوج	۱۲۳۲۰۰
۶	۶۵,۸۵۱	۶۹,۷۹۵	-۷	۵۳,۳۹۰	۴۹,۶۲۵	۶۲	۱۲,۴۶۱	۲۰,۱۷۰	دانشگاه بجنورد	۱۲۳۳۰۰

ادامه - مقایسه حقوق و مزایای مستمر و سایر هزینه‌های عمومی دستگاه‌های اجرایی اصلی در سال‌های ۱۳۹۱ و ۱۳۹۲

کد دستگاه اصلی	نام دستگاه اصلی	حقوق و مزایای مستمر			سایر هزینه عمومی			جمع هزینه عمومی		
		قانون ۱۳۹۱	لایحه ۱۳۹۲	رشد (درصد)	قانون ۱۳۹۱	لایحه ۱۳۹۲	رشد (درصد)	قانون ۱۳۹۱	لایحه ۱۳۹۲	رشد (درصد)
۱۲۳۳۰۲	آموزشکده اسفراين	۰	۰		۶،۰۵۴	۶،۰۲۴۵	۳	۶،۰۵۴	۶،۰۲۴۵	۳
۱۲۳۷۰۰	دانشگاه علوم پزشکی و خدمات بهداشتی، درمانی تهران - بهداشت و درمان	۱،۹۸۶،۵۴۹	۲،۵۹۰،۴۳۵	۳۰	۲،۴۱۰،۹۴۳	۲،۰۱۶،۱۲۸	-۱۶	۴،۳۹۷،۴۹۲	۴،۶۰۷،۲۶۳	۵
۱۲۳۷۰۱	دانشگاه علوم پزشکی و خدمات بهداشتی، درمانی کاشان - بهداشت و درمان	۲۵۳،۰۹۶	۳۳۱،۲۰۱	۳۱	۲۷۴،۵۱۷	۲۴۵،۶۵۱	-۱۱	۵۲۷،۶۱۳	۵۷۶،۸۵۲	۹
۱۲۳۷۰۶	دانشکده علوم پزشکی و خدمات بهداشتی، درمانی استان قم - بهداشت و درمان	۳۵۵،۶۷۸	۴۶۶،۶۱۹	۳۱	۱۹۸،۰۹۹	۱۷۶،۷۴۳	-۱۱	۵۵۳،۷۷۷	۶۴۳،۳۶۲	۱۶
۱۲۳۸۰۰	دانشگاه علوم پزشکی و خدمات بهداشتی، درمانی شهید بهشتی - بهداشت و درمان	۱،۴۶۷،۹۵۶	۱،۹۱۵،۱۵۶	۳۰	۱،۶۳۷،۶۷۶	۱،۳۶۱،۲۹۸	-۱۷	۳،۱۰۵،۶۳۲	۳،۲۷۶،۴۵۴	۶
۱۲۳۸۰۱	دانشگاه علوم پزشکی و خدمات بهداشتی، درمانی قزوین - بهداشت و درمان	۳۸۶،۲۳۶	۵۰۵،۹۷۲	۳۱	۴۱۲،۵۱۸	۳۶۶،۹۰۸	-۱۱	۷۹۸،۷۵۴	۸۷۲،۸۸۰	۹
۱۲۳۸۰۲	دانشگاه علوم پزشکی و خدمات بهداشتی، درمانی استان مرکزی - بهداشت و درمان	۵۰۵،۲۰۸	۶۶۲،۴۱۱	۳۱	۴۶۷،۸۵۱	۳۹۹،۳۶۸	-۱۵	۹۷۳،۰۵۹	۱،۰۶۱،۷۷۹	۹
۱۲۳۹۰۰	دانشگاه علوم پزشکی و خدمات بهداشتی، درمانی استان همدان - بهداشت و درمان	۷۸۶،۷۴۰	۹۴۴،۸۶۰	۲۰	۶۷۲،۳۴۸	۵۵۸،۹۳۲	-۱۷	۱،۴۵۹،۰۸۸	۱،۵۰۳،۷۹۲	۳
۱۲۳۹۰۲	دانشکده علوم پزشکی و خدمات بهداشتی، درمانی اسدآباد - بهداشت و درمان	۰	۱۰۸،۴۵۵		۵۸۳۹	۲۲،۷۵۹	۲۹۰	۵۸۳۹	۱۳۱،۲۱۴	۲۱۴۷
۱۲۴۰۰۰	دانشگاه علوم پزشکی و خدمات بهداشتی، درمانی استان فارس - بهداشت و درمان	۱،۶۵۹،۹۴۵	۲،۱۷۳،۵۸۹	۳۱	۱،۵۱۹،۷۷۱	۱،۲۵۰،۵۷۶	-۱۸	۳،۱۷۹،۷۱۶	۳،۴۲۴،۱۶۵	۸

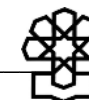


ادامه - مقایسه حقوق و مزایای مستمر و سایر هزینه‌های عمومی دستگاه‌های اجرایی اصلی در سال‌های ۱۳۹۱ و ۱۳۹۲

کد دستگاه اصلی	نام دستگاه اصلی	حقوق و مزایای مستمر			سایر هزینه عمومی			جمع هزینه عمومی	
		قانون ۱۳۹۱	لایحه ۱۳۹۲	رشد (درصد)	قانون ۱۳۹۱	لایحه ۱۳۹۲	رشد (درصد)	قانون ۱۳۹۱	لایحه ۱۳۹۲
۱۲۴۰۰۴	دانشگاه علوم پزشکی و خدمات بهداشتی، درمانی استان بوشهر - بهداشت و درمان	۵۷۰،۱۲۱	۷۴۷،۵۹۰	۳۱	۳۴۴،۴۱۵	۲۹۶،۲۰۹	-۱۴	۹۱۴،۵۳۶	۱،۰۴۳،۷۹۹
۱۲۴۰۱۰	دانشگاه علوم پزشکی و خدمات بهداشتی، درمانی استان کهگیلویه و بویراحمد - بهداشت و درمان	۴۳۶،۷۵۸	۵۷۲،۶۹۸	۳۱	۲۶۲،۹۱۵	۲۳۳،۴۳۷	-۱۱	۶۹۹،۶۷۳	۸۰۶،۱۳۵
۱۲۴۰۱۱	دانشگاه علوم پزشکی و خدمات بهداشتی، درمانی فسا - بهداشت و درمان	۹۴،۹۷۵	۱۲۴،۴۲۰	۳۱	۱۴۷،۹۲۹	۱۳۱،۶۷۰	-۱۱	۲۴۲،۹۰۴	۲۵۶،۰۹۰
۱۲۴۰۱۲	دانشگاه علوم پزشکی و خدمات بهداشتی، درمانی جهرم - بهداشت و درمان	۱۲۶،۴۵۱	۱۶۵،۹۰۴	۳۱	۱۲۲،۵۷۳	۱۱۲،۲۸۶	-۸	۲۴۹،۰۲۴	۲۷۸،۱۹۰
۱۲۴۰۲۰	دانشگاه علوم پزشکی و خدمات بهداشتی، درمانی شیراز - مجتمع آموزش علوم پزشکی گراش	۱،۶۳۱	۲،۱۴۳	۳۱	۶،۴۶۵	۶،۲۵۱	-۳	۸،۰۹۶	۸،۳۹۴
۱۲۴۱۰۰	دانشگاه علوم پزشکی و خدمات بهداشتی، درمانی استان خراسان - بهداشت و درمان	۱،۵۳۹،۶۰۷	۲،۰۱۶،۸۹۲	۳۱	۱،۳۹۱،۹۲۹	۱،۱۴۵،۸۷۷	-۱۸	۲،۹۳۱،۵۳۶	۳،۱۶۲،۷۶۹
۱۲۴۱۰۱	دانشگاه علوم پزشکی و خدمات بهداشتی، درمانی بیرجند - بهداشت و درمان	۲۹۱،۱۷۰	۳۸۱،۳۹۹	۳۱	۳۴۳،۶۷۶	۳۰۲،۸۸۴	-۱۲	۶۳۴،۸۴۶	۶۸۴،۲۸۳
۱۲۴۱۰۲	دانشگاه علوم پزشکی و خدمات بهداشتی، درمانی تربت حیدریه - بهداشت و درمان	۶۳،۴۴۲	۸۳،۳۲۴	۳۱	۶۳،۴۵۹	۵۷،۰۱۰	-۱۰	۱۲۶،۹۰۱	۱۴۰،۳۳۴

ادامه - مقایسه حقوق و مزایای مستمر و سایر هزینه‌های عمومی دستگاه‌های اجرایی اصلی در سال‌های ۱۳۹۱ و ۱۳۹۲

کد دستگاه اصلی	نام دستگاه اصلی	حقوق و مزایای مستمر			سایر هزینه عمومی			جمع هزینه عمومی		
		قانون ۱۳۹۱	لایحه ۱۳۹۲	رشد (درصد)	قانون ۱۳۹۱	لایحه ۱۳۹۲	رشد (درصد)	قانون ۱۳۹۱	لایحه ۱۳۹۲	رشد (درصد)
۱۲۴۱۰۴	دانشگاه علوم پزشکی و خدمات بهداشتی، درمانی گناباد - بهداشت و درمان	۸۵،۱۹۶	۱۲۷،۶۰۳	۵۰	۶۹،۴۸۲	۶۲،۸۲۱	-۱۰	۱۵۴،۶۷۸	۱۹۰،۴۲۴	۲۳
۱۲۴۱۰۵	دانشگاه علوم پزشکی و خدمات بهداشتی، درمانی سبزوار - بهداشت و درمان	۲۰۱،۴۲۶	۲۶۴،۰۳۴	۳۱	۱۳۰،۵۱۲	۱۱۶،۸۰۸	-۱۱	۳۳۱،۹۳۸	۳۸۰،۸۴۲	۱۵
۱۲۴۱۱۱	دانشگاه علوم پزشکی و خدمات بهداشتی و درمانی خراسان شمالی - بهداشت و درمان	۲۶۸،۳۶۱	۲۹۷،۱۲۹	۱۱	۲۴۷،۷۹۵	۱۹۹،۸۱۱	-۱۹	۵۱۶،۱۵۶	۴۹۶،۹۴۰	-۴
۱۲۴۱۱۵	دانشگاه علوم پزشکی و خدمات بهداشتی، درمانی نیشابور - بهداشت و درمان	۱۲۸،۷۵۷	۱۶۹،۰۹۰	۳۱	۹۵،۹۷۲	۸۵،۳۰۳	-۱۱	۲۲۴،۷۲۹	۲۵۴،۳۹۳	۱۳
۱۲۴۱۱۷	دانشگاه علوم پزشکی و خدمات بهداشتی، درمانی اسفراین - بهداشت و درمان	۰	۸۳،۳۲۱		۵۰،۸۴۱	۲۲،۵۶۳	۲۸۶	۵۰،۸۴۱	۱۰۵،۸۸۴	۱۷۱۳
۱۲۴۲۰۰	دانشگاه علوم پزشکی و خدمات بهداشتی، درمانی استان آذربایجان شرقی - بهداشت و درمان	۱،۴۷۴،۴۷۹	۱،۹۳۰،۸۲۳	۳۱	۱،۰۲۳،۰۲۰	۸۳۹،۰۳۹	-۱۸	۲،۴۹۷،۴۹۹	۲،۷۶۹،۸۶۲	۱۱
۱۲۴۲۰۱	دانشگاه پرستاری و مامایی مراغه - بهداشت و درمان	۷۶،۶۴۵	۱۰۲،۷۵۰	۳۴	۸۲،۴۶۸	۷۱،۱۹۶	-۱۴	۱۵۹،۱۱۳	۱۷۳،۹۴۶	۹
۱۲۴۳۰۲	مرکز آموزشی، تحقیقاتی و درمانی قلب و عروق شهید رجایی - بهداشت و درمان	۱۵۲،۶۸۰	۱۹۹،۷۵۶	۳۱	۱۹،۵۳۸	۱۷،۵۱۶	-۱۰	۱۷۲،۲۱۸	۲۱۷،۲۷۲	۲۶

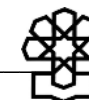


ادامه - مقایسه حقوق و مزایای مستمر و سایر هزینه‌های عمومی دستگاه‌های اجرایی اصلی در سال‌های ۱۳۹۱ و ۱۳۹۲

کد دستگاه اصلی	نام دستگاه اصلی	حقوق و مزایای مستمر			سایر هزینه عمومی			جمع هزینه عمومی		
		قانون ۱۳۹۱	لایحه ۱۳۹۲	رشد (درصد)	قانون ۱۳۹۱	لایحه ۱۳۹۲	رشد (درصد)	قانون ۱۳۹۱	لایحه ۱۳۹۲	رشد (درصد)
۱۲۴۳۰۵	دانشگاه علوم پزشکی و خدمات بهداشتی، درمانی کرج - بهداشت و درمان	۲۸۰،۳۱۳	۳۷۷،۶۱۳	۳۵	۳۵۰،۰۴۳	۳۰۹،۱۲۷	-۱۲	۶۳۰،۳۵۶	۶۸۶،۷۴۰	۹
۱۲۴۴۰۰	دانشگاه علوم پزشکی و خدمات بهداشتی، درمانی استان اصفهان - بهداشت و درمان	۱،۵۶۹،۳۰۴	۲،۰۵۴،۳۲۰	۳۱	۱،۳۲۶،۷۳۸	۱،۰۹۶،۷۲۳	-۱۷	۲،۸۹۶،۰۴۲	۳،۱۵۱،۰۴۳	۹
۱۲۴۴۰۲	دانشگاه علوم پزشکی و خدمات بهداشتی، درمانی استان کردستان - بهداشت و درمان	۵۵۷،۵۷۵	۷۳۰،۹۵۷	۳۱	۶۲۷،۹۷۴	۵۲۷،۸۲۶	-۱۶	۱،۱۸۵،۵۴۹	۱،۲۵۸،۷۸۳	۶
۱۲۴۴۱۰	دانشگاه علوم پزشکی و خدمات بهداشتی، درمانی استان لرستان - بهداشت و درمان	۵۹۸،۹۸۳	۷۸۵،۵۳۱	۳۱	۸۰۲،۳۴۲	۶۷۷،۵۴۱	-۱۶	۱،۴۰۱،۳۲۵	۱،۴۶۳،۰۷۲	۴
۱۲۴۴۲۰	دانشگاه علوم پزشکی و خدمات بهداشتی، درمانی استان ایلام - بهداشت و درمان	۳۲۶،۰۱۲	۴۲۷،۳۳۵	۳۱	۲۹۵،۵۹۲	۲۶۴،۱۰۲	-۱۱	۶۲۱،۶۰۴	۶۹۱،۴۳۷	۱۱
۱۲۴۵۰۰	دانشگاه علوم پزشکی و خدمات بهداشتی، درمانی جندی شاپور اهواز - بهداشت و درمان	۱،۰۶۱،۰۵۴	۱،۶۷۸،۰۹۲	۵۸	۱،۲۱۳،۳۹۷	۸۲۱،۳۰۶	-۳۲	۲،۰۷۴،۴۵۱	۲،۴۹۹،۳۹۸	۱۰
۱۲۴۵۰۲	دانشگاه علوم پزشکی و خدمات بهداشتی، درمانی دزفول - بهداشت و درمان	۱۶۳،۸۴۹	۲۲۳،۴۲۶	۳۶	۲۰۵،۸۴۴	۱۷۸،۵۶۰	-۱۳	۳۶۹،۶۹۳	۴۰۱،۹۸۶	۹
۱۲۴۵۰۴	دانشگاه علوم پزشکی و خدمات بهداشتی، درمانی آبادان - بهداشت و درمان	۲۲۴،۸۱۰	۳۵۳،۶۶۰	۵۷	۷۳،۷۵۳	۶۳،۲۵۶	-۱۴	۲۹۸،۵۶۳	۴۱۶،۹۱۶	۴۰
۱۲۴۶۰۰	دانشگاه علوم پزشکی و خدمات بهداشتی، درمانی استان گیلان - بهداشت و درمان	۱،۰۱۹،۶۱۶	۱،۳۳۶،۳۲۸	۳۱	۷۱۲،۷۷۱	۵۸۹،۱۰۵	-۱۷	۱،۷۳۲،۳۸۷	۱،۹۲۵،۴۳۳	۱۱

ادامه - مقایسه حقوق و مزایای مستمر و سایر هزینه‌های عمومی دستگاه‌های اجرایی اصلی در سال‌های ۱۳۹۱ و ۱۳۹۲

کد دستگاه اصلی	نام دستگاه اصلی	حقوق و مزایای مستمر			سایر هزینه عمومی			جمع هزینه عمومی	
		قانون ۱۳۹۱	لایحه ۱۳۹۲	رشد (درصد)	قانون ۱۳۹۱	لایحه ۱۳۹۲	رشد (درصد)	قانون ۱۳۹۱	لایحه ۱۳۹۲
۱۲۴۷۰۰	دانشگاه علوم پزشکی و خدمات بهداشتی، درمانی استان کرمان - بهداشت و درمان	۸۱۴،۱۸۴	۱،۰۶۶،۷۱۲	۳۱	۵۷۲،۰۷۲	۴۸۶،۶۸۳	-۱۵	۱،۳۸۶،۲۵۶	۱،۵۵۳،۳۹۵
۱۲۴۷۰۱	دانشگاه علوم پزشکی و خدمات بهداشتی، درمانی رفسنجان - بهداشت و درمان	۲۰۲،۳۶۷	۲۶۴،۹۴۶	۳۱	۱۶۱،۰۶۱	۱۴۳،۴۸۰	-۱۱	۳۶۳،۴۲۸	۴۰۸،۴۲۶
۱۲۴۷۰۶	دانشگاه علوم پزشکی و خدمات بهداشتی، درمانی جیرفت - بهداشت و درمان	۱۹۱،۹۰۹	۲۹۲،۹۴۹	۵۳	۱۳۶،۷۸۸	۱۲۱،۴۷۶	-۱۱	۳۲۸،۶۹۷	۴۱۴،۴۲۵
۱۲۴۷۰۷	دانشگاه علوم پزشکی و خدمات بهداشتی، درمانی بم - بهداشت و درمان	۹۸،۵۶۳	۱۴۲،۸۹۰	۴۵	۴۲،۱۴۴	۳۶،۵۰۴	-۱۳	۱۴۰،۷۰۷	۱۷۹،۳۹۴
۱۲۴۸۰۰	دانشگاه علوم پزشکی و خدمات بهداشتی، درمانی استان کرمانشاه - بهداشت و درمان	۸۹۴،۰۸۵	۱،۱۷۲،۳۸۱	۳۱	۵۹۲،۶۷۳	۵۱۶،۷۵۳	-۱۳	۱،۴۸۶،۷۵۸	۱،۶۸۹،۱۳۴
۱۲۴۹۰۰	دانشگاه علوم پزشکی و خدمات بهداشتی، درمانی استان مازندران - بهداشت و درمان	۱،۲۸۲،۳۱۷	۱،۶۸۱،۳۴۴	۳۱	۶۴۴،۱۳۲	۵۳۷،۱۳۱	-۱۷	۱،۹۲۶،۴۴۹	۲،۲۱۸،۴۷۵
۱۲۴۹۱۰	دانشگاه علوم پزشکی و خدمات بهداشتی، درمانی بابل - بهداشت و درمان	۴۱۱،۷۴۸	۵۳۸،۴۷۰	۳۱	۱۷۲،۲۹۸	۱۵۵،۴۹۹	-۱۰	۵۸۴،۰۴۶	۶۹۳،۹۶۹
۱۲۴۹۲۰	دانشگاه علوم پزشکی و خدمات بهداشتی، درمانی استان گلستان - بهداشت و درمان	۶۷۹،۲۳۸	۸۹۱،۱۸۴	۳۱	۴۹۹،۷۰۱	۴۳۲،۱۳۶	-۱۴	۱،۱۷۸،۹۳۹	۱،۳۲۳،۳۲۰
۱۲۵۰۰۰	دانشگاه علوم بهزیستی و توانبخشی	۱۵۴،۷۸۰	۲۰۱،۹۱۴	۳۰	۲۶۷،۸۲۸	۲۳۳،۳۵۱	-۱۳	۴۲۲،۶۰۸	۴۳۵،۲۶۵
۱۲۵۱۰۰	دانشگاه علوم پزشکی و خدمات بهداشتی، درمانی استان آذربایجان غربی - بهداشت و درمان	۱،۱۵۴،۸۱۴	۱،۵۱۳،۹۵۴	۳۱	۷۱۸،۰۹۸	۵۸۶،۴۲۱	-۱۸	۱،۸۷۲،۹۸۲	۲،۱۰۰،۳۷۵

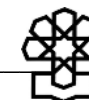


ادامه - مقایسه حقوق و مزایای مستمر و سایر هزینه‌های عمومی دستگاه‌های اجرایی اصلی در سال‌های ۱۳۹۱ و ۱۳۹۲

کد دستگاه اصلی	نام دستگاه اصلی	حقوق و مزایای مستمر			سایر هزینه عمومی			جمع هزینه عمومی		
		قانون ۱۳۹۱	لایحه ۱۳۹۲	رشد (درصد)	قانون ۱۳۹۱	لایحه ۱۳۹۲	رشد (درصد)	قانون ۱۳۹۱	لایحه ۱۳۹۲	رشد (درصد)
۱۲۵۲۰۰	دانشگاه علوم پزشکی و خدمات بهداشتی، درمانی استان چهارمحال و بختیاری - بهداشت و درمان	۴۱۷،۵۷۹	۵۴۷،۱۹۳	۳۱	۴۷۶،۰۴۶	۴۲۸،۲۵۷	-۱۰	۸۹۳،۶۲۵	۹۷۵،۴۵۰	۹
۱۲۵۳۰۰	دانشگاه علوم پزشکی و خدمات بهداشتی، درمانی استان هرمزگان - بهداشت و درمان	۷۳۲،۵۸۱	۹۶۰،۵۹۹	۳۱	۴۴۵،۷۴۹	۳۷۷،۴۰۷	-۱۵	۱،۰۱۷۸،۳۳۰	۱،۰۳۳۸،۰۰۶	۱۴
۱۲۵۴۰۰	دانشگاه علوم پزشکی و خدمات بهداشتی، درمانی زاهدان - بهداشت و درمان	۷۱۸،۲۶۶	۹۴۰،۷۹۱	۳۱	۸۵۲،۶۰۰	۶۹۱،۳۹۹	-۱۹	۱،۵۷۰،۸۶۶	۱،۶۳۲،۱۹۰	۴
۱۲۵۴۰۳	دانشگاه علوم پزشکی و خدمات بهداشتی، درمانی زابل - بهداشت و درمان	۲۱۵،۰۷۹	۲۸۱،۹۳۱	۳۱	۲۶۲،۲۹۲	۲۳۵،۰۰۰	-۱۰	۴۷۷،۳۷۱	۵۱۶،۹۳۱	۸
۱۲۵۵۰۰	دانشگاه علوم پزشکی و خدمات بهداشتی، درمانی استان یزد، شهید صدوقی - بهداشت و درمان	۵۵۹،۸۳۵	۷۳۲،۸۸۰	۳۱	۵۱۲،۲۴۰	۴۵۱،۵۸۵	-۱۲	۱،۰۰۷۲،۰۷۵	۱،۰۱۸۴،۴۶۵	۱۰
۱۲۵۶۰۰	دانشگاه علوم پزشکی و خدمات بهداشتی، درمانی استان زنجان - بهداشت و درمان	۵۰۰،۶۰۱	۶۵۵،۹۵۳	۳۱	۳۲۳،۳۹۰	۲۸۷،۶۳۳	-۱۱	۸۲۳،۹۹۱	۹۴۳،۵۸۶	۱۵
۱۲۵۷۰۰	دانشگاه علوم پزشکی و خدمات بهداشتی، درمانی استان سمنان - بهداشت و درمان	۲۴۷،۳۲۷	۳۲۳،۸۲۳	۳۱	۲۱۶،۲۹۵	۱۹۱،۰۶۷	-۱۲	۴۶۳،۶۲۲	۵۱۴،۸۹۰	۱۱
۱۲۵۸۰۰	دانشگاه علوم پزشکی و خدمات بهداشتی، درمانی استان اردبیل - بهداشت و درمان	۴۸۸،۶۹۶	۶۴۰،۷۱۷	۳۱	۳۹۷،۴۹۷	۳۵۶،۸۲۳	-۱۰	۸۸۶،۱۹۳	۹۹۷،۵۴۰	۱۳

ادامه - مقایسه حقوق و مزایای مستمر و سایر هزینه‌های عمومی دستگاه‌های اجرایی اصلی در سال‌های ۱۳۹۱ و ۱۳۹۲

کد دستگاه اصلی	نام دستگاه اصلی	حقوق و مزایای مستمر			سایر هزینه عمومی			جمع هزینه عمومی	
		قانون ۱۳۹۱	لایحه ۱۳۹۲	رشد (درصد)	قانون ۱۳۹۱	لایحه ۱۳۹۲	رشد (درصد)	قانون ۱۳۹۱	لایحه ۱۳۹۲
۱۲۵۹۰۰	دانشگاه علوم پزشکی و خدمات بهداشتی، درمانی شاهرود - بهداشت و درمان	۱۳۸،۳۶۷	۱۸۱،۵۳۵	۳۱	۱۳۵،۰۷۷	۱۲۳،۴۱۹	-۹	۲۷۳،۴۴۴	۳۰۴،۹۵۴
۱۲۶۰۰۰	دانشگاه پیام‌نور	۱،۱۵۵،۴۶۵	۱،۱۶۳،۸۲۸	۱	۱۵۲،۵۳۵	۲۲۴،۲۰۱	۴۷	۱،۳۰۸،۰۰۰	۱،۳۸۸،۰۲۹
۱۲۶۲۰۰	دانشگاه صنعتی شاهرود	۱۰۸،۰۹۳	۱۲۹،۰۴۶	۱۹	۱۹۲،۳۱۴	۱۹۲،۶۰۳	۰	۳۰۰،۴۰۷	۳۲۱،۶۴۹
۱۲۶۳۰۰	دانشگاه زنجان	۱۲۸،۰۵۷	۱۵۳،۸۶۸	۲۰	۲۲۸،۶۵۵	۲۲۸،۹۴۳	۰	۳۵۶،۷۱۲	۳۸۲،۸۱۱
۱۲۶۴۰۰	دانشگاه سمنان	۱۴۳،۷۳۸	۱۴۹،۸۸۵	۴	۱۹۷،۴۸۹	۲۱۶،۰۲۲	۹	۳۴۱،۲۲۷	۳۶۵،۹۰۷
۱۲۶۵۰۰	دانشگاه علوم کشاورزی و منابع طبیعی گرگان	۷۵،۶۱۹	۹۰،۳۴۶	۱۹	۱۶۸،۷۹۰	۱۷۰،۴۶۲	۱	۲۴۴،۴۰۹	۲۶۰،۸۰۸
۱۲۶۵۰۱	مجتمع آموزش عالی گنبد	۲۱،۶۹۸	۲۷،۸۶۰	۲۸	۵۶،۵۳۴	۵۴،۳۳۷	-۴	۷۸،۲۳۲	۸۲،۱۹۷
۱۲۶۷۰۰	دانشگاه خلیج فارس	۸۲،۴۲۲	۹۶،۹۷۷	۱۸	۱۱۵،۴۲۷	۱۱۶،۲۱۴	۱	۱۹۷،۸۴۹	۲۱۳،۱۹۱
۱۲۶۹۰۰	دانشگاه تحصیلات تکمیلی علوم پایه زنجان	۲۴،۶۴۰	۳۵،۶۲۸	۴۵	۵۴،۷۲۷	۵۰،۸۲۹	-۷	۷۹،۳۶۷	۸۶،۴۵۷
۱۲۷۰۰۰	مؤسسه کار و تأمین اجتماعی	۶،۴۱۴	۷،۶۴۴	۱۹	۶۵،۸۳۵	۴۹،۱۳۵	-۲۵	۷۲،۲۴۹	۵۶،۷۷۹
۱۲۷۱۰۰	دانشگاه ولیعصر (عج) رفسنجان	۹۱،۰۶۹	۱۰۷،۹۰۰	۱۸	۱۸۴،۳۹۵	۱۸۵،۱۱۲	۰	۲۷۵،۴۶۴	۲۹۳،۰۱۲
۱۲۷۲۰۰	دانشگاه جامع علمی، کاربردی	۱۸،۳۷۵	۲۷،۶۱۸	۵۰	۵،۴۷۲	۸۱،۱۰۷	۱۳۸۲	۲۳،۸۴۷	۱۰۸،۷۲۵
۱۲۷۳۰۰	دانشگاه صنعتی کرمانشاه	۲،۹۸۷	۸،۲۷۹	۱۷۷	۳۳،۸۸۹	۳۰،۷۳۷	-۹	۳۶،۸۷۶	۳۹،۰۱۶
۱۲۷۴۰۰	دانشگاه صنعتی همدان	۹،۵۴۱	۱۲،۷۹۴	۳۴	۳۳،۵۹۶	۳۳،۰۷۸	-۲	۴۳،۱۳۷	۴۵،۸۷۲
۱۲۷۴۵۰	دانشگاه صنعتی ارومیه	۱۱،۱۷۰	۲۰،۳۱۹	۸۲	۳۹،۳۰۱	۳۳،۸۴۶	-۱۴	۵۰،۴۷۱	۵۴،۱۶۵
۱۲۷۴۶۰	دانشگاه آیت‌الله‌العظمی بروجردی	۵،۰۳۳	۱۳،۰۳۴	۱۵۹	۳۹،۴۹۷	۳۴،۲۴۷	-۱۳	۴۴،۵۳۰	۴۷،۲۸۱
۱۲۷۴۷۰	مجتمع آموزش عالی جهرم	۴،۲۷۰	۸،۳۲۱	۹۵	۳۴،۲۲۲	۳۲،۱۳۱	-۶	۳۸،۴۹۲	۴۰،۴۵۲
۱۲۷۴۸۰	دانشگاه گلستان	۳۶،۹۹۸	۴۹،۰۱۱	۳۲	۶۹،۹۷۴	۶۵،۳۹۹	-۷	۱۰۶،۹۷۲	۱۱۴،۴۱۰

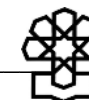


ادامه - مقایسه حقوق و مزایای مستمر و سایر هزینه‌های عمومی دستگاه‌های اجرایی اصلی در سال‌های ۱۳۹۱ و ۱۳۹۲

کد دستگاه اصلی	نام دستگاه اصلی	حقوق و مزایای مستمر			سایر هزینه عمومی			جمع هزینه عمومی		
		قانون ۱۳۹۱	لایحه ۱۳۹۲	رشد (درصد)	قانون ۱۳۹۱	لایحه ۱۳۹۲	رشد (درصد)	قانون ۱۳۹۱	لایحه ۱۳۹۲	رشد (درصد)
۱۲۷۴۸۱	پارک علم و فناوری استان گلستان	۰	۰	۰	۴,۵۲۷	۴,۵۵۵	-۱۰	۴,۵۲۷	۴,۵۵۵	-۱۰
۱۲۷۴۹۰	دانشگاه حضرت معصومه (ع)	۳,۲۵۱	۶,۹۹۲	۱۱۵	۲۸,۹۳۰	۳۷,۰۸۳	۲۸	۳۲,۱۸۱	۴۴,۰۷۵	۳۷
۱۲۷۴۹۵	دانشگاه صنعتی قم	۲,۸۱۰	۸,۹۸۳	۲۲۰	۲۸,۶۷۸	۲۴,۳۹۴	-۱۵	۳۱,۴۸۸	۳۳,۳۷۷	۶
۱۲۷۵۰۰	وزارت آموزش و پرورش	۹۹,۳۱۴,۱۵۸	۱۳۰,۳۸۷,۵۶۵	۳۱	۴۲,۴۵۷,۸۳۶	۲۰,۵۰۱,۴۸۱	-۵۲	۱۴۱,۷۷۱,۹۹۴	۱۵۰,۸۸۹,۰۴۶	۶
۱۲۷۵۰۴	سازمان پژوهش و برنامه‌ریزی آموزشی	۷۳,۹۲۵	۸۳,۷۷۶	۱۳	۶۶۴,۲۸۵	۷۵۶,۴۲۷	۱۴	۷۳۸,۲۱۰	۸۴۰,۲۰۳	۱۴
۱۲۷۶۰۰	سازمان نوسازی، توسعه و تجهیز مدارس کشور	۲۰,۶۶۹	۲۲,۶۴۳	۱۰	۵۴,۴۵۹	۳۶,۰۰۷	-۳۴	۷۵,۱۲۸	۵۸,۶۵۰	-۲۲
۱۲۷۷۵۰	دانشگاه ویژه فرهنگیان	۳۷۹,۲۶۰	۴۵۱,۹۷۵	۱۹	۴۶۸,۲۷۸	۴۳۵,۶۶۷	-۷	۸۴۷,۵۳۸	۸۸۷,۶۴۲	۵
۱۲۷۷۶۰	دانشگاه فنی و حرفه‌ای	۶۳۹,۱۵۰	۷۶۷,۴۱۴	۲۰	۹۲۸,۵۶۶	۹۹۳,۰۲۴	۷	۱,۵۶۷,۷۱۶	۱,۷۶۰,۴۳۸	۱۲
۱۲۷۸۰۰	سازمان آموزش و پرورش استثنایی	۱۶,۴۷۲	۱۳,۰۸۳	-۲۱	۱۵۳,۰۷۱	۱۰۲,۵۲۶	-۳۳	۱۶۹,۵۴۳	۱۱۵,۶۰۹	-۳۲
۱۲۸۰۰۰	نهضت سوادآموزی	۲۱,۰۰۰	۲۱,۲۶۸	۱	۲,۳۵۸,۳۳۹	۱,۹۸۳,۷۴۴	-۱۶	۲,۳۷۹,۳۳۹	۲,۰۰۵,۰۱۲	-۱۶
۱۲۸۵۰۰	وزارت ورزش و جوانان	۵۳,۷۸۰	۵۷,۰۰۰	۶	۱,۲۶۴,۲۰۶	۱,۰۲۱,۲۱۳	-۱۹	۱,۳۱۷,۹۸۶	۱,۰۷۸,۲۱۳	-۱۸
۱۲۸۵۰۲	کمیته ملی المپیک ایران	۱۲,۹۸۰	۰	-۱۰۰	۲۴۱,۰۶۷	۲۲۷,۳۲۱	-۶	۲۵۴,۰۴۷	۲۲۷,۳۲۱	-۱۱
۱۲۹۰۰۰	وزارت بهداشت، درمان و آموزش پزشکی	۱۹۰,۳۷۰	۲۲۹,۰۷۲	۲۰	۳,۳۲۸,۴۷۹	۲,۹۷۴,۲۷۲	-۱۱	۳,۵۱۸,۸۴۹	۳,۲۰۳,۳۴۴	-۹
۱۲۹۰۲۵	وزارت بهداشت، درمان و آموزش پزشکی - صندوق رفاه دانشجویان	۸,۸۶۰	۳,۸۷۱	-۵۶	۲۰۸,۹۲۵	۱۵۷,۷۹۶	-۲۴	۲۱۷,۷۸۵	۱۶۱,۶۶۷	-۲۶
۱۲۹۰۵۰	هیئت امنای صرفه‌جویی ارزی در معالجه بیماران - کمک	۰	۰	۰	۴۰۲,۰۵۰	۳۸۹,۰۰۹	-۳	۴۰۲,۰۵۰	۳۸۹,۰۰۹	-۳

ادامه - مقایسه حقوق و مزایای مستمر و سایر هزینه‌های عمومی دستگاه‌های اجرایی اصلی در سال‌های ۱۳۹۱ و ۱۳۹۲

کد دستگاه اصلی	نام دستگاه اصلی	حقوق و مزایای مستمر			سایر هزینه عمومی			جمع هزینه عمومی		
		قانون ۱۳۹۱	لایحه ۱۳۹۲	رشد (درصد)	قانون ۱۳۹۱	لایحه ۱۳۹۲	رشد (درصد)	قانون ۱۳۹۱	لایحه ۱۳۹۲	رشد (درصد)
۱۲۹۱۰۰	بنیاد امور بیماری‌های خاص «هموفیلی، تالاسمی، دیالیزی، سرطانی و ام.اس» (کمک)	.	.	.	۳۰۱،۱۱۸	۲۸۰،۳۴۱	-۷	۳۰۱،۱۱۸	۲۸۰،۳۴۱	-۷
۱۲۹۱۰۹	سازمان بیمه سلامت ایران	۱،۶۳۰،۰۰۰	۲،۰۳۰،۰۰۰	۲۵	۱۸،۲۵۶،۶۰۰	۲۲،۰۷۲،۹۴۸	۲۱	۱۹،۸۸۶،۶۰۰	۲۴،۱۰۲،۹۴۸	۲۱
۱۲۹۴۰۰	سازمان غذا و دارو	۴۴،۸۰۵	۵۳،۳۹۵	۱۹	۳۱۷،۱۹۶	۲۴۰،۲۹۰	-۲۴	۳۶۲،۰۰۱	۲۹۳،۶۸۵	-۱۹
۱۲۹۴۵۰	وزارت بهداشت، درمان و آموزش پزشکی - اجرای بند «ب» ماده (۳۴) قانون برنامه پنجم توسعه جمهوری اسلامی ایران	.	.	.	۲۰،۶۳۱،۳۱۴	۲۷،۶۱۳،۵۲۱	۳۴	۲۰،۶۳۱،۳۱۴	۲۷،۶۱۳،۵۲۱	۳۴
۱۲۹۵۰۰	سازمان انتقال خون ایران	۴۱،۰۱۱	۴۷،۲۹۵	۱۵	۶۳۱،۱۷۸	۸۲۵،۹۲۱	۳۱	۶۷۲،۱۸۹	۸۷۳،۲۱۶	۳۰
۱۲۹۶۰۰	کمیته امداد امام خمینی (ره) - کمک	۱،۴۹۰،۰۰۰	۱،۷۲۵،۶۷۷	۱۶	۲۲،۷۳۷،۴۲۴	۲۲،۹۵۴،۴۵۵	۱	۲۴،۲۲۷،۴۲۴	۲۴،۶۸۰،۱۳۲	۲
۱۳۰۵۰۰	انستیتو پاستور ایران	۸۲،۵۳۷	۹۸،۳۶۲	۱۹	۲۹۳،۷۷۰	۲۵۹،۴۹۴	-۱۲	۳۷۶،۳۰۷	۳۵۷،۸۵۶	-۵
۱۳۱۰۰۰	جمعیت هلال احمر جمهوری اسلامی ایران	.	.	.	۶۲۲،۰۸۲	۴۹۴،۹۲۴	-۲۰	۶۲۲،۰۸۲	۴۹۴،۹۲۴	-۲۰
۱۳۱۵۰۰	سازمان بهزیستی کشور	۳۹،۵۰۰	۴۷،۰۷۳	۱۹	۸،۵۰۲،۹۸۲	۹،۶۲۱،۴۸۷	۱۳	۸،۵۴۲،۴۸۲	۹،۶۶۸،۵۶۰	۱۳
۱۳۱۶۰۰	بنیاد شهید و امور ایثارگران	.	۴۲،۴۴۳،۹۹۵	.	۴۸،۴۴۱،۳۹۱	۱۳،۷۸۷،۷۷۸	-۷۲	۴۸،۴۴۱،۳۹۱	۵۶،۲۳۱،۷۷۳	۱۶
۱۳۲۵۰۰	سازمان تأمین اجتماعی	.	.	.	۱،۹۷۱،۰۰۰	۲،۳۱۲،۲۳۸	۱۷	۱،۹۷۱،۰۰۰	۲،۳۱۲،۲۳۸	۱۷
۱۳۳۷۰۰	بنیاد مسکن انقلاب اسلامی
۱۳۴۰۰۳	سازمان تحقیقات، آموزش و ترویج کشاورزی	۱،۶۳۰،۸۹۶	۱،۸۷۰،۹۲۶	۱۵	۸۶۳،۲۸۷	۶۱۸،۰۲۶	-۲۸	۲،۴۹۴،۱۸۳	۲،۴۸۸،۹۵۲	۰
۱۳۵۵۰۰	سازمان دامپزشکی کشور	۴۰،۵۲۱	۷۵،۱۴۸	۸۵	۴۶۴،۳۵۹	۴۳۳،۳۱۶	-۷	۵۰۴،۸۸۰	۵۰۸،۴۶۴	۱
۱۳۶۰۰۰	مؤسسه رازی	۱۳۳،۵۶۶	۱۶۲،۴۶۴	۲۲	۴۷،۵۲۲	۲۷،۱۸۰	-۴۳	۱۸۱،۰۸۸	۱۸۹،۶۴۴	۵
۱۳۹۰۰۰	سازمان جنگل‌ها، مراتع و آبخیزداری کشور	۷۸،۶۶۹	۹۷،۳۰۶	۲۴	۱۷۷،۴۰۸	۱۲۷،۵۴۲	-۲۸	۲۵۶،۰۷۷	۲۲۴،۸۴۸	-۱۲



ادامه - مقایسه حقوق و مزایای مستمر و سایر هزینه‌های عمومی دستگاه‌های اجرایی اصلی در سال‌های ۱۳۹۱ و ۱۳۹۲

کد دستگاه اصلی	نام دستگاه اصلی	حقوق و مزایای مستمر			سایر هزینه عمومی			جمع هزینه عمومی	
		قانون ۱۳۹۱	لایحه ۱۳۹۲	رشد (درصد)	قانون ۱۳۹۱	لایحه ۱۳۹۲	رشد (درصد)	قانون ۱۳۹۱	لایحه ۱۳۹۲
۱۴۰۰۰	سازمان حفاظت محیط زیست	۴۸،۲۸۴	۵۷،۲۵۹	۱۹	۱۸۹،۴۷۳	۱۶۵،۷۹۱	-۱۲	۲۳۷،۷۵۷	۲۲۳،۰۵۰
۱۴۰۰۳	آموزشکده محیط زیست	۲۰،۳۰۲	۲۶،۶۹۶	۳۱	۶،۲۴۹	۵،۰۹۷	-۱۸	۲۶،۵۵۱	۳۱،۷۹۳
۱۴۳۰۰	وزارت نفت	۰	۰	۰	۱۶۸	۹۹	-۴۱	۱۶۸	۹۹
۱۴۳۱۰	دانشگاه صنعت نفت	۰	۰	۰	۰	۰	۰	۰	۰
۱۴۳۵۰	وزارت نیرو	۹۵،۷۶۵	۹۶،۶۱۲	۱	۲۱۳،۱۴۲	۱۰۰،۵۵۰،۲۷۵	۳۹۵	۳۰۸،۹۰۷	۱،۱۵۱،۸۸۷
۱۴۳۵۱۰	مؤسسه آموزش عالی علمی - کاربردی صنعت آب و برق	۶۱،۸۶۴	۰	-۱۰۰	۰	۵۶،۸۲۲	۰	۶۱،۸۶۴	۵۶،۸۲۲
۱۴۳۵۱۱	دانشگاه صنعت آب و برق	۵۷،۲۳۲	۶۶،۳۸۴	۱۶	۴۸،۱۷۴	۵۹،۰۳۸	۲۳	۱۰۵،۴۰۶	۱۲۵،۴۲۲
۱۴۴۰۰	سازمان انرژی اتمی	۳۴۳،۶۲۷	۴۲۰،۶۳۲	۲۲	۲۳۹،۱۱۱	۲۱۵،۳۲۷	-۱۰	۵۸۲،۷۳۸	۶۳۵،۹۵۹
۱۴۶۰۰	سازمان ملی استاندارد	۵۳،۸۷۰	۸۹،۲۹۳	۶۶	۱۴۵،۵۴۴	۱۲۲،۲۸۰	-۱۶	۱۹۹،۴۱۴	۲۱۱،۵۷۳
۱۴۶۵۰	سازمان زمین‌شناسی و اکتشافات معدنی کشور	۴۳،۴۹۰	۴۸،۹۹۵	۱۳	۶۵،۰۶۰	۷۲،۸۲۰	۱۲	۱۰۸،۵۵۰	۱۲۱،۸۱۵
۱۴۷۰۰۲	مؤسسه مطالعات و پژوهش‌های بازرگانی	۴۱،۱۱۲	۴۸،۱۷۶	۱۷	۳۷،۵۵۷	۲۷،۶۴۱	-۲۶	۷۸،۶۶۹	۷۵،۸۱۷
۱۴۸۵۰	سازمان هواپیمایی کشوری	۵۳،۹۹۷	۶۸،۳۸۳	۲۷	۹۸،۵۰۰	۹۲،۲۷۰	-۶	۱۵۲،۴۹۷	۱۶۰،۶۵۳
۱۴۹۰۰	وزارت ارتباطات و فناوری اطلاعات	۴۷،۱۶۶	۱۳۲،۰۶۳	۱۸۰	۱۸۳،۹۸۲	۱۹۷،۲۵۳	۷	۲۳۱،۱۴۸	۳۲۹،۳۱۶
۱۴۹۰۰۱	مرکز تحقیقات مخابرات ایران	۰	۰	۰	۰	۰	۰	۰	۰
۱۴۹۱۰	سازمان تنظیم مقررات و ارتباطات رادیویی	۳۷،۱۱۸	۳۸،۷۳۴	۴	۱۳۴،۴۴۵	۱۵۵،۹۸۷	۱۶	۱۷۱،۵۶۳	۱۹۴،۷۲۱
۱۴۹۵۱۶	مؤسسه آموزش عالی علمی، کاربردی جهاد کشاورزی	۳۰،۰۴۹	۲۹،۴۶۴	-۲	۹۲،۲۶۱	۷۲،۹۱۳	-۲۱	۱۲۲،۳۱۰	۱۰۲،۳۷۷
۱۵۱۰۰	وزارت جهاد کشاورزی	۳۰۶،۹۴۱	۴۴۳،۸۲۹	۴۵	۹۴۲،۶۳۵	۸۵۴،۶۰۵	-۹	۱،۲۴۹،۵۷۶	۱،۲۹۸،۴۳۴

ادامه - مقایسه حقوق و مزایای مستمر و سایر هزینه‌های عمومی دستگاه‌های اجرایی اصلی در سال‌های ۱۳۹۱ و ۱۳۹۲

جمع هزینه عمومی			سایر هزینه عمومی			حقوق و مزایای مستمر			نام دستگاه اصلی	کد دستگاه اصلی
رشد (درصد)	لایحه ۱۳۹۲	قانون ۱۳۹۱	رشد (درصد)	لایحه ۱۳۹۲	قانون ۱۳۹۱	رشد (درصد)	لایحه ۱۳۹۲	قانون ۱۳۹۱		
-۱۲	۱۲۲,۲۲۰	۱۳۹,۴۶۶	-۲۷	۶۷,۸۳۷	۹۳,۳۶۷	۱۸	۵۴,۳۸۳	۴۶,۰۹۹	سازمان شیلات ایران	۱۵۱۲۰۰
-۱۱	۴۳۷,۹۷۲	۴۹۰,۱۹۴	-۱۸	۲۸۹,۵۴۹	۳۵۳,۵۲۵	۹	۱۴۸,۴۲۳	۱۳۶,۶۶۹	وزارت راه و شهرسازی	۱۵۳۰۰۰
۳۸	۱۲۷,۷۳۹,۴۶۳	۹۲,۸۲۰,۱۹۷	-۸۲	۱۴,۴۶۶,۰۳۱	۸۰,۱۹۱,۷۱۷	۷۹۷	۱۱۳,۲۷۳,۴۳۲	۱۲,۶۲۸,۴۸۰	وزارت تعاون، کار و رفاه اجتماعی	۱۵۴۰۰۰
۱۹	۱,۳۶۰,۴۷۰	۱,۱۴۰,۹۵۱	۱۸	۱,۱۴۹,۶۸۲	۹۷۳,۸۰۱	۲۶	۲۱۰,۷۸۸	۱۶۷,۱۵۰	وزارت صنعت، معدن و تجارت	۱۵۵۰۰۰
۲۴۷۶۶	۵۷۴,۴۰۴	۲,۳۱۰	۹۷۸۲	۲۲۸,۲۷۴	۲,۳۱۰		۳۴۶,۱۳۰	۰	سازمان مرکزی تعاون روستایی ایران	۲۰۰۱۰۰
۵	۳۵۲,۱۰۵	۳۳۶,۷۲۳	۵	۳۵۲,۱۰۵	۳۳۶,۷۲۳		۰	۰	سازمان خبرگزاری جمهوری اسلامی	۲۸۲۵۰۰
-۶	۷,۹۲۳,۳۶۰	۸,۴۰۰,۰۰۰	-۶	۷,۹۲۳,۳۶۰	۸,۴۰۰,۰۰۰		۰	۰	سازمان صداوسیما جمهوری اسلامی ایران	۲۸۳۵۰۰
۷	۴۸۳,۵۲۸	۴۵۱,۳۷۰	۷	۴۸۳,۵۲۸	۴۵۱,۳۷۰		۰	۰	شرکت سهامی کانون پرورش فکری کودکان و نوجوانان	۲۸۴۰۰۰
	۴۰,۵۷۵	۰		۴۰,۵۷۵	۰		۰	۰	سازمان هدفمندسازی یارانه‌ها	۲۹۵۳۳۰
۱۰	۸۸۲,۲۷۱,۴۲۸	۷۹۸,۵۵۴,۰۸۱	-۱۸	۵۱۶,۵۰۸,۴۳۶	۶۲۷,۹۰۶,۲۸۹	۱۱۴	۳۶۵,۷۶۲,۹۹۲	۱۷۰,۶۴۷,۷۹۲	جمع	



منابع و مأخذ

۱. لایحه بودجه سال ۱۳۹۲ کل کشور، معاونت برنامه‌ریزی و نظارت راهبردی ریاست جمهوری.
۲. قوانین بودجه سنواتی، سازمان مدیریت و برنامه‌ریزی.
۳. قانون برنامه پنجم توسعه.
۴. قانون مدیریت خدمات کشوری.



مرکز پژوهش‌ها
مجلس شورای اسلامی

شماره مسلسل: ۱۲۸۶۶

شناسنامه گزارش

عنوان گزارش: بررسی لایحه بودجه سال ۱۳۹۲ کل کشور ۸. جبران خدمات کارکنان دستگاه‌های اجرایی ملی و استانی (نظام اداری و مدیریت)

نام دفتر: مطالعات برنامه و بودجه (گروه مدیریت و تشکیلات)

تهیه و تدوین: محمدرضا مالکی

ناظر علمی: محسن فاتحی‌زاده

همکاران: احسان آقاجانی، شاهین جوادی، ایمان تهرانی

مقتضای: کمیسیون برنامه و بودجه و محاسبات

ویراستار تخصصی: —

ویراستار ادبی: —

واژه‌های کلیدی:

۱. جبران خدمات کارکنان

۲. حقوق و مزایای مستمر کارکنان

تاریخ انتشار: ۱۳۹۱/۱۲/۲۰