

# پیش‌بینی قیمت نفت کشورهای مختلف در سال ۲۰۱۳

کد موضوعی: ۳۱۰

شماره مسلسل: ۱۲۷۴۸

دفتر: مطالعات انرژی، صنعت و معدن

دی‌ماه ۱۳۹۱

## به نام خدا

### فهرست مطالب

۱.....	چکیده
۲.....	مقدمه
۴.....	۱. پیش‌بینی تفسیری و تحلیلی قیمت نفت خام Brent و WTI
۹.....	۲. پیش‌بینی میزان تولید کشورهای عضو اوپک و غیراوپک
۱۴.....	۳. پیش‌بینی قیمت نفت در بودجه سال ۲۰۱۳، کشورهای مختلف
۲۰.....	۴. مقایسه سالیانه رشد اقتصادی جهان
۲۱.....	نتیجه‌گیری و پیشنهاد
۲۱.....	منابع و مآخذ

## پیش‌بینی قیمت نفت کشورهای مختلف در سال ۲۰۱۳

### چکیده

از لحاظ نظری و عملی، سرازیر شدن درآمدهای نفتی موجب افزایش ذخایر مالی و ارز خارجی کشور می‌شود و کشور را با مسئله انتخاب میان مصرف حال و آینده و سرمایه‌گذاری داخلی و خارجی روبرو می‌کند و عکس آن کاهش درآمدهای نفتی نیز مستلزم آن می‌شود که دولت برای تأمین بودجه خود استراتژی‌های جدیدی را در لایحه بودجه خود قرار دهد، اما اهمیت مسئله در کشورهای گوناگون، متفاوت است. اداره اطلاعات انرژی<sup>۱</sup> قیمت نفت خام برنت و نفت خام غرب ایالات تگزاس در ازای هر بشکه را به ترتیب ۱۰۴ و ۸۸/۳۸ دلار برای سال ۲۰۱۳ تخمین زده است. این در حالی است که شنیده می‌شود دولت جمهوری اسلامی ایران قصد دارد در پیش‌بینی خود برای بودجه سال ۱۳۹۲ نفت خام را از قرار بشکه‌ای ۹۰ دلار در نظر بگیرد. کل با توجه به پیش‌بینی اکثریت کشورها که قیمت نفت خام را برای درج در بودجه خود زیر ۱۰۰ دلار در نظر گرفته‌اند نشان‌دهنده رشد کند اقتصادی جهان در سال ۲۰۱۳ می‌باشد.

1. Energy Information Administration (EIA)



نفت، به عنوان تأمین‌کننده اصلی منابع درآمدی بودجه ایران، دچار نوسانات بسیاری بوده است و این مطلب در بودجه و دستیابی به اهداف مربوط به رشد اقتصادی تأثیر داشته است. دولت تمام فعالیت‌های مالی خود، اعم از کسب درآمد و پرداخت هزینه‌ها برای اجرای برنامه‌های متعدد و متنوع خود را در چارچوب قانون بودجه انجام می‌دهد. بنابراین بودجه آیینیه تمام‌نمای همه برنامه‌ها و فعالیت‌های دولت بوده و نقشی بسیار مهم و حیاتی در توسعه اقتصاد ملی ایفا می‌نماید. بودجه کشور بر مبنای پیش‌بینی قیمت نفت برای سال بعد تنظیم می‌شود. بنابراین تخمین دقیق قیمت نفت امری پر اهمیت محسوب می‌شود.

در این گزارش سعی شده است با گردآوری پیش‌بینی‌های مختلف معتبر اعم از تفسیری، تحلیلی، اخباری تصویری از قیمت نفت خام را در بازارهای نفت پیش روی تصمیم‌گیران قرار دهد.

جدول ۱. پیش‌بینی قیمت نفت خام برنت<sup>۱</sup> و WTI<sup>۲</sup> در سال ۲۰۱۳ میلادی

## از روی مراجع مختلف

توضیحات	پیش‌بینی قیمت نفت خام به دلار به ازای هر بشکه در روز		مرجع پیش‌بینی‌کننده
	WTI	BRENT	
این تخمین متعلق به ۳ ماه اول سال است نوسانات WTI با فاصله اطمینان ۹۵ درصد ۷۱ الی ۱۱۳ دلار تخمین زده شد	۸۸/۳۸	۱۰۴	اداره اطلاعات بین‌المللی انرژی (EIA)
این محقق قبل از ۶ دسامبر ۲۰۱۲، برنت را ۱۱۵ دلار پیش‌بینی کرده بود	...	۱۱۰	مورگان استنلی (M. Stanly)، محقق گروه گلدمن ساکس* (Goldman Sachs)
	...	۱۰۵	جف کوری (J. Currie) رئیس تحقیقات بازار شرکت جهانی نیویورک* (Goldman's Head of Commodities Research in Newyork)
۴ نفر از کارشناسان بین ۱۲۰ تا ۱۴۰ برخی نیز بین ۸۰ تا ۱۰۰ دلار پیش‌بینی کرده‌اند	...	۱۰۰ الی ۱۲۰	روپترز*
این بانک تخمین زده است که قبل از به پایان رسیدن این دهه نفت خام برنت به ۱۸۰ دلار می‌رسد	...	۱۲۵	بانک انگلیسی بارکلیز
به تأیید EIA این پیش‌بینی مربوط به ۳ ماه اول سال است	۸۹	۱۰۴	PORKNETWORK

1. West Texas Intermediate (نفت غرب ایالت تگزاس)
2. Brent (نفت خام برنت متعلق به دریای سیاه)



توضیحات	پیش‌بینی قیمت نفت خام به دلار به ازای هر بشکه در روز		مرجع پیش‌بینی‌کننده
	WTI	BRENT	
قیمت نفت خام روسیه را به ازای هر بشکه ۸۰ دلار پیش‌بینی کرده‌اند	۹۵	۱۱۵	محققین وزارت انرژی روسیه* (Minenergo)
این پیش‌بینی تا ۳۱ مارس است	۱۰۵	۱۲۷	کنت مورس (Dr k. Moors)، محقق وزارت روسیه
این پیش‌بینی مربوط به ۳ ماه اول سال ۲۰۱۳ است	۸۸/۳۸	۱۰۳/۷۵	باروس (D.BURROWS)
ایشان معتقدند نفت برنت، در کمترین حد خود به ۱۰۲ دلار می‌رسد	...	۱۰۷/۲۰	جسسوپ (J.JESSOP)، تحلیلگر اقتصاد و سرمایه‌گذاری*
ریموند جیمز (یکی دیگر از محققین) این خبرگزاری کمترین حد نفت برنت را ۸۰ دلار و WTI را ۶۵ دلار پیش‌بینی کرده است	۹۹/۵۰	۱۰۷/۲۰	۲۶ تحلیلگر از خبرگزاری بی‌زنس*
	...	زیر ۱۰۰	۳ تحلیلگر از خبرگزاری بی‌زنس*
	...	۱۳۰	شرکت جهانی گلدمن ساکس* (Goldman Sachs)

\* توضیحات: گلدمن ساکس در بعضی از منابع پیش‌بینی قیمت نفت ذکر نشده است که این پیش‌بینی قیمت‌ها تا چه زمانی را دربرمی‌گیرد.

## ۱. پیش‌بینی تفسیری و تحلیلی قیمت نفت خام WTI و Brent

اداره اطلاعات انرژی آمریکا (EIA) در چشم‌انداز کوتاه‌مدت خود با بیان اینکه پیش‌بینی قیمت انرژی خیلی نامطمئن است، پیش‌بینی قیمت نفت خام را برای سال

۲۰۱۳ میلادی، چنین ارزیابی کرد:

با توجه به اینکه متوسط قیمت نفت خام برنت (BRENT) برای سال ۲۰۱۲، ۱۱۲ دلار در هر بشکه بوده است، در سال ۲۰۱۳ با افت قیمت به‌طور متوسط در حدود ۸ دلار در هر بشکه روبرو خواهد شد و ارزیابی قیمت را برای سه ماه اول سال آتی ۱۰۴ دلار به ازای هر بشکه در نظر گرفته است، که این نشانگر سقوط آن در سه ماه اول سال آتی بوده که تا چند ماه آینده بدون تغییر باقی خواهد ماند.

مورگان استنلی از گروه ساکس و مسئول تحقیقات کالایی بانک تجارت خارجی چینی، قیمت نفت خام برنت در سال ۲۰۱۳ را ۱۱۰ دلار در هر بشکه پیش‌بینی می‌کند و این پیش‌بینی ۵ دلار پایین‌تر از تخمین قبلی او یعنی ۱۱۵ دلار به ازای هر بشکه است، علت این تغییر را رشد کند اقتصادی جهان بیان می‌کند.

جف کوری رئیس تحقیقات کالا در شرکت تحقیقاتی نیویورک بیان کرده است که برنت تا سال ۲۰۱۴ یک نوسان قیمت حدود ۱۰۵ دلاری را تجربه خواهد کرد که این بیشتر به دلیل مشکلات تأمین‌کننده‌های اصلی نفت در خاورمیانه و آفریقا است. او همچنین بر این باور است که کشورهای که هم‌اکنون در خاورمیانه صادرات نفت آنها به حالت تعلیق درآمده است (ایران، سوریه، سودان، یمن) در طی ۳ سال آینده به تدریج به تولید و صادرات نفت خود ادامه خواهند داد و این تولید، کاهش قیمت نفت خام برنت را به همراه خواهد داشت. در مقابل این پیش‌بینی، بانک انگلیسی بارکلیز معتقد هستند که قیمت نفت برنت بدون توقف روند افزایشی را در پیش می‌گیرد، برآورد قیمتی آنها برای نفت خام برنت در سال ۲۰۱۳ به ازای هر بشکه ۱۲۵ دلار



است، بارکلیز معتقد است؛ برای بلندمدت نیز ما همچنان انتظار داریم نفت خام برنت به روند افزایشی قیمت خود ادامه داده و قبل از به پایان رسیدن این دهه به ۱۸۰ دلار در هر بشکه برسد.

سایت خبرگزاری تجارت عرب، قیمت نفت خام برنت را در سال ۲۰۱۳ به خاطر شرایط عرضه و تقاضا و همچنین انتظارات قریب به یقین نسبت به سیاست‌های پولی، ۱۰۷ دلار و ۲۰ سنت در هر بشکه پیش‌بینی کرده است. این آنالیز از مطالعات ۲۶ محقق و تحلیلگر به دست آمده که تنها ۳ تحلیلگر، قیمت آن را زیر ۱۰۰ دلار ارزیابی کردند. جسسوپ تحلیلگر اقتصاد و سرمایه نیز قیمت نفت برنت را به ازای هر بشکه ۱۰۷ دلار و ۲۰ سنت برای سال ۲۰۱۳ تخمین زده است.

کارشناسان و تحلیلگران در رویترز پیش‌بینی‌های متفاوتی برای قیمت نفت خام داشتند، اکثریت قیمت نفت خام برنت را بالاتر از ۱۰۰ دلار تخمین زده‌اند، این در حالی است که در این بین عده‌ای نیز ۸۰ دلار تا ۱۰۰ دلار در هر بشکه را برای آن پیش‌بینی کرده‌اند و چهار تحلیلگر آن را در محدوده ۱۲۰ تا ۱۴۰ دلار تخمین زده‌اند.

قیمت نفت خام WTI در سه ماه چهارم ۲۰۱۲ به‌طور متوسط ۸۹ دلار در هر بشکه بود که این مقدار نسبت به ماه‌های قبل پایین‌تر است، پیش‌بینی برای سال ۲۰۱۳ و حداقل در سه ماه اول سال مذکور ۸۸ دلار به ازای هر بشکه می‌باشد که به‌طور متوسط ۲۲ دلار افت قیمت نسبت به (اکتبر) ۲۰۱۲ خواهد داشت.<sup>۱</sup>

نوسانات WTI از ماه مارس ۲۰۱۳، ۲۸ درصد تخمین زده شد که این نوسانات

---

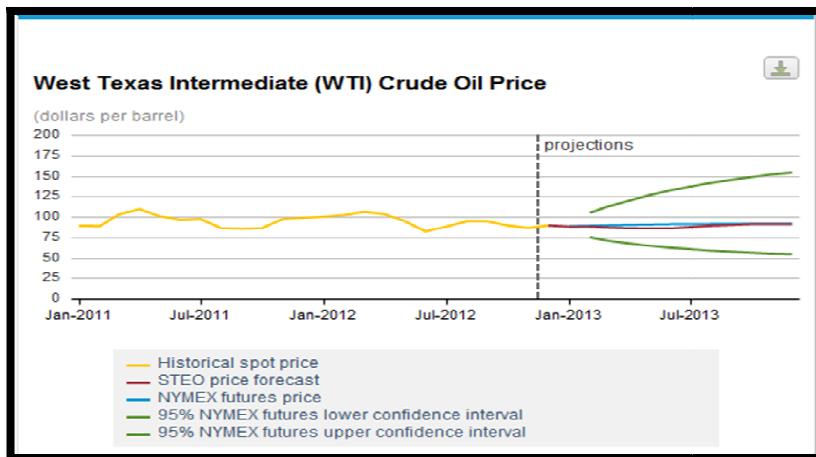
1. (Short – Term Energy Out Look), 11 Dec, 2012.

(با فاصله اطمینان ۹۵ درصدی) بین ۷۱ دلار تا ۱۱۳ دلار برآورد شده است. آندره کریچنکو<sup>۱</sup> تحلیلگر VTB لندن می‌گوید: منابع نفتی ما برای سال ۲۰۱۳ کفایت می‌کند و از خطراتی که در برابر هر شوک احتمالی به وجود آید جلوی‌گیری می‌کند، اما عدم قطعیتی که ایالات متحده آمریکا با شک درباره کاهش ذخیره در مذاکراتش دیده می‌شد، تأثیر زیادی در معاملات انرژی در حال حاضر گذاشته است. همچنین به نقل از این خبرگزاری اقتصادی، نفت WTI در معاملاتی که در مرکز مبادلات نیویورک انجام شد از بشکه‌ای ۸۷/۵۹ دلار، ۲۹ سنت کاهش یافت بوده که این کاهش در هفته‌های آخر سال تا رفع عدم قطعیت‌ها ادامه خواهد داشت. به نقل از خبرگزاری بلومبرگ علت کاهش نفت خام WTI به عدم توافق باراک اوباما با جمهوریخواهان در مذاکراتشان در مورد افزایش مالیات مستقیم به ارزش ۶۰۰ میلیون دلار که برای رفع مشکلات ذخیره و واردات نفت خام است، مربوط می‌شود.



(دلار در هر بشکه)

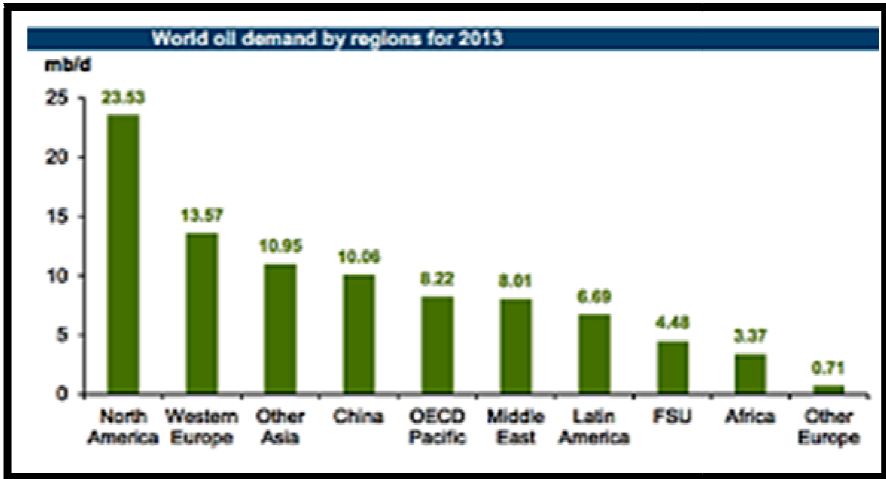
## نمودار ۱. متوسط قیمت نفت خام WTI



Source: [www.eia.gov](http://www.eia.gov)

اداره اطلاعات بین‌المللی انرژی (EIA) برای سه ماه اول سال ۲۰۱۳ برآورد کرده است که قیمت نفت خام برنت و WTI به‌طور متوسط به‌ترتیب ۱۰۴ دلار و ۸۸ دلار به ازای هر بشکه خواهد بود.

نمودار ۲. برآورد اوپک از تقاضای نفت این منطقه در سال ۲۰۱۳ (اوپک ماه دسامبر ۲۰۱۲)  
(میلیون بشکه در روز)



Source: OPEC.org(oilprice.com)

توضیح: اسامی کشورها از چپ به راست (آمریکای شمالی، اروپای غربی، دیگر کشورهای آسیا، چین، OECD پاسفیک، خاورمیانه، آمریکای لاتین، ایالات فلوریدا، آفریقا و دیگر کشورهای اروپا).

## ۲. پیش‌بینی میزان تولید کشورهای عضو اوپک و غیر اوپک

در جریان چشم‌انداز کوتاه‌مدت، پیش‌بینی اداره اطلاعات انرژی (EIA) با گردآوری موجودی نفت جهان و نفت خام کشورهای عضو سازمان صادرکننده نفت<sup>۱</sup> این است که در نیمه اول سال ۲۰۱۳ تولید نفت خام دچار کاهش می‌شود. در کل اوپک پیش‌بینی می‌کند که تقاضای جهانی به ۹۰/۸۳ میلیون بشکه در روز در سه ماهه

1. OPEC



چهارم سال ۲۰۱۳ برسد.

پیش‌بینی موجودی و تولید نفت خام کشورهای عضو اوپک در چشم‌انداز کوتاه‌مدت EIA مبنی بر ۳۰/۷ میلیون بشکه در روز در سه ماه اول سال ۲۰۱۳ می‌باشد و سپس دچار یک روند رو به کاهش یعنی با تولید ۲۹/۸ میلیون بشکه در روز در ۳ ماهه دوم نیمه اول سال ۲۰۱۳ روبرو خواهد شد که این میزان برابر با ۰/۳ میلیون بشکه در روز کاهش در سه ماهه اول سال ۲۰۱۳ و همچنین ۱/۲ میلیون بشکه در روز در سه ماه دوم سال ۲۰۱۳ نسبت به ۳ ماه آخر سال ۲۰۱۲ است.

اما تولیدات اوپک در سال ۲۰۱۲ به طور متوسط برابر با ۳۰/۸ میلیون بشکه در روز بوده است که این میزان نسبت به نیمه اول سال ۲۰۱۱ فقط ۰/۵ میلیون بشکه در روز کاهش داشته است. این کاهش موجودی اوپک تا حد زیادی نتیجه روند رو به رشد تولید مایعات نفتی کشورهای غیراوپک<sup>۱</sup> است. پیش‌بینی EIA در چشم‌انداز کوتاه‌مدت خود بر تولیدات نفت در دسامبر ۲۰۱۲ با بیان این موضوع همراه بود که کشورهای غیراوپک به طور متوسط عرضه‌کننده ۵۳/۷ میلیون بشکه در ۳ ماه دوم ۲۰۱۲ خواهند بود که دارای رشدی در حدود ۰/۸ میلیون بشکه در روز نسبت به ۳ ماه اول ۲۰۱۳ خواهد داشت.

ظرفیت مازاد اوپک که عمدتاً در عربستان سعودی متمرکز شده است در سه ماه گذشته سال ۲۰۱۲ همچنان ۲/۰۲ میلیون بشکه در روز باقی مانده بود و این میزان تا سه ماه دوم سال ۲۰۱۳ به ۳/۳ میلیون بشکه در روز می‌رسد که این تخمین و

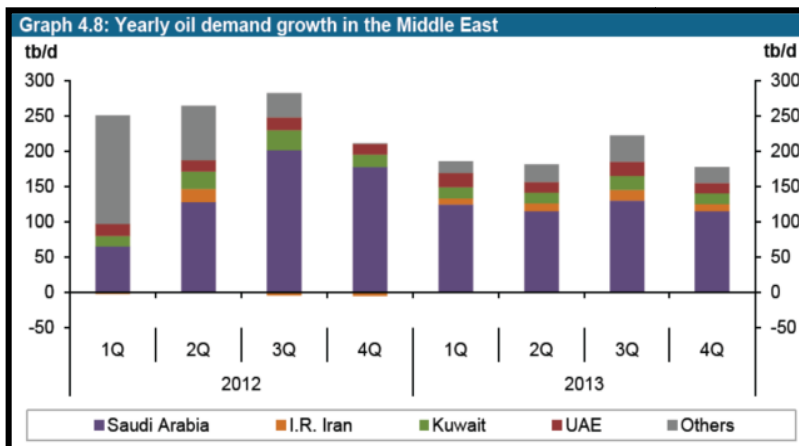
ارزیابی ظرفیت مازاد اوپک شامل توانایی ایران برای تولید مازاد نفت نمی‌شود، زیرا به دلیل تحریم، نفت ایران خریداری نمی‌شود.

همچنین شاخص‌های بازار مالی نشان‌دهنده آن است که انتظارات از افزایش قیمت در بازارهای نفت در ۳ ماه اول سال ۲۰۱۳ کمتر از ۳ ماه اول سال ۲۰۱۲ خواهد بود. تحولات ژئوپلیتیکی تأثیر بسزایی روی قیمت نفت و تحولات بازار دارد و به بیان EIA این تحولات در مناطق و کشورها قابل پیش‌بینی کامل نمی‌باشد و به‌طور دائم تهدیدی بر امنیت بازارهای جهانی نفت محسوب می‌شود. برای مثال حوادث لیبی در سال ۲۰۱۱ به بالا رفتن قیمت نفت خام برنت کمک کرد و این اختلافات و درگیری‌ها در منطقه خاورمیانه قیمت نفت را دچار تنش و باعث افزایش قیمت نفت خام برنت شد.

دبیرخانه اوپک: پیش‌بینی می‌شود که تقاضای جهانی برای نفت خام در سال ۲۰۱۳ با روند رشد ۰/۸ میلیون بشکه در روز همراه باشد و تقاضا برای نفت خام اوپک در سال ۲۰۱۳ برابر با ۲۹/۷ میلیون بشکه در روز خواهد بود که این میزان ۳۰۰ هزار بشکه در روز کمتر از هدف اصلی آنهاست و ۱/۱ میلیون بشکه در روز زیر حد خروجی واقعی است و ۰/۴ میلیون بشکه در روز نسبت به سال قبل کاهش داشته است.



### نمودار ۳. رشد سالیانه تقاضای نفت در خاورمیانه

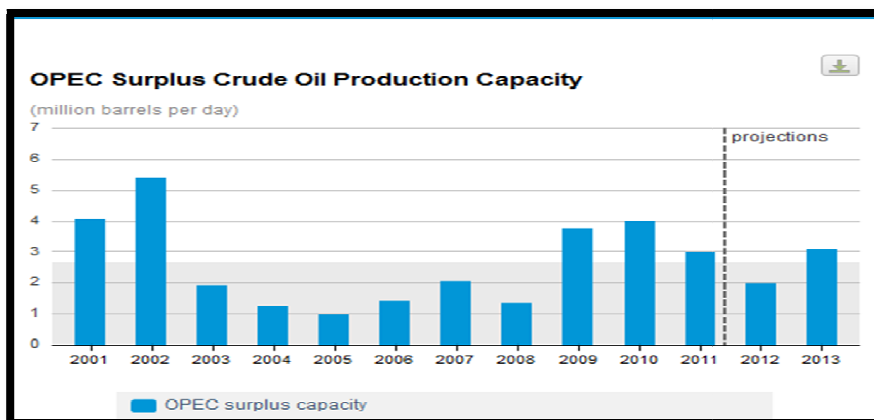


Source: www.opec.org.

توضیح: زیرنویس کشورها بدون نمودار به ترتیب از پایین به بالا (عربستان سعودی، ایران، کویت، امارات متحده عربی و سایر کشورها).

### نمودار ۴. ظرفیت تولید مازاد نفت خام اوپک

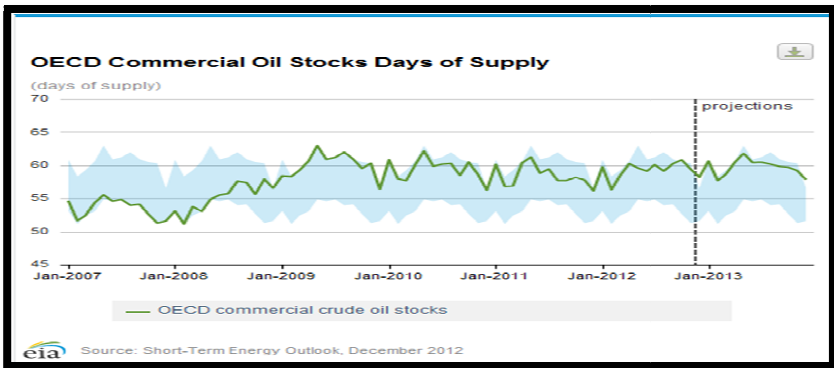
(میلیون بشکه در روز)



Source: www.eia.gov.

EIA تخمین می‌زند که موجودی نفت تجاری سازمان همکاری اقتصادی و توسعه<sup>۱</sup> از شروع سال ۲۰۱۱ تا پایان امسال (۲۰۱۲) ۲/۶ میلیارد بشکه خواهد بود یعنی معادل مصرف ۵۶/۱ روز عرضه. پیش‌بینی‌ها برای موجودی نفت تجاری OECD از شروع سال ۲۰۱۳ تا پایان آن همراه با یک روند رو به رشد به میزان ۲/۶۸ میلیارد بشکه (معادل ۵۸/۲ روز عرضه) خواهد بود.

### نمودار ۵. ذخایر تجاری نفت OECD در روز عرضه



Source: Ibid.



نمودار ۶. پیش‌بینی عرضه برای سال ۲۰۱۳ در کشورهای غیرعضو اوپک (اوپک، ماه دسامبر ۲۰۱۲)

Non-OPEC oil supply in 2013, mbd							Change	
	2012	1Q13	2Q13	3Q13	4Q13	2013	13/12	
North America	16.51	16.83	16.93	17.03	17.34	17.04	0.52	
Western Europe	3.80	3.74	3.59	3.52	3.68	3.63	-0.16	
OECD Pacific	0.60	0.65	0.67	0.68	0.66	0.67	0.06	
<b>Total OECD</b>	<b>20.91</b>	<b>21.23</b>	<b>21.19</b>	<b>21.24</b>	<b>21.68</b>	<b>21.33</b>	<b>0.42</b>	
Other Asia	3.61	3.63	3.66	3.67	3.69	3.66	0.05	
Latin America	4.74	4.78	4.80	4.92	4.98	4.87	0.13	
Middle East	1.51	1.47	1.46	1.50	1.55	1.49	-0.01	
Africa	2.34	2.35	2.42	2.50	2.52	2.45	0.10	
<b>Total OCs</b>	<b>12.20</b>	<b>12.23</b>	<b>12.34</b>	<b>12.59</b>	<b>12.74</b>	<b>12.48</b>	<b>0.27</b>	
FSU	13.31	13.41	13.36	13.41	13.53	13.43	0.12	
Other Europe	0.14	0.14	0.14	0.14	0.14	0.14	0.00	
China	4.20	4.26	4.23	4.23	4.25	4.24	0.04	
<b>Total "Other regions"</b>	<b>17.65</b>	<b>17.81</b>	<b>17.73</b>	<b>17.78</b>	<b>17.91</b>	<b>17.81</b>	<b>0.16</b>	
<b>Total Non-OPEC production</b>	<b>50.76</b>	<b>51.27</b>	<b>51.27</b>	<b>51.60</b>	<b>52.33</b>	<b>51.62</b>	<b>0.86</b>	
Processing gains	2.17	2.21	2.21	2.21	2.21	2.21	0.04	
<b>Total Non-OPEC supply</b>	<b>52.93</b>	<b>53.48</b>	<b>53.48</b>	<b>53.81</b>	<b>54.54</b>	<b>53.83</b>	<b>0.90</b>	
Previous estimate	52.95	53.48	53.49	53.83	54.58	53.85	0.90	
Revision	-0.01	0.00	-0.02	-0.02	-0.03	-0.02	-0.01	

Source: OPEC.org(oilprice.com)

توضیح: اسامی کشورها از بالا به پایین (آمریکای شمالی، اروپای غربی، OECD پاسفیک، کل OECD، دیگر کشورهای آسیا، آمریکای لاتین، خاورمیانه، آفریقا، کل روزهای عرضه کشور، ایالت فلوریدا، دیگر کشورهای اورپا، چین، کل سایر مناطق، کل تولید کشورهای غیرعضو اوپک، فرآیند سود، کل عرضه کشورهای غیرعضو اوپک، تخمین اولیه، با در نظر گرفتن اصلاحات).

### ۳. پیش‌بینی قیمت نفت در بودجه سال ۲۰۱۳، کشورهای مختلف

#### جمهوری اسلامی ایران

اخبار غیررسمی نشان می‌دهد که دولت تصمیم دارد تا قیمت نفت در لایحه بودجه کل کشور را ۹۰ دلار در هر بشکه در نظر بگیرد.

## کویت

برطبق پیش‌بینی صندوق بین‌المللی پول<sup>۱</sup> به‌طور متوسط بهای نفت خام کویت در سال ۲۰۱۳ بالاتر از ۱۰۰ دلار به‌ازای هر بشکه خواهد بود. وزیر نفت کویت هانی حسین<sup>۲</sup> معتقد است که این کشور باید به‌طور محافظه‌کارانه به افزایش تولید نفت خام خود در سال ۲۰۱۳ بپردازد. وی با بیان اینکه درآمد کل سالیانه این کشور در سال ۲۰۱۳ از قرار ۱۸/۸۶ میلیارد دینار (برابر حدود ۶۴ میلیارد دلار) خواهد بود اظهار می‌دارد سهم درآمدهای نفتی از این میزان ۱۷/۹۹ میلیارد دینار (حدوداً معادل ۶۳ میلیارد دلار) در نظر گرفته شده است.

به بیان یک خبرگزاری<sup>۳</sup> معتبر در کشور کویت متوسط قیمت نفت خام این کشور در دسامبر ۲۰۱۲ به‌ازای هر بشکه ۱۰۵/۹ دلار خواهد بود که این قیمت تا ماه مارس ۲۰۱۳ باقی خواهد ماند.

## نیجریه

مجلس ملی نیجریه<sup>۴</sup> در روزهای آخر سال ۲۰۱۲ میلادی، بودجه پیشنهادی را به میزان ۳۱/۶ میلیارد دلار در سال ۲۰۱۳ و همراه با کاهش مقدار قیمت نفت، مورد تأیید قرار داده است. همچنین مجلس قیمت ۷۹ دلار در هر بشکه را برای صادرات نفت خام تصویب کرد. در بودجه ارائه شده، با فرض حساب تولید نفت خام روزانه

1. Inter National Monetary Fund

2. H. Hussein

3. Mubasher

4. National Assembly of the Federal Republic of Nigeria



۲/۵۳ میلیون بشکه، رشد اقتصادی ۶/۵ درصدی، نرخ تورم ۹/۵ درصدی و همراه با نرخ مبادله ارز ۱۶۰ نایرا<sup>۱</sup> برابر ۱ دلار در نظر گرفته شده است. اختلافات بودجه‌ای در آمریکا می‌تواند کشور نیجریه را به‌عنوان یک عرضه‌کننده، دچار شکست و مشکل اقتصادی کند و همچنین تصمیم آمریکا در پی کاهش واردات نفت و رونق بخشیدن به تولیدات انرژی‌های غیرمتعارفش باعث می‌شود که نیجریه به‌دنبال پیدا کردن خریداران جدیدی برای نفت خود باشد. مجلس شورای ملی نیجریه بالاترین قیمت نفت در بودجه را ۷۵ دلار در هر بشکه در نظر گرفته بودند، اما مجلس نمایندگان<sup>۲</sup> به‌دنبال آن هستند که این قیمت را به ۸۰ دلار افزایش دهند.

وزیر مالی و وزیر هماهنگی اقتصاد نیجریه<sup>۳</sup> در دفاع از موضع دولت این‌طور بیان کرده است؛ قیمت ۷۵ دلار در بودجه در حال حاضر با حرکت متوسط قیمت نفت در جهان همراه خواهد بود و بر عدم قطعیت این میزان و تغییرات آن بر اساس حرکت قیمت جهانی نفت تأکید داشت.

مجلس سنا و مجلس نمایندگان در هفته‌های آخر دسامبر ۲۰۱۲ قیمت نفت خام در بودجه را برای سال ۲۰۱۳، ۷۹ دلار مشخص کرده‌اند. در مجلس نمایندگان با ۱ دلار کمتر از پیشنهاد اولیه خود یعنی ۸۰ دلار، قیمت ۷۹ دلار را در هر بشکه در بودجه تصویب کردند و در مجلس سنا نیز با یک دلار بیشتر از پیشنهاد اولیه (۷۸ دلار) ۷۹ دلار در هر بشکه تصویب شد. دستگاه اجرایی نیجریه ادعا می‌کند که به‌علت وجود

---

1. Naira (واحد پول نیجریه)

2. Members of National Assembly (Nigeria)

3. Nagozi Okonjo – Lweala, Finance Minister of Nigeria

بازار ناپایدار نفت برای جلوگیری از کسری بودجه باید معیار بالاتری را تعیین می‌کردند. پیش‌بینی تولید نفت خام نیجریه در سال‌های ۲۰۱۳-۲۰۱۵ به شرح زیر است:

پیش‌بینی میزان تولید نفت خام ۲/۵۲۶ میلیون بشکه در روز در سال ۲۰۱۳.

پیش‌بینی میزان تولید نفت خام ۲/۶۱۱ میلیون بشکه در روز در سال ۲۰۱۴.

پیش‌بینی میزان تولید نفت خام ۲/۶۸ میلیون بشکه در روز در سال ۲۰۱۵.

لازم به ذکر است که نیجریه بزرگ‌ترین تولیدکننده نفت خام آفریقا است.

### جمهوری آذربایجان

سمیر شریف، وزیر دارایی آذربایجان قیمت نفت خام را در پیش‌نویس بودجه ۲۰۱۳، ۱۰۰ دلار به ازای هر بشکه تعیین کرد. او با بیان این موضوع که وضعیت جهانی بازار نفت برای نفت این کشور خطری ایجاد نخواهد کرد افزود: در حال حاضر هیچ نگرانی برای کاهش قیمت نفت نداریم و در پیش‌بینی بودجه سال ۲۰۱۳ قیمت نفت خام را می‌توان از ۸۰ دلار به ۱۰۰ دلار در هر بشکه افزایش داد.

### عربستان سعودی

با توجه به گزارش EIA این کشور دارای یک‌پنجم ذخایر اثبات شده نفت جهان است و در حال حاضر در صدر آمار تولید و صادرات نفت خام در سازمان ملل است. EIA اعلام کرده است، قیمت نفت خام در بودجه سال ۲۰۱۳ عربستان ۸۵ دلار در هر بشکه پیش‌بینی شده است.



## لیبی

عبدل باری<sup>۱</sup>، وزیر نفت لیبی بیان کرد در سال ۲۰۱۳، تولید نفت خام این کشور ۱/۷ میلیون بشکه در روز است که نسبت به سال ۲۰۱۲ با میزان ۱/۵ میلیون بشکه در روز، افزایش خواهد داشت.

## روسیه

این کشور میانگین قیمت نفت خام در بودجه سال‌های ۲۰۱۳، ۲۰۱۴ و ۲۰۱۵ به ترتیب برای هر بشکه ۹۷ دلار ۱۰۱ دلار و ۱۰۴ دلار پیش‌بینی کرده است. وزیر مالی روسیه، آنتون سیلونو<sup>۲</sup> با مقایسه بودجه سال ۲۰۱۳ با مقررات مالی جدید چنین عنوان کرده است که قیمت نفت در بودجه سال ۲۰۱۳ به ازای هر بشکه ۹۲ دلار، در سال ۲۰۱۴ به ازای هر بشکه ۹۳ دلار و در سال ۲۰۱۵ این رقم ۹۵ دلار منظور شود.

## مکزیک

وزیر دارایی مکزیک در ۱۰ دسامبر ۲۰۱۲ اعلام کرد که این کشور در بودجه سال ۲۰۱۳ قیمت نفت خام را به طور متوسط حدود ۸۴ دلار و ۹۰ سنت در هر بشکه، لحاظ خواهد کرد.

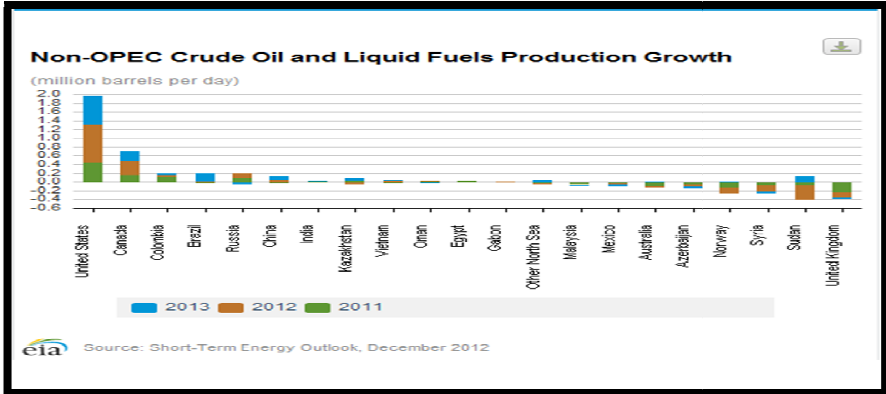
---

1. A.Bari

2. A.Siluanov

### نمودار ۷. تولیدات نفت خام و سوخت‌های مایع غیر اوپک

(میلیون بشکه در روز)

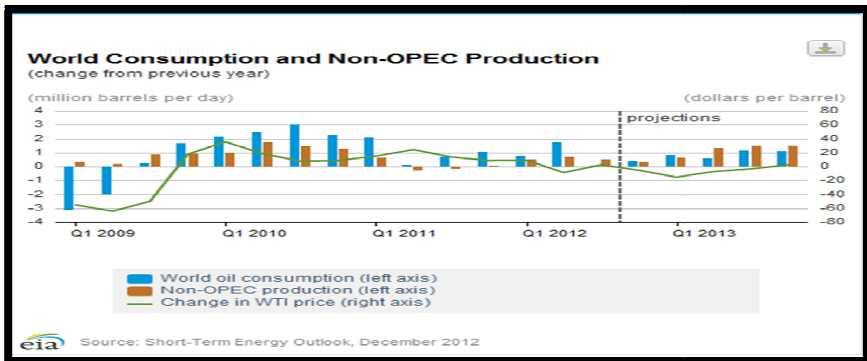


Source: www.eia.gov.

توضیح: اسامی کشورها از چپ به راست (ایالات متحده آمریکا، کانادا، کولمبیا، برزیل، روسیه، چین، هند، قزاقستان، ویتنام، عمان، مصر، گابون، دیگر نقاط دریای سیاه، مالزی، مکزیک، استرالیا، آذربایجان، نروژ، سوریه، سودان، انگلیس).

### نمودار ۸. مصرف جهانی و تولید غیر عضو اوپک

(میلیون بشکه در روز)



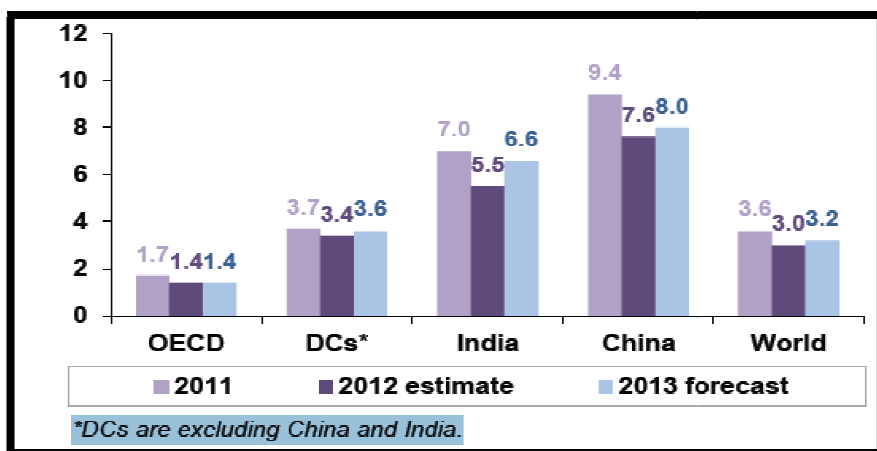
Source: Ibid.



#### ۴. مقایسه سالیانه رشد اقتصادی جهان

نمودار زیر میزان رشد تولید ناخالص داخلی کشورهای عضو سازمان همکاری اقتصادی و توسعه اتحادیه اروپا، کشورهای توسعه یافته، هند، چین و جهان را نشان می‌دهد.

نمودار ۹. رشد تولید ناخالص داخلی (دسامبر ۲۰۱۲) (درصد)



Source: OPEC. ORG.

همان‌طور که در نمودار بالا ملاحظه می‌شود پیش‌بینی شده است که در سال ۲۰۱۳ اقتصاد جهان نسبت به سال ۲۰۱۲ شاهد رشد ۰/۲ درصدی خواهد بود که تولید بیشتر نیز تأثیر آنچنانی در افزایش تقاضای نفت نخواهد داشت. لذا عرضه بیشتر نفت خام باعث می‌شود که قیمت نفت خام در بازار جهانی کاهش یابد.

## نتیجه‌گیری و پیشنهاد


با توجه به رشد کند اقتصاد دنیا و نوسانات قیمت نفت در بازار جهانی، بیشتر کشورها قیمت نفت خود را برای بودجه سال ۲۰۱۳ بین ۸۰ تا ۹۰ دلار برای هر بشکه پیش‌بینی کرده‌اند. به نظر می‌رسد لازم است دولت به منظور کاهش ریسک و با احتساب شرایط کنونی دنیا و اعمال برخی شرایط ناخواسته علیه ایران، قیمت نفت در لایحه بودجه سال ۱۳۹۲ کل کشور را با ملاحظات دقیق‌تری در نظر بگیرد. بنابراین اگر قیمت نفت خام ایران در لایحه بودجه سال ۱۳۹۲، ۹۰ دلار در نظر گرفته شود، حد بالای قیمت‌های در نظر گرفته شده در دیگر کشورهای ذکر شده در گزارش خواهد بود.

## منابع و مآخذ

۱. پیش‌بینی قیمت نفت سال ۱۳۹۱، مرکز پژوهش‌های مجلس شورای اسلامی.
2. [www.eia.gov](http://www.eia.gov) (Short- Term Energy Outlook), 11 December, 2012.
3. [www.opec.com](http://www.opec.com) (Monthly Oil Market Report), December, 2012.
4. [www.worldbank.org](http://www.worldbank.org)
5. [www.Bloomberg.com](http://www.Bloomberg.com) (Oil Trades Near One-Week Low as Gasoline Stockpiles Surge), 6 December, 2012.
6. [www.Bloomberg.com](http://www.Bloomberg.com) (TOP Oil Market News: Crude Near Three-Month Low in New York), 24 October, 2012.
7. [www.Bloomberg.com](http://www.Bloomberg.com) (U.S. Federal Open Market Committee Oct. 24 Statement: Text), 14 NOV, 2012.
8. [www.OILPRICE.COM](http://www.OILPRICE.COM) (Over Supply could See Crude Oil Fall to \$65 in 2013), 3 December, 2012.
9. [www.marketoracle.co.uk](http://www.marketoracle.co.uk) (Crude Oil Price Forecast 2013), 12 December, 2012.



10. [www.Eurasiareview.com](http://www.Eurasiareview.com) (Oil Crude Oil Prices Forecast To Decrease), 13 December, 2012.
11. [www.investorplace.com](http://www.investorplace.com) (2013 Energy Outlook: Oil, Gas Prices Expected to Ease), 13 December, 2012.
12. [www.PorkNetwork.com](http://www.PorkNetwork.com) (Brent Crude Oil Prices Forecast to decrease modestly in 2013), 12 December, 2012.
13. [www.arabbusiness.com](http://www.arabbusiness.com) (Analysts raise oil price forecasts for 2012, 2013), 29 August, 2012.
14. [www.CommodityOnline.com](http://www.CommodityOnline.com) (Barclays' Brent Crude Oil forecast for 2013 is \$180/ by 2020), 30 August, 2012.
15. [www.Vanguardngr.com](http://www.Vanguardngr.com) (Oil, Water and Budget 2013), 7 December, 2012.
16. [WWW.reuters.com](http://WWW.reuters.com) (Saudi Arabia keeps Oil Tap on for World Growth, Russia Hurts), 25 JUN, 2012.
17. [www.reuters.com](http://www.reuters.com) (Mexico sets oil hedge at \$86 per barrel for 2013), 21 December, 2012.
18. [www.reuters.com](http://www.reuters.com), 12 December, 2012.
19. [www.reuters.com](http://www.reuters.com) (Nigerian parliament passes 2013 budget, inflates spending), 20 December, 2012.
20. [www.OILPRICE.COM](http://www.OILPRICE.COM) (Over Supply could See Crude Oil Fall to \$65 in 2013), 3 December, 2012.
21. [www.dailyresourcehunter.com](http://www.dailyresourcehunter.com) (The Case For \$150 Oil... (In 2013), 18 December, 2012.
22. [www.Oilprice.com](http://www.Oilprice.com) (Iran Asks OPEC to Cut Output so Countries can't Find Alternative Sources of Oil), 13 December, 2012.
23. [www.English.mubasher.info](http://www.English.mubasher.info) (kuwait's hypothetical Budget Deficit Estimated At 7.3076 bln – report.



مرکز پژوهش‌ها  
مجلس شورای اسلامی

شماره مسلسل: ۱۲۷۴۸

شناسنامه گزارش

عنوان گزارش: پیش‌بینی قیمت نفت کشورهای مختلف در سال ۲۰۱۳

نام دفتر: مطالعات انرژی، صنعت و معدن (گروه انرژی)

تهیه و تدوین: مهدخت متین

ناظران علمی: محمدرضا محمدخانی، فریدون اسعدی

متقاضی: معاونت زیربنایی

ویراستار تخصصی: —

ویراستار ادبی: —

واژه‌های کلیدی: —

تاریخ انتشار: ۱۳۹۱/۱۰/۲۴