

بررسی لایحه بودجه سال ۱۳۹۱ کل کشور

۱۵. بودجه بخش سلامت

به نام خدا

فهرست مطالب

۱	چکیده
۱	مقدمه
۲	۱. نگاهی به اعتبارات بخش سلامت در لایحه بودجه ۱۳۹۱
۱۲	۲. تحلیل هم راستایی لایحه بودجه سال ۱۳۹۱ با سیاست های کلی برنامه و مفاد برنامه پنجم توسعه اجتماعی، اقتصادی فرهنگی کشور
۱۳	۳. سایر چالش های حوزه سلامت
۱۴	نتیجه گیری
۱۴	پیشنهادها



بررسی لایحه بودجه سال ۱۳۹۱ کل کشور ۱۵. بودجه بخش سلامت

چکیده

مجموع اعتبارات بخش سلامت در لایحه بودجه سال ۱۳۹۱، مبلغ ۱۳۷,۱۲۴,۷۸۴ میلیون ریال است که سهم دانشگاه‌های علوم پزشکی از این مبلغ بیش از ۷۰ درصد است. حوزه ستادی وزارت بهداشت بعد از دانشگاه‌ها با بیش از ۲۸ درصد، دومین جایگاه از کل اعتبارات بخش را دارا می‌باشد. مصارف از محل درآمد اختصاصی با اعتبار ۵۱,۲۰۳,۹۲۳ میلیون ریال، حدود ۵۴ درصد از کل اعتبارات دانشگاه‌ها را به خود اختصاص می‌دهد. اعتبار هزینه‌ای با اعتبار ۴۰,۵۵۹,۵۶۲ میلیون ریال، ۴۲ درصد از مجموع اعتبارات و تملک دارایی‌های سرمایه‌ای نیز با اعتبار ۳,۷۳۶,۶۰۳ میلیون ریال، تنها ۴ درصد را شامل می‌شود. سهم فصل سلامت از منابع بودجه عمومی ۸/۶ درصد و از امور اجتماعی و فرهنگی ۱۹/۱ درصد است. قابل ذکر است که بخش اعظم (۵۴ درصد) اعتبارات سلامت به درآمد اختصاصی دانشگاه‌ها متعلق است.

کل اعتبارات دانشگاه‌های علوم پزشکی در لایحه، نسبت به سال گذشته ۲۸ درصد رشد را نشان می‌دهد، این درحالی است که این رقم در سال ۱۳۹۰ نسبت به قانون سال ۱۳۸۹، ۳۱ درصد بود. اعتبار هزینه‌ای دانشگاه‌ها، ترکیبی از دو عنوان فرعی، فصل «حقوق و مزایا» و فصل «سایر» است. حقوق و مزایای کارکنان بیمارستان‌ها و دانشگاه‌ها در لایحه سال ۱۳۹۱ تنها ۱۶ درصد رشد نموده است، درحالی که این رقم در سال گذشته نسبت به سال ۱۳۸۹ حدود ۴۰ درصد رشد را شامل می‌شد.

مقدمه

انسان سالم محور توسعه پایدار است و براساس اصل بیست‌ونهم قانون اساسی، بهره‌مندی از خدمات و مراقبت‌های بهداشتی - درمانی حقی است همگانی. الزامات تأمین عادلانه سلامت برای همه به خوبی در قانون برنامه پنجم توسعه لحاظ شده است که به‌طور خلاصه می‌توان به موارد زیر اشاره کرد: اجرای سامانه «خدمات جامع و همگانی» مبتنی بر مراقبت‌های اولیه سلامت با محوریت پزشک خانواده و نظام ارجاع، تعیین قیمت واقعی تعرفه‌ها و به‌دنبال آن ممنوعیت اشتغال پزشکان در بخش خصوصی و دولتی به‌طور همزمان، اختصاص ۱۰ درصد خالص کل وجوه حاصل از

اجرای قانون هدفمند کردن یارانه‌ها علاوه بر اعتبارات بخش سلامت به منظور تحقق شاخص عدالت در سلامت و بیمه همگانی و اجباری پایه سلامت برای همه.

از آنجا که اجرای هریک از مواد قانون برنامه پنجم در بخش سلامت، مستلزم تأمین منابع مالی مورد نیاز است، واضح است که میزان تطابق قانون بودجه سال ۱۳۹۱ که عملاً دومین سال اجرای قانون برنامه است، یکی از عوامل مهم در ضمانت اجرایی آن است. بنابراین در این گزارش که به بررسی لایحه بودجه در بخش سلامت اختصاص دارد، تلاش شده است در حد امکان این انطباق سنجیده شود.

۱. نگاهی به اعتبارات بخش سلامت در لایحه بودجه ۱۳۹۱

۱-۱. بندهای مرتبط با سلامت در ماده واحده

در ماده واحده لایحه بودجه یک بند به طور مستقیم به موضوع سلامت مرتبط است که در ذیل به آن اشاره می‌شود:

کلیه سازمان‌های بیمه‌گر خدمات درمانی موظفند شصت درصد (۶۰٪) صورت حساب‌های ارسالی از سوی مؤسسات و مراکز بهداشتی و درمانی و بیمارستان‌های طرف قرارداد را قبل از رسیدگی حداکثر ظرف مهلت دو هفته به عنوان علی الحساب و بقیه مطالبات را حداکثر تا سه ماه پس از تحویل اسناد مربوط، به نماینده رسمی صندوق مذکور پرداخت کنند. در صورت عدم اجرای حکم این بند سازمان‌های بیمه‌گر موظفند ضرر و زیان آن را به نرخ ۱۵ درصد جبران نمایند.

۱-۲. اعتبارات وزارت بهداشت، درمان و آموزش پزشکی و دستگاه‌های وابسته

۱-۲-۱. مبانی محاسبه اعتبارات حوزه سلامت

به منظور ارائه تصویر دقیقی از اعتبارات بخش سلامت در لایحه بودجه سال ۱۳۹۱، سهم این حوزه از کل اعتبارات لایحه بودجه استخراج شده است. به این ترتیب که در دانشگاه‌های علوم پزشکی اعتبارات بهداشت و درمان برحسب برنامه‌های فصل سلامت از برنامه‌های آموزش و تحقیقات تفکیک شده و در دستگاه‌های وابسته نیز این موضوع رعایت گردید. برای مثال سازمان انتقال خون، به شماره دستگاه ۱۲۹۵۰۰ دارای برنامه‌های مختلفی است که از این میان اعتباراتی که به طور مستقیم به حوزه سلامت مربوط می‌شود، از جمله برنامه خدمات درمانی (۳۰۳۰۳)، برنامه بیمه محصولات خونی (۳۰۳۴۱) و... به عنوان اعتبارات بخش سلامت منظور گردید. با توجه به اینکه اعتبارات بیمه‌ای نیز در گزارش مستقلی جدا از اعتبارات وزارت بهداشت تشریح می‌گردد، در نتیجه در گزارش فعلی به آن پرداخته نشده است. همین رویه در مورد ردیف‌های متفرقه و ردیف‌های



ستادی نیز تعقیب گردید. لذا اگر مغایرتی بین جداول این گزارش و لایحه بودجه مشاهده می‌گردد، به دلیل تفکیک صورت گرفته، است.

همچنین به منظور شفاف کردن تغییرات صورت گرفته در اعتبارات برنامه‌ها و ردیف‌های سلامت، علاوه بر محاسبه رشد اعتبارات لایحه سال ۱۳۹۱ نسبت به قانون سال ۱۳۹۰، رشد اعتبارات قانون سال ۱۳۹۰ نسبت به سال قانون سال ۱۳۸۹ نیز محاسبه شده است.

۲-۲-۱. کل اعتبارات بخش سلامت موجود در لایحه بودجه سال ۱۳۹۱

بر اساس لایحه موجود اعتبارات بخش سلامت مشتمل بر چند بخش است. بخشی از این اعتبارات تحت عنوان اعتبارات تخصصی به دانشگاه‌های علوم پزشکی بوده و بخشی نیز تحت عناوین دیگری از قبیل ردیف‌های متفرقه و غیره تقسیم شده است. اعتبارات بخش سلامت حداقل در ۵ طبقه قابل تقسیم است که در ادامه به هریک به تفصیل پرداخته خواهد شد.

مجموع اعتبارات بخش سلامت در سال ۱۳۹۱، مبلغ ۱۳۷,۱۲۴,۷۸۴ میلیون ریال است که سهم دانشگاه‌ها از این مبلغ بیش از ۷۰ درصد است. حوزه ستادی وزارت بهداشت بعد از دانشگاه‌ها با بیش از ۲۸ درصد دومین جایگاه را از کل اعتبارات بخش را دارا می‌باشد. با توجه به اینکه اطمینانی در خصوص وصول اعتبارات مندرج در ردیف‌های متفرقه وجود ندارد، به نظر می‌رسد که تنها بر روی حدود ۷۰ درصد اعتبار لایحه می‌توان حساب نمود. جدول ۱ مجموع اعتبارات را بر اساس دستگاه‌های مربوط نشان می‌دهد.

جدول ۱. توزیع اعتبارات بخش سلامت در قانون بودجه سال‌های ۱۳۸۹، ۱۳۹۰ و لایحه بودجه سال ۱۳۹۱

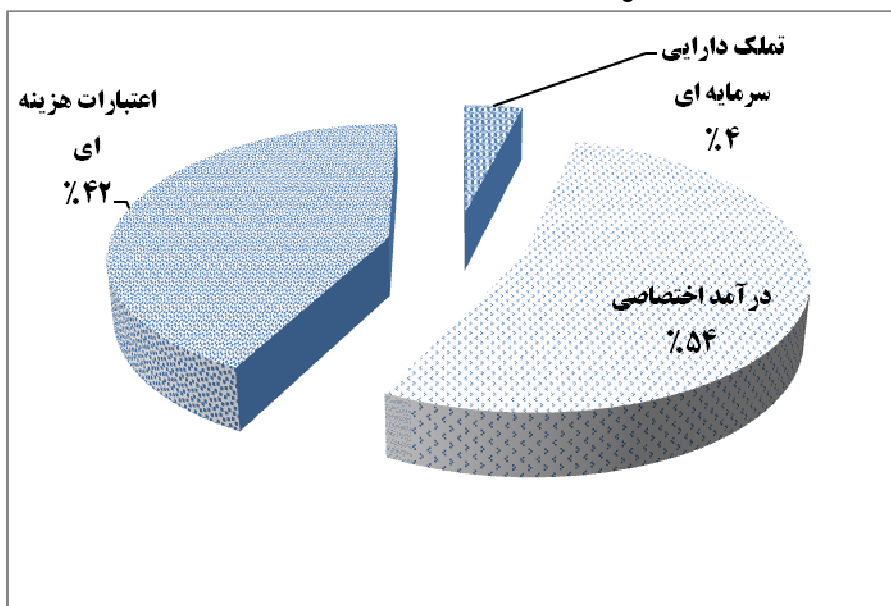
عنوان	اعتبارات بهداشتی درمانی (میلیون ریال)			رشد نسبت به		سهم هر ردیف از کل اعتبار بخش لایحه سال ۱۳۹۱
	سال ۱۳۸۹	سال ۱۳۹۰	لایحه سال ۱۳۹۱	سال ۱۳۹۰	سال ۱۳۹۱	
دانشگاه‌ها (اعتبارات بهداشتی درمانی)	۵۶,۹۵۶,۷۸۱	۷۴,۷۹۳,۷۲۸	۹۵,۵۰۰,۰۸۸	۳۱	۲۸	۶۹/۶
ردیف‌های ستادی وزارت بهداشت (بخش سلامت)	۱۱,۴۵۹,۱۴۶	۱۵,۴۷۹,۲۰۳	۳۸,۱۷۸,۲۴۸	۳۵	۱۴۷	۲۷/۸
دستگاه‌های وابسته (انتقال خون، هیئت امنای ارزی، بنیاد بیماری‌های خاص و سازمان)	۹۵۰,۳۷۴	۱,۴۰۸,۸۲۱	۱,۹۰۶,۴۴۸	۴۸	۳۵	۱/۴
ردیف‌های متفرقه حوزه ستاد وزارت بهداشت	۹,۷۷۰,۵۰۵	۸,۷۳۷,۸۲۷	۸۵۰,۰۰۰	-۱۱	-۹۰	۰/۶
ردیف‌های متفرقه دستگاه‌های وابسته	۶۲۱,۳۷۸	۷۰۱,۵۱۴	۶۹۰,۰۰۰	۱۳	-۲	۰/۵
جمع کل	۷۹,۷۵۸,۱۸۴	۱۰۱,۱۲۱,۰۹۳	۱۳۷,۱۲۴,۷۸۴	۲۷	۳۶	۱۰۰

۳-۲-۱. اعتبارات دانشکده‌ها و دانشگاه‌های علوم پزشکی در لایحه بودجه سال ۱۳۹۱

۱-۳-۲-۱. ترکیب اعتبارات دانشکده و دانشگاه‌های علوم پزشکی در لایحه بودجه سال ۱۳۹۱

در لایحه بودجه سال ۱۳۹۱، اعتبارات دانشگاه‌ها از نظر مواد هزینه‌ای در مجموع از ۳ جزء اعتبارات هزینه‌ای، درآمد اختصاصی و تملک دارایی‌های سرمایه‌ای تشکیل شده است که ۹۵۵,۵۰۰,۰۸۸ میلیون ریال را شامل می‌شود. درآمد اختصاصی با اعتبار ۵۱,۲۰۳,۹۲۳ میلیون ریال، حدود ۵۴ درصد از کل اعتبارات دانشگاه‌ها را به خود اختصاص می‌دهد. اعتبار هزینه‌ای با اعتبار ۴۰,۵۵۹,۵۶۲ میلیون ریال، ۴۲ درصد از مجموع اعتبارات و تملک دارایی‌های سرمایه‌ای نیز با اعتبار ۳,۷۳۶,۶۰۳ میلیون ریال، تنها ۴ درصد را شامل می‌شود. ترکیب اعتبارات دانشگاه‌ها حاکی از آن است که بیش از ۵۴ درصد از اعتبارات دانشگاه‌ها مشروط به کسب درآمد توسط بیمارستان‌ها خواهد بود. بدیهی است هر گونه اختلالی در فرآیند وصول درآمد، از قبیل پایین بودن توان و تمایل بیماران به پرداخت، تأخیر در پرداخت توسط سازمان‌های بیمه‌ای، ... عملکرد بیمارستان‌ها و دانشگاه‌ها را دچار اختلال خواهد نمود. نمودار ۱ ترکیب اعتبارات دانشگاه‌ها را در لایحه بودجه سال ۱۳۹۱ نشان می‌دهد.

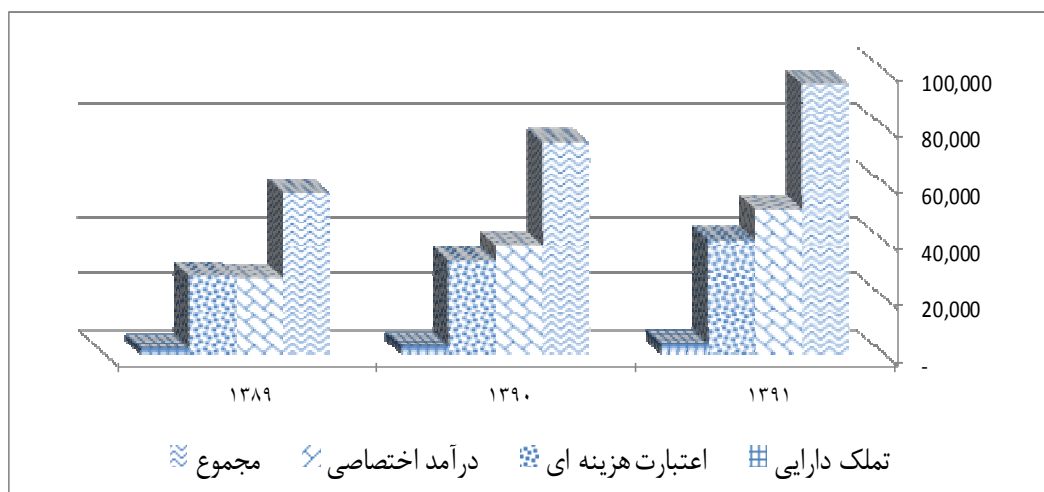
نمودار ۱. توزیع اعتبارات دانشگاه‌ها در لایحه بودجه سال ۱۳۹۱





۲-۳-۱. میزان رشد اعتبارات دانشکده‌ها و دانشگاه‌های علوم پزشکی در لایحه بودجه سال ۱۳۹۱ همان‌طور که ذکر شد، مجموع اعتبارات دانشگاه‌ها شامل اعتبارات هزینه‌ای، درآمد اختصاصی و تملک دارایی‌های سرمایه‌ای در لایحه ۹۵۵,۵۰۰,۰۸۸ میلیون ریال است که نسبت به سال گذشته ۲۸ درصد رشد را نشان می‌دهد، این در حالی است که این رقم در سال ۱۳۹۰ نسبت به قانون سال ۱۳۸۹، ۳۱ درصد را شامل می‌شد. جدول ۲ توزیع اعتبارات لایحه را به تفکیک عناوین هزینه نشان می‌دهد. نکته‌ای که وجود دارد این است که اعتبارات دانشگاه‌ها با وجود تورم و همچنین فشارهای ناشی از هدفمندی‌سازی یارانه‌ها در سال ۱۳۹۱، در مجموع نسبت به سال گذشته رشد کمتری را به خود اختصاص داده است. نمودار ۲ رشد اعتبارات دانشگاه‌ها را در ۳ سال اخیر مقایسه نموده است.

نمودار ۲. مقایسه رشد اعتبارات دانشگاه‌ها در قانون سال‌های ۱۳۸۹، ۱۳۹۰ و لایحه سال ۱۳۹۱



اعتبار هزینه‌ای دانشگاه‌ها، ترکیبی از دو عنوان فرعی، فصل «حقوق و مزایا» و فصل «سایر» است. حقوق و مزایای کارکنان بخش بهداشت و درمان از این ردیف تأمین می‌شود. اگر بر ترکیب اجزای اعتبارات هزینه‌ای لایحه توجه شود، مشاهده می‌شود که حقوق و مزایای کارکنان بیمارستان‌ها و دانشگاه‌ها در لایحه سال ۱۳۹۱ تنها ۱۶ درصد رشد نموده است، درحالی که این رقم در سال گذشته نسبت به سال ۱۳۸۹، ۴۰ درصد رشد داشته است. با توجه به جذب نیروهای جدید به دلیل راه‌اندازی بیمارستان‌ها و واحدهای درمانی تکمیلی جدید در سراسر کشور و رشد ضریب حقوق و مزایا در سال ۱۳۹۱، به نظر می‌رسد تأمین پرداخت‌های کارکنان فشار زیادی را متوجه دانشگاه‌ها در سال ۱۳۹۱ خواهد نمود. جدول ۷ توزیع رشد حقوق و مزایا را در ۳ سال اخیر در دانشگاه‌های علوم پزشکی مورد مقایسه قرار داده است.

خاطر نشان می‌شود، وزارت علوم، تحقیقات و فناوری در سال ۱۳۹۰ اقدام به افزایش فوق‌العاده

شغل کارکنان غیرهیئت علمی خود نمود که این اقدام انتظار مشابهی را برای کارکنان حوزه سلامت ایجاد کرد. بر همین اساس، کمیسیون بهداشت و درمان با تقدیم طرحی درخواست نمود تا افزایش مذکور شامل کارکنان حوزه سلامت شود. این طرح توفیقی را در عمل در پی نداشت، تنها گزینه‌ای که وجود دارد، تأمین این اعتبار از محل درآمدهای اختصاصی است. درحال حاضر علاوه بر اینکه اطمینانی برای تأمین این اعتبار از محل درآمد اختصاصی وجود ندارد، تأمین اعتبار فصل اول یعنی حقوق و مزایا نیز با توجه به کاهش رشد آن نسبت به سال قبل جای بحث دارد.

ازسوی دیگر، در این لایحه درآمد اختصاصی بیمارستان‌ها با ۳۲ درصد رشد، بالاترین رشد را در ترکیب اعتبارات دانشگاه‌ها در سال ۱۳۹۱ به خود اختصاص داده است. کسب این میزان درآمد که بخش اعظم آن توسط بیمارستان‌ها باید صورت گیرد، علاوه بر دشواری زیاد برای بیمارستان‌ها، باعث افزایش سهم پرداخت مستقیم از جیب^۱ توسط مردم خواهد شد.

شایان ذکر است تنوع زیادی در میزان رشد اعتبارات بر حسب انواع هزینه در بین دانشگاه‌ها به چشم می‌خورد. این تفاوت به‌خصوص در بین اعتبارات درآمد اختصاصی قابل توجه است. جدول ۸ توزیع اعتبارات را بین دانشگاه‌های مختلف علوم پزشکی نشان می‌دهد. خاطرنشان می‌شود، در لایحه بودجه امسال، اعتباراتی به‌طور مستقل برای برخی از بیمارستان‌ها پیش‌بینی شده است که برای رعایت جامعیت تحلیل اعتبارات سلامت، در جدول مذکور همراه با نام دانشگاه‌ها در جدول ۸ درج شده است.

جدول ۲. توزیع کل اعتبارات دانشکده‌ها و دانشگاه‌های علوم پزشکی براساس لایحه سال ۱۳۹۱

درصد رشد نسبت به سال قبل		اعتبارات (میلیون ریال)			عنوان	
سال ۱۳۹۱	سال ۱۳۹۰	لایحه سال ۱۳۹۱	قانون سال ۱۳۹۰	قانون سال ۱۳۸۹		
۱۶	۴۰	۲۲,۹۳۴,۱۲۳	۱۹,۶۹۷,۷۹۱	۱۴,۰۶۸,۹۹۱	حقوق و مزایا	اعتبارات هزینه‌ای
۳۲	-۲	۱۷,۶۲۵,۴۳۹	۱۳,۳۳۷,۸۶۰	۱۳,۶۵۰,۵۴۲	سایر	
۲۳	۱۹	۴۰,۵۵۹,۵۶۲	۳۳,۰۳۵,۶۵۱	۲۷,۷۱۹,۵۳۳	جمع	
۳۲	۴۴	۵۱,۲۰۳,۹۲۳	۳۸,۸۰۳,۳۸۷	۲۶,۹۸۲,۲۰۴	درآمد اختصاصی	
۲۶	۳۱	۳,۷۳۶,۶۰۳	۲,۹۵۴,۶۹۰	۲,۲۵۵,۰۴۴	تملك دارایی سرمایه‌ای	
۲۸	۳۱	۹۵,۵۰۰,۰۸۸	۷۴,۷۹۳,۷۲۸	۵۶,۹۵۶,۷۸۱	جمع	

1. Out of pocket



۴-۲-۱. توزیع اعتبارات بخش سلامت حوزه ستادی وزارت بهداشت، درمان و آموزش پزشکی بخشی از اعتباراتی که در لایحه سال ۱۳۹۱ پیش‌بینی شده است، در قالب ردیف‌های مستقل بوده و در اختیار حوزه ستادی وزارت بهداشت قرار خواهد گرفت و برخی نیز مربوط به دستگاه‌های تابعه وزارت متبوع می‌باشد.

در این لایحه، بخشی از ردیف‌ها در هم ادغام شده و تحت عنوان اجرای بند «ب» ماده (۳۴) برنامه پنجم توسعه مطرح شده است که از تغییرات اساسی لایحه نسبت به قانون بودجه سال ۱۳۹۰ است. این ردیف‌ها در جدول زیر با رنگ تیره‌تر مشخص شده است. با توجه به این تغییر مقایسه ردیف‌ها قدری دشوار شده است، ولی سعی شده است که اعتبار این ردیف‌ها در سال‌های ۱۳۸۹، ۱۳۹۰ و ۱۳۹۱ مقایسه شوند.

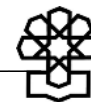
مجموع اعتبارات در اختیار حوزه ستادی و دستگاه‌های وابسته در ردیف‌های مختلف بهداشتی درمانی در لایحه سال ۱۳۹۱، ۴۰,۰۸۴,۶۹۶ میلیون ریال است که نسبت به قانون سال ۱۳۹۰، ۱۳۷ درصد رشد نموده است. همان‌طوری که خاطرنشان گردید، رشد مذکور بیشتر ناشی از جابجایی در ردیف‌هاست. بخشی از این مبلغ مربوط به حوزه ستادی وزارت بهداشت می‌باشد که نسبت به سال قبل ۱۴۷ درصد رشد یافته و مابقی نیز مربوط به دستگاه‌های وابسته وزارت بهداشت است که این رقم نیز در لایحه ۱۳۹۱ نسبت به سال قبل ۳۵ درصد رشد یافته است. جدول ۳ توزیع اعتبارات فوق را نشان می‌دهد. میزان رشد اعتبارات در طبقات مختلف هزینه‌ای، درآمد اختصاصی و تملک دارایی‌های سرمایه‌ای یکسان نبوده و برنامه‌های مختلف به میزان متفاوتی رشد نموده است که جدول ۸ اطلاعات تفصیلی‌تری را در مورد لایحه بودجه به تصویر می‌کشد.

جدول ۳. توزیع اعتبارات بخش سلامت حوزه ستادی وزارت بهداشت، درمان و آموزش پزشکی

عنوان دستگاه	جمع کل اعتبار در				رشد نسبت به
	قانون سال ۱۳۸۹	قانون سال ۱۳۹۰	لایحه سال ۱۳۹۱	سال ۱۳۹۰	
وزارت بهداشت درمان و آموزش پزشکی	۱,۸۸۷,۲۱۲	۱,۷۸۴,۱۹۲	۳,۳۶۳,۷۹۹	۱۳۹۰	۸۹
اورژانس استان تهران	۳۳۶,۸۲۸	۴۱۳,۵۵۷	۴۴۵,۷۵۲	۱۳۹۰	۸
کمک به بیمارستان‌های روانی و سوختگی و...	۳,۳۶۳,۷۵۶	۴,۱۰۵,۶۶۹	۶,۱۹۴,۱۲۳	۱۳۹۰	۵۱
مازاد درآمد اختصاصی	۴,۰۰۰,۰۰۰	۷,۰۰۰,۰۰۰	۷,۰۰۰,۰۰۰	۱۳۹۰	۰
اجرای برنامه‌های سلامت	۱,۵۸۱,۳۵۰	۱,۸۱۷,۰۸۵	-	۱۳۹۰	-۱۰۰
پیشگیری از بیماری‌های دهان و دندان کودکان زیر ۱۲ سال	۴۰,۰۰۰	۴۱,۲۰۰	۴۳,۲۶۰	۱۳۹۰	۵
اعتبار خاص بیماران دیابتی و قلبی و عروقی	۲۵۰,۰۰۰	۳۱۷,۵۰۰	-	۱۳۹۰	-۱۰۰
اجرای بند «ب» ماده (۳۴) قانون برنامه پنجم (جدید)	-	-	۵۷۰,۰۰۰	۱۳۹۰	-

رشد نسبت به		جمع کل اعتبار در			عنوان دستگاه
سال ۱۳۹۱	سال ۱۳۹۰	لایحه سال ۱۳۹۱	قانون سال ۱۳۹۰	قانون سال ۱۳۸۹	
		۲,۷۱۲,۹۳۹	-	-	ایجاد دسترسی عادلانه مردم به خدمات بهداشتی و درمانی (جدید)
		۴۳۳,۳۷۵	-	-	کمک به تأمین هزینه‌های تحمل‌ناپذیر درمان (جدید)
		۲,۲۰۰,۰۰۰	-	-	اجرای برنامه پزشک خانواده (جدید)
		۴,۳۵۰,۰۰۰	-	-	یارانه دارو (جدید)
		۲,۱۵۰,۰۰۰	-	-	درمان بیماران خاص و صعب‌العلاج (جدید)
		۸,۷۱۵,۰۰۰	-	-	کمک به تربیت، تأمین و پایداری نیروی انسانی متخصص مورد نیاز (جدید)
۱۴۷	۳۵	۳۸,۱۷۸,۲۴۸	۱۵,۴۷۹,۲۰۳	۱۱,۴۵۹,۱۴۶	جمع اعتبارات ستادی (بهداشت درمانی)
۱۰	۴۶	۴۰۲,۰۵۰	۳۶۵,۵۰۰	۲۵۰,۰۰۰	هیئت امنای صرفه‌جویی ارزی در معالجه بیماران
۶	۵۹	۳۰۱,۱۱۸	۲۸۴,۰۷۴	۱۷۸,۷۱۳	بنیاد امور بیماری‌های خاص
۳۹	۱۵	۸۱۸,۱۹۴	۵۸۷,۶۸۳	۵۱۱,۴۰۵	سازمان انتقال خون (برنامه‌های فصل بهداشت و درمان)
۱۳۲		۳۷۳,۰۰۱	۶۰,۵۳۳	-	سازمان غذا و دارو
۱۰	۸	۱۲,۰۸۵	۱۱,۰۳۱	۱۰,۲۵۶	انستیتو پاستور (برنامه ۳۰۲۰۲)
۳۵	۴۸	۱,۹۰۶,۴۴۸	۱,۴۰۸,۸۲۱	۹۵۰,۳۷۴	جمع اعتبارات بهداشتی درمانی دستگاه‌های وابسته
۱۳۷	۳۶	۴۰,۰۸۴,۶۹۶	۶,۸۸۸,۰۲۴	۱۲,۴۰۹,۵۲۰	جمع اعتبارات ستادی و دستگاه‌های وابسته

۵-۲-۱. توزیع اعتبار ردیف‌های متفرقه حوزه ستادی وزارت بهداشت، درمان و آموزش پزشکی بخشی از اعتبارات حوزه سلامت لایحه بودجه سال ۱۳۹۱، در قالب ردیف‌های متفرقه پیش‌بینی شده است. میزان این اعتبار ۸۵۰,۰۰۰ میلیون ریال است که ۹۰ درصد کاهش را نسبت به سال گذشته نشان می‌دهد. بررسی‌ها حاکی از آن است که از ۱۵ ردیف متفرقه موجود در قوانین بودجه دو سال گذشته تنها، ۳ مورد در سال ۱۳۹۱ رشد یافته است و مابقی یا کاهش یافته و یا حذف شده است. جدول ۴ توزیع اعتبارات ردیف‌های متفرقه را در لایحه بودجه نشان می‌دهد.



جدول ۴. توزیع اعتبارات ردیف‌های متفرقه حوزه ستادی وزارت بهداشت

رشد نسبت به		جمع کل اعتبار در			عنوان دستگاه
سال ۱۳۹۱	سال ۱۳۹۰	لایحه سال ۱۳۹۱	قانون سال ۱۳۹۰	قانون سال ۱۳۸۹	
-۱۰۰	۵	-	۳,۹۰۰,۰۰۰	۳,۷۰۰,۰۰۰	یارانه دارو و شیرخشک و داروهای بهداشتی، متابولیک و اورژانسی
-۱۰۰	۸۳	-	۱,۱۰۰,۰۰۰	۶۰۰,۰۰۰	حمایت از بیماران خاص، صعب‌العلاج، سرطانی و کمک به تأمین هزینه بیمارانی که ...
۰	۰	۳۰۰,۰۰۰	۳۰۰,۰۰۰	۳۰۰,۰۰۰	حقوق و عوارض گمرکی (جمعی - خرجی) و اردات آمبولانس
۳۱	-۴۷	۳۳۰,۰۰۰	۵۲,۷۹۰	۴۷۹,۰۸۶	توسعه مبارزه با دخانیات
۲۳	۲۷	۱۷۰,۰۰۰	۱۳۷,۷۴۵	۱۰۸,۲۹۳	موضوع فروش ساختمان
-۱۰۰	-۵۰	-	۵۰۰,۰۰۰	۱,۰۰۰,۰۰۰	یارانه داروهای بیماری‌های صعب‌العلاج
-۱۰۰	۶۸	-	۲۴,۳۰۸	۱۴,۴۳۹	خرید دستگاه‌های همودیالیز
-۱۰۰	۱۲	-	۴۰۵,۱۳۱	۳۶۰,۹۷۶	واردات تجهیزات مورد نیاز برای ۶۰۰۰ تخت بیمارستان‌ها در کشور
-۱۰۰	۴۰	-	۷۰۰,۰۰۰	۵۰۰,۰۰۰	پرداخت عملکردی بیمارستان‌های منتخب
-۱۰۰	-۶	-	۲۰۲,۵۶۶	۲۱۶,۵۸۶	خرید حداقل ۱۰۰۰ آمبولانس با توزیع بر مبنای سرانه و اولویت مناطق محروم
۴	۲	۵۰,۰۰۰	۴۸,۱۰۳	۴۷,۲۲۰	پیشگیری از آنفولانزای حاد پرندگان
-۱۰۰	-۱۰	-	۳۲۴,۱۰۵	۳۶۰,۹۷۶	ایجاد مراکز اورژانس و فوریت‌های پزشکی در جاده‌های کشور
-۱۰۰	-۵۰	-	۵۰۰,۰۰۰	۱,۰۰۰,۰۰۰	خرید خدمت پزشکان به صورت غیر دولتی... (جزء «الف» ماده (۳۶) قانون برنامه پنجم)
-۱۰۰		-	۳۴۳,۰۷۹	-	سهمیه دستگاه‌ها (وزارت بهداشت درمان و آموزش پزشکی) در اختیار معاونت و با نظر کمیسیون بهداشت و درمان مجلس شورای اسلامی (جدید)
	-۱۰۰	-	-	۱,۰۸۲,۹۲۹	تکمیل بیمارستان‌ها (درآمد- هزینه) موضوع جدول ۲۲
-۹۰	-۱۱	۸۵۰,۰۰۰	۸,۷۳۷,۸۲۷	۹,۷۷۰,۵۰۵	جمع ردیف‌های متفرقه ستادی

۶-۲-۱. توزیع اعتبارات ردیف‌های متفرقه سایر دستگاه‌های وابسته به وزارت بهداشت

علاوه بر اعتباراتی که تحت عنوان ردیف‌های متفرقه در اختیار حوزه ستادی وزارت بهداشت قرار دارد، در لایحه بودجه سال ۱۳۹۱، اعتباراتی در قالب ردیف‌های متفرقه برای دستگاه‌های وابسته به وزارت بهداشت پیش‌بینی شده است. بر این اساس مبلغ ۶۹۰,۰۰۰ میلیون ریال اعتبار در اختیار این دستگاه‌ها قرار خواهد گرفت. این اعتبار نسبت به قانون بودجه ۱۳۹۰، حدود ۲ درصد کاهش را نشان می‌دهد. با توجه به اینکه این ردیف‌ها محل تأمین اعتبار سازمان‌های وابسته به وزارت

بهداشت است، کاهش اعتبارات آن و یا رشد ناچیز آن فعالیت این سازمان‌ها را دچار اختلال جدی می‌سازد. جدول ۵ توزیع اعتبارات ردیف‌های متفرقه سایر دستگاه‌های وابسته به وزارت بهداشت را نشان می‌دهد.

جدول ۵. اعتبار ردیف‌های متفرقه دستگاه‌های وابسته به وزارت بهداشت در قوانین بودجه سال‌های اخیر

رشد نسبت به		جمع کل اعتبار در			عنوان دستگاه
سال ۱۳۹۱	سال ۱۳۹۰	لایحه سال ۱۳۹۱	سال ۱۳۹۱	سال ۱۳۹۰	
۱۳	۶۷	۸۵,۰۰۰	۷۵,۰۰۰	۴۵,۰۰۰	سازمان نظام پزشکی
۹	۰	۱۲,۰۰۰	۱۱,۰۰۰	۱۱,۰۰۰	سازمان نظام پرستاری
	-۱۰۰	۳,۰۰۰		۲,۵۰۰	سازمان نظام روانشناسی
-۱۰۰	۱۵۰	-	۳۰,۰۰۰	۱۲,۰۰۰	اعتبار ویژه کبدی و پیوندی
۷۵	۰	۳۵,۰۰۰	۲۰,۰۰۰	۲۰,۰۰۰	بیمارستان آیت الله گلپایگانی قم
۰	۶۷	۵,۰۰۰	۵,۰۰۰	۳,۰۰۰	کمک به بیمارستان سپهر
	-۱۰۰	-		۲,۰۰۰	مجتمع ربع رشیدی
	-۱۰۰	-	-	۱۰,۰۰۰	کمک به بیمارستان قلب و عروق تهران
	-۱۰۰	-	-	۵,۰۰۰	کمک به بیمارستان امام خمینی تبریز
۳۳		۴۰۰,۰۰۰	۳۰۰,۰۰۰	-	کاشت حلزون (جدید) - هیئت امنای ارزی
-۱۰۰	-۱۹	-	۸,۱۰۳	۱۰,۰۰۰	ساخت واکسن آنفولانزای انسانی در مؤسسه واکسن‌سازی و سرم‌سازی رازی - شعبه پیام
	-۱۰۰	-	-	۲۲۵,۰۰۰	انسیتو پاسور - هزینه تولید سرم و سازمان انتقال خون به تناسب درآمد
-۱۰۰	۲	-	۱۹۲,۴۱۱	۱۸۸,۸۷۸	سازمان انتقال خون - تأمین کیسه‌های خون و تجهیزات پزشکی و...
۱۵۰	-۳۱	۱۵۰,۰۰۰	۶۰,۰۰۰	۸۷,۰۰۰	سازمان انتقال خون ایران و پایگاه‌های انتقال خون استانی
-۲	۱۳	۶۹۰,۰۰۰	۷۰۱,۵۱۴	۶۲۱,۳۷۸	جمع ردیف‌های متفرقه سایر دستگاه‌های وابسته

۷-۲-۱. توزیع برنامه‌های فصل سلامت

برنامه‌های فصل سلامت در لایحه بودجه سال ۱۳۹۱ رشدهای متفاوتی داشته و متأثر از جهت‌های کلی بودجه است. تغییراتی که در جابجایی ردیف‌های متفرقه صورت گرفته است، تأثیر قابل توجهی در برنامه‌هاست، لذا ارقام رشد برنامه‌ها قدری غیرواقعی شده است. برای مثال برنامه ۳۰۳۳۶ تحت عنوان راهبری خدمات درمانی رشد ۱۴ برابری را نسبت به قانون بودجه سال ۱۳۹۰ دارد. در حالی که رشد بخش اعظم این برنامه، ناشی از ایجاد ردیف جدید ۱۲۹۴۵۰ است که در راستای اجرای بند «ب» ماده



(۳۴) از ادغام ردیف‌های متفرقه تشکیل شده است. جدول ۶ توزیع برنامه‌های فصل سلامت را در لایحه سال ۱۳۹۱ نشان می‌دهد.

جدول ۶. توزیع برنامه‌های فصل سلامت در قانون سال‌های ۱۳۸۹، ۱۳۹۰ و لایحه سال ۱۳۹۱

عنوان برنامه	سال ۱۳۸۹	سال ۱۳۹۰	سال ۱۳۹۱	رشد نسبت به	
				سال ۱۳۹۰	سال ۱۳۹۱
برنامه خدمات دارویی	۵,۴۴۷,۱۶۸	۷,۳۸۱,۶۲۷	۱۵,۲۳۶,۴۴۰	۳۶	۱۰۶
برنامه خدمات بهداشتی	۸۴۱,۳۳۵	۱,۰۱۷,۷۴۷	۱,۷۶۰,۰۷۳	۲۱	۷۳
برنامه خدمات درمانی	۴۳,۴۱۱,۴۰۰	۵۸,۴۵۷,۰۶۰	۸۱,۳۰۰,۵۲۱	۳۵	۳۹
برنامه امنیت غذا و تغذیه	۱۳۶,۱۰۰	۲۲۳,۹۴۶	۴۳۰,۹۲۲	۶۵	۹۲
برنامه کنترل جمعیت و تنظیم خانواده	۱۹۰,۰۰۰	۱۹۳,۸۴۶	۲۰۳,۵۳۸	۲	۵
برنامه پژوهش‌های کاربردی	۵,۰۰۰	۵,۰۰۰	۸,۲۵۱	۰	۶۵
برنامه بیماری‌های خاص (هموفیلی)	۵۷۸,۸۳۷	۱,۱۳۴,۰۷۴	۱,۵۰۱,۱۱۸	۹۶	۳۲
برنامه تهیه خون و فرآورده‌های خونی	۷۳۹,۷۰۳	۷۶۰,۲۸۵	۱,۰۷۸,۱۲۹	۳	۴۲
برنامه فوریت‌های پزشکی پیش‌بیمارستانی	۱,۸۱۸,۴۰۷	۲,۲۰۱,۹۷۷	۳,۰۴۴,۹۵۹	۲۱	۳۸
برنامه خدمات سلامت شهری	۷,۶۵۱,۴۷۵	۸,۶۴۷,۲۵۰	۱۲,۵۵۷,۷۱۲	۱۳	۴۵
برنامه خدمات سلامت روستایی	۹,۸۱۱,۶۲۰	۱۱,۳۴۳,۵۷۳	۱۳,۲۳۰,۶۷۸	۱۶	۱۷
برنامه مدیریت بیماری‌ها	۱۶۰,۰۵۰	۳۰۳,۳۴۶	۳۱۸,۵۱۳	۹۰	۵
برنامه ساختمان‌ها و تجهیزات	۱۰۵,۸۵۰	۸۹,۱۴۰	۶۲۰,۴۳۰	-۱۶	۵۹۶
برنامه پرداخت دیون و بازخرید کارکنان	۷۹۳	۴,۳۰۵	۰	۴۴۳	-۱۰۰
برنامه مقاوم‌سازی ساختمان‌ها	۱۲,۸۰۳	۰	۰	-۱۰۰	
برنامه درمان بیماران سوختگی	۱۰۴,۳۹۸	۱۷۷,۳۹۸	۱۹۱,۲۶۹	۷۰	۸
برنامه درمان بیماران روانی	۷۰,۸۰۰	۱۴۴,۸۰۰	۱۵۷,۰۴۰	۱۰۵	۸
برنامه درمان بیماران نیازمند	۱۱۵,۰۰۰	۲۳۷,۰۰۰	۳۰۸,۸۵۰	۱۰۶	۳۰
برنامه درمان مصدومین اورژانس	۵۰,۶۰۱	۱۰۰,۶۰۱	۳۰۸,۸۰۱	۹۹	۲۰۷
برنامه اداره بیمارستان‌های مناطق محروم	۴۲۲,۹۵۷	۴۴۵,۸۷۰	۴۷۸,۱۶۳	۵	۷
برنامه راهبری خدمات بهداشتی	۵۷۶,۴۸۰	۶۴۵,۳۵۰	۸۴۱,۸۸۰	۱۲	۳۰
برنامه راهبری خدمات دارویی	۲۸۵,۶۱۵	۲۵۰,۳۸۵	۵۳۹,۵۰۰	-۱۲	۱۱۵
برنامه راهبری امنیت غذا و تغذیه	۱۴,۵۰۰	۱۴,۵۰۰	۱۵,۲۲۵	۰	۵
برنامه راهبری مدیریت بیماری‌ها	۱۸۵,۵۰۰	۲۵۳,۰۰۰	۲۶۵,۶۵۰	۳۶	۵
برنامه پیشگیری و کنترل بیماری‌های نوپدید	۶۴,۰۰۰	۶۷,۸۴۶	۷۱,۲۳۸	۶	۵
برنامه راهبری خدمات درمانی	۰	۳۵۵,۰۰۰	۵,۵۵۷,۰۰۰		۱۴۶۵
برنامه واگذاری خدمات سلامت به بخش غیردولتی	۱۵۲,۲۳۲	۲۱۱,۶۳۸	۲۱۲,۹۸۹	۳۹	۱
برنامه تهیه و تأمین پلازما	۵۸,۶۱۸	۵۹,۰۹۲	۶۹,۲۷۵	۱	۱۷
برنامه مدیریت بحران در حوادث غیرمترقبه	۹۰,۰۱۰	۱۰۹,۱۹۶	۱۱۶,۰۹۶	۲۱	۶
برنامه بیمه محصولات خونی	۱۱,۰۰۰	۱۰,۰۰۰	۹,۰۰۰	-۹	-۱۰

۲. تحلیل هم‌راستایی لایحه بودجه سال ۱۳۹۱ با سیاست‌های کلی برنامه و مفاد برنامه پنجم توسعه اجتماعی، اقتصادی فرهنگی کشور

۲-۱. حذف اعتبار حاصل از هدفمند کردن یارانه‌ها از سرجمع اعتبارات حوزه سلامت براساس مفاد «ب» ماده (۳۴) برنامه پنجم توسعه: «به‌منظور تحقق شاخص عدالت در سلامت و کاهش سهم هزینه‌های مستقیم مردم، به حداکثر معادل سی درصد (۳۰ درصد) هزینه‌های سلامت، ایجاد دسترسی عادلانه مردم به خدمات بهداشتی درمانی، کمک به تأمین هزینه‌های تحمل‌ناپذیر درمان، پوشش دارو، درمان بیماران خاص و صعب‌العلاج، تقلیل وابستگی گردش امور واحدهای بهداشتی درمانی به درآمد اختصاصی و کمک به تربیت، تأمین و پایداری نیروی انسانی متخصص مورد نیاز، ده درصد (۱۰٪) خالص کل وجوه حاصل از اجرای قانون هدفمند کردن یارانه‌ها علاوه بر اعتبارات بخش سلامت افزوده می‌شود.

دولت موظف است اعتبار مزبور را هر سال برآورد و در ردیف خاص در لایحه بودجه ذیل وزارت بهداشت، درمان و آموزش پزشکی منظور نماید تا برای موارد فوق‌الذکر هزینه گردد. همان‌طوری که مواد قانونی فوق مشخص می‌سازد، قانونگذار دولت را موظف ساخته است که علاوه بر اعتبارات بخش سلامت، ۱۰ درصد خالص از کل وجوه حاصل از اجرای قانون هدفمند کردن یارانه‌ها بر اعتبارات بخش سلامت افزوده گردد.

در لایحه موجود بخشی از ردیف‌های متفرقه سال‌های گذشته در هم ادغام شده و همراه با اعتبارات ناظر بر بند «ب» ماده (۳۴)، تحت نام جدید ردیف ۱۲۹۴۵۰ درج شده است. موضوع تشکیل ردیف جدید اگر از این منظر نگاه شود که ردیف‌های متفرقه تبدیل به برنامه شده و به نوعی تأمین اعتبار آن پایدار شده است، اقدام قابل تقدیری است، ولی اگر از این زاویه نگاه شود که این ردیف صرفاً از محل جابجایی اعتبارات ردیف‌های متفرقه تأمین اعتبار شده است، با محتوای قانون فوق هم‌راستایی ندارد. در قانون ذکر شده است که علاوه بر اعتبارات بخش سلامت، در حالی که بخش قابل توجهی از اعتبار منظور شده در ردیف ۱۲۹۴۵۰ از محل جابجایی ردیف‌های متفرقه تأمین شده است.

۲-۲. کم‌توجهی به موضوع یکپارچگی تأمین و مدیریت منابع

در بند «د» ماده (۳۲) برنامه پنجم توسعه، وزارت بهداشت، درمان و آموزش پزشکی موظف شده است حداکثر تا پایان سال اول برنامه نظام درمانی کشور را در چارچوب یکپارچگی بیمه پایه درمان، پزشک خانواده، نظام ارجاع، راهنماهای درمانی، و... تهیه نماید. از طرف دیگر، براساس مقدمه ماده (۳۴) برنامه توسعه پنجم موضوع ایجاد و حفظ یکپارچگی در تأمین، توسعه و



تخصیص عادلانه منابع عمومی سلامت و در ماده (۳۵) نیز حفظ یکپارچگی در مدیریت دانش و اطلاعات حوزه سلامت مورد تأکید قرار گرفته است. در حالی که در لایحه بودجه همراستی مناسبی برای ایجاد یکپارچگی به چشم نمی خورد. برای مثال، اعتبارات پزشک خانواده در سال آینده به دو بخش تقسیم و بخشی قابل توجهی از آن در اختیار وزارت رفاه قرار گرفته است.

۲-۳. ناکافی بودن اعتبار پزشک خانواده

در بند «ج» ماده (۳۲) برنامه توسعه پنجم توسعه، وزارت بهداشت مکلف با اجرای طرح پزشک خانواده شده است. با توجه به گذشت یک سال از آغاز اجرای برنامه پنجم توسعه، وزارت بهداشت، همواره ناکافی بودن اعتبار را دلیل کندی اجرای این برنامه مطرح ساخته است. با توجه به اینکه لایحه سال ۱۳۹۱، بودجه دومین سال اجرای برنامه پنجم است، نگاهی به محتوای برنامه حاکی از آن است که ناکافی بودن اعتبار همچنان باقی بوده، به خصوص دو تکه ای کردن آن به مشکلات موجود افزوده است.

۳. سایر چالش‌های حوزه سلامت

۳-۱. عدم تکافوی اعتبار پیش‌بینی شده برای راه‌اندازی تخت‌های بیمارستانی جدید

در طول چند سال گذشته با تلاش دولت خدمت‌گزار تعداد قابل توجهی بیمارستان در سراسر کشور ساخته شده و در سال جاری تعدادی از آنها به بهره‌برداری خواهند رسید. با عنایت به اینکه راه‌اندازی تخت‌های جدید مستلزم صرف هزینه زیادی است، در لایحه سال ۱۳۹۱ اعتبار پیش‌بینی شده متناسبی با منابع مورد نیاز ندارد. خطری که وجود دارد، بسته مانده بیمارستان‌هایی است، که تکمیل شده، ولی اعتبار برای راه‌اندازی ندارند.

۳-۲. هزینه حامل‌های انرژی

بررسی‌ها نشان می‌دهد که حامل‌های انرژی فشار زیادی را بر حوزه سلامت تحمیل می‌نماید. اطلاعات محیطی در برخی موارد افزایش چند برابری را شامل می‌شود. در حالی که اعتبار پیش‌بینی شده برای پاسخگویی به خیل نیازها کافی نیست.

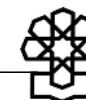
نتیجه‌گیری

با توجه به مراتب فوق به نظر می‌رسد اعتبارات پیش‌بینی شده در لایحه بودجه سال ۱۳۹۱ بر اساس چارچوبی که مطرح شد، با نیازهای حوزه سلامت تناسب چندانی ندارد. این عدم تناسب در بخش رشد حقوق و مزایا کارکنان و ح‌ق‌جذب کارکنان غیرهیئت علمی جدی‌تر است. بالا بودن میزان رشد درآمد اختصاصی نسبت به رشد مشابه در دوره قبل و همچنین نسبت به سایر اقلام هزینه از جمله، اعتبارات هزینه‌ای و تملک دارایی‌های سرمایه‌ای از دیگر چالش‌های پیش‌روی حوزه سلامت در سال آتی است.

پیشنهادها

برای کمک به رفع برخی چالش‌های ذکر شده پیشنهاد می‌شود اصلاحات زیر در لایحه بودجه سال ۱۳۹۱ اعمال شود:

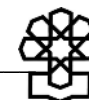
۱. جدا کردن اعتبار موضوع بند «ب» ماده (۳۴) از اعتبار مندرج در ردیف ۱۲۹۴۵۰ و مشخص کردن سهم ۱۰ درصد از هدفمندی‌سازی یارانه‌ها به‌طور مستقل مطابق با قانون برنامه پنجم توسعه،
۲. یکپارچه نمودن اعتبارات طرح پزشک خانواده در مناطق روستایی و شهری.
۳. با توجه به اینکه سازمان انتقال خون ایران ماهیت حقوقی و ردیف بودجه‌ای دارد پیشنهاد می‌شود برنامه‌ای مرتبط با این سازمان که ذیل برنامه‌های وزارت بهداشت، درمان و آموزش پزشکی آمده است و در پیوست ۴ لایحه به وضوح رؤیت می‌شود، به برنامه‌های اصلی سازمان انتقال خون ایران اضافه شود.



جدول ۷. توزیع اعتبار حقوق و مزایای دانشگاه‌های علوم پزشکی در قوانین بودجه‌ای سال‌های اخیر

عنوان دستگاه	اعتبارات هزینه‌ای قانون سال ۱۳۸۹		اعتبارات هزینه‌ای قانون سال ۱۳۹۰		اعتبارات هزینه‌ای لایحه سال ۱۳۹۱		رشد حقوق و مزایای در	
	حقوق و مزایا	سایر	حقوق و مزایا	سایر	حقوق و مزایا	سایر	قانون سال ۱۳۹۰ به قانون سال ۱۳۸۹	لایحه سال ۱۳۹۱ به قانون سال ۱۳۹۰
تهران	۴۲۵,۱۸۲	۵۶۶,۴۲۵	۷۴۸,۹۳۶	۷۷۳,۹۵۵	۹۲۸,۴۹۰	۹۶۰,۷۴۱	۷۶	۲۴
کاشان	۱۲۲,۰۰۰	۱۱۰,۰۶۸	۱۷۰,۰۰۰	۹۴,۶۸۰	۱۷۸,۹۹۷	۱۶۳,۸۶۰	۳۹	۵
قم	۱۵۷,۴۴۱	۱۲۲,۰۲۰	۲۴۸,۴۰۰	۱۳۴,۲۶۹	۳۲۱,۳۳۵	۱۷۴,۳۰۶	۵۸	۲۹
قلب و عروق تهران	-	۳۰,۰۰۰	-	۳۰,۹۰۰	-	۴۶,۱۵۳	-	-
بیمارستان شریعتی	۵۹,۳۸۰	۳۵,۱۴۴	۶۳,۹۴۳	۴۳,۱۰۸	۷۱,۱۸۴	۵۷,۶۵۵	۸	۱۱
شهید بهشتی	۴۴۲,۹۴۸	۵۲۹,۷۱۵	۸۴۱,۷۷۲	۶۸۳,۰۴۷	۸۸۶,۱۴۴	۹۳۴,۸۶۶	۹۰	۵
مسیح دانشوری	۲۵,۰۰۰	۱۲,۳۸۵	۳۱,۵۰۰	۱۲,۶۹۶	۴۴,۰۳۸	۱۳,۳۹۵	۲۶	۴۰
قزوین	۲۰۳,۳۵۲	۱۷۹,۵۶۹	۳۴۸,۰۵۱	۱۵۲,۲۸۱	۲۹۸,۰۸۱	۲۹۹,۸۳۸	۷۱	-۱۴
مرکزی	۲۷۷,۹۱۹	۳۱۸,۵۳۴	۳۷۱,۸۵۹	۳۱۷,۵۹۸	۴۳۸,۳۵۷	۳۸۴,۰۴۲	۳۴	۱۸
همدان	۴۵۵,۴۸۱	۳۹۴,۶۳۳	۵۳۰,۲۴۸	۴۱۱,۴۳۱	۶۲۳,۳۱۳	۵۰۵,۵۶۷	۱۶	۱۸
اسدآباد	-	-	-	۲,۵۰۰	-	۲,۹۲۵	-	-
فارس	۸۷۳,۴۸۳	۷۴۴,۰۷۶	۱,۲۰۸,۰۹۸	۶۱۵,۱۳۸	۱,۳۷۴,۱۲۳	۸۹۹,۰۸۹	۳۸	۱۴
بوشهر	۲۹۲,۰۷۹	۳۱۵,۸۷۷	۳۹۱,۰۲۴	۲۸۰,۱۵۸	۴۹۵,۱۹۷	۳۰۶,۰۴۸	۳۴	۲۷
کهگیلویه و بویر احمد	۲۲۶,۲۸۶	۲۰۲,۴۷۰	۲۵۵,۴۳۳	۲۲۵,۴۰۶	۳۶۲,۷۳۰	۲۱۵,۳۴۶	۱۳	۴۲
فسا	۴۱,۵۳۴	۸۳,۹۱۱	۷۰,۳۰۰	۷۶,۲۴۹	۷۴,۰۷۹	۱۰۰,۷۷۶	۶۹	۵
جهرم	۵۴,۷۶۶	۵۷,۸۲۰	۷۹,۶۸۲	۶۷,۶۰۳	۹۹,۶۰۱	۷۶,۰۳۷	۴۵	۲۵
خراسان رضوی	۸۲۸,۴۶۱	۶۷۲,۰۲۵	۱,۱۱۷,۵۳۱	۵۷۴,۲۴۸	۱,۲۵۳,۹۶۷	۹۱۰,۰۸۲	۳۵	۱۲
بیرجند	۱۶۰,۷۴۲	۲۲۵,۶۷۸	۱۸۶,۴۴۲	۲۴۰,۳۷۵	۲۳۳,۱۴۵	۲۷۶,۱۱۷	۱۶	۲۵
تربت حیدریه	۳۴,۹۴۵	۲۶,۳۶۲	۷۸,۷۳۸	۵,۴۰۰	۵۹,۳۸۰	۴۱,۵۱۳	۱۲۵	-۲۵

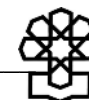
رشد حقوق و مزایای در		اعتبارات هزینه‌ای لایحه سال ۱۳۹۱		اعتبارات هزینه‌ای قانون سال ۱۳۹۰		اعتبارات هزینه‌ای قانون سال ۱۳۸۹		عنوان دستگاه
قانون سال ۱۳۹۰ به لایحه سال ۱۳۹۱	قانون سال ۱۳۸۹ به قانون سال ۱۳۹۰	سایر	حقوق و مزایا	سایر	حقوق و مزایا	سایر	حقوق و مزایا	
۳۶	۳۳	۴۳,۱۸۰	۶۷,۴۳۱	۳۸,۴۸۷	۴۹,۶۷۲	۳۷,۹۵۷	۳۷,۴۱۲	کتاباد
۱۸	۳۰	۱۰۱,۸۴۱	۱۷۳,۱۰۸	۶۵,۹۳۸	۱۴۶,۱۰۰	۶۷,۹۰۴	۱۱۲,۴۹۸	سبزوار
۴۹	۶	۲۳۲,۴۶۶	۲۴۸,۴۴۹	۲۳۷,۵۹۳	۱۶۶,۴۳۱	۱۹۲,۰۲۶	۱۵۷,۰۱۱	خراسان شمالی
-۱۶	۱۲۷	۷۵,۸۵۱	۱۲۶,۹۲۲	-	۱۵۱,۰۹۳	۵۰,۲۲۸	۶۶,۵۸۲	نیشابور
		۳,۵۱۰	-	۳,۰۰۰	-	-	-	اسفراین
۱۸	۳۶	۷۰۳,۷۷۱	۱,۱۷۹,۹۱۹	۴۹۲,۷۷۱	۹۹۷,۵۲۳	۶۶۴,۸۳۴	۷۳۵,۱۵۴	آذربایجان شرقی
-۱۸		۶۶,۷۶۴	۷۳,۱۳۹	۲۷,۳۶۳	۸۹,۷۰۰	-	-	دانشکده پرستاری مراغه
۱۳	۶۲	۱۰,۵۲۶	۱۰۴,۱۰۲	۷,۵۰۰	۹۲,۳۸۷	۲۵,۱۸۳	۵۷,۰۰۰	قلب و عروق شهید رجایی
۲۱	۲۸	۳۰۷,۳۷۲	۲۷۰,۷۲۰	۲۵۹,۸۷۵	۲۲۳,۷۰۰	۱۳۱,۷۰۰	۱۷۴,۵۷۹	کرج
۹	۳۳	۸۸۱,۳۰۳	۱,۲۲۸,۰۸۵	۶۳۲,۶۴۰	۱,۱۳۰,۳۳۷	۶۷۱,۵۵۹	۸۴۷,۰۳۸	اصفهان
-۴	۳۹	۵۱۶,۹۶۵	۵۰۰,۴۳۲	۳۲۹,۴۴۰	۵۲۱,۳۸۱	۳۵۵,۹۷۵	۳۷۴,۹۶۳	کردستان
۹	۵۵	۷۰۳,۲۷۲	۵۴۳,۸۰۵	۵۴۳,۲۳۵	۴۹۹,۳۱۴	۴۹۵,۱۴۱	۳۲۲,۴۵۶	لرستان
۲۴	۲۴	۲۳۶,۷۴۷	۲۸۵,۳۶۳	۲۰۶,۱۲۵	۲۳۰,۰۰۰	۲۰۳,۳۲۱	۱۸۶,۰۲۵	ایلام
-۱۳	۱۹	۸۵۳,۲۶۸	۸۴۲,۴۲۳	۵۴۹,۰۷۱	۹۶۶,۷۵۸	۶۶۶,۷۳۲	۸۱۳,۰۸۳	جندی شاپور اهواز
-۴۷	۴۰۹	۱۸۹,۶۳۳	۱۶۱,۸۷۹	۳۴,۳۶۳	۳۰۷,۱۸۷	۳۴,۰۴۴	۶۰,۳۴۰	دزفول
		۶۵,۶۷۱	۲۱۷,۸۲۴	۷,۰۰۰	-	-	-	آبادان
۲۷	۱۹	۵۸۴,۴۱۶	۸۶۶,۰۴۸	۵۳۱,۰۲۴	۶۸۲,۶۰۴	۴۹۵,۶۹۰	۵۷۴,۲۸۲	گیلان
۳۹	۲۴	۳۸۸,۰۸۰	۶۲۵,۹۷۴	۴۲۳,۸۱۷	۴۵۱,۱۴۱	۴۰۴,۰۷۶	۳۶۳,۲۲۸	کرمان
۲۴	۳۹	۹۱,۲۶۷	۱۴۰,۰۵۵	۶۵,۲۳۱	۱۱۳,۳۳۸	۷۰,۹۸۵	۸۱,۷۴۵	رفسنجان
۳۰	۵۶	۹۹,۹۸۴	۱۸۶,۵۳۵	۹۵,۱۳۷	۱۴۳,۷۱۸	۷۶,۴۴۳	۹۱,۸۹۷	جیرفت



رشد حقوق و مزایای در		اعتبارات هزینه‌ای لایحه سال ۱۳۹۱		اعتبارات هزینه‌ای قانون سال ۱۳۹۰		اعتبارات هزینه‌ای قانون سال ۱۳۸۹		عنوان دستگاه
لایحه سال ۱۳۹۱ به قانون سال ۱۳۹۰	قانون سال ۱۳۹۰ به قانون سال ۱۳۸۹	سایر	حقوق و مزایا	سایر	حقوق و مزایا	سایر	حقوق و مزایا	
		۳۲,۴۰۷	۹۴,۰۴۹	۸,۰۰۰	-	-	-	بم
۱۱	۳۵	۴۵۱,۲۷۰	۷۵۹,۳۱۶	۳۲۹,۹۵۹	۶۸۱,۱۷۲	۳۷۳,۴۶۲	۵۰۵,۵۰۵	کرمانشاه
۵۴	۱۶	۵۱۲,۳۵۶	۱,۱۴۵,۵۹۴	۵۳۱,۷۰۷	۷۴۵,۷۸۴	۵۲۰,۴۴۹	۶۴۴,۶۵۸	مازندران
۲۰	۸۳	۷۲,۳۸۷	۲۵۶,۹۹۲	۴۰,۰۶۴	۲۱۳,۳۸۱	۹۳,۰۲۳	۱۱۶,۵۸۳	بابل
۲۶	۴۶	۴۴۰,۳۸۹	۶۲۱,۴۵۸	۳۹۳,۷۳۶	۴۹۵,۰۰۰	۳۹۰,۵۲۶	۳۳۹,۹۳۲	گلستان
۱۳	۲۱	۲۰۱,۲۳۸	۸۴,۲۳۰	۱۶۶,۱۰۱	۷۴,۸۶۱	۱۶۲,۴۲۸	۶۲,۰۵۱	بهزیستی و توانبخشی
۸	۶۹	۶۰۵,۵۰۱	۱,۰۱۶,۵۳۳	۳۳۰,۰۸۵	۹۳۹,۹۹۷	۵۲۸,۰۲۱	۵۵۵,۸۴۳	آذربایجان غربی
-۱۱	۵۸	۳۸۷,۹۳۵	۳۵۲,۰۱۷	۲۲۲,۲۰۸	۳۹۶,۷۷۶	۲۶۲,۲۳۵	۲۵۰,۹۵۰	چهارمحال و بختیاری
۲۸	۵۸	۳۷۳,۳۱۶	۶۶۰,۴۳۵	۳۴۴,۹۲۲	۵۱۷,۱۹۴	۴۲۱,۸۱۰	۳۲۷,۷۷۸	هرمزگان
۳۱	۱۷	۶۹۰,۵۱۵	۵۸۷,۵۶۸	۶۰۵,۳۴۴	۴۴۶,۹۷۱	۵۳۵,۰۷۹	۳۸۱,۸۲۰	سیستان و بلوچستان
۱۱	۳۱	۱۹۷,۹۷۸	۱۸۵,۲۹۷	۱۳۷,۵۷۶	۱۶۶,۲۱۵	۱۳۳,۵۶۹	۱۲۷,۰۶۹	زابل
۹	۴۰	۳۳۷,۶۱۵	۴۴۴,۳۲۶	۲۴۵,۱۶۰	۴۰۸,۰۰۰	۲۸۴,۹۵۹	۲۹۰,۹۵۸	شهید صدوقی یزد
۳۳	۲۰	۲۴۱,۰۹۱	۴۰۶,۴۰۹	۲۲۷,۴۶۷	۳۰۵,۴۲۴	۲۱۴,۴۲۴	۲۵۳,۹۴۲	زنجان
۱۶	۴۳	۱۴۲,۵۲۱	۱۸۴,۲۷۶	۱۱۳,۹۵۳	۱۵۹,۴۸۰	۱۱۹,۸۵۳	۱۱۱,۳۷۱	سمنان
۲۶	۱۸	۳۲۶,۱۷۷	۴۳۴,۳۴۵	۲۷۶,۹۶۰	۳۴۵,۹۷۳	۲۶۴,۳۲۷	۲۹۳,۰۳۵	اردبیل
۲۰	۳۷	۸۸,۵۰۰	۱۱۶,۹۰۴	۷۳,۹۶۶	۹۷,۴۲۲	۷۵,۹۶۷	۷۱,۲۰۴	شاهرود

جدول ۸. اعتبارات بهداشتی درمانی بخش سلامت دانشکده‌ها و دانشگاه‌های علوم پزشکی به تفکیک قانون بودجه سال‌های ۱۳۸۹، ۱۳۹۰ و لایحه سال ۱۳۹۱

میزان رشد		مجموع اعتبارات		اعتبارات هزینه‌ای			درآمد اختصاصی			تملك دارایی سرمایه‌ای			عنوان دستگاه
لایحه سال ۱۳۹۱ به قانون سال ۱۳۹۰	قانون سال ۱۳۹۰ به قانون سال ۱۳۸۹	سال ۱۳۹۱	سال ۱۳۹۰	قانون سال ۱۳۹۰	لایحه سال ۱۳۹۱	رشد لایحه سال ۱۳۹۱ به قانون سال ۱۳۹۰	قانون سال ۱۳۹۰	لایحه سال ۱۳۹۱	رشد لایحه سال ۱۳۹۱ به قانون سال ۱۳۹۰	قانون سال ۱۳۹۰	لایحه سال ۱۳۹۱	رشد لایحه سال ۱۳۹۱ به قانون سال ۱۳۹۰	
۴۸	۸۲	۹,۰۹۲,۶۱۴	۶,۱۶۱,۴۳۹	۱,۰۲۲,۸۹۱	۱,۸۸۹,۲۳۱	۲۴	۴,۴۵۸,۶۶۹	۶,۹۲۶,۵۳۵	۵۵	۱۷۹,۸۷۹	۲۷۶,۸۴۸	۵۴	تهران
۲۲	۲۳	۷۶۳,۹۱۷	۶۲۸,۴۵۴	۲۶۴,۶۸۰	۳۴۲,۸۵۷	۳۰	۳۰۰,۰۰۰	۴۰۰,۰۰۰	۱۴	۱۳,۷۷۴	۲۱,۰۶۰	۵۳	کاشان
۴۳	۳۵	۱,۱۸۵,۰۰۹	۸۲۶,۲۷۴	۳۸۲,۶۶۹	۴۹۵,۶۴۱	۳۰	۳۸۰,۰۰۰	۶۰۰,۰۰۰	۵۸	۶۳,۶۰۵	۸۹,۳۶۸	۴۱	قم
۴۲	۷	۸۹۶,۱۵۳	۶۳۰,۹۰۰	۳۰,۹۰۰	۴۶,۱۵۳	۴۹	۶۰۰,۰۰۰	۸۵۰,۰۰۰	۴۲	-	-	-	قلب و عروق تهران
۲۰	۱۱	۴۱۶,۱۳۷	۳۴۶,۴۶۶	۱۰۷,۰۵۱	۱۲۸,۸۳۹	۲۰	۲۳۹,۴۱۵	۲۸۷,۲۹۸	۲۰	-	-	-	بیمارستان شریعتی
۲۹	۸۹	۵۰,۴۱,۲۳۱	۳,۸۹۳,۵۸۵	۱,۵۲۴,۸۱۹	۱,۸۲۱,۰۱۰	۱۹	۲,۲۷۸,۸۲۷	۲,۹۶۲,۴۷۵	۳۰	۸۹,۹۳۹	۲۵۷,۷۴۶	۱۸۷	شهید بهشتی
۲۸	۶۹	۱۹۷,۴۳۳	۱۵۴,۱۹۶	۴۴,۱۹۶	۵۷,۴۳۳	۳۰	۱۱۰,۰۰۰	۱۴۰,۰۰۰	۲۷	-	-	-	مسیح دانشوری
۱۶	۳۰	۹۹۹,۶۴۵	۸۶۰,۲۹۲	۵۰۰,۳۳۲	۵۹۷,۹۱۹	۲۰	۳۰۰,۰۰۰	۳۳۸,۰۰۰	۱۳	۵۹,۹۶۰	۶۳,۷۲۶	۶	قزوین
۳۲	۱۸	۱,۶۳۸,۵۶۶	۱,۲۳۹,۴۱۶	۶۸۹,۴۵۷	۸۲۲,۳۹۹	۱۹	۴۹۰,۰۰۰	۷۴۰,۳۱۵	۵۱	۵۹,۹۵۹	۷۵,۸۵۲	۲۷	مرکزی
۲۶	۱۶	۲,۲۹۸,۲۳۴	۱,۸۲۰,۱۹۳	۹۴۱,۶۷۹	۱,۱۲۸,۸۸۰	۲۰	۸۳۸,۰۰۰	۱,۱۰۰,۰۰۰	۳۱	۴۰,۵۱۴	۶۹,۴۵۴	۷۱	همدان
۳۲۵۴		۸۳,۸۴۵	۲,۵۰۰	۲,۵۰۰	۲,۹۲۵	۱۷	-	۷۰,۰۰۰	-	-	۱۰,۹۲۰	-	اسدآباد
۳۱	۲۴	۶,۱۴۹,۸۷۳	۴,۶۹۲,۵۰۷	۱,۸۲۳,۲۳۶	۲,۲۷۳,۲۱۲	۲۵	۲,۶۲۵,۷۸۶	۳,۶۰۱,۴۰۰	۳۷	۲۴۳,۴۸۵	۲۷۵,۲۶۱	۱۳	فارس
۱۷	۱۵	۱,۳۱۰,۰۴۱	۱,۱۱۹,۱۶۷	۶۷۱,۱۸۲	۸۰۱,۲۴۵	۱۹	۳۸۶,۰۰۰	۴۴۳,۹۰۰	۱۵	۶۱,۹۸۵	۶۴,۸۹۶	۵	یوشهر
۱۹	۲۸	۱,۰۶۹,۳۴۴	۸۹۵,۸۳۵	۴۸۰,۸۳۹	۵۷۸,۰۷۶	۲۰	۳۹۹,۶۰۰	۴۷۹,۰۰۰	۲۰	۱۵,۳۹۶	۱۲,۲۶۸	-۲۰	کهگیلویه و بویراحمد
۲۹	۱۰	۳۹۴,۸۶۵	۳۰۵,۶۴۸	۱۴۶,۵۴۹	۱۷۴,۸۵۵	۱۹	۱۵۲,۲۱۲	۲۱۳,۰۰۰	۴۰	۶,۸۸۷	۷,۰۱۰	۲	فسا
۲۷	۱۹	۴۸۹,۹۳۶	۳۸۵,۵۱۶	۱۴۷,۲۸۵	۱۷۵,۶۳۸	۱۹	۲۲۰,۰۰۰	۲۹۸,۰۰۰	۳۵	۱۸,۲۳۱	۱۶,۲۹۸	-۱۱	جهرم
۲۹	۳۴	۴,۶۱۷,۹۱۶	۳,۵۷۶,۰۸۰	۱,۶۹۱,۷۷۹	۲,۱۶۴,۰۴۹	۲۸	۱,۷۰۵,۱۷۰	۲,۲۵۵,۰۸۷	۳۲	۱۷۹,۱۳۱	۱۹۸,۷۸۰	۱۱	خراسان رضوی
۲۳	۱۷	۹۵۶,۲۶۰	۷۷۶,۹۶۱	۴۲۶,۶۱۷	۵۰۹,۲۶۲	۱۹	۲۶۰,۰۰۰	۳۳۰,۰۰۰	۲۷	۹۰,۳۴۴	۱۱۶,۹۹۸	۳۰	بیرجند
۲۳	۵۷	۱۹۰,۱۷۵	۱۵۴,۹۰۸	۸۴,۱۳۸	۱۰۰,۸۹۳	۲۰	۶۸,۳۴۰	۸۵,۴۸۲	۲۵	۲,۴۳۰	۳,۸۰۰	۵۶	تربت حیدریه



میزان رشد		مجموع اعتبارات		اعتبارات هزینه‌ای			درآمد اختصاصی			تملك دارایی سرمایه‌ای			عنوان دستگاه
لایحه سال ۱۳۹۱ به قانون سال ۱۳۹۰	قانون سال ۱۳۹۰ به قانون سال ۱۳۸۹	سال ۱۳۹۱	سال ۱۳۹۰	قانون سال ۱۳۹۰	لایحه سال ۱۳۹۱	رشد لایحه سال ۱۳۹۱ به قانون سال ۱۳۹۰	قانون سال ۱۳۹۰	لایحه سال ۱۳۹۱	رشد لایحه سال ۱۳۹۱ به قانون سال ۱۳۹۰	قانون سال ۱۳۹۰	لایحه سال ۱۳۹۱	رشد لایحه سال ۱۳۹۱ به قانون سال ۱۳۹۰	
۲۰	۲۱	۲۴۴,۱۶۱	۲۰۳,۴۱۷	۸۸,۱۵۹	۱۱۰,۶۱۱	۲۵	۵۸,۱۳۴	۶۹,۷۵۰	۲۰	۵۷,۱۲۴	۶۳,۸۰۰	۱۲	گناباد
۲۹	۱۶	۵۸۹,۷۹۱	۴۵۶,۶۰۱	۲۱۲,۰۲۸	۲۷۴,۹۴۹	۳۰	۲۰۰,۰۰۰	۲۵۰,۰۰۰	۲۵	۴۴,۵۶۳	۶۴,۸۴۲	۴۶	سبزوار
۱۶	۱۹	۸۴۷,۷۴۹	۷۲۷,۸۳۶	۴۰۴,۰۲۴	۴۸۰,۹۱۵	۱۹	۲۶۹,۹۳۰	۳۰۴,۵۱۶	۱۳	۵۳,۸۸۲	۶۲,۳۱۸	۱۶	خراسان شمالی
۴۶	۶۰	۴۳۸,۴۷۶	۳۰۰,۱۴۳	۱۵۱,۰۹۳	۲۰۲,۷۷۳	۳۴	۱۴۵,۴۰۳	۲۳۰,۶۲۹	۵۹	۳,۶۴۷	۵,۰۷۴	۳۹	نیشابور
۲۴۱۷		۷۵,۵۱۰	۳,۰۰۰	۳,۰۰۰	۳,۵۱۰	۱۷	-	۷۰,۰۰۰		-	۲,۰۰۰		اسفراین
۲۲	۲۱	۴,۹۸۳,۶۹۰	۴,۰۷۰,۰۰۶	۱,۴۹۰,۲۹۴	۱,۸۸۳,۶۹۰	۲۶	۲,۵۱۵,۲۹۷	۳,۰۲۰,۰۰۰	۲۰	۶۴,۴۱۵	۸۰,۰۰۰	۲۴	آذربایجان شرقی
۷-		۲۵۰,۵۶۶	۲۶۹,۸۹۸	۱۱۷,۰۶۳	۱۳۹,۹۰۳	۲۰	۱۵۰,۰۰۰	۱۰۷,۰۷۵	-۲۹	۲,۸۳۵	۳,۵۸۸	۲۷	دانشکده پرستاری مراغه
۱۱	۳۴	۸۷۰,۲۴۴	۷۸۲,۷۲۲	۹۹,۸۸۷	۱۱۴,۶۲۸	۱۵	۶۸۰,۰۰۰	۷۵۰,۰۰۰	۱۰	۲,۸۳۵	۵,۶۱۶	۹۸	قلب و عروق شهید رجایی
۲۶	۳۶	۱,۳۲۵,۱۸۴	۱,۰۴۹,۳۰۶	۴۸۳,۵۷۵	۵۷۸,۰۹۲	۲۰	۵۵۶,۸۱۹	۷۳۰,۴۰۰	۳۱	۸,۹۱۲	۱۶,۶۹۲	۸۷	کرج
۳۴	۲۹	۵,۰۸۸,۹۲۸	۳,۸۰۱,۴۲۰	۱,۷۶۲,۹۷۷	۲,۱۰۹,۳۸۸	۲۰	۱,۹۷۲,۰۰۰	۲,۸۹۲,۰۰۰	۴۷	۶۶,۴۴۳	۸۷,۵۴۰	۳۲	اصفهان
۱۹	۱۸	۱,۹۵۵,۳۹۲	۱,۶۴۵,۵۹۸	۸۵۰,۸۲۱	۱,۰۱۷,۳۹۷	۲۰	۷۰۰,۳۸۱	۸۴۰,۴۵۷	۲۰	۹۴,۳۹۶	۹۷,۵۲۸	۳	کردستان
۱۵	۲۵	۲,۱۷۲,۵۰۳	۱,۸۹۱,۸۲۷	۱,۰۴۲,۵۴۹	۱,۲۴۷,۰۷۷	۲۰	۷۸۰,۰۰۰	۸۵۰,۰۰۰	۹	۶۹,۲۷۸	۷۵,۴۲۶	۹	لرستان
۱۹	۲۱	۸۴۷,۷۹۰	۷۱۰,۵۷۱	۴۳۶,۱۲۵	۵۲۲,۱۱۰	۲۰	۲۵۶,۶۲۰	۳۰۷,۹۴۴	۲۰	۱۷,۸۲۶	۱۷,۷۳۶	-۱	ایلام
۲۶	۱۰	۴,۲۰۵,۹۷۰	۳,۳۴۵,۴۷۱	۱,۵۱۵,۸۲۹	۱,۶۹۵,۶۹۱	۱۲	۱,۷۰۰,۰۰۰	۲,۳۰۷,۲۱۰	۳۶	۱۲۹,۶۴۲	۲۰۳,۰۶۹	۵۷	جندی شاپور اهواز
۶۱	۷۷	۷۶۲,۶۴۹	۴۷۲,۶۲۷	۳۴۱,۵۰۰	۳۵۱,۵۱۲	۳	۱۲۵,۰۰۰	۴۰۰,۰۰۰	۲۲۰	۶,۰۷۷	۱۱,۱۳۷	۸۳	دزفول
۴۹۶۴		۳۵۴,۴۹۵	۷,۰۰۰	۷,۰۰۰	۲۸۳,۴۹۵		-	۷۰,۰۰۰		-	۱,۰۰۰		آبادان
۲۸	۲۴	۳,۰۷۸,۷۰۳	۲,۴۱۲,۶۳۹	۱,۲۱۳,۶۲۸	۱,۴۵۰,۴۶۴	۲۰	۱,۱۳۵,۰۰۰	۱,۵۰۰,۶۲۵	۳۷	۶۴,۰۱۱	۷۷,۶۱۴	۲۱	گیلان
۲۳	۱۰	۲,۲۳۸,۱۶۰	۱,۸۱۳,۲۷۷	۸۷۴,۹۵۸	۱,۰۱۴,۰۵۴	۱۶	۸۵۰,۰۰۰	۱,۱۱۶,۰۰۰	۳۱	۸۸,۳۱۹	۱۰۸,۱۰۶	۲۲	کرمان

میزان رشد		مجموع اعتبارات		اعتبارات هزینه‌ای			درآمد اختصاصی			تملك دارایی سرمایه‌ای			عنوان دستگاه
لایحه سال ۱۳۹۱ به قانون سال ۱۳۹۰	قانون سال ۱۳۹۰ به قانون سال ۱۳۸۹	سال ۱۳۹۱	سال ۱۳۹۰	قانون سال ۱۳۹۰	لایحه سال ۱۳۹۱	رشد لایحه سال ۱۳۹۱ به قانون سال ۱۳۹۰	قانون سال ۱۳۹۰	لایحه سال ۱۳۹۱	رشد لایحه سال ۱۳۹۱ به قانون سال ۱۳۹۰	قانون سال ۱۳۹۰	لایحه سال ۱۳۹۱	رشد لایحه سال ۱۳۹۱ به قانون سال ۱۳۹۰	
۲۷	۲۷	۴۲۶,۶۶۶	۳۳۷,۱۴۶	۱۷۸,۵۶۹	۲۳۱,۳۲۲	۳۰	۱۵۴,۵۰۰	۱۸۷,۷۰۰	۲۳	۶,۰۷۷	۷,۶۴۴	۲۶	رفسنجان
۲۵	۲۳	۵۴۶,۱۲۳	۴۳۷,۱۴۳	۲۳۸,۸۵۵	۲۸۶,۵۱۹	۲۰	۱۹۴,۶۴۲	۲۵۴,۱۵۴	۳۱	۳,۶۴۶	۵,۴۶۰	۵۰	جیرفت
۲۳۹۸		۱۹۹,۸۵۶	۸,۰۰۰	۸,۰۰۰	۱۲۶,۴۵۶		-	۷۰,۰۰۰		-	۳,۴۰۰		بم
۲۶	۴۲	۳,۳۲۱,۴۰۸	۲,۶۴۳,۲۲۴	۱,۰۱۱,۱۳۱	۱,۲۱۰,۵۸۶	۲۰	۱,۵۳۰,۰۰۰	۱,۹۸۹,۰۰۰	۳۰	۱۰۲,۰۹۳	۱۲۱,۸۲۲	۱۹	کرمانشاه
۲۲	۲۲	۳,۲۲۷,۹۵۰	۲,۶۰۰,۹۳۲	۱,۲۷۷,۴۹۱	۱,۶۵۷,۹۵۰	۳۰	۱,۲۹۵,۲۵۰	۱,۴۷۳,۳۰۰	۱۴	۷۸,۱۹۱	۹۶,۷۰۰	۲۴	مازندران
۱۶	۵۱	۷۳۴,۵۱۹	۶۳۵,۲۵۸	۲۵۳,۴۴۵	۳۳۹,۳۷۹	۳۰	۳۶۱,۹۶۱	۳۸۴,۰۰۰	۶	۱۹,۸۵۲	۲۱,۱۴۰	۶	بابل
۱۹	۱۹	۲,۰۰۰,۲۱۹	۱,۶۸۳,۷۷۸	۸۸۱,۷۳۶	۱,۰۶۱,۸۴۷	۱۹	۶۹۷,۰۰۰	۸۲۵,۰۰۰	۱۸	۹۸,۰۴۲	۱۱۳,۴۷۲	۱۶	گلستان
۱۷	۱۰	۳۶۴,۲۱۰	۳۱۰,۳۹۱	۲۴۰,۹۶۲	۲۸۵,۴۶۸	۱۸	۴۳,۵۰۰	۴۸,۸۶۸	۱۲	۲۵,۹۲۹	۲۹,۸۷۴	۱۵	بهبهستی و توانبخشی
۲۵	۳۷	۴,۰۲۹,۶۰۶	۳,۲۲۲,۲۴۷	۱,۲۷۰,۰۸۲	۱,۶۲۲,۰۳۴	۲۸	۱,۷۹۷,۰۰۰	۲,۲۲۲,۰۰۰	۲۴	۱۵۵,۱۶۵	۱۸۵,۵۷۲	۲۰	آذربایجان غربی
۱۵	۳۸	۱,۴۲۱,۳۰۸	۱,۲۳۹,۲۲۰	۶۱۸,۹۸۴	۷۳۹,۹۵۲	۲۰	۵۷۰,۰۰۰	۶۵۰,۰۰۰	۱۴	۵۰,۲۳۶	۳۱,۳۵۶	-۳۸	چهارمحال و بختیاری
۱۵	۱۴	۱,۷۲۱,۵۲۶	۱,۴۹۴,۱۰۳	۸۶۲,۱۱۶	۱,۰۳۳,۷۵۱	۲۰	۵۴۷,۳۱۴	۶۱۲,۶۴۵	۱۲	۸۴,۶۷۳	۷۵,۱۳۰	-۱۱	هرمزگان
۲۳	۳۸	۲,۶۲۶,۸۳۵	۲,۱۵۰,۴۴۵	۱,۰۵۲,۳۱۵	۱,۲۷۸,۰۸۳	۲۱	۹۶۱,۶۰۰	۱,۲۱۰,۰۰۰	۲۶	۱۳۶,۵۳۰	۱۴۸,۷۵۲	۹	سیستان و بلوچستان
۳۴	۲۹	۷۳۸,۱۴۱	۵۵۱,۵۸۴	۳۰۳,۷۹۱	۳۸۳,۲۷۵	۲۶	۲۴۲,۵۲۶	۳۲۰,۰۰۰	۳۲	۵,۲۶۷	۳۴,۸۶۶	۵۶۲	زابل
۲۴	۲۹	۱,۹۲۴,۲۸۵	۱,۵۴۸,۳۱۵	۶۵۳,۱۶۰	۷۸۱,۹۴۱	۲۰	۸۰۴,۰۰۰	۱,۰۳۰,۰۰۰	۲۸	۹۱,۱۵۵	۱۱۲,۳۴۴	۲۳	شهید صدوقی یزد
۱۵	۴۱	۱,۴۸۰,۱۶۰	۱,۲۹۱,۲۰۶	۵۳۲,۸۹۱	۶۴۷,۵۰۰	۲۲	۷۴۵,۷۵۶	۷۹۲,۵۶۸	۶	۱۲,۵۵۹	۴۰,۰۹۲	۲۱۹	زنجان
۱۳	۲۴	۶۳۵,۹۴۹	۵۵۴,۴۲۴	۲۷۳,۴۴۳	۳۴۶,۷۹۷	۲۰	۱۸۷,۰۰۰	۲۳۳,۰۰۰	۲۵	۹۳,۹۹۱	۶۶,۱۵۲	-۳۰	سمنان
۱۹	۲۰	۱,۴۲۲,۹۵۸	۱,۱۹۹,۹۳۸	۶۲۲,۹۳۳	۷۶۰,۵۲۲	۲۲	۵۴۷,۸۳۵	۶۳۴,۵۹۰	۱۶	۲۹,۱۷۰	۲۷,۸۴۶	-۵	اردبیل
۳۸	۲۱	۵۵۷,۰۰۴	۴۰۲,۶۷۸	۱۷۱,۳۸۸	۲۰۵,۴۰۴	۲۰	۱۶۸,۹۰۰	۲۸۰,۰۰۰	۶۶	۶۲,۳۹۰	۷۱,۶۰۰	۱۵	شاهرود



مرکز پژوهش‌ها
مجلس شورای اسلامی

شماره مسلسل: ۱۲۲۵۲

شناسنامه گزارش

عنوان گزارش: بررسی لایحه بودجه سال ۱۳۹۱ کل کشور ۱۵. بودجه بخش سلامت

نام دفتر: مطالعات اجتماعی (گروه بهداشت و درمان)

تهیه و تدوین‌کنندگان: محمدرضا ملکی، مریم رهبری، سمیه صدیقی

ناظر علمی: علی اخوان بهبهانی

مقاضی: کمیسیون برنامه و بودجه و محاسبات

ویراستار تخصصی: _____

ویراستار ادبی: _____

واژه‌های کلیدی: _____

تاریخ انتشار: ۱۳۹۰/۱۲/۷