

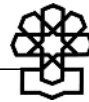
مقایسه تعرفه آب و فاضلاب شهری قبل و بعد از اجرای قانون هدفمندسازی یارانه‌ها

کد موضوعی: ۲۵۰
شماره مسلسل: ۱۰۹۵۴
مردادماه ۱۳۹۰

به نام خدا

فهرست مطالب

| | |
|--|----|
| چکیده | ۱ |
| مقدمه | ۱ |
| ۱. مروری بر برخی از موارد مربوط به آب شرب | ۲ |
| ۲. نحوه محاسبه تعرفه‌های خدمات آب و فاضلاب قبل از اجرای قانون هدفمندسازی یارانه‌ها | ۵ |
| ۳. نحوه محاسبه تعرفه‌های خدمات آب و فاضلاب بعد از اجرای قانون هدفمندسازی یارانه‌ها | ۱۰ |
| جمع‌بندی | ۲۲ |
| منابع و مأخذ | ۲۳ |



مقایسه تعرفه آب و فاضلاب شهری قبل و بعد از اجرای قانون هدفمندسازی یارانه‌ها

چکیده

در این گزارش ابتدا برخی آمار و ارقام مربوط به سرانه اجزای مصرف آب شرب بیان می‌شود. سپس نحوه محاسبه تعرفه‌های خدمات آب شرب و فاضلاب قبل از هدفمندسازی یارانه‌ها که براساس مصوبه شماره ۳۰۹/۱۵۰۰۸۸ مورخ ۱۳۸۵/۹/۸ شورای اقتصاد صورت می‌گرفت و همچنین نحوه محاسبه تعرفه‌ها پس از تصویب قانون هدفمندسازی یارانه‌ها تشریح می‌شود. شفاف‌سازی در نحوه محاسبه آب‌بها، تفکیک قیمت آب برای مصارف غیرخانگی (مانند مصارف صنعتی) براساس میزان و نوع آب مصرفی و همچنین شفاف‌سازی نحوه اعمال قانون هدفمندسازی یارانه‌ها طی سال‌های مختلف تا رسیدن به قیمت تمام شده، از نکاتی است که در جمع‌بندی گزارش مورد توجه قرار گرفته است.

مقدمه

تأمین مطمئن و مستمر آب و ضرورت توزیع سالم و بهداشتی آن، حجم بالایی از سرمایه‌گذاری‌های کوتاه‌مدت و بلندمدت و همچنین ساختار پیچیده و در عین حال پویایی از مدیریت را ایجاد می‌کند. قبل از تشکیل شرکت‌های آب و فاضلاب، مدیریت توزیع آب تنها در ۴۵ درصد از شهرهای کشور برعهده وزارت نیرو قرار داشت و در مابقی شهرها، زیر نظر شهرداری‌ها و یا بخش خصوصی اداره می‌شد. طی آن ایام در اکثر شهرها آب به بهایی پایین‌تر از نرخ واقعی آن توزیع می‌شد و در برخی از مناطق نیز مردم آب را به بهایی بالاتر از نرخ واقعی و معمول آن به‌دست می‌آوردند. در قانون تشکیل شرکت‌های آب و فاضلاب، به‌صراحت بر مدیریت اقتصادی و خوداتکایی این شرکت‌ها براساس اصول بنگاهداری تأکید شده است. در حقیقت یکی از اهداف اصلی این قانون، استقلال مالی و اداری و بهره‌گیری از مشارکت‌های مردمی در تأمین منابع مالی است. (مواد ۳، ۹ و ۱۱). محاسبه تعرفه‌های آب و خدمات دفع فاضلاب تا قبل از تصویب لایحه هدفمندسازی یارانه‌ها، براساس مصوبه شماره ۳۰۹/۱۵۰۰۸۸ مورخ ۱۳۸۵/۹/۸ شورای اقتصاد صورت می‌گرفت. بعد از تصویب لایحه هدفمندسازی یارانه‌ها در مجلس شورای اسلامی، محاسبه تعرفه‌های آب و خدمات دفع فاضلاب براساس مفاد این لایحه و مصوبه شماره ۶۳۸۳۹/۲۰/۱۰۰ مورخ ۱۳۸۹/۹/۲۸ وزارت نیرو صورت می‌گیرد.

۱. مروری بر برخی از موارد مربوط به آب شرب

۱-۱. سرانه مصرف و اجزای مصرف آب شرب خانگی

میانگین آب مصرف شده به‌ازای هر نفر از جمعیت شهر، اعم از مصارف خانگی، عمومی، اداری، تجاری و فضای سبز در طول یک سال، مصرف سرانه خوانده می‌شود که برحسب لیتر در روز یا مترمکعب در سال محاسبه می‌شود. سرانه مصرف در ایران و برخی از مناطق دیگر جهان در جدول ۱ ارائه شده است.

جدول ۱. سرانه مصرف در ایران و برخی از مناطق دیگر جهان (لیتر در روز)

| منطقه | مصرف سرانه |
|-----------------------------|------------|
| آمریکا | ۲۷۷ |
| انگلستان | ۱۲۷ |
| جنوب آسیا | ۸۱ |
| استرالیا | ۸۷۰ |
| پیشنهاد سازمان بهداشت جهانی | ۱۲۱ |
| ایران | ۱۱۲/۵ |

مأخذ: گزارش عملکرد دوسالانه صنعت آب و فاضلاب کشور، سال ۱۳۸۰-۱۳۸۱.

اجزای مصرف سرانه خانگی آب در ایران که براساس استانداردهای ارائه شده ازسوی سازمان

مدیریت و برنامه‌ریزی سابق محاسبه شده است، در جدول ۲ نشان داده شده است.

جدول ۲. اجزای مصرف سرانه خانگی آب در ایران (لیتر در روز)

| نوع مصرف | حداقل | حداکثر |
|----------------------------|-------|--------|
| پخت‌وپز و آشامیدن | ۷ | ۱۵ |
| حمام | ۲۵ | ۵۰ |
| لباسشویی | ۱۰ | ۲۰ |
| دستشویی و توالت | ۲۰ | ۳۰ |
| شستشوی خانه و آبیاری باغچه | ۳ | ۱۰ |
| کولر و تهویه مطبوع | ۲ | ۵ |
| ظرفشویی | ۵ | ۱۵ |
| هدردهی در توزیع | ۳ | ۵ |
| جمع | ۷۵ | ۱۵۰ |

مأخذ: سازمان مدیریت و برنامه‌ریزی، نشریه شماره ۳-۱۱۷.



۲-۱. عوامل مؤثر بر مصرف سرانه آب شهری

عوامل متعددی بر میزان مصرف سرانه آب شهری تأثیرگذارند. این عوامل به شرح زیر هستند:

- وسعت شهر،
- میزان رفاه،
- استقرار صنایع در حومه شهر،
- کیفیت آب،
- قیمت آب،
- فشار آب در شبکه توزیع،
- آداب و رسوم،
- وجود و یا عدم وجود کنتر آب،
- نحوه نگهداری از شبکه آبرسانی،
- اقلیم و شرایط آب و هوایی،
- سهولت و امکان دسترسی به منابع آب،
- هدردهی در توزیع.

توضیح مربوط به برخی از موارد فوق به شرح زیر است:

● وسعت شهر

بزرگی شهر به طور غیرمستقیم بر میزان مصرف سرانه آب تأثیرگذار است. گزارش‌های حاصل از مقادیر مصرف آب در شهرهای مختلف جهان مؤید آن است که با افزایش وسعت شهر مصرف سرانه آب نیز افزایش می‌یابد. جدول ۳، این رابطه را در ایران نشان می‌دهد.

جدول ۳. رابطه وسعت شهر و میزان مصرف سرانه آب در ایران

| مصرف سرانه (لیتر در روز) | | | جمعیت برحسب هزار نفر | نوع شهر از نظر بزرگی |
|--------------------------|-------------|-----------|----------------------|----------------------|
| مناطق گرم | مناطق معتدل | مناطق سرد | | |
| ۲۲۵ | ۲۰۰ | ۱۷۵ | <۵۰ | شهرهای کوچک |
| ۲۶۰ | ۲۳۰ | ۲۰۰ | ۵۰-۵۰۰ | شهرهای متوسط |
| ۲۹۵ | ۲۶۰ | ۲۲۵ | >۵۰۰ | شهرهای بزرگ |

مأخذ: گزارش عملکرد دوسالانه صنعت آب و فاضلاب کشور، سال ۱۳۸۰-۱۳۸۱.

دلایل این پدیده را چنین می‌توان توجیه کرد که در شهرهای بزرگ، به علت بالاتر بودن سطح انتظار عمومی نسبت به شهرهای کوچک‌تر و تفاوت‌های فرهنگی مصرف سرانه آب شهری بالاتر است، علاوه بر آن، استقرار حجم انبوهی از کارگاه‌ها و صنایع مختلف در داخل و اطراف شهرهای

بزرگ که از مصرف‌کنندگان عمده آب شهری به‌شمار می‌روند، در افزایش سرانه مصرف آب در شهرهای بزرگ مؤثر است. در اجتماع‌های کوچک‌تر شهری، نبود تمرکز صنایع از یک‌سو و فقدان فشارهای اجتماعی از سوی دیگر سبب می‌شود تا در مقایسه با شهرهای بزرگ، سطح ارائه خدمت‌دهی آب و فاضلاب به مشترکان به‌مراتب پایین‌تر باشد.

● میزان رفاه

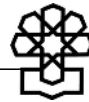
بین سطح درآمد خانواده‌ها با میزان مصرف سرانه آب رابطه مستقیمی وجود دارد، به‌طوری که میزان درآمد، قادر است تغییری با گستره ۳۰۰ لیتر در روز در مصرف سرانه آب ایجاد کند. در مناطق مرفه‌نشین شهری، سرانه مصرف خانگی آب تا ۳۸۰ لیتر در روز اندازه‌گیری شده است. در حالی که در محله‌های فقیرنشین، مصرف سرانه خانگی آب از ۱۰۰ لیتر در روز تجاوز نکرده و حتی گاهی به ۵۰ لیتر در روز نیز می‌رسد. فقدان آب آشامیدنی سالم و کافی، تراکم جمعیت و عدم کفایت شبکه‌های آبرسانی و جمع‌آوری فاضلاب از دلایل عمده مصرف سرانه کمتر آب در مناطق فقیرنشین است. درحالی که در مناطق مرفه شهری، وسعت قابل توجه فضای سبز خانگی، استفاده از فضاهای تفریحی و ورزش‌های آبی، نظیر آب‌نماها، استخر شنا و... در منازل همراه با تمکن مالی برای پرداخت هزینه‌های آب‌بها، در زمره دلایل مصرف بیشتر آب در مناطق مرفه شهری است.

● وجود و یا عدم وجود کنتور آب

برمبنای مطالعات متعدد محققان، نصب کنتور و اندازه‌گیری مقادیر مصرف آب مشترکان، کاهش تا حدود ۵۰ درصد در میزان مصرف آب را به دنبال داشته است. فقدان کنتور و سایر وسایل نظیر آن سبب می‌شود تا مصرف‌کننده هیچ‌گونه احساس مسئولیتی برای صرفه‌جویی در مصرف آب نکند. مصرف زیاد آب همراه با تولید حجم زیاد فاضلاب، از مشخصه‌های مناطقی است که مشترکان آنها فاقد لوازم اندازه‌گیری آب هستند. تعیین مقدار حجم آب مصرف شده علاوه بر آنکه به محاسبه دقیق هزینه‌های مشترک کمک می‌کند، امکان تجزیه و تحلیل الگوی مصرف آب در مصرف‌کننده‌های مختلف را فراهم آورده و اطلاعات با ارزشی را برای توسعه تأسیسات تأمین و توزیع آب و تعیین مقدار هدررفت آب در شبکه توزیع به‌دست می‌دهد.

● فشار آب در شبکه توزیع

افزایش فشار آب در شبکه توزیع، ضمن آنکه سبب مصرف بیشتر آب خواهد شد، میزان هدررفت آب را نیز افزایش می‌دهد. براساس نتایج یک مطالعه، با تقلیل فشار آب، میزان مصرف سرانه آب بیش از ۶ درصد کاهش یافته است.



• کیفیت آب

در مناطقی که کیفیت آب مصرفی به دلیل حضور عوامل مولد رنگ و بو و یا سایر عوامل مسبب کدورت، پایین است، مصرف سرانه آب، به دلیل نارضایتی مصرف‌کننده به مراتب کمتر از مناطقی است که از آب با کیفیت بالا استفاده می‌کنند. به همین ترتیب متولیان تأمین و توزیع آب باید به این نکته توجه داشته باشند لذا بهبود کیفیت آب شرب شهری که با انجام فرآیندهای متعدد تصفیه و گندزدایی آب، اصلاح و بازسازی شبکه‌های توزیع همراه با برنامه‌های منظم و مدون نگهداری از تأسیسات تأمین و توزیع و پایش مستمر کیفی آب در شبکه‌های توزیع آن به انجام می‌رسد، باید هماهنگ و همزمان با برنامه‌های مدیریت تأمین و تقاضا باشد.

۲. نحوه محاسبه تعرفه‌های خدمات آب و فاضلاب قبل از اجرای قانون هدفمندسازی یارانه‌ها

قبل از اجرای قانون هدفمندسازی یارانه‌ها محاسبه تعرفه‌های خدمات آب و فاضلاب براساس مصوبه شماره ۳۰۹/۱۵۰۰۸۸ مورخ ۱۳۸۵/۹/۸ شورای اقتصاد صورت می‌گرفت. مفاد این مصوبه که نحوه محاسبه تعرفه‌های آب و فاضلاب را مشخص می‌سازد، به صورت زیر است:

۱. تعرفه آب مصرفی مشترکین خانگی شهری و روستایی برای مصارف ماهیانه تا هفت مترمکعب بدون دریافت هرگونه وجه (رایگان) و برای مصارف از هفت مترمکعب تا الگوی مصرف (موضوع بند «ز» ماده (۱۷) قانون برنامه چهارم توسعه اقتصادی، اجتماعی و فرهنگی جمهوری اسلامی ایران) برابر تعرفه سال ۱۳۸۳ محاسبه شود.

۲. تعرفه آب‌بهای مشترکین خانگی شهری براساس جدول ۴ محاسبه می‌شود. به وزارت نیرو اجازه داده می‌شود، ضریب تعدیل شهری را براساس جدول ۵، به تعرفه‌های این بند از طریق اصلاح بودجه شرکت‌های بخشی اعمال کند. در این صورت بخشی از منابع درآمدی شهرهای بالای ۲۵۰,۰۰۰ نفر برای کمک به شهرهای کمتر از ۲۵۰,۰۰۰ نفر اختصاص خواهد یافت.

جدول ۴. آب‌بهای مشترکین خانگی شهری

| ماهنامه | تعرفه‌ها |
|---|--------------------------|
| از الگوی مصرف تا ۱/۲۵ برابر مازاد بر الگو | ۱/۱۵ برابر قیمت تمام شده |
| مصارف مازاد بر ۱/۲۵ تا ۱/۵ برابر الگوی مصرف | ۱/۲ برابر قیمت تمام شده |
| مصارف مازاد بر ۱/۵ تا ۱/۷۵ برابر الگوی مصرف | ۱/۴ برابر قیمت تمام شده |
| مصارف مازاد بر ۱/۷۵ تا ۲ برابر الگوی مصرف | ۱/۷ برابر قیمت تمام شده |
| مصارف مازاد بر ۲ تا ۲/۵ برابر الگوی مصرف | ۲/۵ برابر قیمت تمام شده |
| مصارف مازاد بر ۲/۵ تا ۳ برابر الگوی مصرف | ۳/۵ برابر قیمت تمام شده |
| مصارف مازاد بر ۳ تا ۴ برابر الگوی مصرف | ۴/۵ برابر قیمت تمام شده |
| مصارف مازاد بر ۴ برابر الگوی مصرف به بالا | ۵/۵ برابر قیمت تمام شده |

مأخذ: مصوبه شماره ۳۰۹/۱۵۰۰۸۸ مورخ ۱۳۸۵/۹/۸ شورای اقتصاد.

جدول ۵. ضریب تعدیل شهری براساس جمعیت شهری

| ضریب تعدیل | شرح (شهرهای) |
|------------|----------------------------------|
| ۰/۸ | کمتر از ۲۰,۰۰۰ نفر |
| ۰/۹ | با جمعیت ۲۰,۰۰۰ تا ۵۰,۰۰۰ نفر |
| ۱ | با جمعیت ۵۰,۰۰۰ - ۱۰۰,۰۰۰ نفر |
| ۱/۱ | با جمعیت ۱۰۰,۰۰۰ - ۲۵۰,۰۰۰ نفر |
| ۱/۲ | با جمعیت ۲۵۰,۰۰۰ - ۵۰۰,۰۰۰ نفر |
| ۱/۳ | با جمعیت ۵۰۰,۰۰۰ - ۱,۰۰۰,۰۰۰ نفر |
| ۱/۴ | با جمعیت بالای یک میلیون نفر |

مأخذ: همان.

۳. تعرفه آب‌بهای مشترکین غیرخانگی، آب آزاد، آب‌نمان آب و فاضلاب برای هر واحد برای کلیه مشترکین با ۱۲ درصد افزایش نسبت به تعرفه‌های سال ۱۳۸۳ تعیین شود.

۴. تعرفه‌های خدمات آب و فاضلاب براساس قیمت تمام شده دفتتری مندرج در اسناد بودجه سال ۱۳۸۵ مصوب مجمع عمومی شرکت‌های آب و فاضلاب به شرح جدول ۶ محاسبه خواهد شد.

**جدول ۶. قیمت تمام شده آب به تفکیک شرکت‌های آب و فاضلاب شهری**

(مترمکعب بر ریال)

| نام شرکت | قیمت تمام شده | نام شرکت | قیمت تمام شده | نام شرکت | قیمت تمام شده |
|--------------------|---------------|-------------------|---------------|---------------------|---------------|
| آذربایجان شرقی | ۸۷۰ | خراسان جنوبی | ۸۴۰ | کرمان | ۱۰۷۰ |
| آذربایجان غربی | ۸۱۰ | خوزستان | ۹۷۰ | کرمانشاه | ۹۹۰ |
| اردبیل | ۹۷۰ | زنجان | ۸۸۰ | کهگیلویه و بویراحمد | ۱۰۳۰ |
| اصفهان | ۷۵۰ | سمنان | ۸۵۰ | گلستان | ۱۰۵۰ |
| اهواز | ۸۳۰ | سیستان و بلوچستان | ۱۳۳۰ | گیلان | ۱۱۳۰ |
| ایلام | ۱۱۹۰ | شیراز | ۹۳۰ | لرستان | ۷۲۰ |
| بوشهر | ۱۲۶۰ | فارس | ۱۰۸۰ | مازندران | ۷۸۰ |
| تهران | ۹۹۰ | قزوین | ۷۶۰ | مرکزی | ۸۲۰ |
| چهارمحال و بختیاری | ۳۷۰ | قم | ۷۲۰ | هرمزگان | ۱۲۵۰ |
| خراسان رضوی | ۸۷۰ | کاشان | ۱۱۸۰ | همدان | ۹۲۰ |
| خراسان شمالی | ۷۵۰ | کردستان | ۹۱۰ | یزد | ۸۷۰ |

مأخذ: همان.

تبصره «۱» - به منظور محاسبه قیمت تمام شده اقتصادی خدمات آب و فاضلاب، وزارت نیرو مکلف است ظرف مدت سه ماه دستورالعمل و پیش‌نویس استاندارد آن را تدوین و به شورای اقتصاد ارائه کند.

تبصره «۲» - به منظور تأمین هزینه‌های بهره‌برداری از تأسیسات انتقال آب به شهرها و روستاهایی که از منابع طرح‌های آبرسانی بزرگ نوزده‌گانه جدول ۷ استفاده می‌کنند، به وزارت نیرو اجازه داده می‌شود با توجه به قیمت تمام شده مستخرج از گزارش‌های اقتصادی این طرح‌ها با اعمال ضریب تعدیل جدول ۷، تعرفه‌های آب مصرفی شهرها و روستاهای بهره‌مند از طرح‌های فوق را افزایش دهد. در مواردی که شرکت‌های آب منطقه‌ای از طرح‌های مذکور بهره‌برداری می‌کنند تا زمان بهره‌برداری توسط آن شرکت‌ها اضافه‌مبالغ دریافتی توسط شرکت‌های آب و فاضلاب به حساب آن شرکت‌ها واریز شود.

جدول ۷. ضرایب تعدیل طرح‌های آبرسانی ۱۹ گانه

| نام طرح | ضریب تعدیل آبرسانی | نام طرح | ضریب تعدیل آبرسانی |
|--|--------------------|--|--------------------|
| آبرسانی به حاشیه خلیج فارس از سد کوثر | ۱/۱-۱/۴ | آبرسانی به اردستان | ۱/۱-۱/۴ |
| آبرسانی به اهواز، آبادان و خرمشهر از شوستر | ۱/۰۵-۱/۱۵ | آبرسانی به تبریز از زرینه رود | ۱/۱-۱/۴ |
| آبرسانی به زاهدان از چاه نیمه | ۱/۳ | آبرسانی به بستک و بندر لنگه | ۱/۱-۱/۲۵ |
| آبرسانی به کاشان از زاینده رود | ۱/۱-۱/۴ | آبرسانی به شیراز از سد درودزن | ۱/۱۵-۱/۲۵ |
| آبرسانی به لارستان از سد قیر | ۱/۱-۱/۳ | آبرسانی به رفسنجان | ۱/۱۵-۱/۲۵ |
| آبرسانی به بندرعباس از میناب (خط دوم) | ۱/۱-۱/۲ | آبرسانی به ایلام از سد ایلام | ۱/۲۵ |
| آبرسانی به شهرکرد از چشمه کوه‌رنگ | ۱/۱-۱/۲۵ | آبرسانی به همدان | ۱/۲۵ |
| آبرسانی به قشم از بندرعباس | ۱/۱۵-۱/۵ | آبرسانی به مجموعه شهرها و روستاهای اصفهان بزرگ | ۱/۲۵-۱/۵ |
| آبرسانی به تهران از سدهای لار و طالقان | ۱/۵ | آبرسانی به سمنان از چشمه روزبه | ۱/۱۵-۱/۲۵ |
| آبرسانی به یزد از زاینده رود | ۱/۱-۱/۵ | | |

مأخذ: همان.

- تبصره «۳» - نرخ فروش آب تولیدی آب شیرین‌کن و ایستگاه‌های توزیع آب در محل و در ظروف خریداران برای هر لیتر حداکثر ۹ ریال توسط وزارت نیرو تعیین می‌شود.
۵. کارمزد دفع فاضلاب برای مشترکین خانگی ۷۰ درصد و غیرخانگی ۱۰۰ درصد آب‌بهای مصرفی (بدون احتساب مبالغ جرائم منطقه) تعیین می‌شود.
۶. هزینه‌های برقراری انشعاب آب شامل حق انشعاب و تفکیک و تراکم (موضوع تبصره «۱») ماده واحده قانون ایجاد تسهیلات برای توسعه طرح‌های فاضلاب و بازسازی شبکه‌های آب شهری) برای مشترکین خانگی براساس جدول ۸ محاسبه خواهد شد.



جدول ۸. حق انشعاب خانگی به ازای هر واحد در نقاط مختلف کشور

| شهرهای بزرگ | مناطق شهرداری | مبلغ کل حق انشعاب | شهرهای بزرگ | مناطق شهرداری | مبلغ کل حق انشعاب |
|-------------|------------------|-------------------|---|---------------|-------------------|
| تهران | ۳،۲،۱ | ۶،۰۰۰ | شیراز | ۶،۲،۱ | ۳،۵۰۰ |
| | ۲۲،۱۰،۹،۸،۷،۵،۴ | ۴،۵۰۰ | | ۸،۷،۳ | ۳،۰۰۰ |
| | ۱۵،۱۴،۱۳،۱۲،۱۱،۷ | ۳،۵۰۰ | | ۴،۵ | ۲،۰۰۰ |
| اصفهان | ۵،۶ | ۴،۰۰۰ | ارومیه، زاهدان، یزد، قم، همدان، کرمان، اراک، ساری، رشت، اهواز، کرمانشاه | ۳،۰۰۰ | ۳،۰۰۰ |
| | ۱۱،۹،۸،۴،۳،۲،۱ | ۳،۰۰۰ | | ۲،۰۰۰ | ۲،۰۰۰ |
| | ۱۰،۷ | ۲،۰۰۰ | | ۲،۰۰۰ | ۲،۰۰۰ |
| کرج | ۴،۲،۱ | ۴،۰۰۰ | سایر مراکز استانها | ۳،۰۰۰ | ۲،۵۰۰ |
| | ۱۰،۷،۶،۲ | ۳،۰۰۰ | | ۲،۰۰۰ | ۲،۰۰۰ |
| | ۹،۵،۸ | ۲،۰۰۰ | | ۳،۵۰۰ | ۲،۰۰۰ |
| | ۱۱،۹،۱ | ۳،۵۰۰ | | ۳،۵۰۰ | ۲،۰۰۰ |
| مشهد | ۲،۱۰ | ۳،۰۰۰ | شهرهای با جمعیت بیش از ۵۰ هزار نفر | ۲،۰۰۰ | ۲،۰۰۰ |
| | ۸،۷،۶،۵،۴،۳ | ۲،۰۰۰ | | ۴،۰۰۰ | ۲،۰۰۰ |
| | ۷،۶،۴،۱ | ۴،۰۰۰ | | ۳،۰۰۰ | ۱،۷۰۰ |
| تبریز | ۸،۵،۲ | ۳،۰۰۰ | شهرهای با جمعیت کمتر از ۵۰ هزار نفر | ۲،۰۰۰ | ۱،۷۰۰ |
| | ۳ | ۲،۰۰۰ | | ۲،۰۰۰ | ۱،۷۰۰ |

مأخذ: همان.

توضیح: جمعیت براساس مرکز آمار ایران

حق انشعاب مشترکین غیرخانگی براساس ظرفیت قراردادی به شرح ذیل محاسبه خواهد شد:
 ضریب تعدیل شهری $\times 150$ هزار ریال \times ظرفیت قراردادی به مترمکعب در ماه = هزینه‌های
 برقراری انشعاب غیرخانگی.

ظرفیت قراردادی انشعاب آب غیرخانگی حجم آبی است که در قرارداد مشترک درج شده و مشترک مجاز به مصرف آب تا آن حد است. مشترکینی که بالاتر از ظرفیت قراردادی مصرف می‌کنند، تا زمان تغییر ظرفیت مندرج در قرارداد و پرداخت مابه‌التفاوت هزینه مربوط، مشمول جریمه موضوع قانون الحاق یک بند و دو تبصره به ماده (۱۳۳) قانون برنامه سوم توسعه (تنفیذ شده در تبصره بند «ز» ماده (۱۷) قانون برنامه چهارم توسعه) خواهد شد.

در مورد انشعاب‌های تجاری علاوه بر مبلغ فوق، رقمی معادل ششصد هزار ریال به‌ازای هر واحد اضافه می‌شود. حق انشعاب فاضلاب برای کاربری خانگی معادل ۷۰ درصد و کاربری‌های غیرخانگی معادل ۱۰۰ درصد حق انشعاب آب، محاسبه خواهد شد.

شرایط عمومی تعیین ظرفیت قراردادی مشترکین غیرخانگی موجود و جدید، موارد تغییر کاربری، انشعابات مختلط، تعیین و تغییر اقطار جابجایی انشعابات و سایر خدمات مرتبط، طبق دستورالعملی که توسط وزارت نیرو در چارچوب ضوابط این مصوبه تهیه و به تأیید سازمان مدیریت و برنامه‌ریزی کشور خواهد رسید، ابلاغ می‌شود.

۷. به منظور اعمال مدیریت مصرف و کنترل مصارف غیرضرور در روستاها و با توجه به ذکر هزینه‌های مشابه در جزء «۳» بند «ط» تبصره «۶» قانون بودجه، اجازه داده می‌شود به‌ازای مصارف مازاد بر الگوی مصرف مشترکین خانگی، معادل ۳۰ درصد جرائم شهر نزدیک روستای مربوطه، وصول شده و مصروف بازسازی تأسیسات آب شود. الگوی مصرف آب شرب مشترکین تحت پوشش شرکت‌های آب و فاضلاب روستایی، حداکثر معادل الگوی مصرف آب شرب شهر مرکز شهرستان مربوطه توسط وزارت نیرو تعیین خواهد شد.

۸. تعرفه و حق انشعاب خدمات آب و فاضلاب و سایر هزینه‌های مرتبط شهرهای جدید، تا تعیین الگوی مصرف توسط هیئت وزیران، مشابه نزدیک‌ترین شهر تحت پوشش شرکت آب و فاضلاب شهری محاسبه خواهد شد.

شرکت‌های عمران شهرهای جدید، وفق قانون ایجاد شهرهای جدید، خدمات‌رسانی نموده و طبق متن و جداول پیوست هزینه‌های مربوطه را از مشترکین دریافت خواهند کرد.

۹. زیان مصوب شرکت‌های آب و فاضلاب شهری و روستایی از محل افزایش درآمد ناشی از اعمال تعرفه‌های موضوع این مصوبه تأمین می‌شود.

۱۰. وزارت نیرو مکلف است نسبت به اجرا و اعمال این مصوبه از تاریخ ۱۳۸۵/۱۰/۱۵ اقدام کند.

۳. نحوه محاسبه تعرفه‌های خدمات آب و فاضلاب بعد از اجرای قانون هدفمندسازی یارانه‌ها

بعد از اجرای قانون هدفمندسازی یارانه‌ها محاسبه تعرفه‌های خدمات آب و فاضلاب براساس مصوبه شماره ۶۳۸۳۹/۲۰/۱۰۰ مورخ ۱۳۸۹/۹/۲۸ وزارت نیرو صورت می‌گیرد. در ادامه به ارائه مفاد این مصوبه پرداخته می‌شود.

۱. قیمت آب مصارف خانگی در طبقات مختلف مصرف و همچنین قیمت آب برای مشترکین غیرخانگی به شرح جداول ۹ و ۱۰ می‌باشد. لازم به ذکر است که مبنای محاسبه قیمت‌های متوسط هر طبقه مصرف برای مصارف خانگی (در جداول قیمت آب و خدمات دفع فاضلاب شهری و همچنین قیمت آب روستایی) که براساس تصویب‌نامه شماره ۲۱۴۸۸۶/ت/۲۵۹۳۹ مورخ ۱۳۸۹/۹/۲۷ کارگروه تحولات اقتصادی ابلاغ شده، قیمت‌های پلکانی نسبت به مازاد مندرج در ستون ۳ هر یک از جداول مربوطه بوده است.



جدول ۹. قیمت آب مصارف خانگی در پله‌های مختلف مصرف

| قیمت نسبت به مازاد (مترمکعب / ریال) | متوسط قیمت طبقه (مترمکعب / ریال) | طبقات مصرف (مترمکعب) |
|--|-------------------------------------|-------------------------|
| ۱۰۷۲ | ۱۰۷۲ | $0 < x \leq 5$ |
| ۱۶۰۹ | ۱۳۰۴ | $5 < x \leq 10$ |
| ۲۱۴۵ | ۱۴۲۰ | $10 < x \leq 15$ |
| ۲۶۸۱ | ۱۶۵۰ | $15 < x \leq 20$ |
| ۳۷۵۴ | ۱۹۲۳ | $20 < x \leq 25$ |
| ۵۸۹۹ | ۲۳۲۴ | $25 < x \leq 30$ |
| ۸۰۴۳ | ۲۹۴۵ | $30 < x \leq 35$ |
| ۱۰۷۲۵ | ۳۶۸۱ | $35 < x \leq 40$ |
| ۲۱۴۴۹ | ۴۷۰۰ | $40 < x \leq 50$ |
| ۴۲۸۹۸ | ۸۵۰۲ | $x > 50$ |

مأخذ: مصوبه شماره ۶۲۸۳۹/۲۰/۱۰۰ مورخ ۱۳۸۹/۹/۲۸ وزارت نیرو.

جدول ۱۰. قیمت آب مصارف مشترکین غیرخانگی

| نوع کاربری | مصارف تحت پوشش | قیمت یک مترمکعب (ریال) |
|----------------------|---|---------------------------|
| صنعتی | کلیه واحدهای صنعتی و تولیدی دارای پروانه از مراجع ذیصلاح | ۴,۰۰۰ |
| عمومی و دولتی | مراکز دولتی غیرآموزشی، اماکن دیپلماتیک، صداوسیما، مراکز نظامی و انتظامی، فضای سبز شهرها و مصارف اشتراکی شهرکها و مجتمع‌های مسکونی | ۵,۴۰۰ |
| آموزشی و اماکن مذهبی | مهدکودکها، کودکستانها، مدارس، دانشگاهها، باشگاههای ورزشی، کتابخانهها، موزهها، مراکز آموزش فنی و حرفه‌ای و حوزههای علمیه، مراکز نگهداری از معلولین و ایتام و افراد بی‌سرپرست، بقاع متبرکه، گلزار شهدا و بیمارستانهای آموزشی و مراکز درمانی بیماریهای خاص | ۲,۰۰۰ |
| آزاد و بنایی | مصارف ساخت و ساز (بنایی) و فروش تانکرهای خدماتی | ۷,۵۰۰ |
| تجاری | واحدهای تجاری، عمومی و دولتی، سایر مراکز خدمات غیردولتی | ۶,۹۲۵ |
| سایر | فروش آب به آبفای روستایی و شیرهای آتش‌نشانی | ۱,۰۰۰ |

مأخذ: همان.

۲. کارمزد خدمات دفع فاضلاب شهری برای مشترکین خانگی و غیرخانگی، به شرح جداول ۱۱ و ۱۲ می‌باشد. قابل ذکر است که به علت عدم امکان نصب دستگاه‌های اندازه‌گیری برای اندازه‌گیری حجم فاضلاب دفع شده، به دلیل وجود تناسب بین آب مصرفی و فاضلاب تولیدی، مبنای تشخیص طبقه و محاسبه هزینه خدمات دفع فاضلاب، میزان آب مصرفی مشترک خواهد بود.

جدول ۱۱. قیمت (کارمزد) خدمات دفع فاضلاب مشترکین خانگی

| میزان آب مصرفی ماهیانه (مترمکعب) | متوسط قیمت خدمات دفع فاضلاب (مترمکعب/ریال) | قیمت نسبت به مازاد خدمات دفع فاضلاب (مترمکعب /ریال) |
|-------------------------------------|---|--|
| $0 < x \leq 5$ | ۲۵۰ | ۲۵۰ |
| $5 < x \leq 10$ | ۳۱۵ | ۴۱۱ |
| $10 < x \leq 15$ | ۳۳۸ | ۴۱۵ |
| $15 < x \leq 20$ | ۳۶۰ | ۵۷۸ |
| $20 < x \leq 25$ | ۴۹۳ | ۹۷۶ |
| $25 < x \leq 30$ | ۵۶۴ | ۱۵۱۸ |
| $30 < x \leq 35$ | ۷۵۹ | ۱۷۷۶ |
| $35 < x \leq 40$ | ۱۰۹۱ | ۴۳۲۵ |
| $40 < x \leq 50$ | ۳۰۷۵ | ۱۰۳۲۴ |
| $x > 50$ | ۴۶۰۷ | ۱۵,۰۰۰ |

مأخذ: همان.

جدول ۱۲. قیمت (کارمزد) خدمات دفع فاضلاب کاربری غیرخانگی

| قیمت دفع یک مترمکعب فاضلاب (ریال) | مصارف تحت پوشش | نوع کاربری |
|---|--|----------------------|
| ۳,۲۱۸ | کلیه واحدهای صنعتی و تولیدی دارای پروانه از مراجع ذیصلاح | صنعتی |
| ۲,۸۹۳ | مراکز دولتی غیرآموزشی، اماکن دیپلماتیک، صداوسیما، مراکز نظامی و انتظامی، فضای سبز شهرها و مصارف اشتراکی شهرکها و مجتمع‌های مسکونی | عمومی و دولتی |
| ۵۰۶ | مهدکودکها، کودکانستانها، مدارس، دانشگاهها، باشگاههای ورزشی، کتابخانهها، موزهها، مراکز آموزش فنی و حرفه‌ای و حوزه‌های علمیه، مراکز نگهداری از معلولین و ایتم و افراد بی‌سرپرست، بقاع متبرکه، گلزار شهدا و بیمارستانهای آموزشی و مراکز درمانی بیماری‌های خاص | آموزشی و اماکن مذهبی |
| ۳,۶۰۰ | مصارف ساخت و ساز (حسب مورد) | آزاد و بنایی |
| ۴,۰۲۴ | واحدهای تجاری، گرمابه‌ها، نانوایی‌ها، سایر مراکز خدمات غیردولتی | تجاری |
| ۶۱۴ | دفع فاضلاب خارج از شبکه | سایر |

مأخذ: همان.

۳. قیمت آب روستایی برای مصارف خانگی در پله‌های مختلف و برای مصارف غیرخانگی به

ترتیب جداول ۱۳ و ۱۴ می‌باشد.



جدول ۱۳. قیمت آب روستایی، مصارف خانگی در پله‌های مختلف مصرف

| قیمت نسبت به مازاد (مترمکعب / ریال) | متوسط قیمت طبقه (مترمکعب / ریال) | میزان آب مصرفی ماهیانه (مترمکعب) |
|--|-------------------------------------|-------------------------------------|
| ۳۲۲ | ۳۲۲ | $0 < x \leq 5$ |
| ۴۷۹ | ۳۹۱ | $5 < x \leq 10$ |
| ۵۲۷ | ۴۲۶ | $10 < x \leq 15$ |
| ۷۸۸ | ۴۹۵ | $15 < x \leq 20$ |
| ۱۲۳۷ | ۵۷۷ | $20 < x \leq 25$ |
| ۱۴۳۱ | ۶۹۷ | $25 < x \leq 30$ |
| ۱۹۶۰ | ۸۸۳ | $30 < x \leq 35$ |
| ۲۷۰۳ | ۱۱۰۴ | $35 < x \leq 40$ |
| ۴۴۰۰ | ۱۴۱۰ | $x > 40$ |

مأخذ: همان.

جدول ۱۴. قیمت آب روستایی، مصارف مشترکین غیرخانگی

| نوع کاربری | مصارف تحت پوشش | قیمت یک مترمکعب (ریال) |
|----------------------|---|---------------------------|
| صنعتی | کلیه واحدهای صنعتی و تولیدی دارای پروانه از مراجع ذیصلاح | ۴۰۰۰ |
| عمومی و دولتی | مراکز دولتی غیرآموزشی، اماکن دیپلماتیک، صداوسیما، مراکز نظامی و انتظامی، فضای سبز شهرها و مصارف اشتراکی شهرک‌ها و مجتمع‌های مسکونی | ۵۰۰۰ |
| آموزشی و اماکن مذهبی | مهدکودک‌ها، کودکانستان‌ها، مدارس، دانشگاه‌ها، باشگاه‌های ورزشی، کتابخانه‌ها، موزه‌ها، مراکز آموزش فنی و حرفه‌ای و حوزه‌های علمیه، مراکز نگهداری از معلولین و ایتم و افراد بی‌سرپرست، بقاع متبرکه، گلزار شهدا و بیمارستان‌های آموزشی و مراکز درمانی بیماری‌های خاص | ۱۵۰۰ |
| آزاد و بنایی | مصارف ساخت‌وساز (بنایی) و فروش تانکرهای خدماتی | ۷۵۰۰ |
| تجاری | واحدهای تجاری، گرمابه‌ها، نانوائی‌ها، سایر مراکز خدمات غیردولتی | ۶۵۰۰ |
| سایر | شیرهای برداشت عمومی و آتش‌نشانی | ۱۰۰۰ |

مأخذ: همان.

۴. سایر تبصره‌های موجود در این مصوبه به شرح زیر است:

تبصره «۱» - صورتحساب ماهیانه هر سطح مصرف، با اعمال قیمت نسبت به مازاد برای مصارف مربوط به پله‌های مختلف، محاسبه و دریافت خواهد شد.

تبصره «۲» - صورتحساب ماهیانه شامل بهای آب، خدمات دفع فاضلاب و مالیات بر ارزش افزوده خواهد بود.

تبصره «۳» - کارمزد خدمات دفع فاضلاب بر مبنای میزان آب مصرفی مشترک محاسبه و دریافت خواهد شد. حجم فاضلاب واحدهایی که از منابع آب مستقل (خارج از شبکه) استفاده

می‌نمایند براساس برآورد کارشناس شرکت مشخص می‌گردد.

تبصره «۴» - جدول ضریب قیمتی آب‌بهای شهرهای مختلف به شرح جدول ۱۵ تعیین می‌گردد. آب‌بهای محاسبه شده از جداول قبل در ضریب شهر مربوطه ضرب خواهد شد.

تبصره «۵» - نرخ فروش آب تولیدی آب‌شیرین‌کن‌ها و ایستگاه‌های توزیع آب در محل و در ظروف خریداران برای هر لیتر ۱۲ ریال تعیین می‌گردد.

تبصره «۶» - حداقل هزینه ماهیانه خدمات دفع فاضلاب در شهر تهران معادل ۲۵,۰۰۰ ریال و در سایر شهرها معادل ۸۰۰۰ ریال تعیین می‌گردد (این تبصره درحال حاضر اعمال نمی‌شود).

تبصره «۷» - در ماه‌های گرم سال (خرداد، تیر، مرداد و شهریور) ۲۰ درصد به نرخ آب مصارف غیرخانگی افزوده می‌گردد.

تبصره «۸» - قیمت فروش آب برای موارد خاص (مانند فروش به کشتی‌ها، شناورها و موارد مشابه) با تصویب هیئت مدیره شرکت تعیین می‌گردد. همچنین به هیئت مدیره شرکت اجازه داده می‌شود قیمت آب (تحویل عمده) به مناطق آزاد را با توجه به صرفه و صلاح شرکت، شیوه تأمین آب و با در نظر گرفتن متوسط قیمت‌های دریافتی قبل از اجرای طرح، تعیین نماید.

تبصره «۹» - تشخیص طبقه مصرفی مشترک در بخش خانگی، براساس متوسط مصرف یک دوره سی روزه خواهد بود.

تبصره «۱۰» - در مورد مشترکینی که در مهلت مقرر، بهای آب مصرفی را پرداخت ننمایند (مشترکینی که پیش از تاریخ صدور صورتحساب مایل به پرداخت باشند و مشترکینی که پس از اتمام مهلت، پرداخت نمایند) و شرایط این تبصره در قرارداد مشترک درج شده باشد، کلیه نرخ‌ها با احتساب نرخ تورم منتشره بانک مرکزی جمهوری اسلامی ایران، براساس ضرایب زیر محاسبه می‌شود. ضریب مورد عمل در مورد مشترکینی که مایل به پیش‌پرداخت هستند:

[تعداد روزهای بین پیش‌پرداخت تا تاریخ صدور صورتحساب + ۳۰۰۰ / ۳۰۰۰]

ضریب مورد عمل در مورد مشترکینی که پس از اتمام مهلت، پرداخت می‌کنند:

[۳۰۰۰ / (تعداد روزهای فاصله بین آخرین مهلت تا تاریخ پرداخت) + ۱]

تبصره «۱۱» - قیمت‌های ابلاغ شده برای مصارف تا سقف ظرفیت قراردادی است. شرکت موظف است برای مشترکین غیرخانگی با مصرف بیش از ظرفیت قراردادی (ظرفیت مندرج در قرارداد واگذاری انشعاب)، ضمن محاسبه و دریافت بهای مصارف مازاد (نسبت به ظرفیت قراردادی) با تعرفه آب آزاد و بنایی، برای یک دوره اخطار کتبی صادر و در صورت استمرار عدول از ظرفیت قراردادی، نسبت به قطع جریان آب اقدام نماید.



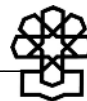
تبصره «۱۲» - هزینه برقراری انشعاب آب و فاضلاب خانگی و غیرخانگی، کماکان براساس آخرین ابلاغیه وزارت نیرو محاسبه و دریافت می‌گردد.

تبصره «۱۳» - مفاد آیین‌نامه عملیاتی و شرایط عمومی تعرفه‌های شرکت‌های آب و فاضلاب، جزء جداناپذیر این ابلاغیه بوده و لازم‌الاجرا می‌باشد.

جدول ۱۵. ضرایب قیمتی آب بهای شهرهای مختلف

| نام استان | ضریب | نام شهر |
|----------------|------|--|
| آذربایجان شرقی | ۱/۱۸ | تبریز |
| | ۱/۱۵ | سرردود، خسروشهر، مراغه، مرند، بناب، شبستر، شرفخانه، شادآباد، گرگان، آذرشهر، ایلچی |
| | ۰/۹۶ | سایر شهرهای استان |
| آذربایجان غربی | ۰/۹۲ | ارومیه، خوی، میاندوآب، مهاباد، بوکان |
| | ۰/۷۷ | سلماس، ماکو، بازرگان، پیرانشهر، نقده، سردشت، سیلوانه، سرو، نوشین، گردکشانه، قره ضیاءالدین، فیرورق، ربط، میرآباد، قوشچی، تازه‌شهر، چهاربرج، باروق، محمدیار، سیمینه، شاهین دژ، محمودآباد، کشاورز، تکاب، اشویه، نالوس، آواجیق، سیه‌چشمه |
| | ۰/۷۰ | سایر شهرهای استان |
| اردبیل | ۰/۸۵ | اردبیل |
| | ۰/۸۴ | مشگین‌شهر، پارس‌آباد |
| | ۰/۷۰ | سایر شهرهای استان |
| اصفهان | ۱/۰۶ | اصفهان |
| | ۱/۰۲ | کاشان، شاهین‌شهر، شهرضا، خمینی‌شهر، زرین‌شهر، فولادشهر، نائین، فلاورجان، خوراسگان، میمه، آران و بیدگل، تیران، نیک‌آباد، محمدآباد، نصرآباد، کوهپایه، بهارستان، حسن‌آباد، ورزنه، هرند، اژیه، درجه‌بیار، قهدریجان، ابریشم، نجف‌آباد، گلدشت، کهریزسنگ، حبی |
| | ۰/۸۵ | نیاسر، قمصر، گلپایگان، اردستان، خوانسار، سمیرم، فریدون‌شهر، زواره، رضوان‌شهر، کوشک، زیباشهر، مه، حنا، ونک، بوئین، میاندشت، افسوس، داران، دامنه، برف انبار، پیربکران، بهاران‌شهر، کلیشاد و سودرجان، ایمان‌شهر، منظریه، جوشقان و کامو، مشکات، برزک، گوگد |
| | ۰/۷۲ | سایر شهرهای استان |
| ایلام | ۰/۹۳ | ایلام |
| | ۰/۷۸ | مهران، دهلران، دره‌شهر، بدره، میمه، پهله، موسیان، لومار، سرایله، توحید، صالح‌آباد، آبدانان، زرنه، ایوان |
| | ۰/۷۰ | سایر شهرهای استان |
| بوشهر | ۰/۹۷ | بوشهر، بندر گناوه |
| | ۰/۸۱ | بrazجان، بندردیلم |
| | ۰/۷۰ | سایر شهرهای استان |
| تهران | ۱/۳۲ | تهران |
| | ۱/۲ | کرج |
| | ۱/۱۳ | ورامین، اسلامشهر، پاکدشت، قدس، قرچک، شهریار، باغستان، اندیشه، ملارد، گلستان، نسیم‌شهر، نظرآباد |
| | ۱/۰۴ | سایر شهرهای استان |

| نام استان | ضریب | نام شهر |
|--------------------|------|--|
| چهارمحال و بختیاری | ۰/۸۱ | شهرکرد |
| | ۰/۵۸ | سایر شهرهای استان |
| خراسان جنوبی | ۰/۶۷ | بیرجند |
| | ۰/۵۸ | سایر شهرهای استان |
| خراسان رضوی | ۱/۲۶ | مشهد |
| | ۱/۱۶ | سبزوار، نیشابور، تربیت حیدریه، کاشمر، قوچان، بجستان، گناباد، طرقله، شاندیز، قاسم‌آباد |
| | ۰/۹۷ | تایباد، تربت جام، خواف، سرخس، درگز، بردسکن، خلیل‌آباد، فریمان، چناران، کلات، جغتای، نقاب، بایگ، دولت‌آباد، کدکن، رباط سنگ، رشت‌خوار، نوخندان، جایشلو، داورزن، ریوش، ملک‌آباد، رضویه، درود، قدمگاه، خرو، عشق‌آباد، نشتیفان، سلامی، گلپه‌ار، بینالود |
| | ۰/۸۲ | سایر شهرهای استان |
| خراسان شمالی | ۰/۷۳ | بجنورد |
| | ۰/۶۵ | اسفراین، شیروان |
| | ۰/۶۳ | سایر شهرهای استان |
| خوزستان | ۰/۸۰ | اهواز، دزفول، اندیمشک، مسجدسلیمان، ایذه |
| | ۰/۶۷ | آبادان، خرمشهر، شیبان، بندرماهشهر، بهبهان، شوشتر، شوش، حمیدیه، شادگان، دزآب، صفی‌آباد، میانرود، قلعه‌خواجه، باغ‌ملک، قلعه تل، لالی |
| | ۰/۶۰ | سایر شهرهای استان |
| زنجان | ۰/۹۱ | زنجان |
| | ۰/۸۰ | سایر شهرهای استان |
| سمنان | ۰/۸۱ | سمنان، شاهرود، دامغان، مهدی‌شهر |
| | ۰/۷۰ | سایر شهرهای استان |
| سیستان و بلوچستان | ۱/۶۶ | شبکه جدید شهر زاهدان و آب شیرین‌کن، چابهار و کنارک |
| | ۰/۵۰ | شبکه قدیم شهر زاهدان، سایر منابع (بجز آب شیرین‌کن)، چابهار و کنارک |
| | ۰/۷۹ | زابل، ایرانشهر، خاش، سراوان، سرباز، زهک، راسک، نیک‌شهر، فنوج دوست‌محمد، بیجان، محمدآباد، دیسی، نگور |
| | ۰/۷۰ | سایر شهرهای استان |
| فارس | ۰/۸۸ | شیراز |
| | ۰/۸۱ | کازرون، فیروزآباد، آباد، جهرم، داراب، فسا، مرودشت، نورآباد، لار، گراش، اوز، خنج، لامرد، اشکنان، اهل |
| قزوین | ۰/۷۰ | سایر شهرهای استان |
| | ۰/۸۶ | قزوین |
| | ۰/۸۲ | تاکستان، اقبالیه، آبیک، محمدیه، بیدستان، الوند |
| قم | ۰/۷۰ | سایر شهرهای استان |
| | ۰/۹۰ | قم |
| کردستان | ۰/۷۱ | سایر شهرهای استان |
| | ۰/۸۹ | سنندج |
| | ۰/۸۷ | بانه، سقز، قروه، مریوان |
| | ۰/۷۳ | سایر شهرهای استان |



| نام استان | ضریب | نام شهر |
|---------------------|------|--|
| کرمان | ۰/۹۳ | کرمان، رفسنجان |
| | ۰/۷۷ | بم، جیرفت، بهرمان، زرنند، سیرجان، ماهان، شهربابک، بردسیر، رابر، بافت، بزنجان، دهج، گلباف، باغین، چترود، فاریاب، گلزار، نگار، عنبرآباد، مردمک |
| | ۰/۷۰ | سایر شهرهای استان |
| کرمانشاه | ۰/۸۷ | کرمانشاه |
| | ۰/۷۶ | سایر شهرهای استان |
| کهگیلویه و بویراحمد | ۰/۷۵ | یاسوج |
| | ۰/۷۲ | مارگون، دوگنبدان، دهدشت، چرام، باشت، سی سخت، لیکک |
| | ۰/۶۰ | سایر شهرهای استان |
| گلستان | ۰/۸۵ | گرگان |
| | ۰/۷۵ | گنبدکاووس، بندرترکمن، مینودشت، علی آباد، فاضل آباد، کردکوی، سرخکلانه، گالیکش، انبار آلوم، آق قلا، بندر گز، کلاله، آزادشهر، خان ببین، رامیان، دلد، نوکنده |
| | ۰/۷۰ | سایر شهرهای استان |
| گیلان | ۰/۸۵ | رشت |
| | ۰/۸۴ | بندرانزلی، آستارا، لاهیجان، لنگرود، رودسر، فومن، صومعه سرا، آستانه اشرفیه |
| | ۰/۷۱ | سایر شهرهای استان |
| لرستان | ۰/۸۶ | خرم آباد |
| | ۰/۸۳ | بروجرد، الیگودرز، دورود، نورآباد، کوهدشت |
| | ۰/۷۰ | سایر شهرهای استان |
| مازندران | ۰/۹۰ | ساری |
| | ۰/۸۶ | آمل، بابل، قائمشهر |
| | ۰/۷۲ | رامسر، چالوس، بابلسر، تنکابن، محمودآباد، نوشهر، فریدونکنار، کلاردشت، مرزن آباد، رینه، گزنک، امیر کلا، گتاب، بهشهر، خلیل شهر، سلمان شهر، عباس آباد، کلارآباد، نشتارود، خرم آباد، کتالم و سادات شهر، کیاسر، آلاشت، پل سفید، زیرآب، شیرگاه، بلده، چمستان، نور |
| مرکزی | ۰/۸۰ | اراک |
| | ۰/۷۵ | ساوه، نوبران، محلات، دلیجان، تفرش، خمین، خنداب، سنجان، رهرو، قورچی باشی، نراق، کمیجان، آستانه، شازند، هندودر، توره |
| | ۰/۷۰ | سایر شهرهای استان |
| هرمزگان | ۱/۰۵ | بندرعباس، میناب، بندرلنگه، بندر کنگ |
| | ۰/۹۱ | سایر شهرهای استان |
| همدان | ۰/۹۰ | همدان |
| | ۰/۸۸ | ملایر، نهاوند، اسدآباد |
| | ۰/۷۴ | تویسرکان، مریانج، کبودرآهنگ، بهار، رزن، لالچین، سرکان، ازندریان، جوکار، سامن، زنگنه، فیروزان، بررول، کیان، قهاوند، فامنین، جورقان، گل تپه، صلاح آباد، دمق، فرسفیج، قروه در جزین |
| | ۰/۷۰ | سایر شهرهای استان |

| نام شهر | ضریب | نام استان |
|--|------|-----------|
| | ۱/۰۱ | یزد |
| یزد، حمیدیه، شاهدیه | | |
| اردکان، میبد، طبس، تفت، بهاباد، بافق، مهریز، زارچ، اشکذر | ۰/۹۴ | |
| سایر شهرهای استان | ۰/۷۸ | |

مأخذ: همان.

۵. با توجه به اینکه صورتحساب آب و کارمزد خدمات دفع فاضلاب بر مبنای قیمت‌های نسبت به مازاد محاسبه و دریافت می‌شود، به منظور ساده‌سازی، قیمت متوسط و صورتحساب ماهیانه کشوری آب مصرفی مناطق شهری برای مصارف مختلف در جدول ۱۶ محاسبه شده است. قیمت متوسط و صورتحساب هر شهر با اعمال ضریب مربوطه قابل محاسبه است.



جدول ۱۶. قیمت متوسط و صورتحساب ماهیانه کشوری آب مصرفی مناطق شهری برای طبقات مختلف مصرف

| طبقه | قیمت | قیمت | مصرف | قیمت | صورتحساب ماهیانه (ریال) | طبقه | قیمت | قیمت | مصرف | قیمت | صورتحساب ماهیانه (ریال) | طبقه | قیمت | قیمت | مصرف | قیمت | صورتحساب ماهیانه (ریال) |
|-------|-------|-------|------|------|-------------------------------|-------|-------|-------|------|------|-------------------------------|-------|-------|-------|------|-------|-------------------------------|
| | مازاد | متوسط | | | | | مازاد | متوسط | | | | | مازاد | متوسط | | | |
| ۰-۵ | ۱۰۷۲ | ۱۰۷۲ | ۱ | ۱۰۷۲ | ۱۰۷۲ | ۲۰-۲۵ | ۳۷۵۴ | ۱۹۲۳ | ۲۱ | ۱۹۶۶ | ۴۱۲۹۰ | ۴۰-۵۰ | ۲۱۴۴۹ | ۴۷۰۰ | ۴۱ | ۴۹۰۵ | ۲۰۱۰۸۶ |
| | | | ۲ | ۱۰۷۲ | ۲۱۴۵ | | | | ۲۲ | ۲۰۴۷ | ۴۵۰۴۳ | | | | ۴۲ | ۵۲۹۸ | ۲۲۲۵۳۵ |
| | | | ۳ | ۱۰۷۲ | ۳۲۱۷ | | | | ۲۳ | ۲۱۲۲ | ۴۸۷۹۷ | | | | ۴۳ | ۵۶۷۴ | ۲۴۳۹۸۴ |
| | | | ۴ | ۱۰۷۲ | ۴۲۹۰ | | | | ۲۴ | ۲۱۹۰ | ۵۲۵۵۰ | | | | ۴۴ | ۶۰۳۳ | ۲۶۵۴۳۳ |
| | | | ۵ | ۱۰۷۲ | ۵۳۶۲ | | | | ۲۵ | ۲۲۵۲ | ۵۶۳۰۴ | | | | ۴۵ | ۶۳۷۵ | ۲۸۶۸۸۲ |
| ۵-۱۰ | ۱۶۰۹ | ۱۳۰۴ | ۶ | ۱۱۶۲ | ۶۹۷۱ | ۲۵-۳۰ | ۵۸۹۹ | ۲۳۲۴ | ۲۶ | ۲۳۹۲ | ۶۲۲۰۲ | ۴۰-۵۰ | ۲۱۴۴۹ | ۴۷۰۰ | ۴۶ | ۶۷۰۳ | ۳۰۸۳۳۱ |
| | | | ۷ | ۱۲۲۶ | ۸۵۸۰ | | | | ۲۷ | ۲۵۲۲ | ۶۸۱۰۱ | | | | ۴۷ | ۷۰۱۷ | ۳۲۹۷۸۰ |
| | | | ۸ | ۱۲۷۴ | ۱۰۱۸۸ | | | | ۲۸ | ۲۶۴۳ | ۷۳۹۹۹ | | | | ۴۸ | ۷۳۱۷ | ۳۵۱۲۲۹ |
| | | | ۹ | ۱۳۱۱ | ۱۱۷۹۷ | | | | ۲۹ | ۲۷۵۵ | ۷۹۸۹۸ | | | | ۴۹ | ۷۶۰۶ | ۳۷۲۶۷۹ |
| | | | ۱۰ | ۱۳۴۱ | ۱۳۴۰۶ | | | | ۳۰ | ۲۸۶۰ | ۸۵۷۹۷ | | | | ۵۰ | ۷۸۸۳ | ۳۹۴۱۲۸ |
| ۱۰-۱۵ | ۲۱۴۵ | ۱۴۲۰ | ۱۱ | ۱۴۱۴ | ۱۵۵۵۱ | ۳۰-۳۵ | ۸۰۴۳ | ۲۹۴۵ | ۳۱ | ۳۰۲۷ | ۹۳۸۴۰ | ۵۰-۶۰ | ۴۲۸۹۸ | ۸۵۰۲ | ۵۱ | ۸۵۶۹ | ۴۳۷۰۲۶ |
| | | | ۱۲ | ۱۴۷۵ | ۱۷۶۹۶ | | | | ۳۲ | ۳۱۸۴ | ۱۰۱۸۸۳ | | | | ۵۲ | ۹۲۲۹ | ۴۷۹۹۲۴ |
| | | | ۱۳ | ۱۵۲۶ | ۱۹۸۴۰ | | | | ۳۳ | ۳۳۳۱ | ۱۰۹۹۲۷ | | | | ۵۳ | ۹۸۶۵ | ۵۲۲۸۲۲ |
| | | | ۱۴ | ۱۵۷۰ | ۲۱۹۸۵ | | | | ۳۴ | ۳۴۷۰ | ۱۱۷۹۷۰ | | | | ۵۴ | ۱۰۴۷۶ | ۵۶۵۷۲۱ |
| | | | ۱۵ | ۱۶۰۹ | ۲۴۱۳۰ | | | | ۳۵ | ۳۶۰۰ | ۱۲۶۰۱۴ | | | | ۵۵ | ۱۱۰۶۶ | ۶۰۸۶۱۹ |
| ۱۵-۲۰ | ۲۶۸۱ | ۱۶۵۰ | ۱۶ | ۱۶۷۶ | ۲۶۸۱۱ | ۳۵-۴۰ | ۱۰۷۲۵ | ۳۶۸۱ | ۳۶ | ۳۷۹۸ | ۱۳۶۷۳۸ | ۵۰-۶۰ | ۴۲۸۹۸ | ۸۵۰۲ | ۵۶ | ۱۱۶۳۴ | ۶۵۱۵۱۷ |
| | | | ۱۷ | ۱۷۳۵ | ۲۹۴۹۳ | | | | ۳۷ | ۳۹۸۵ | ۱۴۷۴۶۳ | | | | ۵۷ | ۱۲۱۸۳ | ۶۹۴۴۱۵ |
| | | | ۱۸ | ۱۷۸۷ | ۳۲۱۷۴ | | | | ۳۸ | ۴۱۶۳ | ۱۵۸۱۸۷ | | | | ۵۸ | ۱۲۷۱۲ | ۷۳۷۳۱۴ |
| | | | ۱۹ | ۱۸۳۴ | ۳۴۸۵۵ | | | | ۳۹ | ۴۳۳۱ | ۱۶۸۹۱۲ | | | | ۵۹ | ۱۳۲۲۴ | ۷۸۰۲۱۲ |
| | | | ۲۰ | ۱۸۷۷ | ۳۷۵۳۶ | | | | ۴۰ | ۴۴۹۱ | ۱۷۹۶۳۶ | | | | ۶۰ | ۱۳۷۱۹ | ۸۲۳۱۱۰ |

مأخذ: همان.

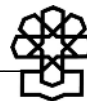
۶. مقایسه قیمت آب شرب خانگی در استان تهران قبل و بعد از تصویب قانون هدفمندی‌سازی

یارانه‌ها

در بخش‌های قبل نحوه محاسبه آب‌بها قبل و بعد از تصویب قانون هدفمندی‌سازی یارانه‌ها تشریح گردید. در این قسمت برای درک بهتر موضوع، این مقایسه برای استان تهران صورت می‌گیرد. جدول ۱۷ و نمودار ذیل این مقایسه را نشان می‌دهند.

جدول ۱۷. مقایسه آب‌بهای آب شرب خانگی قبل و بعد از هدفمندی‌سازی یارانه‌ها در استان تهران

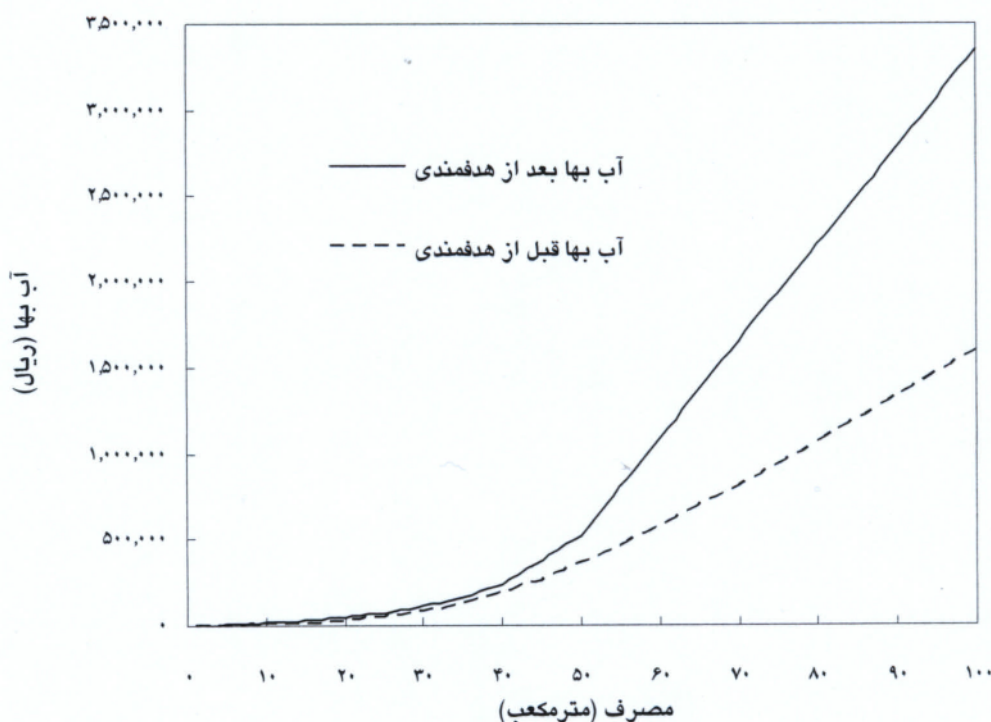
| درصد افزایش | آب‌بها بعد از هدفمندی یارانه‌ها (ریال) | آب‌بها قبل از هدفمندی یارانه‌ها (ریال) | میانگین مصرف (مترمکعب) | درصد افزایش | آب‌بها بعد از هدفمندی یارانه‌ها (ریال) | آب‌بها قبل از هدفمندی یارانه‌ها (ریال) | میانگین مصرف (مترمکعب) |
|-------------|--|--|------------------------|-------------|--|--|------------------------|
| ۵۲ | ۵۷۶۸۷۷ | ۳۷۸۴۲۴ | ۵۱ | - | ۱۴۱۵ | ۰ | ۱ |
| ۵۹ | ۶۳۳۵۰۲ | ۳۹۸۴۱۴ | ۵۲ | - | ۲۸۳۰ | ۰ | ۲ |
| ۶۵ | ۶۹۰۱۲۸ | ۴۱۸۵۲۵ | ۵۳ | - | ۴۲۴۵ | ۰ | ۳ |
| ۷۰ | ۷۴۶۷۵۳ | ۴۳۸۷۴۹ | ۵۴ | - | ۵۶۶۰ | ۰ | ۴ |
| ۷۴ | ۸۰۳۳۷۸ | ۴۶۱۲۵۸ | ۵۵ | - | ۷۰۷۵ | ۰ | ۵ |
| ۷۸ | ۸۶۰۰۰۴ | ۴۸۳۸۶۹ | ۵۶ | - | ۹۱۹۹ | ۰ | ۶ |
| ۸۱ | ۹۱۶۶۲۹ | ۵۰۶۵۷۶ | ۵۷ | - | ۱۱۳۲۳ | ۰ | ۷ |
| ۸۴ | ۹۷۳۲۵۴ | ۵۲۹۳۷۴ | ۵۸ | ۱۶ | ۱۳۴۴۷ | ۱۱۵۶۶ | ۸ |
| ۸۶ | ۱۰۲۹۸۸۰ | ۵۵۲۲۵۹ | ۵۹ | ۲۸ | ۱۵۵۷۱ | ۱۲۱۹۹ | ۹ |
| ۸۹ | ۱۰۸۶۵۰۵ | ۵۷۵۲۲۶ | ۶۰ | ۳۸ | ۱۷۶۹۵ | ۱۲۸۳۲ | ۱۰ |
| ۹۱ | ۱۱۴۳۱۳۱ | ۵۹۸۲۷۱ | ۶۱ | ۵۲ | ۲۰۵۲۶ | ۱۳۴۶۵ | ۱۱ |
| ۹۳ | ۱۱۹۹۷۵۶ | ۶۲۱۳۹۱ | ۶۲ | ۶۶ | ۲۳۳۵۷ | ۱۴۰۹۸ | ۱۲ |
| ۹۵ | ۱۲۵۶۳۸۱ | ۶۴۴۵۸۱ | ۶۳ | ۷۸ | ۲۶۱۸۹ | ۱۴۷۳۲ | ۱۳ |
| ۹۷ | ۱۳۱۳۰۰۷ | ۶۶۷۸۳۹ | ۶۴ | ۸۹ | ۲۹۰۲۰ | ۱۵۳۶۵ | ۱۴ |
| ۹۸ | ۱۳۶۹۶۳۲ | ۶۹۱۱۶۱ | ۶۵ | ۹۹ | ۳۱۸۵۲ | ۱۵۹۹۸ | ۱۵ |
| ۱۰۰ | ۱۴۲۶۲۵۷ | ۷۱۴۵۴۵ | ۶۶ | ۱۱۳ | ۳۵۳۹۱ | ۱۶۶۳۱ | ۱۶ |
| ۱۰۱ | ۱۴۸۲۸۸۳ | ۷۳۷۹۸۸ | ۶۷ | ۱۲۵ | ۳۸۹۲۹ | ۱۷۲۶۴ | ۱۷ |
| ۱۰۲ | ۱۵۳۹۵۰۸ | ۷۶۱۴۸۷ | ۶۸ | ۱۳۷ | ۴۲۴۶۸ | ۱۷۸۹۸ | ۱۸ |
| ۱۰۳ | ۱۵۹۶۱۳۳ | ۷۸۵۰۴۰ | ۶۹ | ۸۹ | ۴۶۰۰۷ | ۲۴۳۵۶ | ۱۹ |
| ۱۰۴ | ۱۶۵۲۷۵۹ | ۸۰۸۶۴۳ | ۷۰ | ۷۵ | ۴۹۵۴۶ | ۲۸۳۶۱ | ۲۰ |
| ۱۰۵ | ۱۷۰۹۳۸۴ | ۸۳۲۲۹۷ | ۷۱ | ۶۷ | ۵۴۵۰۱ | ۳۲۵۷۳ | ۲۱ |
| ۱۰۶ | ۱۷۶۶۰۱۰ | ۸۵۵۹۹۷ | ۷۲ | ۶۱ | ۵۹۴۵۷ | ۳۶۹۶۳ | ۲۲ |
| ۱۰۷ | ۱۸۲۲۶۳۵ | ۸۸۱۹۲۱ | ۷۳ | ۵۵ | ۶۴۴۱۲ | ۴۱۶۵۰ | ۲۳ |
| ۱۰۷ | ۱۸۷۹۲۶۰ | ۹۰۷۸۸۸ | ۷۴ | ۴۹ | ۶۹۳۶۷ | ۴۶۷۰۴ | ۲۴ |



| درصد افزایش | آب‌بها بعد از هدفمندی یارانه‌ها (ریال) | آب‌بها قبل از هدفمندی یارانه‌ها (ریال) | میانگین مصرف (مترمکعب) | درصد افزایش | آب‌بها بعد از هدفمندی یارانه‌ها (ریال) | آب‌بها قبل از هدفمندی یارانه‌ها (ریال) | میانگین مصرف (مترمکعب) |
|----------------|--|--|------------------------------|----------------|--|--|------------------------------|
| ۱۰۷ | ۱۹۳۵۸۸۶ | ۹۳۳۸۹۷ | ۷۵ | ۴۳ | ۷۴۳۲۳ | ۵۱۹۳۴ | ۲۵ |
| ۱۰۸ | ۱۹۹۲۵۱۱ | ۹۵۹۹۴۵ | ۷۶ | ۴۳ | ۸۲۱۰۹ | ۵۷۳۲۳ | ۲۶ |
| ۱۰۸ | ۲۰۴۹۱۳۶ | ۹۸۶۰۳۳ | ۷۷ | ۴۳ | ۸۹۸۹۶ | ۶۲۸۵۰ | ۲۷ |
| ۱۰۸ | ۲۱۰۵۷۶۲ | ۱۰۱۲۱۵۷ | ۷۸ | ۴۰ | ۹۷۶۸۳ | ۶۹۶۵۶ | ۲۸ |
| ۱۰۸ | ۲۱۶۲۳۸۷ | ۱۰۳۸۳۱۷ | ۷۹ | ۳۸ | ۱۰۵۴۶۹ | ۷۶۶۵۱ | ۲۹ |
| ۱۰۸ | ۲۲۱۹۰۱۲ | ۱۰۶۴۵۱۱ | ۸۰ | ۳۵ | ۱۱۳۲۵۶ | ۸۳۸۲۶ | ۳۰ |
| ۱۰۹ | ۲۲۷۵۶۳۸ | ۱۰۹۰۷۳۸ | ۸۱ | ۳۶ | ۱۲۳۸۷۳ | ۹۱۱۶۳ | ۳۱ |
| ۱۰۹ | ۲۳۳۲۲۶۳ | ۱۱۱۶۹۹۷ | ۸۲ | ۳۵ | ۱۳۴۴۹۰ | ۹۹۳۶۴ | ۳۲ |
| ۱۰۹ | ۲۳۸۸۸۸۸ | ۱۱۴۳۲۸۶ | ۸۳ | ۳۴ | ۱۴۵۱۰۶ | ۱۰۸۵۵۱ | ۳۳ |
| ۱۰۹ | ۲۴۴۵۵۱۴ | ۱۱۶۹۶۰۵ | ۸۴ | ۳۲ | ۱۵۵۷۲۳ | ۱۱۷۹۲۲ | ۳۴ |
| ۱۰۹ | ۲۵۰۲۱۳۹ | ۱۱۹۵۹۵۳ | ۸۵ | ۳۱ | ۱۶۶۳۴۰ | ۱۲۷۴۶۲ | ۳۵ |
| ۱۰۹ | ۲۵۵۸۷۶۵ | ۱۲۲۲۳۲۸ | ۸۶ | ۳۲ | ۱۸۰۴۹۷ | ۱۳۷۱۵۷ | ۳۶ |
| ۱۰۹ | ۲۶۱۵۳۹۰ | ۱۲۴۸۷۲۹ | ۸۷ | ۳۰ | ۱۹۴۶۵۴ | ۱۵۰۳۱۰ | ۳۷ |
| ۱۱۰ | ۲۶۷۲۰۱۵ | ۱۲۷۵۱۵۶ | ۸۸ | ۲۸ | ۲۰۸۸۱۱ | ۱۶۳۶۲۲ | ۳۸ |
| ۱۱۰ | ۲۷۲۸۶۴۱ | ۱۳۰۱۶۰۸ | ۸۹ | ۲۶ | ۲۲۲۹۶۸ | ۱۷۷۱۲۵ | ۳۹ |
| ۱۱۰ | ۲۷۸۵۲۶۶ | ۱۳۲۸۰۸۴ | ۹۰ | ۲۴ | ۲۳۷۱۲۵ | ۱۹۰۸۰۵ | ۴۰ |
| ۱۱۰ | ۲۸۴۱۸۹۱ | ۱۳۵۴۵۸۴ | ۹۱ | ۳۰ | ۲۶۵۴۳۷ | ۲۰۴۶۴۸ | ۴۱ |
| ۱۱۰ | ۲۸۹۸۵۱۷ | ۱۳۸۱۱۰۵ | ۹۲ | ۳۴ | ۲۹۳۷۵۰ | ۲۱۸۶۴۴ | ۴۲ |
| ۱۱۰ | ۲۹۵۵۱۴۲ | ۱۴۰۷۶۴۸ | ۹۳ | ۳۸ | ۳۲۲۰۶۳ | ۲۳۲۷۸۱ | ۴۳ |
| ۱۱۰ | ۳۰۱۱۷۶۷ | ۱۴۳۴۲۱۲ | ۹۴ | ۴۲ | ۳۵۰۳۷۶ | ۲۴۷۰۵۰ | ۴۴ |
| ۱۱۰ | ۳۰۶۸۳۹۳ | ۱۴۶۰۷۹۷ | ۹۵ | ۴۵ | ۳۷۸۶۸۸ | ۲۶۱۴۴۱ | ۴۵ |
| ۱۱۰ | ۳۱۲۵۰۱۸ | ۱۴۸۷۴۰۱ | ۹۶ | ۴۵ | ۴۰۷۰۰۱ | ۲۸۰۵۴۸ | ۴۶ |
| ۱۱۰ | ۳۱۸۱۶۴۴ | ۱۵۱۴۰۲۵ | ۹۷ | ۴۵ | ۴۳۵۳۱۴ | ۲۹۹۸۱۷ | ۴۷ |
| ۱۱۰ | ۳۲۳۸۲۶۹ | ۱۵۴۰۶۶۶ | ۹۸ | ۴۵ | ۴۶۳۶۲۶ | ۳۱۹۲۴۹ | ۴۸ |
| ۱۱۰ | ۳۲۹۴۸۹۴ | ۱۵۶۷۳۲۶ | ۹۹ | ۴۵ | ۴۹۱۹۳۹ | ۳۳۸۸۳۳ | ۴۹ |
| ۱۱۰ | ۳۳۵۱۵۲۰ | ۱۵۹۴۰۰۳ | ۱۰۰ | ۴۵ | ۵۲۰۲۵۲ | ۳۵۸۵۶۱ | ۵۰ |

مأخذ: شرکت مهندسی آب و فاضلاب کشور، دفتر تعرفه.

نمودار مقایسه آب‌بهای آب شرب خانگی قبل و بعد از هدفمندسازی یارانه‌ها در استان تهران



جمع‌بندی

با توجه به موارد ذکر شده در بخش‌های قبل گزارش، نکات زیر قابل توجه هستند:

۱. با توجه به دامنه گسترده ضرایب قیمتی آب‌بهای شهرهای مختلف، باید نحوه محاسبه این ضرایب از شفافیت کامل و قابلیت ارزیابی براساس مبانی منطقی برخوردار باشد.
۲. همان‌گونه که نمودار میزان مصرف - آب‌بها نشان می‌دهد، به‌ازای مقادیر مختلف مصرف نمودار از شیب‌های مختلفی تبعیت می‌کند. این امر بدین معنی است که قیمت واحد حجم آب با افزایش مصرف، افزایش می‌یابد که می‌توان این امر را به‌عنوان یک امر مثبت برای مشترکین پرمصرف و در جهت کاهش مصرف تلقی کرد.
۳. همان‌گونه که در قسمت‌های قبل ذکر شد، قیمت واحد حجم آب برای مصارف صنعتی، عمومی و دولتی، آموزشی و اماکن مذهبی، آزاد و بنایی، تجاری و سایر مصارف به‌طور مشخص ذکر شده است (جداول ۱۰ و ۱۴). به نظر می‌رسد که جدول ارائه شده از مبانی کارشناسی لازم برخوردار نیست، برای مثال میزان آب مورد نیاز و نوع آن (از لحاظ کیفیت) برای صنایع مختلف، متفاوت است و قاعدتاً قیمت آن نیز باید متفاوت باشد و نمی‌توان برای کلیه کاربری‌های واقع در یک گروه نسخه واحدی ارائه کرد. برای بسیاری از کاربری‌های ذکر شده در جداول مربوطه نیز



می‌توان استدلالی مشابه آورد بنابراین مصارف آب برای کاربری‌های غیرخانگی باید با توجه به نوع کاربری و نوع آب مورد نیاز تعیین شود.

۴. براساس قانون هدفمندسازی یارانه‌ها می‌باید میانگین قیمت آب برای مصارف مختلف با توجه به کیفیت و نحوه استحصال آن در کشور به گونه‌ای تعیین شود که به تدریج تا پایان برنامه پنج‌ساله پنجم توسعه اقتصادی، اجتماعی و فرهنگی جمهوری اسلامی ایران معادل قیمت تمام شده آن باشد، بنابراین مبانی محاسبه قیمت آب در هر سال و روند رسیدن آن تا قیمت تمام شده باید کاملاً مشخص و منطقی باشد.

منابع و مأخذ

۱. گزارش عملکرد دو سالانه صنعت آب و فاضلاب کشور، ۱۳۸۰-۱۳۸۱، معاونت برنامه‌ریزی شرکت مهندسی آب و فاضلاب کشور.
۲. مصوبه شماره ۳۰۹/۱۵۰۰۸۸ مورخ ۱۳۸۵/۹/۸ شورای اقتصاد درخصوص محاسبه تعرفه‌های خدمات آب و فاضلاب.
۳. مصوبه شماره ۶۳۸۳۹/۲۰/۱۰۰ مورخ ۱۳۸۹/۹/۲۸ وزارت نیرو درخصوص محاسبه تعرفه‌های خدمات آب و فاضلاب در راستای قانون هدفمندسازی یارانه‌ها.
۴. جلسات و مصاحبه‌های شفاهی با مسئولین امر در دفتر تعرفه شرکت مهندسی آب و فاضلاب کشور.



مرکز پژوهش‌ها
مجلس شورای اسلامی

شماره مسلسل: ۱۰۹۵۴

شناسنامه گزارش

عنوان گزارش: مقایسه تعرفه آب و فاضلات شهری قبل و بعد از اجرای قانون
هدم‌دسازی یارانه‌ها

نام دفتر: مطالعات زیربنایی (گروه آب)
تهیه و تدوین‌کنندگان: مهدی مظاهری، علی مریدنژاد
ناظران علمی: جمال محمودلی سامانی، محسن صمدی
متقاضی: دفتر مطالعات زیربنایی، دفتر مطالعات اقتصادی
سرپرستان: حسین صدری‌نیا

واژه‌های کلیدی:

۱. آب‌بها
۲. آب و فاضلاب
۳. قانون هدم‌دسازی یارانه‌ها
۴. تعرفه‌های خدمات آب و فاضلاب

تاریخ انتشار: ۱۳۹۰/۵/۱۷