

درباره لایحه بودجه سال ۱۳۹۰ کل کشور

۷. بهداشت و درمان

## به نام خدا

### فهرست مطالب

۱	چکیده	۱
۲	۱. وظایف بخش سلامت در قوانین مرتبط	۲
۲	۱-۱. قانون اساسی جمهوری اسلامی ایران	۲
۲	۱-۲. سند چشم‌انداز جمهوری اسلامی ایران در افق ۱۴۰۴	۲
۲	۱-۳. سیاست‌های کلی برنامه پنجم مصوب مقام رهبری در بخش سلامت	۲
۳	۱-۴. احکام برنامه پنجم در بخش سلامت	۳
۵	۲. نگاهی به اعتبارات بخش بهداشت و درمان در لایحه بودجه سال ۱۳۹۰	۵
۵	۲-۱. بندهای مرتبط با سلامت در ماده واحده	۵
۵	۲-۲. اعتبارات وزارت بهداشت، درمان و آموزش پزشکی و دستگاه‌های وابسته	۵
۸	۲-۳. ردیف‌های متفرقه مرتبط با سلامت	۸
۸	۳. نگاهی بر الزامات بودجه سال ۱۳۹۰ برای اجرایی نمودن برنامه پنج‌ساله پنجم	۸
۱۰	پیشنهادها	۱۰
۲۸	منابع و مأخذ	۲۸



## درباره لایحه بودجه سال ۱۳۹۰ کل کشور ۷. بهداشت و درمان

### چکیده

کل اعتبار در نظر گرفته شده در لایحه بودجه سال ۱۳۹۰ برای وزارت بهداشت و درمان و دستگاه‌های وابسته (بدون در نظر گرفتن اعتبار ردیف ۱۲۹۰۲۶ موضوع ماده (۳۴) قانون اعتبار موضوع اجرای بند «ب» برنامه پنجم توسعه) ۱۰۷,۸۶۲,۱۲۳ میلیون ریال است که از این میزان ۵۰,۹۷۳,۸۶۹ میلیون ریال اعتبار هزینه‌ای و ۶,۰۵۳,۵۵۲ میلیون ریال اعتبار تملک دارایی‌های سرمایه‌ای و ۵۰,۸۷۲,۷۰۲ میلیون ریال درآمد اختصاصی دستگاه در نظر گرفته شده است (جدول ۱)، البته این ارقام بدون لحاظ کردن ردیف‌های متفرقه است.

در این شرایط مجموع اعتبارات وزارت بهداشت ۲۷/۰۶ درصد رشد نشان می‌دهد. در این شرایط برای اعتبارات هزینه‌ای (از محل منابع عمومی) ۱۵/۷۷ درصد رشد، برای اعتبار تملک دارایی‌های سرمایه‌ای ۳۸/۴۳ درصد و در مورد درآمد اختصاصی ۳۸/۴۳ درصد افزایش اعتبار برای دستگاه در نظر گرفته شده است.

با توجه به ابهامی که در خصوص ردیف ۱۲۹۰۲۶ (موضوع ماده (۳۴) قانون اعتبار موضوع اجرای بند «ب» برنامه پنجم توسعه) با اعتبار ۲۰,۰۰۰ میلیون ریال وجود دارد این رقم در سرجمع اعتبارات وزارت بهداشت لحاظ نشده است.

چنانچه بخواهیم این ردیف را در این سرجمع لحاظ کنیم، در مقایسه با لایحه بودجه سال ۱۳۹۰ با قانون مصوب سال ۱۳۸۹ مشاهده می‌شود که مجموع اعتبارات وزارت بهداشت و دستگاه‌های وابسته ۵۰/۶۲ درصد رشد نشان می‌دهد. در این شرایط برای اعتبارات هزینه عمومی ۵۴/۳۸ درصد رشد، برای اعتبار تملک دارایی‌های سرمایه‌ای ۱۱۹/۳۲ درصد و در مورد درآمد اختصاصی ۳۸/۴۳ درصد افزایش اعتبار برای دستگاه در نظر گرفته شده است.



## ۱. وظایف بخش سلامت در قوانین مرتبط

چگونگی تهیه و تدوین لایحه بودجه سال ۱۳۹۰ در انطباق با اهداف و احکام برنامه پنجم توسعه و نحوه آرایش اقدامات، عملیات و فعالیت‌ها در قالب فصول و برنامه‌ها در مقام اولین سال اجرای برنامه پنجم اهمیت ویژه دارد و موجبی برای شکل‌گیری شیوه و روند مورد انتظار در مدیریت منابع، نظارت، هدایت اهداف عملیاتی و ارزیابی رویکردها می‌شود. از این رو در ابتدا باید نگاهی به تکالیف بخش سلامت در قوانین مادر کشور داشت.

### ۱-۱. قانون اساسی جمهوری اسلامی ایران

در اصل بیست‌ونهم قانون اساسی جمهوری اسلامی ایران آمده است: «برخورداری از تأمین اجتماعی از نظر بازنشستگی، بیکاری، ازکارافتادگی، بی‌سرپرستی، حوادث و سوانح، نیاز به مراقبت‌های بهداشتی و درمانی حقی است همگانی و دولت موظف است طبق قوانین از محل درآمدهای عمومی و درآمدهای حاصل از مشارکت مردم، خدمات و حمایت‌های فوق را برای یکایک افراد تأمین کند».

### ۱-۲. سند چشم‌انداز جمهوری اسلامی ایران در افق ۱۴۰۴

در این سند درخصوص بخش سلامت به‌طور مشخص آمده است: «برخوردار از سلامت، رفاه، امنیت غذایی، تأمین اجتماعی، فرصت‌های برابر، توزیع مناسب درآمد، نهاد مستحکم خانواده، به دور از فقر، فساد، تبعیض و بهره‌مند از محیط زیست مطلوب».

### ۱-۳. سیاست‌های کلی برنامه پنجم مصوب مقام معظم رهبری در بخش سلامت

در قسمت امور اجتماعی در بند «۱۹» بر موارد زیر تأکید شده است:

«۱۹». تأکید بر رویکرد انسان سالم و سلامت همه‌جانبه با توجه به:

«۱-۱۹». یکپارچگی در سیاستگذاری، برنامه‌ریزی، ارزشیابی، نظارت و تخصیص منابع عمومی،

«۲-۱۹». ارتقای شاخص‌های سلامت هوا، امنیت غذا، محیط و بهداشت جسمی و روحی،

«۳-۱۹». کاهش مخاطرات و آلودگی‌های تهدیدکننده سلامت،

«۴-۱۹». اصلاح الگوی تغذیه جامعه با بهبود ترکیب و سلامت مواد غذایی،



« ۵- ۱۹» . توسعه کمی و کیفی بیمه‌های سلامت و کاهش سهم مردم از هزینه‌های سلامت به ۳۰ درصد تا پایان برنامه پنجم.

#### ۴-۱. احکام برنامه پنجم در بخش سلامت

مواد مرتبط با حوزه بهداشت و درمان از قانون برنامه پنجم توسعه به شرح ذیل است:

##### ماده (۳۲)

الف) ادامه فعالیت شورای عالی سلامت و امنیت غذایی در مدت اجرای برنامه پنجم،  
ب) تدوین استانداردهای ملی پیوست سلامت برای طرح‌های بزرگ توسعه‌ای،  
ج) اجرای سامانه «خدمات جامع و همگانی سلامت» مبتنی بر مراقبت‌های اولیه سلامت، محوریت پزشکی خانواده در نظام ارجاع، سطح‌بندی خدمات، خرید راهبردی خدمات، واگذاری امور تصدیگری با اولویت بهره‌مندی مناطق کمتر توسعه‌یافته و بازطراحی حین اجرا،  
د) تدوین و تصویب برنامه نظام درمانی کشور در چارچوب تعیین شده.

**تبصره «۱»** - ارائه‌کنندگان خدمات بهداشتی و درمانی غیردولتی که تمایل به همکاری با سامانه جامع و همگانی سلامت را ندارند، طرف قرارداد نظام بیمه پایه و تکمیلی نبوده و از یارانه‌ها و منابع عمومی کشور مرتبط با امور سلامت بهره‌مند نمی‌شوند.

**تبصره «۲»** - پزشکیانی که در استخدام پیمانی و یا رسمی مراکز آموزشی، درمانی دولتی و عمومی غیردولتی می‌باشند، مجاز به فعالیت پزشکی در مراکز تشخیصی، آموزشی، درمانی و بیمارستان‌های بخش خصوصی و خیریه نیستند. دولت به منظور جبران خدمات این دسته از پزشکان تعرفه خدمات درمانی را در این‌گونه واحدها و مراکز، متناسب با قیمت واقعی تعیین می‌نماید.

**تبصره «۳»** - ایجاد، توسعه و تغییر واحدهای بهداشتی - درمانی، تأمین و تخصیص و توزیع تجهیزات و ملزومات پزشکی، دندانپزشکی و آزمایشگاهی بر مبنای نیاز کشور در چارچوب سطح‌بندی خدمات سلامت صورت می‌گیرد.

##### ماده (۳۴)

الف) دولت از بخش‌های خصوصی و تعاونی برای ایجاد شهرک‌های دانش سلامت، حمایت به عمل آورد.



ب) به منظور تحقق شاخص عدالت در سلامت، ده درصد (۱۰٪) خالص کل وجوه حاصل از اجرای قانون هدفمند کردن یارانه‌ها علاوه بر اعتبارات بخش سلامت افزوده می‌شود، دولت موظف است اعتبار مزبور را هر سال برآورد و در ردیف خاص در لایحه بودجه ذیل وزارت بهداشت، درمان و آموزش پزشکی منظور نماید تا برای موارد ذکر شده در قانون هزینه گردد،

ج) استخراج و اعمال نیازهای آموزشی و ظرفیت ورودی کلیه دانشگاه‌ها و مؤسسات آموزش عالی علوم پزشکی متناسب با راهبردهای پزشک خانواده، نظام ارجاع و سطح‌بندی خدمات و نقشه جامع علمی کشور،

د) اعلام فهرست مواد و فرآورده‌های غذایی سالم و ایمن و سبد غذایی مطلوب برای گروه‌های سنی مختلف در سال اول،

ه) فراهم‌سازی زمینه لازم برای توسعه طب سنتی و استفاده از داروها و فرآورده‌های طبیعی و گیاهی،

و) تعیین مقدار مصرف مجاز سموم و کودهای شیمیایی برای تولید محصولات باغی و کشاورزی.

#### ماده (۳۵)

الف) استقرار سامانه پرونده الکترونیکی سلامت ایرانیان و سامانه‌های اطلاعاتی مراکز سلامت.

#### ماده (۳۶)

الف) پرداخت تسهیلات ویژه علاوه بر موارد موجود قانونی، به پزشکان شاغل در مناطق کمتر توسعه‌یافته.

ب) تمرکز سیاست‌گذاری، برنامه‌ریزی و نظارت بخش سلامت در وزارت بهداشت، درمان و آموزش پزشکی.

#### ماده (۳۷)

پیشگیری و مقابله با بیماری‌ها و عوامل خطر ساز سلامتی:

الف) تعیین و ابلاغ فهرست اقدامات و کالاهای آسیب‌رسان به سلامت و داروهای با احتمال سوء مصرف توسط وزارت بهداشت، درمان و آموزش پزشکی و درصد عوارض برای این کالاها در ابتدای هر سال،

ب) ارائه اقدامات لازم برای درمان فوری و بدون قید و شرط مصدومین حوادث و سوانح رانندگی،

ج) منع تبلیغ خدمات و کالاهای تهدیدکننده سلامت از سوی کلیه رسانه‌ها.



## ۲. نگاهی به اعتبارات بخش بهداشت و درمان در لایحه بودجه سال ۱۳۹۰

### ۲-۱. بندهای مرتبط با سلامت در ماده واحده

در ماده واحده لایحه بودجه یک بند به‌طور مستقیم به موضوع بهداشت و درمان مرتبط است که در ذیل به آن اشاره می‌شود:

کلیه سازمان‌های بیمه‌گر خدمات درمانی موظفند شصت درصد (۶۰٪) صورتحساب‌های ارسالی از سوی بیمارستان‌های طرف قرارداد را قبل از رسیدگی حداکثر ظرف مهلت دو هفته به‌عنوان علی‌الحساب و بقیه مطالبات مؤسسات و مراکز بهداشتی و درمانی را حداکثر تا سه ماه پس از تحویل اسناد مربوط، به نماینده رسمی صندوق مذکور پرداخت نمایند در صورت عدم اجرای حکم این بند سازمان‌های بیمه‌گر موظف به تأمین ضرر و زیان آن می‌باشند.

### ۲-۲. اعتبارات وزارت بهداشت، درمان و آموزش پزشکی و دستگاه‌های وابسته

در بررسی‌های به‌عمل آمده بر روی لایحه بودجه سال ۱۳۹۰ در ارتباط با اعتبارات مرتبط با وزارت بهداشت، درمان و آموزش پزشکی مواردی به‌شرح ذیل قابل توجه است:

کل اعتبار در نظر گرفته شده در لایحه بودجه سال ۱۳۹۰ برای وزارت بهداشت و درمان و دستگاه‌های وابسته (بدون در نظر گرفتن اعتبار ردیف ۱۲۹۰۲۶ موضوع ماده (۳۴) قانون اعتبار موضوع اجرای بند «ب» برنامه پنجم توسعه) ۱۰۷,۸۶۲,۱۲۳ میلیون ریال است که از این میزان ۵۰,۹۷۳,۸۶۹ میلیون ریال اعتبار هزینه‌ای و ۶۰,۵۳,۵۵۲ میلیون ریال اعتبار تملک دارایی‌های سرمایه‌ای و ۵۰,۸۷۲,۷۰۲ میلیون ریال درآمد اختصاصی دستگاه در نظر گرفته شده است، البته این ارقام بدون لحاظ کردن ردیف‌های متفرقه است (جدول ۱).

توضیح اینکه ۲۰,۰۰۰ میلیون ریال ردیف ۱۲۹۰۲۶ در سرجمع دستگاه‌های اجرایی لحاظ نشده است. از آنجایی که این ردیف برنامه مشخصی هم ندارد به لحاظ وجود اعتبار دارای ابهاماتی است که باید روشن شود.

کل اعتبار در نظر گرفته شده در لایحه بودجه سال ۱۳۹۰ برای وزارت بهداشت و درمان و دستگاه‌های وابسته ۱۲۷,۸۶۲,۱۲۳ میلیون ریال است که از این میزان ۶۷,۹۷۳,۸۶۹ میلیون ریال اعتبار هزینه‌ای و ۹,۰۱۵,۵۵۲ میلیون ریال اعتبار تملک دارایی‌های سرمایه‌ای و ۵۰,۸۷۲,۷۰۲ میلیون ریال درآمد اختصاصی دستگاه در نظر گرفته شده است (جدول ۲)، البته



این ارقام بدون لحاظ کردن ردیف‌های متفرقه است.

در جدول ۳ مصارف وزارت بهداشت، درمان و آموزش پزشکی برحسب برنامه در لایحه بودجه سال ۱۳۹۰ و در جدول ۵ خلاصه بودجه وزارت بهداشت، درمان و آموزش پزشکی به تفکیک دانشگاه‌ها و مراکز آموزشی و پژوهشی و مراکز وابسته در لایحه بودجه سال ۱۳۹۰ آورده شده است.

در قانون بودجه سال ۱۳۸۹ کل اعتبار در نظر گرفته شده برای وزارت بهداشت و درمان و دستگاه‌های وابسته ۸۴,۸۹۰,۵۸۳ میلیون ریال بود که از این میزان ۴۴,۰۳۰,۶۶۸ میلیون ریال اعتبار هزینه عمومی و ۴۰,۸۵۹,۹۱۰ میلیون ریال اعتبار تملک دارایی‌های سرمایه‌ای و ۳۶۷,۴۹۲,۲۶۸ میلیون ریال درآمد اختصاصی دستگاه در نظر گرفته شده بود. در این صورت از مقایسه لایحه بودجه سال ۱۳۹۰ با قانون مصوب سال ۱۳۸۹، (بدون در نظر گرفتن اعتبار ردیف ۱۲۹۰۲۶ موضوع ماده (۳۴) قانون «ب» اعتبار موضوع اجرای بند برنامه پنجم توسعه) می‌توان گفت که مجموع اعتبارات وزارت بهداشت ۲۶/۹۲ درصد رشد نشان می‌دهد. در این شرایط برای اعتبارات هزینه‌ای (از محل منابع عمومی) ۱۵/۷۷ درصد رشد، برای اعتبار تملک دارایی‌های سرمایه‌ای ۴۷/۲۷ درصد و در مورد درآمد اختصاصی ۳۷/۹۹ درصد افزایش اعتبار برای دستگاه در نظر گرفته شده است.

با لحاظ نمودن اعتبار ردیف ۱۲۹۰۲۶ (موضوع ماده (۳۴) قانون اعتبار موضوع اجرای بند «ب» برنامه پنجم توسعه) در مقایسه لایحه بودجه سال ۱۳۹۰ با قانون مصوب سال ۱۳۸۹، مشاهده می‌شود مجموع اعتبارات وزارت بهداشت و دستگاه‌های وابسته ۵۰/۶۲ درصد رشد نشان می‌دهد. در این شرایط برای اعتبارات هزینه عمومی ۵۴/۳۸ درصد رشد، برای اعتبار تملک دارایی‌های سرمایه‌ای ۱۱۹/۳۲ درصد و در مورد درآمد اختصاصی ۳۸/۴۳ درصد افزایش اعتبار برای دستگاه در نظر گرفته شده است (جدول ۲).

از مجموع اعتبارات وزارت بهداشت، درمان و آموزش پزشکی مبلغ ۱۱۱,۳۷۹,۷۶۰ میلیون ریال اختصاص به امر بهداشت و درمان و برنامه هزینه‌های مربوط به بازنشستگان دولت دارد. از این مبلغ ۵۴,۲۵۲,۹۷۴ برای اعتبارات هزینه‌ای، ۸,۰۴۴,۵۷۹ برای اعتبار تملک دارایی‌های سرمایه‌ای و ۴۹,۰۸۲,۲۰۷ درآمد اختصاصی برای دستگاه در نظر گرفته شده است (جدول ۴).



اگر اعتبارات دستگاه‌های وابسته به وزارت بهداشت (مشمول بر سازمان انتقال خون، انستیتو پاستور، شرکت پالایش و پژوهش خون، مؤسسه آموزش و پژوهش طب، انتقال خون، هیئت امنای صرفه‌جویی ارزی در معالجه بیماران، بنیاد امور بیماری‌های خاص و موضوع ماده (۳۴) قانون «ب» اعتبار موضوع اجرای بند برنامه پنجم توسعه) را حذف کنیم مجموع اعتبارات وزارت بهداشت، درمان و آموزش پزشکی و دانشگاه‌های علوم پزشکی بدون لحاظ کردن ردیف‌های متفرقه ۱۰۵,۷۳۵,۰۲۶ میلیون ریال است که از این میزان ۴۹,۴۱۰,۷۷۱ میلیون ریال اعتبار هزینه‌ای (از محل منابع عمومی)، ۵,۸۱۲,۵۵۲ میلیون ریال اعتبار تملک دارایی‌های سرمایه‌ای و ۵۰,۵۱۱,۷۰۲ میلیون ریال درآمد اختصاصی دستگاه در نظر گرفته شده است.

اگر بخواهیم نگاهی بر اعتبارات فصل بهداشت و درمان در لایحه بودجه سال ۱۳۹۰ داشته باشیم باید گفت مجموع اعتبارات این فصل در لایحه ۹۶,۵۴۹,۶۴۵ میلیون ریال است که از این میزان ۸۶,۷۸۷,۳۳۱ میلیون ریال اعتبار هزینه‌ای (۳۷,۷۲۴,۱۱۴ میلیون ریال از محل منابع عمومی و ۴۹,۰۶۳,۱۸۷ میلیون ریال درآمد اختصاصی دستگاه) و ۹,۷۶۲,۳۱۴ میلیون ریال اعتبار تملک دارایی‌های سرمایه‌ای در نظر گرفته شده است.

در جدول ۵ اعتبارات فصل بهداشت و درمان در لایحه بودجه سال ۱۳۹۰ به تفصیل آورده شده است. در مقایسه ردیف‌های اعتباری بخش بهداشت و درمان وزارت بهداشت، لایحه بودجه سال ۱۳۹۰ با قانون بودجه سال ۱۳۸۹ (بدون در نظر گرفتن اصلاحیه‌ها) باید به موارد زیر اشاره کرد:

- افزایش ۸۹ درصدی برای مدیریت بیماری‌ها از نکات مثبت این لایحه است،
  - حذف اعتبار مقاوم‌سازی ساختمانی،
  - رشد اندک اعتبار بیمه محصولات خونی، توانبخشی، تهیه خون سالم و فرآورده‌های خونی سالم،
  - رشد اندک برنامه خدمات سلامت شهری و برنامه خدمات سلامت روستاییان،
  - رشد مناسب برنامه بیماری‌های خاص، برنامه درمان بیماران نیازمند و برنامه درمان مصدومین اورژانس غیرترافیکی،
  - رشد چشمگیر برنامه تحقیقات دانشگاهی و برنامه حمایت از توسعه علوم و فناوری نوین
- از دیگر نکات مثبت این برنامه است.
- مقایسه کامل اعتبارات برنامه‌های مرتبط با بهداشت و درمان وزارت بهداشت در لایحه



بودجه سال ۱۳۸۹ با قانون بودجه سال ۱۳۸۸ در جدول ۶ آورده شده است.

### ۲-۳. ردیف‌های متفرقه مرتبط با سلامت

مقایسه اعتبار ردیف‌های متفرقه مرتبط با بهداشت و درمان در لایحه بودجه سال ۱۳۹۰ با قانون بودجه سال ۱۳۸۹ در جدول ۷ آورده شده است. همچنین در جدول ۸ کمک به اشخاص حقیقی و حقوقی غیردولتی (موضوع جزء «۴» ردیف ۵۴۰۰۰۰) مرتبط با بهداشت و درمان در لایحه بودجه سال ۱۳۹۰ با قانون بودجه سال ۱۳۸۹ به تصویر کشیده شده است.

درخصوص ردیف‌های متفرقه چند نکته قابل ذکر است:

- یارانه داروهای بیماری‌های صعب‌العلاج به میزان ۵۰ درصد کاهش یافته است،
  - سازمان انتقال خون ایران و پایگاه‌های انتقال خون استانی رشد منفی دارد،
  - تخصیص اعتبار برای توسعه مبارزه با مواد مخدر از نکات مثبت لایحه است،
  - عدم تخصیص اعتبار برای تولید واکسن و سرم توسط انستیتو پاستور،
  - اعتبار پرداخت عملکردی بیمارستان‌های منتخب ۲۰۰,۰۰۰ میلیون ریال افزایش دارد، ولی به نظر کافی نخواهد بود،
  - دو برنامه کاشت حلزون و ایجاد مراکز اورژانس و فوریت‌های پزشکی در جاده‌های کشور اضافه شده است.
- اعتبار نظام پرستاری هیچ تغییری نداشته و اعتبار نظام پزشکی رشدی معادل ۶۶/۶۷ درصدی و اعتبار ویژه بیماران کبدی و پیوندی رشد ۱۵۰ درصدی دارد.

### ۳. نگاهی بر الزامات بودجه سال ۱۳۹۰ برای اجرایی نمودن برنامه پنج‌ساله پنجم

قانون برنامه پنجم توسعه تکالیفی را بر بخش بهداشت و درمان مترتب نموده است که برخی از آنها مستلزم دیده شدن منابع مالی جداگانه در بودجه‌های سنواتی است. برخی از اهم این موارد در جدول ذیل آورده شده است:

**جدول الزامات بودجه سال ۱۳۹۰ برای اجرای نمودن برنامه پنج ساله پنجم**

تکلیف برنامه	شماره ماده قانونی	الزامات بودجه‌ای
استقرار سامانه پرونده الکترونیک سلامت ایرانیان	بند «الف» ماده (۳۵)	پادار نمودن ردیف اعتباری تملک دارایی‌های سرمایه‌ای جهت تجهیز مراکز ارائه‌کننده خدمات بهداشتی و درمانی به سخت‌افزار و نرم‌افزارهای مربوطه
تسهیلات ویژه برای پزشکانی که در مناطق کمتر توسعه‌یافته انجام وظیفه می‌کنند	بند «الف» ماده (۳۶)	پادار نمودن ردیف اعتباری هزینه‌ای جهت پرداخت و یا ایجاد تسهیلات برای پزشکان
پزشک خانواده و نظام ارجاع	بند «ج» ماده (۳۲)	پادار کردن ردیف اعتباری از محل اعتبارات مربوط به بیمه درمان روستائیان، بیمه درمان کارکنان دولت و سایر ردیف‌های بیمه‌ای به منظور اجرای نمودن نظام پرداخت سرانه‌ای به پزشکان خانواده در قالب بستر مهیا شده از محل استقرار پرونده الکترونیک سلامت
تمام‌وقتی جغرافیایی هیئت‌های علمی و تعرفه مربوطه (فعالیت تمام‌وقت پزشکان در بخش دولتی)	تبصره «۲» بند «د» ماده (۳۲)	با توجه به اینکه مهمترین ضمانت اجرایی تفکیک بخش دولتی و غیردولتی پرداخت کارانه مناسب به اعضای هیئت علمی می‌باشد از این رو باید ردیف اعتباری در قالب یک ردیف متفرقه به منظور پرداخت به اعضای هیئت علمی تمام‌وقت پادار گردد.
تحقق شاخص عدالت در سلامت، کاهش هزینه پرداخت از جیب	بند «ب» ماده (۳۴)	۱۰ درصد از اعتبارات حاصل از قانون هدفمند کردن یارانه‌ها ردیف اعتباری با هدف پرداخت فرانشیز خدمات درمان بستری در بخش دولتی برای بیماری‌های خاص و یا تدوین جدول احتساب فرانشیز به صورت پلکانی معکوس براساس افزایش هزینه‌ها برای کلیه خدمات اعم از سرپایی و یا بستری
درمان فوری و بدون قید و شرط مصدومین حوادث و سوانح رانندگی در همه واحدهای بهداشتی و درمانی دولتی و غیردولتی	بند «ب» ماده (۳۷)	با توجه به اینکه از سنوات گذشته اعتباری در قانون بودجه وجود دارد بهتر است به منظور بهره‌وری بیشتر بهتر است این اعتبارات در قالب ردیف جداگانه در اختیار سازمان بیمه سلامت ایران قرار گیرد تا به عنوان عملکرد در اختیار بیمارستان‌های سراسر کشور باشد.

نگاهی اجمالی بر لایحه بودجه سال ۱۳۹۰ نشان می‌دهد موارد ذیل به‌طور مشخص و در احکام جداگانه

در لایحه آورده شده است:

- حمایت از بیماران خاص، صعب‌العلاج، سرطانی، ام‌اس و کمک به تأمین هزینه بیماران که دچار

هزینه‌های تحمل‌ناپذیر هستند،

- موضوع بند «ب» ماده (۳۴) قانون برنامه پنجم،

- یارانه داروهای بیماری‌های صعب‌العلاج - موضوع بند «ب» ماده (۳۴) قانون برنامه توسعه پنجم کشور،



- خرید دستگاه‌های همودیالیز - موضوع بند «ب» ماده (۳۴) قانون برنامه توسعه پنجم کشور،
- اعتبار خرید آمبولانس با اولویت مناطق محروم - موضوع بند «د» ماده (۳۲) قانون برنامه توسعه پنجم کشور،
- ایجاد مراکز اورژانس و فوریت‌های پزشکی در جاده‌های کشور - موضوع بند «د» ماده (۳۲) قانون برنامه توسعه پنجم کشور،
- وزارت بهداشت - درمان اعتبار موضوع بند «الف» ماده (۳۶) قانون برنامه توسعه پنجم کشور،
- وزارت بهداشت - درمان اعتبار موضوع اجرای بند «ب» ماده (۳۴) قانون برنامه پنجم (ردیف ۱۲۹۰۲۶)،

### پیشنهادهای

۱. درخصوص یارانه دارو پیشنهاد می‌شود این ردیف از قالب ردیف‌های متفرقه خارج و در اعتبار دستگاه‌های مربوط درج شود.
۲. در راستای یکپارچگی منابع پیشنهاد می‌شود ردیف هزینه‌ای برنامه خدمات سلامت روستاییان (۳۰۳۱۶) از اعتبارات وزارت بهداشت، درمان و آموزش پزشکی حذف و معادل رقم آن به برنامه بیمه رایگان روستاییان و شهرهای زیر ۲۰ هزار نفر (۳۰۴۸۲) افزوده شود.

جدول ۱. مقایسه اعتبار ردیف‌های وزارت بهداشت درمان و آموزش پزشکی، دستگاه‌های وابسته به دانشگاه‌های علوم پزشکی در قانون بودجه سال ۱۳۸۹ با لایحه بودجه سال ۱۳۹۰

عنوان	هزینه‌ای			جمع	تملك دارایی‌های سرمایه‌ای
	هزینه عمومی	هزینه اختصاصی	جمع		
قانون سال ۱۳۸۹	۴۴,۰۳۰,۶۶۸	۳۶,۷۴۹,۲۶۸	۸۰,۷۷۹,۹۳۶	۴,۱۱۰,۶۴۷	۸۴,۸۹۰,۵۸۳
لایحه سال ۱۳۹۰	۵۰,۹۷۳,۸۶۹	۵۰,۸۷۲,۷۰۲	۱۰۱,۸۴۶,۵۷۱	۶,۰۵۳,۵۵۲	۱۰۷,۸۶۲,۱۲۳
درصد تغییرات	۱۵/۷۷	۳۸/۴۳	۲۶/۰۸	۴۷/۲۷	۲۷/۰۶

جدول ۲. مقایسه اعتبار ردیف‌های وزارت بهداشت درمان و آموزش پزشکی، دستگاه‌های وابسته به دانشگاه‌های علوم پزشکی در قانون بودجه سال ۱۳۸۹ با لایحه بودجه سال ۱۳۹۰ با لحاظ نمودن ردیف ۱۲۹۰۲۶

عنوان	هزینه‌ای			جمع	تملك دارایی‌های سرمایه‌ای
	هزینه عمومی	هزینه اختصاصی	جمع		
قانون سال ۱۳۸۹	۴۴,۰۳۰,۶۶۸	۳۶,۷۴۹,۲۶۸	۸۰,۷۷۹,۹۳۶	۴,۱۱۰,۶۴۷	۸۴,۸۹۰,۵۸۳
لایحه سال ۱۳۹۰	۶۷,۹۷۳,۸۶۹	۵۰,۸۷۲,۷۰۲	۱۱۸,۶۸۵,۵۷۱	۹,۱۵۵,۵۵۲	۱۲۷,۸۶۲,۱۲۳
درصد تغییرات	۵۴/۳۸	۳۸/۴۳	۴۷/۱۲	۱۱۹/۳۲	۵۰/۶۲



جدول ۳. مصارف وزارت بهداشت درمان و آموزش پزشکی برحسب برنامه در لایحه بودجه ۱۳۹۰ و رشد آن نسبت به قانون ۱۳۸۹ (میلیون ریال)

کد دستگاه	وزارت بهداشت درمان و آموزش پزشکی	هزینه عمومی سال ۱۳۹۰	تملك دارایی‌های سرمایه‌ای سال ۱۳۹۰	هزینه اختصاصی سال ۱۳۹۰	رشد لایحه سال ۱۳۹۰ به قانون سال ۱۳۸۹			رشد جمع سال ۱۳۹۰ به قانون ۱۳۸۹
					جمع سال ۱۳۹۰	هزینه عمومی	تملك دارایی‌های سرمایه‌ای	
-	جمع کل	۵۸۴۲،۷۱۵	۸۶۱،۰۰۰	۱۰،۴۹۵،۰۰۰	۱۷،۱۹۸،۷۱۵	۲۹/۱۶	۱۲/۰۵	۴۰/۰۹
۱۰۵۰۳	برنامه حمایت از پژوهش‌های غیرتجاری	۶۸۶۰	-	-	۶۸۶۰	۰/۰۰	-	۰/۰۰
۱۰۵۰۶	برنامه تحقیقات دانشگاهی	۱۵۰،۰۰۰	-	۱۰۰،۰۰۰	۲۵۰،۰۰۰	-	-	۲۴۰۰/۰۰
۱۰۵۱۲	برنامه حمایت از مراکز علمی و فناوری	۶۴،۴۵۰	-	-	۶۴،۴۵۰	۶/۵۳	-	۶/۵۳
۱۰۵۱۳	برنامه حمایت از تحقیقات علمی و فناوری تقاضامحور	۴،۰۰۰	-	-	۴،۰۰۰	۰/۰۰	-	۰/۰۰
۱۰۵۱۵	برنامه توسعه فن‌آفرینی	۹،۵۰۰	-	-	۹،۵۰۰	۰/۰۰	-	۰/۰۰
۱۰۵۱۷	برنامه حمایت از توسعه علوم و فناوری نوین	-	۱۰۰،۰۰۰	-	۱۰۰،۰۰۰	-	۴۱۳/۰۳	۴۱۳/۰۳
۱۰۵۱۸	برنامه مدیریت و راهبردی علم و فناوری	۲۰۳،۹۵۰	-	-	۲۰۳،۹۵۰	-۱۳/۹۴	-	-۱۳/۹۴
۱۰۵۵۲۱	برنامه توسعه فضاهای علمی و فناوری	-	۱۰،۰۰۰	-	۱۰،۰۰۰	-	-۳۱/۱۲	-۳۱/۱۲
۱۰۵۲۲	برنامه حمایت از توسعه قطب‌های علمی	۱۰،۳۰۰	-	-	۱۰،۳۰۰	۳/۰۰	-	۳/۰۰
۱۰۵۲۶	توسعه علوم پزشکی پایه و کاربردی	۳۱،۶۵۰	-	-	۳۱،۶۵۰	۰/۱۴	-	۰/۱۴
۱۰۵۳۶	حمایت از بسترسازی و شبکه‌سازی علم و فناوری	۱۲،۸۸۸	-	-	۱۲،۸۸۸	۰/۱۶	-	۰/۱۶
۳۰۱۲۱	برنامه آموزش دکترای حرفه‌ای	۲۵،۰۰۰	-	۵۰۰،۰۰۰	۵۲۵،۰۰۰	۴۲/۰۵	-	۱/۴۳



رشد جمع سال ۱۳۹۰ به قانون ۱۳۸۹	رشد لایحه سال ۱۳۹۰ به قانون سال ۱۳۸۹			جمع سال ۱۳۹۰	هزینه اختصاصی سال ۱۳۹۰	تملك دارایی‌های سرمایه‌ای سال ۱۳۹۰	هزینه عمومی سال ۱۳۹۰	وزارت بهداشت درمان و آموزش پزشکی	كد دستگاه
	هزینه اختصاصی	تملك دارایی‌های سرمایه‌ای	هزینه عمومی						
۵۹/۰۱	-	-	۵۹/۰۱	۲۸۴,۶۶۸	-	-	۲۸۴,۶۶۸	برنامه ارتقای کیفیت فعالیت‌های آموزشی و کمک‌آموزشی	۳۰۱۲۳
-۵۴/۲۹	-	-	-۵۴/۲۹	۸۰,۰۰۰	-	-	۸۰,۰۰۰	برنامه اعطای بورس تحصیلی به دانشجویان ایرانی و خارجی	۳۰۱۲۴
۷/۱۷	-	-	۷/۱۷	۶,۹۶۶	-	-	۶,۹۶۶	برنامه تحقیقات کاربردی آموزش عالی	۳۰۱۲۷
-۹/۱۱	-	-	-۹/۱۱	۱۸۲,۱۹۴	-	-	۱۸۲,۱۹۴	برنامه راهبردی آموزش دکترای حرفه‌ای	۳۰۱۳۴
۲۰/۰۰	-	-	۲۰/۰۰	۲۴,۰۰۰	-	-	۲۴,۰۰۰	برنامه سنجش و پذیرش	۳۰۱۴۴
۳۹/۴۷	-	۳۹/۴۷	-	۴۰,۰۰۰	-	۴۰,۰۰۰	-	برنامه فضاهای آموزشی و کمک‌آموزشی	۳۰۱۴۶
-۴۶/۲۹	-	-۴۶/۲۹	-	۲۵,۰۰۰	-	۲۵,۰۰۰	-	برنامه احداث، تأمین، نگهداری و اداره اماکن و فضاهای فرهنگی	۳۰۲۱۴
۱۱/۱۱	-	-	۱۱/۱۱	۱۴,۰۰۰	-	-	۱۴,۰۰۰	برنامه حمایت و هدایت فعالیت‌های فرهنگی - دینی	۳۰۲۶۰
۰/۸۶	-	-	۰/۸۶	۴۴۹,۰۳۶	-	-	۴۴۹,۰۳۶	برنامه خدمات دارویی	۳۰۳۰۱
۱۰/۷۷	-	۱۰/۸۱	۱۰/۷۶	۴۱۴,۴۳۰	-	۶۰,۰۰۰	۳۵۴,۴۳۰	برنامه خدمات بهداشتی	۳۰۳۰۲
۴۸/۵۵	۵۴/۳۵	۱/۶۱	۶/۱۸	۱۰,۲۰۴,۴۳۳	۹,۴۰۰,۰۰۰	۵۱۳,۵۰۰	۲۹۰,۹۳۳	برنامه خدمات درمانی	۳۰۳۰۳
۱۲/۷۸	-	-	۱۲/۷۸	۳۳,۹۴۶	-	-	۳۳,۹۴۶	برنامه امنیت غذا و تغذیه	۳۰۳۰۵
۲/۰۲	-	-	۲/۰۲	۱۹۳,۸۴۶	-	-	۱۹۳,۸۴۶	برنامه کنترل جمعیت و تنظیم خانواده	۳۰۳۰۶



رشد جمع سال ۱۳۹۰ به قانون ۱۳۸۹	رشد لایحه سال ۱۳۹۰ به قانون سال ۱۳۸۹			جمع سال ۱۳۹۰	هزینه اختصاصی سال ۱۳۹۰	تملك دارایی‌های سرمایه‌ای سال ۱۳۹۰	هزینه عمومی سال ۱۳۹۰	وزارت بهداشت درمان و آموزش پزشکی	كد دستگاه
	هزینه اختصاصی	تملك دارایی‌های سرمایه‌ای	هزینه عمومی						
۲۷/۵۲	-	-	۲۷/۵۲	۳۹۰,۱۴۶	-	-	۳۹۰,۱۴۶	برنامه فوریت‌های پزشکی پیش‌بیمارستانی	۳۰۳۱۴
۸۹/۵۳	-	-	۸۹/۵۳	۳۰۳,۳۴۶	-	-	۳۰۳,۳۴۶	برنامه مدیریت بیماری‌ها	۳۰۳۱۸
۲۳/۱۲	-	۲۳/۱۲	-	۴۰,۰۰۰	-	۴۰,۰۰۰	-	برنامه ساختمان‌ها و تجهیزات	۳۰۳۱۹
-۱۰۰/۰۰	-	-	-	۰	-	-	-	برنامه مقاوم‌سازی ساختمان‌ها	۳۰۳۲۱
۶۹/۹۲	-	-	۶۹/۹۲	۱۷۷,۳۹۸	-	-	۱۷۷,۳۹۸	برنامه درمان بیماران سوختگی	۳۰۳۲۲
۱۰۴/۵۲	-	-	۱۰۴/۵۲	۱۴۴,۸۰۰	-	-	۱۴۴,۸۰۰	برنامه درمان بیماران روانی	۳۰۳۲۳
۱۰۶/۰۹	-	-	۱۰۶/۰۹	۲۳۷,۰۰۰	-	-	۲۳۷,۰۰۰	برنامه درمان بیماران نیازمند	۳۰۳۲۴
۹۸/۸۱	-	-	۹۸/۸۱	۱۰۰,۶۰۱	-	-	۱۰۰,۶۰۱	برنامه درمان مصدومین اورژانس غیرترافیکی	۳۰۳۲۵
۵/۴۲	-	-	۵/۴۲	۴۴۵,۸۷۰	-	-	۴۴۵,۸۷۰	برنامه اداره بیمارستان‌های مناطق محروم	۳۰۳۲۶
۳۱/۵۵	۴۵/۱۹	-	۲۱/۵۰	۷۵۸,۳۵۰	۳۵۵,۰۰۰	-	۴۰۳,۳۵۰	برنامه راهبردی خدمات بهداشتی	۳۰۳۲۷
۰/۶۲	۰/۰۰	-	۱/۲۲	۲۸۷,۳۸۵	۱۴۰,۰۰۰	-	۱۴۷,۳۸۵	برنامه راهبردی خدمات دارویی	۳۰۳۲۸
۰/۰۰	-	-	۰/۰۰	۱۴,۵۰۰	-	-	۱۴,۵۰۰	برنامه راهبردی امنیت غذا و تغذیه	۳۰۳۲۹
۳۶/۳۹	-	-	۳۶/۳۹	۲۵۳,۰۰۰	-	-	۲۵۳,۰۰۰	برنامه راهبردی مدیریت بیماری‌ها	۳۰۳۳۱
۶/۰۱	-	-	۶/۰۱	۶۷,۸۴۶	-	-	۶۷,۸۴۶	برنامه پیشگیری و کنترل بیماری‌های نوپدید و بازپدید	۳۰۳۳۵



رشد جمع سال ۱۳۹۰ به قانون ۱۳۸۹	رشد لایحه سال ۱۳۹۰ به قانون سال ۱۳۸۹			جمع سال ۱۳۹۰	هزینه اختصاصی سال ۱۳۹۰	تملك دارایی‌های سرمایه‌ای سال ۱۳۹۰	هزینه عمومی سال ۱۳۹۰	وزارت بهداشت درمان و آموزش پزشکی	كد دستگاه
	هزینه اختصاصی	تملك دارایی‌های سرمایه‌ای	هزینه عمومی						
-	-	-	-	۳۵۵,۰۰۰	-	-	۳۵۵,۰۰۰	برنامه راهبردی خدمات درمانی	۳۰۳۳۶
۱۱/۴۱	-	-	۱۱/۴۱	۶۶,۸۵۶	-	-	۶۶,۸۵۶	برنامه مدیریت بحران در حوادث غیرمترقبه	۳۰۳۴۰
۱۲/۶۱	-	۱۲/۶۱	-	۴,۵۰۰	-	۴,۵۰۰	-	برنامه توانبخشی	۳۰۴۰۳
۲۲/۰۵	-	-	۲۲/۰۵	۲۹۰,۰۰۰	-	-	۲۹۰,۰۰۰	برنامه هزینه‌های مربوط به بازنشستگان دولت	۳۰۴۷۹
۸/۳۳	-	-	۸/۳۳	۱۳,۰۰۰	-	-	۱۳,۰۰۰	برنامه گسترش ورزش دانش‌آموزان و دانشجویان	۳۰۵۰۳
۱۷/۳۹	-	۱۷/۳۹	-	۶۰,۰۰۰	-	۶۰,۰۰۰	-	برنامه احداث، تأمین و نگهداری اماکن و فضاهای ورزشی	۳۰۵۰۸
-۲۶/۱۲	-	-۲۶/۱۲	-	۸,۰۰۰	-	۸,۰۰۰	-	برنامه ساختمان‌ها و تجهیزات	۳۰۵۱۰

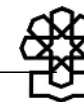


جدول ۴. مقایسه اعتبارات مرتبط با بهداشت و درمان وزارت بهداشت لایحه بودجه ۱۳۹۰ با قانون بودجه سال ۱۳۸۹ (ارقام به میلیون ریال)

کد دستگاه	عنوان	هزینه‌ای			تملك دارایی‌های سرمایه‌ای			هزینه اختصاصی	
		قانون سال ۱۳۸۹	لایحه سال ۱۳۹۰	درصد رشد	قانون سال ۱۳۸۹	لایحه سال ۱۳۹۰	درصد رشد	قانون سال ۱۳۸۹	لایحه سال ۱۳۹۰
۳۰۳۰۱	برنامه خدمات دارویی	۴۴۵,۱۹۰	۴۴۹,۰۳۶	۰/۸۶	۰	-	۵,۰۰۱,۹۷۸	۶,۸۰۲,۵۹۱	۳۶/۰۰
۳۰۳۰۲	برنامه خدمات بهداشتی	۳۳۰,۲۵۶	۳۶۵,۴۶۱	۱۰/۶۶	۵۴,۱۴۷	۱۰/۸۱	۰	-	-
۳۰۳۰۳	برنامه خدمات درمانی	۱۱,۳۹۵,۶۹۷	۱۴,۵۵۴,۳۹۵	۲۷/۷۲	۵,۲۰۰,۴۵۰	۵۲/۵۶	۲۶,۱۷۱,۸۰۴	۳۶,۷۳۵,۵۷۰	۴۰/۳۶
۳۰۳۰۵	برنامه امنیت غذا و تغذیه	۱۳۶,۱۰۰	۱۵۳,۹۴۶	۱۳/۱۱	-	-	-	-	-
۳۰۳۰۶	برنامه کنترل جمعیت و تنظیم خانواده	۱۹۰,۰۰۰	۱۹۳,۸۴۶	۲/۰۲	-	-	-	-	-
۳۰۳۰۷	برنامه پژوهش‌های کاربردی	۵,۰۰۰	۵,۰۰۰	۰/۰۰	-	-	-	-	-
۳۰۳۱۰	برنامه بیماری‌های خاص (هموفیلی، تالاسمی، دیالیزی، سرطانی و ام اس)	۵۷۸,۸۳۷	۱,۰۳۴,۰۷۴	۷۸/۶۵	-	-	-	-	-
۳۰۳۱۳	برنامه تهیه خون و فرآورده‌های خونی سالم	۳۴۷,۳۵۰	۳۲۷,۲۵۷	-۵/۷۸	-	-	-	-	-
۳۰۳۱۴	برنامه فوریت‌های پزشکی پیش‌بیمارستانی	۱,۸۱۸,۴۰۷	۲,۲۰۱,۹۷۷	۲۱/۰۹	-	-	-	-	-
۳۰۳۱۵	برنامه خدمات سلامت شهری	۶,۶۹۵,۴۶۹	۷,۴۴۷,۱۸۴	۱۱/۲۳	-	-	-	۱,۲۰۱,۰۶۶	۲۵/۶۳
۳۰۳۱۶	برنامه خدمات سلامت روستاییان	۶,۶۸۴,۷۴۴	۷,۵۱۴,۶۱۳	۱۲/۴۱	-	-	-	۳,۸۲۸,۹۶۰	۲۲/۴۵
۳۰۳۱۸	برنامه مدیریت بیماری‌ها	۱۶۰,۰۵۰	۳۰۳,۳۴۶	۸۹/۵۳	-	-	-	-	-
۳۰۳۱۹	برنامه ساختمان‌ها و تجهیزات	۰	-	-	۳۶,۸۱۹	۵۱,۰۰۰	-	-	-
۳۰۳۲۰	برنامه پرداخت دیون و بازخرید کارکنان	۰	-	-	-	-	-	-	-
۳۰۳۲۱	برنامه مقاوم‌سازی ساختمان‌ها	۰	-	-	۱,۲۵۹	-	-	-	-
۳۰۳۲۲	برنامه درمان بیماران سوختگی	۱۰۴,۳۹۸	۱۷۷,۳۹۸	۶۹/۹۲	-	-	-	-	-
۳۰۳۲۳	برنامه درمان بیماران روانی	۷۰,۸۰۰	۱۴۴,۸۰۰	۱۰۴/۵۲	-	-	-	-	-
۳۰۳۲۴	برنامه درمان بیماران نیازمند	۱۱۵,۰۰۰	۲۳۷,۰۰۰	۱۰۶/۰۹	-	-	-	-	-




هزینه اختصاصی			تملك دارایی‌های سرمایه‌ای			هزینه‌ای			عنوان	كد دستگاه
درصد رشد	لایحه سال ۱۳۹۰	قانون سال ۱۳۸۹	درصد رشد	لایحه سال ۱۳۹۰	قانون سال ۱۳۸۹	درصد رشد	لایحه سال ۱۳۹۰	قانون سال ۱۳۸۹		
-	-	-	-	-	-	۹۸/۸۱	۱۰۰,۶۰۱	۵۰,۶۰۱	برنامه درمان مصدومین اورژانس غیرترافیکی	۳۰۳۲۵
-	-	-	-	-	-	۵/۴۲	۴۴۵,۸۷۰	۴۲۲,۹۵۷	برنامه اداره بیمارستان‌های مناطق محروم	۳۰۳۲۶
۴۵/۱۹	۳۵۵,۰۰۰	۲۴۴,۵۰۰	-	-	-	۲۱/۵۰	۴۰۳,۳۵۰	۳۳۱,۹۸۰	برنامه راهبردی خدمات بهداشتی	۳۰۳۲۷
۰/۰۰	۱۴۰,۰۰۰	۱۴۰,۰۰۰	-	-	-	۱/۲۲	۱۴۷,۳۸۵	۱۴۵,۶۱۵	برنامه راهبردی خدمات دارویی	۳۰۳۲۸
-	-	-	-	-	-	۰/۰۰	۱۴,۵۰۰	۱۴,۵۰۰	برنامه راهبردی امنیت غذا و تغذیه	۳۰۳۲۹
-	-	-	-	-	-	-	-	۰	برنامه راهبردی فوریت پزشکی پیش‌بیمارستانی	۳۰۳۳۰
-	-	-	-	-	-	۳۶/۳۹	۲۵۳,۰۰۰	۱۸۵,۵۰۰	برنامه راهبردی مدیریت بیماری‌ها	۳۰۳۳۱
-	-	-	-	-	-	۶/۰۱	۶۷,۸۴۶	۶۴,۰۰۰	برنامه پیشگیری و کنترل بیماری‌های نوپدید و بازپدید	۳۰۳۳۵
-	-	-	-	-	-	-	۳۵۵,۰۰۰	۰	برنامه راهبردی خدمات درمانی	۳۰۳۳۶
-	-	-	-	-	-	۳۹/۰۲	۲۱۱,۶۳۸	۱۵۲,۲۳۱	برنامه واگذاری خدمات سلامت به بخش غیردولتی	۳۰۳۳۷
-	-	-	-	-	-	-	-	۰	برنامه کاهش مخاطرات عوامل تهدیدکننده سلامت	۳۰۳۳۸
-	-	-	-	-	-	۶/۶۷	۳۲,۰۰۰	۳۰,۰۰۰	برنامه تهیه و تأمین پلاسما	۳۰۳۳۹
-	-	-	-	-	-	۲۱/۳۲	۱۰۹,۱۹۶	۹۰,۰۱۰	برنامه مدیریت بحران در حوادث غیرمترقبه	۳۰۳۴۰
-	-	-	-	-	-	-۹/۰۹	۱۰,۰۰۰	۱۱,۰۰۰	برنامه بیمه محصولات خونی	۳۰۳۴۱
-۱۰۰/۰۰	-	۵۰۰	-	-	۲۶,۹۴۰	-۲۸/۷۱	۲,۲۶۴,۹۵۹	۳,۱۷۶,۸۹۲	برنامه توانبخشی	۳۰۴۰۳
۵۴/۷۶	۱۹,۰۲۰	۱۲,۲۹۰	-	-	-	۲۴/۶۷	۱۴,۷۲۸,۲۹۶	۱۱,۸۱۳,۴۰۵	برنامه هزینه‌های مربوط به بازنشستگان دولت	۳۰۴۷۹
۳۷/۶۶	۴۹,۰۸۲,۲۰۷	۳۵,۶۵۵,۳۴۳	۵۱/۱۹	۸,۰۴۴,۵۷۹	۵,۳۲۱,۰۰۴	۱۹/۰۶	۵۴,۲۵۲,۹۷۴	۴۵,۵۶۷,۳۷۸	جمع کل	



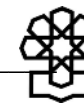
جدول ۵. خلاصه بودجه وزارت بهداشت، درمان و آموزش پزشکی به تفکیک دانشگاه‌ها، مراکز آموزشی و پژوهشی و مراکز وابسته در لایحه بودجه سال ۱۳۹۰

(ارقام به میلیون ریال)

رشد سال ۱۳۹۰ به سال ۱۳۸۹				لایحه سال ۱۳۹۰				عنوان دستگاه اجرایی	کد دستگاه
جمع کل	تملك دارایی‌های سرمایه‌ای	اختصاصی	هزینه‌ای	جمع کل	تملك دارایی‌های سرمایه‌ای	اختصاصی	هزینه‌ای		
۴/۹۰	-۸/۵۲	۱۱/۸۷	-۳/۲۹	۹۰۴۱۴۷۶۶	۲۹۳۰۵۰۰	۵۰۵۴۴۰۵۶۰	۳۰۵۷۶۰۷۰۶	دانشگاه علوم پزشکی و خدمات بهداشتی درمانی تهران*	۱۲۳۷۰۰
۲۳/۹۱	۹۴/۸۶	۳۰/۵۱	۱۲/۵۷	۸۳۷۰۶۴۲	۶۶۰۰۰۰	۳۵۵۰۰۰۰	۴۱۶۰۶۴۲	دانشگاه علوم پزشکی و خدمات بهداشتی درمانی کاشان	۱۲۳۷۰۱
۳۴/۶۰	۴۱/۵۲	۳۳/۹۹	۳۳/۷۸	۹۰۱۰۷۹۷	۸۹۰۵۰۰	۳۸۴۰۶۰۰	۴۲۷۰۶۹۷	دانشگاه علوم پزشکی و خدمات بهداشتی درمانی استان قم	۱۲۳۷۰۶
۶۲/۶۴	۱/۳۶	۱۲۴/۷۳	۳۲/۲۸	۵۰۲۵۴۰۷۲۳	۱۷۱۰۰۰۰	۲۰۵۱۱۰۲۹۲	۲۰۵۷۲۰۴۳۱	دانشگاه علوم پزشکی و خدمات بهداشتی درمانی شهید بهشتی	۱۲۳۸۰۰
۲۶/۶۸	۷۳/۱۱	۲۳/۷۷	۲۳/۰۷	۱۰۰۷۹۰۵۴۴	۱۰۰۰۵۰۰	۳۱۱۰۰۰۰	۶۶۸۰۰۴۴	دانشگاه علوم پزشکی و خدمات بهداشتی درمانی قزوین	۱۲۳۸۰۱
۲۰/۶۰	۹۳/۲۱	۲۰/۹۵	۱۴/۶۰	۱۰۴۱۵۰۳۸۹	۱۰۹۰۵۰۰	۴۹۲۰۴۰۰	۸۱۳۰۴۸۹	دانشگاه علوم پزشکی و خدمات بهداشتی درمانی استان مرکزی	۱۲۳۸۰۲
۱۶/۹۵	۱۴۹/۳۲	۱۹/۷۰	۱۰/۷۵	۲۰۱۴۳۰۶۳۵	۹۰۰۰۰۰	۸۵۱۰۷۰۰	۱۰۲۰۱۰۹۳۵	دانشگاه علوم پزشکی و خدمات بهداشتی درمانی استان همدان	۱۲۳۹۰۰
۲۴/۲۸	۶۱/۸۶	۳۴/۲۴	۱۱/۱۹	۵۰۶۷۸۰۵۰۰	۳۶۸۰۶۸۳	۲۰۸۱۰۰۹۸۶	۲۰۴۹۸۰۸۳۱	دانشگاه علوم پزشکی و خدمات بهداشتی درمانی استان فارس	۱۲۴۰۰۰
۱۵/۶۳	۷۲/۳۷	۱۷/۸۹	۱۰/۵۲	۱۰۲۳۰۰۴۴۴	۸۴۰۰۰۰	۳۸۷۰۶۵۶	۷۵۸۰۷۸۸	دانشگاه علوم پزشکی و خدمات بهداشتی درمانی استان بوشهر	۱۲۴۰۰۴
۲۸/۶۳	۹۶/۵۴	۵۷/۲۷	۱۰/۹۰	۱۰۰۳۲۰۳۴۵	۵۲۰۵۰۰	۴۰۵۰۱۲۰	۵۷۴۰۷۲۵	دانشگاه علوم پزشکی و خدمات بهداشتی درمانی استان کهگیلویه و بویراحمد	۱۲۴۰۱۰
۶/۷۳	-۳۳/۴۱	۴/۹۵	۱۲/۳۲	۳۶۸۰۹۹۴	۱۲۰۵۰۰	۱۵۲۰۹۶۲	۲۰۳۰۵۳۲	دانشگاه علوم پزشکی و خدمات بهداشتی درمانی فسا	۱۲۴۰۱۱
۱۵/۷۱	۶/۸۳	۱۲/۶۱	۲۰/۶۷	۴۵۸۰۶۷۳	۲۹۰۵۰۰	۲۲۱۰۰۰۰	۲۰۷۰۹۷۳	دانشگاه علوم پزشکی و خدمات بهداشتی درمانی چهرم	۱۲۴۰۱۲



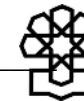
رشد سال ۱۳۹۰ به سال ۱۳۸۹				لایحه سال ۱۳۹۰				عنوان دستگاه اجرایی	کد دستگاه
جمع کل	تملك دارایی‌های سرمایه‌ای	اختصاصی	هزینه‌ای	جمع کل	تملك دارایی‌های سرمایه‌ای	اختصاصی	هزینه‌ای		
۲۵/۱۹	۱۷۷/۰۱	۰/۰۰	۸/۷۷	۹۰۶۰	۲۰۰۰	۳۰۰	۶۰۷۶۰	دانشگاه علوم پزشکی و خدمات بهداشتی درمانی شیراز (گراش)	۱۲۴۰۲۰
۳۱/۴۴	۴۲/۱۵	۶۵/۵۸	۱۲/۶۵	۴۰۳۷۰۳۵۰	۲۳۴۰۴۹۲	۱۰۷۹۱۰۷۳۳	۲۰۳۲۱۰۱۲۵	دانشگاه علوم پزشکی و خدمات بهداشتی درمانی استان خراسان	۱۲۴۱۰۰
۲۲/۶۲	۸۴/۴۵	۲۵/۴۰	۹/۸۹	۹۵۸۰۴۶۰	۱۶۵۰۵۰۰	۲۶۳۰۵۰۰	۵۲۹۰۴۶۰	دانشگاه علوم پزشکی و خدمات بهداشتی درمانی بیرجند	۱۲۴۱۰۱
۷۲/۵۹	-	۸۲/۹۹	۵۹/۲۰	۱۷۹۰۷۷۵	۵۰۰۰	۶۸۰۸۴۰	۱۰۵۰۹۳۵	دانشگاه علوم پزشکی و خدمات بهداشتی درمانی تربت حیدریه	۱۲۴۱۰۲
۲۸/۴۱	۷۱/۷۲	۱۱/۹۲	۱۵/۲۷	۲۷۳۰۵۶۱	۹۰۰۵۰۰	۵۸۰۷۳۴	۱۲۴۰۳۲۷	دانشگاه علوم پزشکی و خدمات بهداشتی درمانی گناباد	۱۲۴۱۰۴
۳۲/۸۹	۱۶۶/۳۷	۱۷/۵۴	۱۶/۴۸	۵۸۴۰۱۷۴	۱۲۵۰۰۰۰	۲۰۲۰۰۰۰	۲۵۷۰۱۷۴	دانشگاه علوم پزشکی و خدمات بهداشتی درمانی سبزوار	۱۲۴۱۰۵
۲۲/۲۲	۸۰/۷۱	۲۱/۸۱	۱۴/۱۲	۸۰۵۰۸۹۳	۹۸۰۵۰۰	۲۷۰۰۹۳۰	۴۳۶۰۴۶۳	دانشگاه علوم پزشکی و خدمات بهداشتی درمانی خراسان شمالی	۱۲۴۱۱۱
۶۴/۱۸	-	۱۰۳/۵۸	۳۶/۲۴	۳۲۱۰۵۴۲	۶۰۵۰۰	۱۴۵۰۷۵۳	۱۶۹۰۲۸۹	دانشگاه علوم پزشکی و خدمات بهداشتی درمانی نیشابور	۱۲۴۱۱۵
۲۲/۱۵	۵۳/۶۷	۳۵/۶۷	۶/۳۴	۴۰۷۷۴۰۳۴۹	۱۵۶۰۵۰۰	۲۰۶۳۵۰۲۹۷	۱۰۹۸۲۰۵۵۲	دانشگاه علوم پزشکی و خدمات بهداشتی درمانی استان آذربایجان شرقی	۱۲۴۲۰۰
			۱۰۰۸/۸۶	۲۸۸۰۹۶۳	۵۰۵۰۰	۱۵۰۰۴۰۰	۱۳۳۰۰۶۳	دانشکده پرستاری و مامایی مراغه	۱۲۴۲۰۱
۳۲/۰۸	۳۲/۰۳	۳۶/۰۶	۱۶/۰۴	۸۳۲۰۲۷۳	۵۰۰۰۰	۶۸۳۰۰۰۰	۱۴۴۰۲۷۳	مرکز آموزشی تحقیقاتی و درمانی قلب و عروق شهید رجایی - بهداشت درمان	۱۲۴۳۰۲
۳۷/۳۸	-	۱۹/۴۹	۵۸/۶۱	۱۰۰۹۷۰۸۳۲	۱۳۰۰۰۰	۵۵۷۰۹۱۹	۵۲۶۰۹۱۳	دانشگاه علوم پزشکی و خدمات بهداشتی درمانی کرج	۱۲۴۳۰۵
۲۵/۴۰	۱۲/۴۶	۴۲/۷۵	۱۴/۲۵	۴۰۵۲۵۰۲۳۹	۹۷۰۵۰۰	۲۰۰۲۲۰۸۰۰	۲۰۴۰۴۰۹۳۹	دانشگاه علوم پزشکی و خدمات بهداشتی درمانی استان اصفهان	۱۲۴۴۰۰



رشد سال ۱۳۹۰ به سال ۱۳۸۹				لایحه سال ۱۳۹۰				عنوان دستگاه اجرایی	کد دستگاه
جمع کل	تملك دارایی‌های سرمایه‌ای	اختصاصی	هزینه‌ای	جمع کل	تملك دارایی‌های سرمایه‌ای	اختصاصی	هزینه‌ای		
۱۷/۴۷	۴۱/۸۲	۱۷/۰۰	۱۵/۲۳	۱،۸۲۵،۸۵۹	۱۲۸،۵۰۰	۷۰۶،۸۸۱	۹۹۰،۴۷۸	دانشگاه علوم پزشکی و خدمات بهداشتی درمانی استان کردستان	۱۲۴۴۰۲
۲۶/۷۱	۱۲۵/۰۸	۱۹/۷۷	۲۴/۸۷	۲،۰۹۵،۰۰۵	۱۴۳،۰۰۰	۷۸۱،۸۸۹	۱،۱۷۰،۱۱۶	دانشگاه علوم پزشکی و خدمات بهداشتی درمانی استان لرستان	۱۲۴۴۱۰
۲۰/۵۲	۱۱/۱۳	۴۸/۳۰	۱۰/۴۸	۸۱۰،۲۳۹	۳۴،۵۰۰	۲۵۷،۷۲۰	۵۱۸،۰۱۹	دانشگاه علوم پزشکی و خدمات بهداشتی درمانی استان ایلام	۱۲۴۴۲۰
۱۹/۱۲	۲۷/۸۸	۱۵/۳۱	۲۰/۸۹	۱،۸۱۲،۷۲۲	۱۲۷،۰۰۰	۷۰۰،۵۰۰	۹۸۵،۲۲۲	دانشگاه علوم پزشکی و خدمات بهداشتی درمانی استان گلستان	۱۲۴۴۲۰
۱۱/۵۷	۳۷/۱۱	۱۰/۹۱	۸/۳۲	۴۷۶،۰۴۰	۵۹،۰۰۰	۶۳،۲۰۰	۳۵۳،۸۴۰	دانشگاه علوم بهزیستی و توانبخشی	۱۲۵۰۰۰
۳۶/۲۵	۶۲/۴۵	۵۵/۰۰	۱۶/۳۰	۳،۴۷۱،۳۸۲	۲۰۵،۵۰۰	۱،۸۰۱،۴۰۰	۱،۴۶۴،۴۸۲	دانشگاه علوم پزشکی و خدمات بهداشتی درمانی استان آذربایجان غربی	۱۲۵۱۰۰
۳۵/۲۶	۷۴/۰۲	۶۰/۸۹	۱۷/۸۹	۱،۴۳۹،۱۳۹	۷۹،۰۰۰	۵۷۲،۰۰۰	۷۳۸،۱۳۹	دانشگاه علوم پزشکی و خدمات بهداشتی درمانی استان چهارمحال و بختیاری	۱۲۵۲۰۰
۱۴/۰۰	۱۱/۸۷	۱۴/۷۵	۱۳/۸۳	۱،۶۵۸،۱۰۶	۱۱۸،۵۰۰	۵۵۶،۶۶۰	۹۸۲،۹۴۶	دانشگاه علوم پزشکی و خدمات بهداشتی درمانی استان هرمزگان	۱۲۵۳۰۰
۳۶/۶۰	۵۵/۵۰	۸۰/۰۷	۱۳/۳۰	۲،۵۰۳،۲۸۱	۲۱۶،۵۰۰	۹۹۳،۰۵۰	۱،۲۹۳،۷۳۱	دانشگاه علوم پزشکی و خدمات بهداشتی درمانی زاهدان	۱۲۵۴۰۰
۲۴/۱۵	۱۳/۳۲	۴۸/۰۴	۱۳/۳۳	۶۵۵،۵۳۸	۳۰،۵۰۰	۲۴۳،۶۷۹	۳۸۱،۳۵۹	دانشگاه علوم پزشکی و خدمات بهداشتی درمانی زابل	۱۲۵۴۰۳
۲۹/۶۲	۸۱/۵۹	۴۴/۸۸	۱۲/۷۵	۱،۸۹۸،۲۲۵	۱۵۱،۵۰۰	۸۵۵،۰۰۰	۸۹۱،۷۲۵	دانشگاه علوم پزشکی و خدمات بهداشتی درمانی استان یزد شهید صدوقی	۱۲۵۵۰۰
۴۳/۴۵	۲۳۳/۷۷	۷۱/۴۱	۱۲/۵۷	۱،۵۲۶،۳۳۸	۱۰۸،۰۰۰	۷۴۸،۷۷۹	۶۶۹،۵۵۹	دانشگاه علوم پزشکی و خدمات بهداشتی درمانی استان زنجان	۱۲۵۶۰۰
۲۴/۱۲	۷۳/۴۸	۲۰/۰۹	۱۵/۰۸	۷۰۵،۶۸۸	۱۲۹،۰۰۰	۱۹۰،۷۲۰	۳۸۵،۹۶۸	دانشگاه علوم پزشکی و خدمات بهداشتی درمانی استان سمنان	۱۲۵۷۰۰



رشد سال ۱۳۹۰ به سال ۱۳۸۹				لایحه سال ۱۳۹۰				عنوان دستگاه اجرایی	کد دستگاه
جمع کل	تملك دارایی‌های سرمایه‌ای	اختصاصی	هزینه‌ای	جمع کل	تملك دارایی‌های سرمایه‌ای	اختصاصی	هزینه‌ای		
۱۸/۸۲	۱۴/۷۱	۳۲/۰۰	۱۰/۶۷	۱,۵۳۳,۹۹۹	۵۳,۰۰۰	۵۵۴,۴۶۰	۷۲۶,۵۳۹	دانشگاه علوم پزشکی و خدمات بهداشتی درمانی استان اردبیل	۱۲۵۸۰۰
۳۱/۲۶	۱۰۵/۷۰	۲۲/۸۰	۱۴/۵۶	۵۲۱,۳۲۶	۱۲۴,۰۰۰	۱۶۹,۷۰۰	۲۲۷,۶۲۶	دانشگاه علوم پزشکی و خدمات بهداشتی درمانی شاهرود	۱۲۵۹۰۰
۴۰/۰۹	۱۲/۰۵	۵۰/۲۶	۲۹/۱۶	۱۷,۱۹۸,۷۱۵	۸۶۱,۰۰۰	۱۰,۴۹۵,۰۰۰	۵,۸۴۲,۷۱۵	وزارت بهداشت درمان و آموزش پزشکی	۱۲۹۰۰۰
				۲۰۰۰۰۰۰۰	۳۰۰۰۰۰۰	.	۱۷۰۰۰۰۰۰	وزارت بهداشت، درمان و آموزش پزشکی - ماده (۳۴) قانون اعتبار موضوع اجرای بند «ب» برنامه پنجم توسعه	۱۲۹۰۲۶
۱۸/۱۰	۵۰/۶۰	۳۳/۳۳	۵/۷۷	۳۹۷,۵۴۷	۵۰۰	۲۰۰,۰۰۰	۱۹۷,۰۴۷	وزارت بهداشت درمان و آموزش پزشکی - صندوق رفاه دانشجویان	۱۲۹۰۲۵
۴۶/۲۰	-	-	۴۶/۲۰	۳۶۵,۵۰۰	.	.	۳۶۵,۵۰۰	هیئت امنای صرفه‌جویی ارزی در معالجات بیماران - کمک	۱۲۹۰۵۰
۳/۰۰	-	-	۳/۰۰	۱۸۴,۰۷۴	.	.	۱۸۴,۰۷۴	بنیاد بیماری‌های خاص «هموفیلی، تالاسمی، دیالیزی، سرطانی و ام اس (کمک)»	۱۲۹۱۰۰
۱۵/۸۳	۱۷/۲۷	-	۱۵/۳۶	۶۵۲,۱۹۶	۱۶۱,۵۰۰	.	۴۹۰,۶۹۶	سازمان انتقال خون ایران	۱۲۹۵۰۰
۸۶/۶۷	۱۱۴/۳۳	۲,۱۳۶/۱۱	۲۷/۰۶	۵۲۷,۷۸۱	۴۱,۰۰۰	۱۶۱,۰۰۰	۳۲۵,۷۸۱	انستیتو پاستور ایران	۱۳۰۵۰۰
۹/۶۱	۷۹/۵۵	۱۱/۹۰	۳/۸۹	۳,۹۱۹,۳۱۰	۱۸۵,۵۰۰	۱,۷۶۶,۸۰۰	۱,۹۶۷,۰۱۰	دانشگاه علوم پزشکی و خدمات بهداشتی درمانی جندی‌شاپور اهواز	۱۲۴۴۵۰۰
۸۰/۲۹	-	-۲۷/۳۱	۲۵۵/۹۹	۴۹۲,۳۴۷	۹,۵۰۰	۱۲۵,۵۵۰	۳۵۷,۲۹۷	دانشگاه علوم پزشکی و خدمات بهداشتی درمانی دزفول	۱۲۴۴۵۰۲
۲۲/۱۲	-۱/۹۶	۳۹/۳۱	۱۲/۵۵	۲,۰۷۰,۶۰۲۳	۸۶,۰۰۰	۱,۱۷۰,۰۰۰	۱,۴۵۰,۰۰۰	دانشگاه علوم پزشکی و خدمات بهداشتی درمانی استان گیلان	۱۲۴۴۶۰۰
۱۲/۹۳	۹۳/۶۶	۵/۹۹	۱۳/۴۶	۲,۲۲۱,۰۲۲	۱۲۷,۳۷۷	۸۹۵,۰۰۰	۱,۱۹۸,۶۴۵	دانشگاه علوم پزشکی و خدمات بهداشتی درمانی استان کرمان	۱۲۴۴۷۰۰



رشد سال ۱۳۹۰ به سال ۱۳۸۹				لایحه سال ۱۳۹۰				عنوان دستگاه اجرایی	کد دستگاه
جمع کل	تملك دارایی‌های سرمایه‌ای	اختصاصی	هزینه‌ای	جمع کل	تملك دارایی‌های سرمایه‌ای	اختصاصی	هزینه‌ای		
۳۱/۲۰	۱۵۲/۶۹	۴۴/۹۴	۱۲/۷۲	۵۱۲,۳۳۱	۶۷,۵۰۰	۱۵۶,۵۰۰	۲۸۸,۳۳۱	دانشگاه علوم پزشکی و خدمات بهداشتی درمانی رفسنجان	۱۲۴۴۷۰۱
۳۶/۳۹	-	۲۱/۴۳	۴۵/۷۴	۴۷۴,۹۶۱	۶,۵۰۰	۱۹۵,۱۲۳	۲۷۳,۳۳۸	دانشگاه علوم پزشکی و خدمات بهداشتی درمانی جیرفت	۱۲۴۴۷۰۶
۳۸/۴۷	۱۲۸/۵۰	۶۱/۷۳	۱۳/۵۱	۲,۹۰۵,۵۴۹	۱۲۹,۵۰۰	۱,۵۳۸,۱۷۶	۱,۲۳۷,۸۷۳	دانشگاه علوم پزشکی و خدمات بهداشتی درمانی استان کرمانشاه	۱۲۴۴۸۰۰
۲۲/۰۷	۱۴۴/۳۲	۳۳/۰۶	۹/۵۲	۲,۹۴۵,۱۳۵	۱۲۷,۰۰۰	۱,۳۱۵,۲۵۰	۱,۵۰۲,۸۸۵	دانشگاه علوم پزشکی و خدمات بهداشتی درمانی استان مازندران	۱۲۴۴۹۰۰
۳۶/۸۵	-۷/۷۷	۸۷/۷۰	۱۵/۲۵	۸۵۳,۰۲۲	۳۳,۰۰۰	۳۷۰,۱۸۳	۴۴۹,۸۳۹	دانشگاه علوم پزشکی و خدمات بهداشتی درمانی بابل	۱۲۴۴۹۱۰
۵۰/۶۲	۱۱۹/۳۲	۳۸/۴۳	۵۴/۳۸	۱۲۷,۸۶۲,۱۲۳	۹,۰۱۵,۵۵۲	۵۰,۸۷۲,۷۰۲	۶۷۹۷۳۸۶۹	جمع کل	-

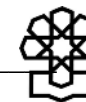
\* لازم به ذکر است از آنجایی که دانشگاه علوم پزشکی ایران در دانشگاه علوم پزشکی تهران و شهید بهشتی ادغام شده است سعی شده اعتبارات سال ۱۳۸۹ به تناسب ادغام صورت گرفته در ردیف این دو دانشگاه منظور شود.



(ارقام به میلیون ریال)

## جدول ۶. اعتبارات فصل بهداشت درمان در لایحه سال ۱۳۹۰ و مقایسه آن با قانون سال ۱۳۸۹

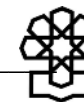
درصد رشد سال ۱۳۹۰ به سال ۱۳۸۹			جمع کل سال ۱۳۹۰			تملك دارایی‌های سرمایه‌ای سال ۱۳۹۰			هزینه‌ای سال ۱۳۹۰			عنوان	شماره طبقه‌بندی	
جمع	استانی	ملی	جمع	استانی	ملی	جمع	استانی	ملی	جمع	از محل منابع اختصاصی	از محل منابع عمومی			
										ملی	استانی			ملی
۳۲/۰۶	۳۶/۱۵	۳۱/۹۶	۹۶۵۴۹۶۴۵	۲۱۸۲۱۶۰	۹۴۳۶۷۴۸۵	۹.۷۶۲.۳۱۴	۱.۷۱۷.۷۳۵	۸.۰۴۴.۵۷۹	۸۶.۷۸۷.۳۳۱	۴۹.۰۶۳.۱۸۷	۴۶۴.۴۲۵	۳۷.۲۵۹.۷۱۹	فصل بهداشت و سلامت	۳۰۳۰۰
۳۳/۱۳	-	۳۳/۱۳	۷۲۵۱۶۲۷	۰	۷۲۵۱۶۲۷	۰	-	-	۷.۲۵۱.۶۲۷	۶۸۰۲.۵۹۱	-	۴۴۹.۰۳۶	برنامه خدمات دارویی	۳۰۳۰۱
۳۹/۱۲	۶۳/۰۵	۱۰/۶۸	۱۱۷۰۴۹۱	۷۴۵۰۳۰	۴۲۵۴۶۱	۸۰۵۰۳۰	۷۴۵۰۳۰	۶۰.۰۰۰	۳۶۵.۴۶۱	-	-	۳۶۵.۴۶۱	برنامه خدمات بهداشتی	۳۰۳۰۲
۳۸/۵۴	۴۳/۰۹	۳۸/۴۸	۶۰۱۴۴۲۳۴	۹۲۰۶۹۰	۵۹۲۲۳۵۴۴	۸.۸۵۴.۲۶۹	۹۲۰.۶۹۰	۷.۹۳۳.۵۷۹	۵۱.۲۸۹.۹۶۵	۳۶.۷۳۵.۵۷۰	-	۱۴.۵۵۴.۳۹۵	برنامه خدمات درمانی	۳۰۳۰۳
۱۳/۱۱	-	۱۳/۱۱	۱۵۳۹۴۶	۰	۱۵۳۹۴۶	۰	-	-	۱۵۳.۹۴۶	-	-	۱۵۳.۹۴۶	برنامه امنیت غذا و تغذیه	۳۰۳۰۵
۲/۰۲	-	۲/۰۲	۱۹۳۸۴۶	۰	۱۹۳۸۴۶	۰	-	-	۱۹۳.۸۴۶	-	-	۱۹۳.۸۴۶	برنامه کنترل جمعیت و تنظیم خانواده	۳۰۳۰۶
۰/۰۰	-	۰/۰۰	۵۰۰۰	۰	۵۰۰۰	۰	-	-	۵۰.۰۰۰	-	-	۵۰.۰۰۰	برنامه پژوهش‌های کاربردی	۳۰۳۰۷
۷۸/۶۵	-	۷۸/۶۵	۱۰۳۴۰۷۴	۰	۱۰۳۴۰۷۴	۰	-	-	۱۰.۳۴۰.۷۴	-	-	۱۰.۳۴۰.۷۴	برنامه بیماری‌های خاص (هموفیلی، تالاسمی، دیالیزی، سرطانی و ام اس)	۳۰۳۱۰
۲/۷۸	۱۰/۳۷	۵/۷۸	۷۶۰۲۸۵	۴۳۳۰۲۸	۳۲۷۲۵۷	۰	-	-	۷۶۰.۲۸۵	-	۴۳۳.۰۲۸	۳۲۷.۲۵۷	برنامه تهیه خون و فرآورده‌های خونی سالم	۳۰۳۱۳
۲۱/۰۹	-	۲۱/۰۹	۲۲۰۱۹۷۷	۰	۲۲۰۱۹۷۷	۰	-	-	۲۰.۲۰۱.۹۷۷	-	-	۲۰.۲۰۱.۹۷۷	برنامه فوریت‌های پزشکی پیش‌بیمارستانی	۳۰۳۱۴
۱۳/۰۳	-	۱۳/۰۳	۸۶۴۸۲۵۰	۰	۸۶۴۸۲۵۰	۰	-	-	۸.۶۴۸.۲۵۰	۱.۲۰۱.۰۶۶	-	۷.۴۴۷.۱۸۴	برنامه خدمات سلامت شهری	۳۰۳۱۵
۱۵/۶۱	-	۱۵/۶۱	۱۱۳۴۳۵۷۳	۰	۱۱۳۴۳۵۷۳	۰	-	-	۱۱.۳۴۳.۵۷۳	۳۸۲۸.۹۶۰	-	۷.۵۱۴.۶۱۳	برنامه خدمات سلامت روستاییان	۳۰۳۱۶
۸۹/۵۳	-	۸۹/۵۳	۳۰۳۳۴۶	۰	۳۰۳۳۴۶	۰	-	-	۳۰۳.۳۴۶	-	-	۳۰۳.۳۴۶	برنامه مدیریت بیماری‌ها	۳۰۳۱۸
۲/۶۸	۲۴/۶۵	۳۸/۵۲	۱۰۳۰۱۵	۵۲۰۱۵	۵۱۰۰۰	۱۰۳۰۱۵	۵۲۰۱۵	۵۱۰۰۰	۰	-	-	-	برنامه ساختمان‌ها و تجهیزات	۳۰۳۱۹



درصد رشد سال ۱۳۹۰ به سال ۱۳۸۹			جمع کل سال ۱۳۹۰			تملك دارایی‌های سرمایه‌ای سال ۱۳۹۰			هزینه‌ای سال ۱۳۹۰			عنوان	شماره طبقه‌بندی
جمع	استانی	ملی	جمع	استانی	ملی	جمع	استانی	ملی	جمع	از محل منابع عمومی			
										از محل منابع اختصاصی	ملی		
****	****	-	۴۳۰۵	۴۳۰۵	۰	۰	-	-	۴,۳۰۵	-	۴,۳۰۵	برنامه پرداخت دیون. بازخرید کارکنان	۳۰۳۲۰
****	****	****	۰	۰	۰	۰	-	-	۰	-	-	برنامه مقاوم‌سازی ساختمان‌ها	۳۰۳۲۱
۶۹/۹۲	-	۶۹/۹۲	۱۷۷۳۹۸	۰	۱۷۷۳۹۸	۰	-	-	۱۷۷,۳۹۸	-	۱۷۷,۳۹۸	برنامه درمان بیماران سوختگی	۳۰۳۲۲
****	-	****	۱۴۴۸۰۰	۰	۱۴۴۸۰۰	۰	-	-	۱۴۴,۸۰۰	-	۱۴۴,۸۰۰	برنامه درمان بیماران روانی	۳۰۳۲۳
****	-	****	۲۳۷۰۰۰	۰	۲۳۷۰۰۰	۰	-	-	۲۳۷,۰۰۰	-	۲۳۷,۰۰۰	برنامه درمان بیماران نیازمند	۳۰۳۲۴
۹۸/۸۱	-	۹۸/۸۱	۱۰۰,۶۰۱	۰	۱۰۰,۶۰۱	۰	-	-	۱۰۰,۶۰۱	-	۱۰۰,۶۰۱	برنامه درمان مصدومین اورژانس غیرترافیکی	۳۰۳۲۵
۵/۴۲	-	۵/۴۲	۴۴۵۸۷۰	۰	۴۴۵۸۷۰	۰	-	-	۴۴۵,۸۷۰	-	۴۴۵,۸۷۰	برنامه اداره بیمارستان‌های مناطق محروم	۳۰۳۲۶
۳۱/۵۵	-	۳۱/۵۵	۷۵۸۳۵۰	۰	۷۵۸۳۵۰	۰	-	-	۷۵۸,۳۵۰	۳۵۵,۰۰۰	۴۰۳,۳۵۰	برنامه راهبردی خدمات بهداشتی	۳۰۳۲۷
۰/۶۲	-	۰/۶۲	۲۸۷۳۸۵	۰	۲۸۷۳۸۵	۰	-	-	۲۸۷,۳۸۵	۱۴۰,۰۰۰	۱۴۷,۳۸۵	برنامه راهبردی خدمات دارویی	۳۰۳۲۸
۰/۰۰	-	۰/۰۰	۱۴۵۰۰	۰	۱۴۵۰۰	۰	-	-	۱۴,۵۰۰	-	۱۴,۵۰۰	برنامه راهبردی امنیت غذا و تغذیه	۳۰۳۲۹
-	-	ج	۰	۰	۰	۰	-	-	۰	-	-	برنامه راهبردی فوریت پزشکی پیش‌بیمارستانی	۳۰۳۳۰
۳۶/۳۹	-	۳۶/۳۹	۲۵۳۰۰۰	۰	۲۵۳۰۰۰	۰	-	-	۲۵۳,۰۰۰	-	۲۵۳,۰۰۰	برنامه راهبردی مدیریت بیماری‌ها	۳۰۳۳۱
۶/۰۱	-	۶/۰۱	۶۷۸۴۶	۰	۶۷۸۴۶	۰	-	-	۶۷,۸۴۶	-	۶۷,۸۴۶	برنامه پیشگیری و کنترل بیماری‌های نوپدید و بازپدید	۳۰۳۳۵



درصد رشد سال ۱۳۹۰ به سال ۱۳۸۹			جمع کل سال ۱۳۹۰			تملك دارایی‌های سرمایه‌ای سال ۱۳۹۰			هزینه‌ای سال ۱۳۹۰			عنوان	شماره طبقه‌بندی	
جمع	استانی	ملی	جمع	استانی	ملی	جمع	استانی	ملی	جمع	از محل منابع عمومی				
										از محل منابع اختصاصی	ملی			استانی
-	-	-	۳۵۵۰۰۰	۰	۳۵۵۰۰۰	۰	-	-	۳۵۵۰۰۰	-	-	۳۵۵۰۰۰	برنامه راهبردی خدمات درمانی	۳۰۳۳۶
۳۹/۰۲	-	۳۹/۰۲	۲۱۱۶۳۸	۰	۲۱۱۶۳۸	۰	-	-	۲۱۱۶۳۸	-	-	۲۱۱۶۳۸	برنامه واگذاری خدمات سلامت به بخش غیردولتی	۳۰۳۳۷
-	-	-	۰	۰	۰	۰	-	-	۰	-	-	-	برنامه کاهش مخاطرات عوامل تهدیدکننده سلامت	۳۰۳۳۸
۰/۸۱	۵/۳۳	۶/۶۷	۵۹۰۹۲	۲۷۰۹۲	۳۲۰۰۰	۰	-	-	۵۹۰۹۲	-	۲۷۰۹۲	۳۲۰۰۰	برنامه تهیه و تأمین پلاسما	۳۰۳۳۹
۲۱/۳۲	-	۲۱/۳۲	۱۰۹۱۹۶	۰	۱۰۹۱۹۶	۰	-	-	۱۰۹۰۱۹۶	-	-	۱۰۹۰۱۹۶	برنامه مدیریت بحران در حوادث غیرمترقبه	۳۰۳۴۰
۹/۰۹	-	۹/۰۹	۱۰۰۰۰	۰	۱۰۰۰۰	۰	-	-	۱۰۰۰۰۰	-	-	۱۰۰۰۰۰	برنامه بیمه محصولات خونی	۳۰۳۴۱

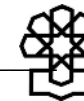


جدول ۷. مقایسه اعتبار ردیف‌های متفرقه مرتبط با بهداشت و درمان در سال‌های ۱۳۸۸ و ۱۳۸۹ (ارقام به میلیون ریال)

شماره طبقه‌بندی	شماره بند	عنوان	هزینه‌ای - سال ۱۳۸۹	تملك دارایی‌های سرمایه‌ای - سال ۱۳۸۹	جمع سال ۱۳۸۹	هزینه‌ای - سال ۱۳۹۰	تملك دارایی‌های سرمایه‌ای - سال ۱۳۹۰	جمع سال ۱۳۹۰	درصد رشد جمع سال ۱۳۹۰ به سال ۱۳۸۹
اعتبار یارانه‌ها ۵۲۰۰۰	۸	یارانه دارو و شیر خشک و داروهای بهداشتی متابولیک و اورژانسی	۳,۷۰۰,۰۰۰	۰	۳,۷۰۰,۰۰۰	۳,۹۰۰,۰۰۰	۰	۳,۹۰۰,۰۰۰	۵
	۱۰	حمایت از بیماران خاص، صعب‌العلاج، سرطانی و کمک به تأمین هزینه بیمارانی که دچار هزینه‌های تحمل‌ناپذیر هستند و دیه بیماران هموفیلی	۶۰۰,۰۰۰	۰	۶۰۰,۰۰۰	۱,۱۰۰,۰۰۰	۰	۱,۱۰۰,۰۰۰	۸۳
اعتبار متمرکز درآمد هزینه ۵۳۰۰۰۰	۱۳	وزارت بهداشت، درمان و آموزش پزشکی - حقوق و عوارض گمرکی (جمعی - خرجی) شامل واردات هیئت امنای ارزی	-	-	-	۳۰۰,۰۰۰	۰	۳۰۰,۰۰۰	-
	۱۹	توسعه مبارزه با دخانیات	-	-	-	۲۰۰,۰۰۰	۱۷۵,۰۰۰	۳۷۵,۰۰۰	-
	۲۵	وزارت بهداشت درمان و آموزش پزشکی - انسیتو پاستور - هزینه تولید واکسن و سرم	۲۲۵,۰۰۰	۰	۲۲۵,۰۰۰	-	-	۲۲۵,۰۰۰	-۱۰۰
	۵۳	سازمان انتقال خون ایران و پایگاه‌های انتقال خون استانی	۸۷,۰۰۰	۰	۸۷,۰۰۰	۶۰,۰۰۰	-	۶۰,۰۰۰	-۳۱
	۵۷	وزارت بهداشت درمان و آموزش پزشکی - موضوع فروش ساختمان	۰	۱۰۸,۲۹۳	۱۰۸,۲۹۳	-	۱۷۰,۰۰۰	۱۷۰,۰۰۰	۵۷
	۵۹	یارانه داروهای بیماری‌های صعب‌العلاج	۱,۰۰۰,۰۰۰	۰	۱,۰۰۰,۰۰۰	۵۰۰,۰۰۰	-	۵۰۰,۰۰۰	-۵۰

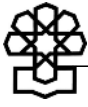


شماره طبقه‌بندی	شماره بند	عنوان	هزینه‌ای - سال ۱۳۸۹	تملك دارایی‌های سرمایه‌ای - سال ۱۳۸۹	جمع سال ۱۳۸۹	هزینه‌ای - سال ۱۳۹۰	تملك دارایی‌های سرمایه‌ای - سال ۱۳۹۰	جمع سال ۱۳۹۰	درصد رشد جمع سال ۱۳۹۰ به سال ۱۳۸۹
اعتبار ردیف های موردی (موقت) ۵۵۰۰۰۰	۶	خرید دستگاه‌های همودیالیز	۰	۱۴,۴۳۹	۱۴,۴۳۹	-	۳۰,۰۰۰	۱۰۸	
	۱۲	اعتبار مربوط به تأمین تجهیزات مورد نیاز برای ۶۰۰۰ تخت بیمارستان‌ها در کشور	۰	۳۶۰,۹۷۶	۳۶۰,۹۷۶	-	۵۰۰,۰۰۰	۳۹	
	۱۳	اعتبار پرداخت عملکردی بیمارستان‌های منتخب	۵۰۰,۰۰۰	۰	۵۰۰,۰۰۰	۷۰۰,۰۰۰	-	۷۰۰,۰۰۰	۴۰
	۱۴	سازمان انتقال خون ایران - تأمین کیسه خون و تجهیزات پزشکی و آزمایشگاه‌های مورد نیاز انتقال خون	۱۶۰,۰۰۰	۲۸,۸۷۸	۱۸۸,۸۷۸	۱۶۰,۰۰۰	۴۰,۰۰۰	۲۰۰,۰۰۰	۵/۹
	۲۹	اعتبار مربوط به خرید آمبولانس با اولویت مناطق محروم	۰	۲۱۶,۵۸۶	۲۱۶,۵۸۶	-	۲۵۰,۰۰۰	۱۵	
	۳۴	پیشگیری از آنفولانزای حاد پرندگان	۴۰,۰۰۰	۷,۲۲۰	۴۷,۲۲۰	۴۰,۰۰۰	۱۰۰,۰۰۰	۵۰,۰۰۰	۶
	۵۰	بند «الف» ماده (۳۶) قانون برنامه پنجم	۰	۰	۰	۵۰۰,۰۰۰	۰	۵۰۰,۰۰۰	۱۰۰
وام‌های داخلی و سود کارمزد خارجی ۶۰۰۰۰۰	۷	سود تضمین شده کارمزد و هزینه‌های مربوط به وام‌های خارجی وزارتخانه‌های آموزش و پرورش و بهداشت درمان و آموزش پزشکی جهاد کشاورزی راه و ترابری، نیرو و تعهدات	۹۲۸,۵۱۵	۰	۹۲۸,۵۱۵	۹۱۰,۰۰۰	-	۹۱۰,۰۰۰	-۲
	۷۹	کاشت حلزون گوش	-	-	-	۳۰,۰۰۰	-	۳۰,۰۰۰	-
	۴۸	ایجاد مراکز اورژانس و فوریت‌های پزشکی در جاده‌های کشور	-	-	-	-	۴۰۰,۰۰۰	۴۰۰,۰۰۰	-



جدول ۸. اعتبار مرتبط با بخش سلامت سال ۱۳۸۹ از جدول ۱۸ (کمک به اشخاص حقیقی و حقوقی غیردولتی) موضوع جزء «۴» ردیف ۵۴۰۰۰۰ و مقایسه آن با لایحه بودجه ۱۳۹۰ (ارقام به میلیون ریال)

ردیف	عنوان	هزینه‌ای - سال ۱۳۸۹	تملك دارایی‌های سرمایه‌ای - سال ۱۳۸۹	هزینه‌ای - سال ۱۳۹۰	تملك دارایی‌های سرمایه‌ای	رشد هزینه‌ای سال ۱۳۹۰ به سال ۱۳۸۹
۵	سازمان نظام پزشکی	۴۵۰۰۰	۰	۷۵۰۰۰	۰	۶۶/۶۷
۶	سازمان نظام پرستاری	۱۱۰۰۰	۰	۱۱۰۰۰	۰	۰/۰۰
۱۱	اعتبار ویژه بیماران کبدی و پیوندی	۱۲۰۰۰	۰	۳۰۰۰۰	۰	۱۵۰/۰۰



### منابع و مأخذ

۱. قانون بودجه سال ۱۳۸۹.
۲. لایحه بودجه سال ۱۳۹۰.
۳. قانون برنامه پنجم توسعه.



شماره مسلسل: ۱۰۶۸۰

شناسنامه گزارش

عنوان گزارش: درباره لایحه بودجه سال ۱۳۹۰ کل کشور ۷. بهداشت و درمان

نام دفتر: مطالعات اجتماعی (گروه بهداشت و درمان)

تهیه و تدوین‌کنندگان: علی اخوان‌بهیانی، مریم رهبری

ناظر علمی: محمد قاسمی

متقاضی: کمیسیون بهداشت و درمان

ویراستار تخصصی: —

ویراستار ادبی: —

واژه‌های کلیدی: —

تاریخ انتشار: ۱۳۸۹/۱۲/۹