

بررسی عملکرد طرح آمایش  
صنعتی و معدنی (۱۳۸۷-۱۳۹۰)

کد موضوعی: ۳۱۰

شماره مسلسل: ۱۰۵۸۹

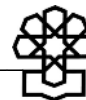
دی ماه ۱۳۸۹

دفتر: مطالعات انرژی، صنعت و معدن

## به نام خدا

### فهرست مطالب

چکیده	۱
مقدمه	۱
بخش‌های مختلف طرح آمایش صنعتی و معدنی، سطح‌بندی و نحوه توزیع تسهیلات استانی	۲
ارزیابی و تحلیل عملکرد پیشرفت امور اداری بخش‌های مختلف طرح آمایش صنعتی و معدنی	۵
جمع‌بندی و نتیجه‌گیری و ارائه پیشنهاد	۱۶
منابع و مأخذ	۱۷



## بررسی عملکرد طرح آمایش صنعتی و معدنی (۱۳۸۷-۱۳۹۰)


### چکیده

طرح آمایش صنعتی و معدنی (۱۳۸۷-۱۳۹۰) در سال ۱۳۸۷ در راستای اجرای ماده (۲۱) قانون برنامه چهارم توسعه و برنامه آمایش سرزمین و با اتکا به مزیت‌های نسبی، طبیعی و منطقه‌ای با هدف کاهش فاصله سرانه سرمایه‌گذاری بین استان‌های بیشتر و کمتر برخوردار صنعتی، ایجاد توازن منطقه‌ای و بهره‌گیری بهینه از صنایع موجود و تکمیل زنجیره‌های تولید در دستور کار وزارت صنایع و معادن قرار گرفت.

عملکرد کلی پیشرفت امور اداری طرح آمایش صنعتی و معدنی براساس ارزش طرح‌های مصوب با احتساب آورده اولیه سرمایه‌گذار نسبت به رقم کل سرمایه‌گذاری پیشنهادی طرح به مبلغ ۲۰۰۹۱۷ میلیارد ریال، تقریباً ۵۰ درصد است که این درصد عملکرد براساس ارزش طرح‌های عقد قرارداد شده با بانک و پرداخت تسهیلات (ورود به فاز اجرایی) به ترتیب به ۱۱ و ۷ درصد تنزل پیدا می‌کند. مقایسه عملکرد سه بخش طرح‌های ایجاد، طرح‌های نیمه‌تمام و سرمایه در گردش بر مبنای نسبت ارزش طرح‌های عقد قرارداد شده به ارزش طرح‌های مصوب در بانک صنعت و معدن حاکی از این است که بخش سرمایه در گردش با عملکرد ۶۱/۵ درصد در رتبه اول و بخش طرح‌های نیمه‌تمام و طرح‌های ایجاد به ترتیب با عملکرد ۳۱ و ۱۱/۲ درصد در رتبه‌های بعدی قرار دارند. آسیب‌شناسی طرح آمایش صنعتی و معدنی نشان می‌دهد که عدم التزام سایر بانک‌های عامل در مشارکت جدی و همراهی با بانک صنعت و معدن از یکسو و محدود بودن توان مالی بانک صنعت و معدن در پرداخت تسهیلات (براساس آمار بانک مرکزی، تقریباً ۱۳۰۰۰ میلیارد ریال در سال است) از سوی دیگر موجبات طولانی شدن اجرای کامل طرح (حداقل به مدت پنج سال) را فراهم ساخته است.

### مقدمه

در راستای اجرای ماده (۲۱) قانون برنامه چهارم توسعه، طرح آمایش صنعتی و معدنی در سال ۱۳۸۷ بر پایه آمایش سرزمین و با اتکا به مزیت‌های نسبی، طبیعی و منطقه‌ای با فراهم‌سازی حمایت‌ها، بسترها و زیرساخت‌های توسعه‌ای تشویق و ترغیب سرمایه‌گذاری بخش خصوصی و تعاونی در دستور کار



وزارت صنایع و معادن قرار گرفت. در حال حاضر این طرح به عنوان «برنامه گنشی»<sup>۱</sup> و برنامه اجرایی «سند راهبرد توسعه صنعتی (افق ۱۳۸۵-۱۴۰۴)» نامبرده می‌شود.

از اهداف بارز این طرح میان مدت سه ساله، کاهش فاصله سرانه سرمایه‌گذاری بین استان‌های بیشتر و کمتر برخوردار صنعتی به منظور حرکت به سمت توازن منطقه‌ای و بهره‌گیری بهینه از صنایع موجود است. جهت‌گیری‌های عمده طرح در سه بخش توجه به مزیت‌های نسبی و خاص در مناطق مختلف کشور، تکمیل زنجیره‌های تولید و تولید متوازن قابل تقسیم‌بندی است.

هدف اصلی این گزارش بررسی عملکرد طرح میان مدت آمایش صنعتی و معدنی پس از دو سال شروع طرح به تفکیک استان‌های مختلف کشور است. بنابراین به منظور دستیابی به این هدف، در بخش اول گزارش شمه‌ای از بخش‌های مختلف طرح، نحوه سطح‌بندی استان‌های کشور و چگونگی توزیع تسهیلات استانی طرح ارائه می‌شود. در بخش دوم گزارش وضعیت عملکرد طرح‌های آمایش صنعتی و معدنی و تجزیه و تحلیل آن مورد تأکید قرار می‌گیرد. در نهایت در بخش سوم این گزارش نیز، جمع‌بندی و نتیجه‌گیری ارائه خواهد شد.

## بخش‌های مختلف طرح آمایش صنعتی و معدنی، سطح‌بندی و نحوه توزیع تسهیلات استانی

### ۱. بخش‌های مختلف طرح آمایش صنعتی و معدنی

#### ۱-۱. بخش طرح‌های جدید

بخش «طرح‌های جدید» شامل دو نوع طرح می‌شود: طرح‌های ایجاد و توسعه‌ای.

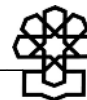
طرح‌های ایجاد به طرح‌هایی اطلاق می‌شود که در ابتدا فاقد هرگونه پیشینه بوده و اجرای آن منتج به تولید کالای جدیدی خواهد شد.

طرح‌های توسعه‌ای به طرح‌هایی اطلاق می‌شود که دارای پیشینه فعالیت اقتصادی و تولیدی بوده و اجرای آنها منتج به افزایش کمی یا کیفی تولید خواهد شد.

طرح‌های این بخش توسط ستاد راهبردی، جمع‌آوری و با توجه به آمادگی‌های اقلیمی، استراتژیک، سیاسی و... در استان‌های مختلف کشور توزیع شده‌اند.

#### ۱-۲. بخش طرح‌های نیمه‌تمام

طرح‌های نیمه‌تمام به طرح‌هایی اطلاق می‌شود که بخش‌هایی از مراحل اجرایی آنها انجام پذیرفته و بنا به دلایلی که از جمله مهمترین آنها عدم تأمین مالی و ناتوانی فنی و اجرایی متقاضی است، طبق برنامه زمانبندی به مرحله بهره‌برداری نرسیده و تکمیل و بهره‌برداری از آنها نیاز به احراز توجیه‌پذیری طرح



و تأمین مالی خواهد داشت.

هدف از ایجاد این بخش، تأمین سرمایه مورد نیاز جهت تکمیل و بهره‌برداری از طرح‌های نیمه‌تمام می‌باشد. برای تأمین اهداف فرآیند طرح در قالب طرح آمایش صنعت و معدن، تسهیلات زیر در نظر گرفته شده است:

- بهره‌مندی از تسهیلات ریالی و ارزی بانک‌های عامل براساس تفاهمنامه بین وزارت صنایع و معادن و بانک‌های یاد شده،

- کمک‌های مشاوره‌ای.

### ۳-۱. بخش بازسازی و نوسازی

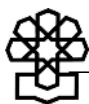
این بخش طرح‌هایی را دربرمی‌گیرد که دارای سابقه فعالیت بوده و به دلایل گوناگونی از جمله عدم برخوردارگی از دانش فنی روز، قدمت ماشین‌آلات و مستهلک بودن آنها، به بازسازی و نوسازی نیاز دارند. در این طرح‌ها قرار نیست کارخانه جدیدی تولید شود یا ظرفیت کمی تولید محصول کارخانه تغییری کند، بلکه هدف اصلی بهره‌گیری از فناوری روز و بالا بردن بهره‌وری تولید است. طرح‌های این بخش شامل حال آن دسته از واحدهای تولیدی می‌شود که تولید دارند، اما به دلایلی مانند قدمت، دارای بهره‌وری مناسب نیستند.

### ۴-۱. بخش سرمایه در گردش

منظور از وام «سرمایه در گردش» تأمین دارایی‌های جاری مورد نیاز متقاضی جهت بهره‌برداری مطلوب از واحد صنعتی فعال از طریق تأمین مالی کوتاه‌مدت، متناسب با یک دوره تولید است.

### ۲. رده‌بندی استان‌های کشور از نظر توسعه‌یافتگی صنعتی و معدنی

رده‌بندی استان‌های کشور با بهره‌گیری از مدل برنامه‌ریزی چندمنظوره به روش وزن‌دهی ساده که اطلاعات آن از مرکز آمار ایران، دفتر آمار و فرآوری داده‌های وزارت صنایع و معادن، سازمان صنایع کوچک و شهرک‌های صنعتی ایران و براساس سرمایه‌گذاری و اشتغال طرح‌های صنعتی و معدنی با پیشرفت فیزیکی بالای ۶۰ درصد و مساحت زمین‌های اختصاص‌یافته برای سرمایه‌گذاری صنعتی و در نهایت ارزش‌افزوده بخش صنعت و معدن و بر پایه جمعیت هریک از استان‌ها مورد محاسبه و پردازش قرار گرفته و رتبه هر استان از نظر رده توسعه‌یافتگی صنعتی سرانه تعیین شد.



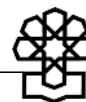
جدول ۱. رتبه‌بندی استان‌های کشور در طرح آمایش صنعت و معدن (۱۳۸۷ - ۱۳۹۰)

رتبه	استان	رده
۱	یزد	استان‌های توسعه‌یافته صنعتی (۱)
۲	سمنان	
۳	قزوین	
۴	مرکزی	
۵	بوشهر	
۶	اصفهان	
۷	زنجان	
۸	خوزستان	
۹	کرمان	
۱۰	قم	
۱۱	تهران	
۱۲	آذربایجان شرقی	استان‌های کمتر توسعه‌یافته صنعتی (۲)
۱۳	خراسان شمالی	
۱۴	گیلان	
۱۵	هرمزگان	
۱۶	خراسان رضوی	
۱۷	چهارمحال و بختیاری	
۱۸	مازندران	
۱۹	ایلام	
۲۰	فارس	استان‌های توسعه‌نیافته صنعتی (۳)
۲۱	اردبیل	
۲۲	لرستان	
۲۳	خراسان جنوبی	
۲۴	همدان	
۲۵	کرمانشاه	
۲۶	آذربایجان غربی	
۲۷	کردستان	
۲۸	گلستان	
۲۹	کهگیلویه و بویراحمد	
۳۰	سیستان و بلوچستان	

مأخذ: سایت وزارت صنایع و معادن، معاونت برنامه‌ریزی، توسعه و فناوری، طرح آمایش صنعتی و معدنی (۱۳۸۷-۱۳۹۰).

### ۳. نحوه توزیع تسهیلات استانی طرح

سهام تسهیلات استانی به تفکیک توسعه‌یافتگی استان‌ها برای طرح‌های جدید، بازسازی و نوسازی، تکمیل طرح‌های نیمه‌تمام و سرمایه در گردش به شرح جدول زیر است.



جدول ۲. سهم تسهیلات استانی به تفکیک طرح‌های مختلف (درصد)

استان‌ها به تفکیک توسعه‌یافتگی	سهم طرح‌های ایجاد	سهم تکمیل طرح‌های نیمه‌تمام	سهم بازسازی و نوسازی	سهم سرمایه در گردش
استان‌های توسعه‌نیافته صنعتی	۴۵	۲۵	۱۰	۲۰
استان‌های کمتر توسعه‌یافته صنعتی	۳۵	۳۰	۱۰	۲۵
استان‌های توسعه‌یافته صنعتی	۲۰	۴۰	۱۵	۲۵

مأخذ: همان.

### ارزیابی و تحلیل عملکرد پیشرفت امور اداری بخش‌های مختلف طرح آمایش صنعتی و معدنی

همان‌گونه که در طبقه‌بندی آمار عملکرد طرح آمایش صنعتی و معدنی در جدول زیر قابل مشاهده است، چهار بخش مورد هدف طرح آمایش به سه بخش طرح‌های ایجاد، تکمیل طرح‌های نیمه‌تمام و سرمایه در گردش کاهش یافته است. به عبارت دیگر بخش بازسازی و نوسازی که به دنبال تشویق واحدهای موجود به بهره‌گیری از فناوری روز و افزایش بهره‌وری تولید بوده، مورد غفلت قرار گرفته است. حال با توجه به اطلاعات آماری این بخش که با برش مقطعی از نحوه عملکرد بخش‌های مختلف طرح آمایش صنعتی و معدنی در تاریخ ۱۳۸۹/۵/۱۷ به دست آمده، تلاش می‌شود عملکرد کلی طرح به تفکیک سه بخش طرح‌های ایجاد، تکمیل طرح‌های نیمه‌تمام و بخش سرمایه در گردش مورد ارزیابی و تحلیل قرار گیرد.




جدول ۳. آمار تسهیلات طرح‌های مصوب بخش طرح‌های ایجاد، نیمه‌تمام و سرمایه در گردش در بانک صنعت و معدن به تفکیک استان در مقطع زمانی ۱۳۸۹/۵/۱۷

رقم سر مایه‌گذاری پیشنهادی طرح آمایش (میلیارد ریال)	درصد سهم سرمایه در گردش از مجموع تسهیلات	درصد سهم طرح‌های نیمه‌تمام، توسعه و تکمیل از مجموع تسهیلات	درصد سهم طرح‌های ایجاد از مجموع تسهیلات	جمع کل				سرمایه در گردش		نیمه‌تمام، توسعه و تکمیل				ایجاد				وضعیت	نام استان			
				مبلغ				تعداد	مبلغ (میلیون ریال)	تعداد	مبلغ			تعداد	مبلغ					تعداد		
				جمع کل تسهیلات (میلیارد ریال)	دلار آمریکا	یورو	میلیون ریال				جمع کل تسهیلات (به میلیارد ریال)	دلار آمریکا	یورو		میلیون ریال	جمع کل تسهیلات (میلیارد ریال)	دلار آمریکا				یورو	میلیون ریال
۸۴۰	۱۵/۱۵	۲/۲۸	۸۲/۵۶	۲۰۹۷۵	۰	۰	۲۰۹۷۴۰۶۰	۲۷۱	۲۰۸۱۲۰۲۰	۱۸۵	۹۴	۰	۰	۹۴۰۴۰	۴۶	۶۷	۰	۰	۶۷۰۴۴۰	۴۰	طرح‌های معرفی شده	آذربایجان شرقی
				۴۰۶۹	۰	۲۴۳۰۴۱۸۰۱۶۹	۹۰۴۰۵۶۲	۲۲۰	۶۱۶۰۵۷۲	۱۵۸	۹۳	۰	۰	۹۲۰۹۰	۴۰	۳۰۳۶۰	۰	۲۴۳۰۴۱۸۰۱۶۹	۱۹۵۰۰۹۰	۲۲	مصوب	
				۵۱۴	۰	۰	۵۱۴۰۳۷۲	۱۷۱	۴۰۳۰۱۷۲	۱۳۰	۹۲	۰	۰	۹۲۰۴۵۰	۳۳	۱۹	۰	۰	۱۸۰۷۵۰	۸	قرارداد	
				۴۱۷	۰	۰	۴۱۷۰۱۳۸	۱۵۷	۳۶۳۰۹۹۴	۱۱۹	۴۰	۰	۰	۳۹۰۶۹۳	۳۱	۱۳	۰	۰	۱۳۰۴۵۱	۷	پرداخت	
۵۲۴۰	۴۰/۸۴	۳۸/۲۱	۲۰/۹۵	۱۰۴۳۰	۰	۰	۱۰۴۳۰۰۱۹۳	۲۸۰	۱۰۰۸۱۰۹۸۸	۱۶۹	۲۹۵	۰	۰	۲۹۴۰۷۳۵	۷۷	۵۳	۰	۰	۵۳۰۴۷۰	۳۴	طرح‌های معرفی شده	آذربایجان غربی
				۱۰۱۴۸	۰	۹۰۸۲۴۸۰۰	۱۰۰۲۰۲۳۳	۲۱۵	۴۶۸۰۸۲۸	۱۳۳	۴۳۹	۰	۰	۴۰۲۲۴۸۰۰	۶۷	۲۴۰	۰	۵۰۶۰۰۰۰۰	۱۶۷۰۶۷۰	۱۵	مصوب	
				۷۵۱	۰	۰	۷۵۰۰۸۳	۱۸۲	۳۴۹۰۳۷۸	۱۱۶	۳۵۴	۰	۰	۳۵۴۰۲۳۵	۵۸	۴۷	۰	۰	۴۷۰۲۷۰	۸	قرارداد	
				۶۳۲	۰	۰	۶۳۱۰۸۱۱	۱۷۳	۳۳۲۰۹۵۷	۱۱۰	۲۸۰	۰	۰	۲۸۰۰۴۳۵	۵۵	۱۸	۰	۰	۱۸۰۴۱۹	۸	پرداخت	
۴۲۴۰	۱۱/۶۶	۲۱/۲۶	۶۷/۰۹	۵۱۶	۰	۰	۵۱۶۰۰۹۵	۱۵۸	۳۴۶۰۸۴۰	۹۵	۶۳	۰	۰	۶۲۰۷۰۵	۲۳	۱۰۷	۰	۰	۱۰۶۰۵۵۰	۴۰	طرح‌های معرفی شده	اردبیل
				۱۰۵۹۳	۰	۸۶۰۷۳۸۰۹۴۲	۴۶۵۰۰۵۵	۱۱۱	۱۸۵۰۶۴۰	۷۷	۳۳۹	۰	۰	۱۹۰۵۸۰۶۶۴	۱۵	۱۰۰۶۸	۰	۶۷۰۶۸۰۲۷۸	۱۸۸۰۶۵۰	۱۹	مصوب	
				۲۰۳	۰	۰	۲۰۲۰۶۵۵	۷۸	۱۱۵۰۷۹۰	۶۲	۱۹	۰	۰	۱۸۰۷۶۵	۱۱	۶۸	۰	۰	۶۸۰۱۰۰	۵	قرارداد	
				۱۷۱	۰	۰	۱۷۰۰۶۳۱	۷۷	۱۱۲۰۶۳۰	۶۱	۱۸	۰	۰	۱۷۰۵۳۶	۱۱	۴۰	۰	۰	۴۰۰۴۶۵	۵	پرداخت	
۱۳۲۲۰	۲۸/۲۳	۵/۶۱	۶۶/۱۶	۳۰۲۳۲	۰	۰	۳۰۲۳۲۰۳۵۸	۴۰۷	۳۰۱۰۲۰۶۵۸	۳۴۱	۳۷	۰	۰	۳۶۰۹۲۰	۲۷	۹۳	۰	۰	۹۲۰۷۸۰	۳۹	طرح‌های معرفی شده	اصفهان
				۴۰۶۴۷	۵۶۰۱۹۴۰۲۷۹	۱۷۴۰۵۷۴۰۲۳۵	۱۰۸۱۶۰۰۴	۲۹۹	۱۰۳۱۲۰۰۵۸	۲۶۱	۲۶۱	۰	۰	۸۰۷۳۵۰۴۰۰	۱۱	۳۰۷۵	۰	۱۶۵۰۳۸۸۰۳۵	۳۵۶۰۹۲۶	۲۷	مصوب	
				۱۰۸۷۰	۰	۵۶۰۹۸۸۰۱۱۹	۱۰۱۲۹۰۰۳۸	۲۱۹	۸۵۹۰۷۸۸	۲۰۳	۱۸۹	۰	۰	۱۰۵۸۵۰۴۰۰	۸	۸۲۲	۰	۵۵۰۴۰۲۰۷۱۹	۱۰۱۰۲۸۰	۸	قرارداد	
				۹۷۲	۰	۱۰۵۱۰۰۰۰۰	۹۵۲۰۳۳۲	۲۱۳	۷۷۷۰۸۳۰	۱۹۸	۱۳۵	۰	۰	۱۰۵۱۰۰۰۰۰	۸	۵۹	۰	۰	۵۹۰۳۸۲	۷	پرداخت	



رقم سر مایه‌گذاری پیشنهادی طرح آمایش (میلیارد ریال)	درصد سهم سرمایه در گردش از مجموع تسهیلات	درصد سهم طرح‌های نیمه‌تمام، توسعه و تکمیل از مجموع تسهیلات	درصد سهم طرح‌های ایجاد از مجموع تسهیلات	جمع کل				سرمایه در گردش		نیمه‌تمام، توسعه و تکمیل				ایجاد				وضعیت	نام استان		
				مبلغ				تعداد	مبلغ (میلیون ریال)	تعداد	مبلغ				تعداد	مبلغ					
				میلیون ریال	یورو	دلار آمریکا	جمع کل تسهیلات (میلیارد ریال)				جمع کل تسهیلات (به میلیارد ریال)	میلیون ریال	یورو	دلار آمریکا		جمع کل تسهیلات (میلیارد ریال)	میلیون ریال			یورو	دلار آمریکا
۲۶۳۷				۳۰۴	۰	۰	۳۰۴,۴۴۷	۸۳	۲۶۴,۱۸۰	۵۲	۸	۰	۸,۰۰۰	۴	۳۲	۰	۰	۳۲,۲۶۷	۲۷	طرح‌های معرفی شده	ایلام
	۳/۱۵	۸۱/۰۴	۱۵/۸۱	۳,۶۲۶	۲,۵۶۶,۰۰۰	۲۴۵,۴۷۴,۷۹۰	۴۰۹,۰۱۴۷	۶۱	۱۱۴,۰۸۰	۴۹	۲,۹۳۹	۲۲۰,۲۸۰,۴۹۰	۷۵,۰۰۰	۲	۵۷۳	۲,۵۶۶,۰۰۰	۲۵,۱۹۴,۳۰۰	۲۲۰,۰۶۷	۱۰	مصوب	
				۱۷۴	۰	۰	۱۷۳,۸۴۷	۴۹	۵۸,۶۸۰	۴۲	۷۵	۰	۷۵,۰۰۰	۱	۴۰	۰	۰	۴۰,۱۶۷	۶	قرارداد	
				۱۰۵	۰	۰	۱۰۴,۸۵۶	۴۸	۵۱,۶۸۰	۴۱	۲۵	۰	۲۵,۰۰۰	۱	۲۸	۰	۰	۲۸,۱۷۶	۶	پرداخت	
۷۱۴۰				۶۵۹	۰	۰	۶۵۹,۲۴۱	۸۸	۶۰۳,۷۴۱	۶۴	۳۰	۰	۲۹,۵۰۰	۹	۲۶	۰	۰	۲۶,۰۰۰	۱۵	طرح‌های معرفی شده	بوشهر
	۷/۴۸	۶/۱۰	۸۶/۴۳	۳,۰۰۶	۰	۱۷۳,۲۹۲,۲۰۰	۷۵۲,۹۹۰	۴۳	۲۲۴,۶۹۰	۳۰	۱۸۳	۹,۶۱۴,۸۰۰	۵۸,۵۰۰	۵	۲,۵۹۸	۰	۱۶۳,۶۷۷,۴۰۰	۴۷۰,۰۰۰	۸	مصوب	
				۳۱۲	۰	۷,۲۷۵,۰۰۰	۲۱۷,۶۹۰	۲۶	۱۵۱,۹۹۰	۲۳	۲۶	۰	۲۵,۷۰۰	۲	۱۳۵	۰	۷,۲۷۵,۰۰۰	۴۰,۰۰۰	۱	قرارداد	
				۱۹۵	۰	۰	۱۹۵,۰۳۷	۲۵	۱۵۱,۲۹۰	۲۲	۲۳	۰	۲۲,۷۴۷	۲	۲۱	۰	۰	۲۱,۰۰۰	۱	پرداخت	
۱۸۸۸۰				۸,۵۸۹	۰	۰	۸,۵۸۹,۱۸۷	۷۰۰	۷,۷۵۶,۱۷۸	۵۰۹	۳۷۶	۰	۳۷۵,۶۶۴	۸۷	۴۵۷	۰	۰	۴۵۷,۳۴۵	۱۰۴	طرح‌های معرفی شده	تهران
	۶۵/۶۶	۱۵/۳۰	۱۹/۰۳	۴,۱۳۱	۰	۶۲,۵۰۲,۸۰۸	۳,۳۱۸,۱۳۴	۴۳۷	۲,۷۱۲,۳۱۵	۳۵۱	۶۳۲	۲۸,۱۹۰,۱۶۳	۲۶۵,۶۹۶	۳۷	۷۸۶	۰	۳۴,۳۱۲,۶۴۵	۳۴۰,۱۲۳	۴۹	مصوب	
				۱,۰۴۵۱	۰	۹,۴۹۴,۳۸۳	۱,۳۲۷,۸۶۹	۲۵۹	۱,۰۱۴,۰۱۳۶	۲۲۷	۷۱	۰	۷۰,۹۲۰	۱۵	۲۴۰	۰	۹,۴۹۴,۳۸۳	۱۱۶,۸۱۳	۱۷	قرارداد	
				۱,۰۱۷۹	۰	۵,۴۸۲,۳۸۳	۱,۰۱۰,۸۱۴۴	۲۴۶	۱,۰۱۴,۱۴۸	۲۱۶	۴۸	۰	۴۷,۶۱۹	۱۴	۱۱۸	۰	۵,۴۸۲,۳۸۳	۴۶,۳۷۷	۱۶	پرداخت	
۳۰۰۰				۴۱۸	۰	۰	۴۱۷,۵۵۰	۶۴	۳۸۰,۵۰۰	۳۹	۳۷	۰	۳۷,۰۳۵۰	۸	۰	۰	۰	۰	۱۷	طرح‌های معرفی شده	چهارمحال
	۳/۲۲	۰/۷۰	۹۶/۰۸	۳,۹۰۰	۰	۲۳۲,۱۹۷,۲۳۸	۸۸۱,۰۵۲	۴۰	۱۲۵,۵۰۰	۲۶	۲۷	۰	۲۷,۰۴۵۰	۵	۳,۷۴۷	۰	۲۳۲,۱۹۷,۲۳۸	۷۲۸,۱۰۲	۹	مصوب	
				۳۸۱	۰	۲۰,۰۶۳,۰۴۸	۱۱۹,۷۷۰	۲۷	۹۹,۳۲۰	۲۲	۲۰	۰	۲۰,۰۴۵۰	۴	۲۶۱	۰	۲۰,۰۶۳,۰۴۸	۰	۱	قرارداد	
				۹۵	۰	۰	۹۴,۷۶۳	۲۶	۸۶,۶۹۰	۲۲	۸	۰	۸۰,۰۷۳	۴	۰	۰	۰	۰	۰	پرداخت	



رقم سر مایه‌گذاری پیشنهادی طرح آمایش (میلیارد ریال)	درصد سهم سرمایه در گردش از مجموع تسهیلات	درصد سهم طرح‌های نیمه‌تمام، توسعه و تکمیل از مجموع تسهیلات	درصد سهم طرح‌های ایجاد از مجموع تسهیلات	جمع کل					سرمایه در گردش		نیمه‌تمام، توسعه و تکمیل					ایجاد					وضعیت	نام استان		
				مبلغ				تعداد	مبلغ (میلیون ریال)	تعداد	مبلغ				تعداد	مبلغ				تعداد				
				میلیون ریال	دلار آمریکا	یورو	جمع کل تسهیلات (میلیارد ریال)				جمع کل تسهیلات (به میلیارد ریال)	دلار آمریکا	یورو	میلیون ریال		تعداد	جمع کل تسهیلات (میلیارد ریال)	دلار آمریکا	یورو				میلیون ریال	تعداد
۲۱۸۰				۳۱۹	۰	۰	۳۱۸.۹۴۵	۵۴	۲۷۳.۱۰۵	۳۵	۱۹	۰	۱۸.۸۴۰	۷	۲۷	۰	۰	۲۷.۰۰۰	۱۲	طرح‌های معرفی شده	خراسان جنوبی			
	۲/۵۸	۰/۳۳	۹۷/۰۹	۲۰.۹۸	۱۲۰.۰۰۰.۰۰۰	۱۴۰.۹۷۹.۲۰۰	۱۴۴.۹۶۰	۳۲	۵۴.۲۰۵	۲۰	۷	۰	۶.۸۴۰	۴	۲۰.۳۷	۱۴۰.۹۷۹.۲۰۰	۸۳.۹۱۵	۸	مصوب					
				۱۲۴	۰	۰	۱۲۳.۸۶۰	۲۲	۵۰.۴۰۵	۱۷	۲	۰	۱.۵۴۰	۲	۷۲	۰	۰	۷۱.۹۱۵	۳	قرارداد				
				۱۱۲	۰	۰	۱۱۲.۳۷۴	۲۲	۴۹.۲۵۷	۱۷	۲	۰	۱.۵۴۰	۲	۶۲	۰	۰	۶۱.۵۷۷	۳	پرداخت				
۱۰۴۶۰				۳.۱۹۰	۰	۰	۳.۱۸۹.۶۸۶	۳۰۱	۲.۹۳۴.۳۵۰	۱۸۹	۸۸	۰	۸۸.۲۷۶	۳۵	۱۶۷	۰	۰	۱۶۷.۰۶۰	۷۷	طرح‌های معرفی شده	خراسان رضوی			
	۲۰/۷۶	۶/۱۹	۷۳/۰۵	۴۰.۵۹	۰	۱۶۸.۵۷۵.۵۸۷	۱.۸۶۷.۰۵۸	۱۹۳	۸۴۲.۴۴۰	۱۳۲	۲۵۱	۷۸۰.۰۰۰.۰۰۰	۱۴۹.۸۵۸	۱۶	۲.۹۶۵	۰	۱۶۰.۷۷۵.۵۸۷	۸۷۴.۷۶۰	۴۵	مصوب				
				۹۶۷	۰	۷.۵۰۰.۰۰۰	۸۶۹.۴۰۸	۱۲۱	۴۶۰.۸۴۰	۹۳	۲۰۹	۷.۵۰۰.۰۰۰	۱۱۱.۲۸۸	۱۰	۲۹۷	۰	۰	۲۹۷.۲۸۰	۱۸	قرارداد				
				۸۴۷	۰	۷.۵۰۰.۰۰۰	۷۴۹.۰۶۴	۱۱۵	۴۴۲.۹۶۹	۹۰	۱۶۸	۷.۵۰۰.۰۰۰	۷۰.۵۲۹	۱۰	۲۳۶	۰	۰	۲۳۵.۷۶۶	۱۵	پرداخت				
۴۹۰۰				۵۴۱	۰	۰	۵۴۰.۷۰۰	۱۲۶	۳۱۴.۶۵۰	۵۲	۸۵	۰	۸۵.۲۵۰	۱۴	۱۴۱	۰	۰	۱۴۰.۷۰۰	۶۰	طرح‌های معرفی شده	خراسان شمالی			
	۸/۶۰	۹/۸۸	۸۱/۵۲	۸۷۹	۰	۳۳.۳۹۲.۷۸۶	۴۴۴.۶۶۲	۷۵	۷۵.۵۵۰	۴۲	۸۷	۰	۸۶.۸۵۰	۹	۷۱۶	۰	۳۳.۳۹۲.۷۸۶	۲۸۲.۲۶۲	۲۴	مصوب				
				۱۹۵	۰	۰	۱۹۴.۶۰۰	۵۵	۵۸.۶۵۰	۳۷	۳۷	۰	۳۶.۸۵۰	۶	۹۹	۰	۰	۹۹.۱۰۰	۱۲	قرارداد				
				۱۴۹	۰	۰	۱۴۸.۶۳۲	۵۵	۵۵.۱۵۰	۳۷	۳۲	۰	۳۲.۰۶۷	۶	۶۱	۰	۰	۶۱.۴۱۵	۱۲	پرداخت				
۲۶۸۴۰				۳.۱۰۱	۰	۰	۳.۱۰۱.۳۳۵	۲۰۴	۳.۰۰۱.۶۳۵	۱۴۵	۱۳	۰	۱۲.۵۰۰	۱۴	۸۷	۰	۰	۸۷.۲۰۰	۴۵	طرح‌های معرفی شده	خوزستان			
	۷/۱۵	۴/۷۳	۸۸/۱۲	۸.۴۲۳	۰	۵۶۳.۶۷۲.۵۵۷	۱.۰۹۴.۸۱۰	۱۵۱	۶۰۲.۵۲۰	۱۱۴	۳۹۸	۲۴۸۱۳.۹۸۳	۷۵.۵۰۰	۹	۷.۴۲۲	۰	۵۳۸.۵۸۸.۵۷۴	۴۱۶.۸۵۰	۲۸	مصوب				
				۶۱۸	۰	۶.۶۳۱.۳۱۷	۵۳۲.۰۷۰	۱۰۶	۳۶۶.۲۲۰	۸۷	۳۳	۰	۳۲.۵۰۰	۴	۲۲۰	۰	۶.۶۳۱.۳۱۷	۱۳۳.۳۵۰	۱۵	قرارداد				
				۳۹۵	۰	۰	۳۹۴.۹۹۰	۹۹	۳۱۶.۳۵۰	۸۳	۲۸	۰	۲۸.۳۰۰	۴	۵۰	۰	۰	۵۰.۳۴۰	۱۲	پرداخت				



ردم سر مایه‌گذاری پیشنهادی طرح آمایش (میلیارد ریال)	درصد سهم سرمایه در گردش از مجموع تسهیلات	درصد سهم طرح‌های نیمه‌تمام، توسعه و تکمیل از مجموع تسهیلات	درصد سهم طرح‌های ایجاد از مجموع تسهیلات	جمع کل				سرمایه در گردش		نیمه‌تمام، توسعه و تکمیل				ایجاد				وضعیت	نام استان		
				مبلغ				مبلغ (میلیون ریال)	تعداد	مبلغ				مبلغ							
				میلیون ریال	دلار آمریکا	یورو	جمع کل تسهیلات (میلیارد ریال)			جمع کل تسهیلات (به میلیارد ریال)	میلیون ریال	دلار آمریکا	یورو	جمع کل تسهیلات (میلیارد ریال)	دلار آمریکا	یورو	میلیون ریال			تعداد	
																					تعداد
۳۴۸۰	۱۷/۵۱	۳۲/۷۸	۴۹/۷۰	۱,۹۶۹	۰	۰	۱,۹۶۹,۴۸۰	۱۵۵	۱,۶۹۱,۶۸۰	۷۷	۲۵۰	۰	۲۵۰,۰۱۰	۵۷	۲۸	۰	۰	۲۷,۷۰۰	۲۱	طرح‌های معرفی شده	زنجان
				۲,۸۳۵	۰	۷۹,۱۰۶,۴۱۰	۱,۸۰۶,۲۸۲	۱۰۹	۴۹۶,۴۸۰	۵۵	۹۲۹	۳۰,۵۸۵,۰۶۵	۵۳۱,۷۰۰	۴۵	۱,۴۰۹	۰	۴۸,۵۲۱,۳۴۵	۷۷۸,۱۰۲	۹	مصوب	
				۸۶۶	۰	۱۰,۸۶۲,۴۷۰	۷۲۴,۸۸۰	۸۴	۳۶۷,۴۸۰	۴۲	۳۸۹	۵۰,۵۰۰,۰۰۰	۳۲۳,۳۰۰	۴۰	۱۱۰	۰	۵,۸۱۲,۴۷۰	۳۴,۱۰۰	۲	قرارداد	
				۷۵۴	۰	۲۴,۶۶۵,۷۵۰	۴۳۰,۰۵۵	۸۰	۲۰۱,۹۱۰	۴۰	۴۷۲	۱۸,۸۵۳,۳۸۰	۲۲۶,۵۹۵	۳۸	۸۰	۰	۵,۸۱۲,۴۷۰	۴,۵۵۰	۲	پرداخت	
۲۹۲۰	۱۶/۹۹	۲۶/۲۴	۵۲/۹۱	۷۱۹	۰	۰	۷۱۹,۴۳۱	۱۹۷	۵۵۳,۶۵۴	۱۲۶	۱۴۱	۰	۱۴۱,۲۲۷	۴۳	۲۵	۰	۰	۲۴,۵۵۰	۲۸	طرح‌های معرفی شده	سمنان
				۲,۳۹۳	۹,۲۳۶,۰۰۰	۹۴,۸۸۵,۹۰۳	۱,۰۶۷,۲۳۲	۱۲۹	۴۰۶,۶۵۴	۹۲	۶۲۸	۲۹,۶۱۰,۴۳۲	۲۴۳,۰۲۸	۲۲	۱,۲۶۶	۰	۶۵,۲۷۵,۴۷۱	۴۱۷,۵۵۰	۱۵	مصوب	
				۱,۲۸۴	۰	۴۴,۷۲۴,۳۲۲	۷۰۲,۹۵۴	۹۶	۲۸۸,۶۵۴	۷۶	۵۰۳	۳۳,۷۲۴,۳۲۲	۱۹۴,۷۵۰	۱۶	۴۹۳	۰	۲۱,۰۰۰,۰۰۰	۲۱۹,۵۵۰	۴	قرارداد	
				۶۵۰	۰	۲۰,۷۴۶,۶۲۸	۳۸۰,۴۱۸	۹۴	۲۸۶,۹۵۴	۷۶	۳۵۴	۲۰,۷۴۶,۶۲۸	۸۴,۶۹۹	۱۵	۹	۰	۰	۸,۷۶۵	۳	پرداخت	
۲۳۸۰	۲۸/۲۷	۶۴/۵۲	۷/۲۱	۲۶۹	۰	۰	۲۶۸,۸۶۵	۴۷	۲۴۹,۴۲۰	۳۳	۷	۰	۷,۳۴۵	۴	۱۲	۰	۰	۱۲,۰۱۰	۱۰	طرح‌های معرفی شده	سیستان و بلوچستان
				۳۹۹	۰	۰	۳۹۸,۸۶۵	۳۴	۱۱۲,۷۷۰	۲۶	۲۵۷	۰	۲۵۷,۳۴۵	۴	۲۹	۰	۰	۲۸,۷۵۰	۴	مصوب	
				۱۵۲	۰	۰	۱۵۱,۹۱۵	۲۷	۹۳,۱۷۰	۲۲	۵۷	۰	۵۷,۳۴۵	۴	۱	۰	۰	۱,۴۰۰	۱	قرارداد	
				۱۳۹	۰	۰	۱۳۸,۹۱۵	۲۶	۸۰,۱۷۰	۲۱	۵۷	۰	۵۷,۳۴۵	۴	۱	۰	۰	۱,۴۰۰	۱	پرداخت	
۱۱۱۴۰	۱۸/۱۸	۹/۷۷	۷۲/۰۴	۳,۵۱۳	۰	۰	۳,۵۱۲,۷۱۲	۴۰۳	۲,۸۹۶,۶۰۲	۲۴۹	۵۷۹	۰	۵۷۹,۱۱۰	۱۰۶	۳۷	۰	۰	۳۷,۰۰۰	۴۸	طرح‌های معرفی شده	فارس
				۵,۳۳۹	۰	۲۷۰,۵۱۳,۳۲۷	۱,۸۲۲,۰۶۶	۲۰۹	۹۷۰,۷۳۶	۱۵۶	۵۲۲	۸۰,۲۹,۵۵۲	۴۱۷,۳۳۰	۴۰	۳,۸۴۶	۰	۲۶۲,۴۸۳,۷۷۵	۴۴۴,۰۰۰	۱۳	مصوب	
				۱,۳۳۰	۰	۱۲,۰۱۲۷,۱۳۵	۱,۱۷۲,۳۷۶	۱۴۵	۶۰۰,۲۸۶	۱۱۶	۲۷۴	۲,۸۲۰,۰۰۰	۲۳۷,۰۹۰	۲۴	۴۵۶	۰	۹,۳۰۷,۱۳۵	۳۳۵,۰۰۰	۵	قرارداد	
				۹۰۸	۰	۰	۹۰۷,۸۵۸	۱۵۵	۶۱۷,۲۶۸	۱۲۰	۲۵۹	۰	۲۵۸,۹۷۰	۳۱	۳۲	۰	۰	۳۱,۶۲۰	۴	پرداخت	



رقم سر مایه‌گذاری پیشنهادی طرح آمایش (میلیارد ریال)	درصد سهم سرمایه در گردش از مجموع تسهیلات	درصد سهم طرح‌های نیمه‌تمام، توسعه و تکمیل از مجموع تسهیلات	درصد سهم طرح‌های ایجاد از مجموع تسهیلات	جمع کل					سرمایه در گردش		نیمه‌تمام، توسعه و تکمیل					ایجاد					وضعیت	نام استان		
				مبلغ				تعداد	مبلغ (میلیون ریال)	تعداد	مبلغ				تعداد	مبلغ				تعداد				
				میلیون ریال	دلار آمریکا	یورو	جمع کل تسهیلات (میلیارد ریال)				جمع کل تسهیلات (به میلیارد ریال)	دلار آمریکا	یورو	میلیون ریال		تعداد	جمع کل تسهیلات (میلیارد ریال)	دلار آمریکا	یورو				میلیون ریال	تعداد
۶۱۲۰				۳۲۰۳	۰	۰	۳۰۲۰۲۸۳۰	۲۸۳	۲۰۳۲۲۰۹۸۰	۱۵۱	۴۶۰		۰	۴۵۹۰۵۲۰	۱۰۷	۴۲۰	۰	۰	۴۲۰۰۳۳۰	۱۲۵	طرح‌های معرفی شده	قزوین		
	۱۹/۵۲	۲۲/۵۷	۵۷/۹۰	۴۵۰۵	۰	۱۶۷۰۶۲۸۰۵۹۶	۲۰۳۲۶۰۰۵۰	۲۵۰	۸۷۹۰۵۸۰	۱۰۳	۱۰۱۷		۴۸۰۴۸۸۰۶۲۴	۴۸۶۰۵۷۰	۵۴	۲۰۹	۰	۱۱۹۰۱۳۹۰۹۷۲	۱۰۰۵۹۰۹۰۰	۹۳	مصوب			
				۱۵۰۹	۰	۱۴۰۴۹۶۰۰	۱۰۳۲۰۰۱۹۰	۱۷۱	۶۲۰۰۹۸۰	۸۳	۳۱۱		۷۰۷۳۴۰۱۰۰	۲۱۰۰۰۰۰	۳۴	۵۷۷	۰	۶۰۷۶۲۰۵۰۰	۴۸۹۰۲۱۰	۵۴	قرارداد			
				۱۰۱۰۱	۰	۰	۱۰۱۰۰۰۹۱۸	۱۶۷	۶۰۸۰۹۲۰	۸۳	۱۳۱		۰	۱۳۰۰۶۴۲	۳۱	۳۶۱	۰	۰	۳۶۱۰۳۵۶	۵۳	پرداخت			
۳۱۴۰				۱۰۹۶۲	۰	۰	۱۰۹۶۱۰۹۰۸	۱۵۱	۱۰۷۲۰۰۳۴۵	۷۴	۴۷		۰	۴۷۰۳۶۳	۲۴	۱۹۴	۰	۰	۱۹۴۰۲۰۰	۵۳	طرح‌های معرفی شده	قم		
	۲۲/۲۶	۱۹/۲۳	۵۸/۵۲	۲۰۱۷۹	۰	۸۵۰۴۸۷۰۲۷۹	۱۰۰۶۷۰۵۵۸	۹۱	۴۸۴۰۹۶۵	۵۵	۴۱۹		۱۵۰۲۰۰۰۰۰۰	۲۲۱۰۳۶۳	۱۵	۱۰۲۷۵	۰	۷۰۰۲۸۷۰۲۷۹	۳۶۱۰۲۵۰	۲۱	مصوب			
				۵۶۵	۰	۰	۵۶۵۰۱۵۸	۵۹	۳۲۳۰۳۴۵	۴۱	۱۱۲		۰	۱۱۲۰۳۶۳	۹	۱۲۹	۰	۰	۱۲۹۰۴۵۰	۹	قرارداد			
				۴۸۶	۰	۰	۴۸۵۰۷۸۴	۵۷	۳۰۶۰۳۴۵	۳۹	۷۳		۰	۷۲۰۶۹۸	۹	۱۰۷	۰	۰	۱۰۶۰۷۴۱	۹	پرداخت			
۲۷۴۰				۵۰۵	۰	۰	۵۰۴۰۷۵۵	۱۰۶	۴۷۵۰۵۵۵	۸۷	۱۹		۰	۱۸۰۶۵۰	۴	۱۱	۰	۰	۱۰۰۵۵۰	۱۵	طرح‌های معرفی شده	کردستان		
	۷۷/۷۹	۰/۹۶	۲۱/۲۵	۱۷۲	۰	۰	۱۷۱۰۹۷۵	۵۰	۱۳۳۰۷۷۵	۴۳	۲		۰	۱۰۶۵۰	۲	۳۷	۰	۰	۳۶۰۵۵۰	۵	مصوب			
				۱۲۰	۰	۰	۱۱۹۰۶۸۵	۴۱	۱۰۷۰۴۸۵	۳۶	۲		۰	۱۰۶۵۰	۲	۱۱	۰	۰	۱۰۰۵۵۰	۳	قرارداد			
				۹۳	۰	۰	۹۲۰۶۲۱	۳۹	۸۶۰۱۸۵	۳۵	۲		۰	۱۰۶۵۰	۲	۵	۰	۰	۴۰۷۸۶	۲	پرداخت			
۱۰۶۲۰				۱۱۰۶۵۲	۰	۰	۱۱۰۶۵۱۰۵۲۵	۱۶۷	۱۱۰۴۳۱۰۲۷۰	۱۰۹	۱۶۲		۰	۱۶۲۰۱۰۵	۳۳	۵۸	۰	۰	۵۸۰۱۵۰	۲۵	طرح‌های معرفی شده	کرمان		
	۱۴/۴۰	۴۳/۰۳	۴۲/۵۷	۱۰۷۳۹	۰	۹۱۰۱۲۹۰۸۵۱	۵۵۴۰۸۱۰	۸۱	۲۵۰۰۴۴۰	۵۸	۷۴۹		۵۲۰۴۷۲۰۳۰۰	۶۶۰۳۷۰	۱۷	۷۴۱	۰	۳۸۰۶۵۷۰۵۵۱	۲۳۸۰۰۰۰	۶	مصوب			
				۵۴۱	۰	۹۰۱۰۱۰۳۹۴	۴۲۲۰۳۶۰	۶۶	۱۸۰۰۹۹۰	۵۰	۵۱		۰	۵۱۰۳۷۰	۱۴	۳۰۸	۰	۹۰۱۰۱۰۳۹۴	۱۹۰۰۰۰۰	۲	قرارداد			
				۳۱۴	۰	۰	۳۱۴۰۲۲۰	۶۵	۱۷۲۰۱۹۰	۵۰	۴۷		۰	۴۷۰۰۷۸	۱۴	۹۵	۰	۰	۹۴۰۹۵۲	۱	پرداخت			



ردم سر مایه‌گذاری پیشنهادی طرح آمایش (میلیارد ریال)	درصد سهم سرمایه در گردش از مجموع تسهیلات	درصد سهم طرح‌های نیمه‌تمام، توسعه و تکمیل از مجموع تسهیلات	درصد سهم طرح‌های ایجاد از مجموع تسهیلات	جمع کل					سرمایه در گردش		نیمه‌تمام، توسعه و تکمیل					ایجاد					وضعیت	نام استان		
				مبلغ				تعداد	مبلغ (میلیون ریال)	تعداد	مبلغ				تعداد	مبلغ				تعداد				
				میلیون ریال	دلار آمریکا	یورو	جمع کل تسهیلات (میلیارد ریال)				جمع کل تسهیلات (به میلیارد ریال)	دلار آمریکا	یورو	میلیون ریال		تعداد	جمع کل تسهیلات (میلیارد ریال)	دلار آمریکا	یورو				میلیون ریال	تعداد
۴۳۰				۹۶۷	۰	۰	۹۶۷,۰۵۰	۱۵۲	۷۵۶,۸۲۰	۹۷	۶۹	۰	۶۸,۵۳۰	۲۱	۱۴۲	۰	۰	۱۴۱,۷۰۰	۳۴	طرح‌های معرفی شده	کرمانشاه			
	۸/۷۷	۸/۷۰	۸۲/۵۳	۳,۳۸۷	۱۸۸۰,۰۰۰	۱۹۶,۱۹۶,۲۵۲	۶۴۸,۶۸۰	۹۸	۲۹۷,۱۵۰	۶۳	۲۹۵	۴,۵۰۲,۳۹۸	۲۳۶,۱۳۰	۱۸	۲,۷۹۵	*****	۱۹۱,۶۹۳,۸۵۴	۱۱۵,۴۰۰	۱۷	مصوب				
				۲۶۵	۰	۲,۴۴۴,۵۸۶	۲۳۲,۹۰۰	۵۶	۱۲۰,۲۵۰	۴۰	۱۰۶	۰	۱۰۵,۶۵۰	۱۵	۳۹	۰	۲,۴۴۴,۵۸۶	۷,۰۰۰	۱	قرارداد				
				۱۸۱	۰	۰	۱۸۰,۵۷۷	۵۳	۱۱۶,۲۵۰	۳۹	۶۴	۰	۶۴,۳۲۷	۱۴	۰	۰	۰	۰	۰	۰		پرداخت		
۱۵۰۰				۲۴۷	۰	۰	۲۴۷,۲۷۰	۸۰	۲۰۶,۵۹۰	۶۵	۰	۰	۰	۰	۴۱	۰	۰	۴۰,۶۸۰	۱۵	طرح‌های معرفی شده	کهگیلویه و بویر احمد			
	۹/۹۳	۰/۰۰	۹۰/۰۷	۱,۰۶۳	۰	۴۸۸,۰۹۸,۰۸	۴۲۸,۹۷۰	۶۳	۱۰۵,۵۹۰	۵۴	۰	۰	۰	۹۵۸	۰	۴۸۸,۰۹۸,۰۸	۳۲۳,۳۸۰	۹	مصوب					
				۲۸۹	۰	۹,۹۸۹,۶۶۸	۱۵۹,۱۹۰	۵۱	۹۴,۵۱۰	۴۷	۰	۰	۰	۱۹۵	۰	۹,۹۸۹,۶۶۸	۶۴,۶۸۰	۴	قرارداد					
				۹۷	۰	۲۱,۰۰۰	۹۶,۶۰۷	۵۰	۹۰,۸۳۶	۴۶	۰	۰	۰	۶	۰	۲۱,۰۰۰	۵,۷۷۱	۴	پرداخت					
۳۰۰۰				۶۶۰	۰	۴,۴۶۷,۰۰۰	۶۰۱,۷۸۰	۹۹	۳۶۳,۲۲۰	۴۴	۲۹۳	۴,۴۶۷,۰۰۰	۲۳۴,۷۰۰	۳۶	۴	۰	۰	۳,۸۶۰	۱۹	طرح‌های معرفی شده	گلستان			
	۱۳/۷۸	۴۲/۵۸	۴۳/۶۴	۱,۱۰۵	۰	۲۹,۲۸۴,۰۷۶	۷۲۴,۱۸۰	۶۵	۱۵۲,۲۲۰	۲۶	۴۷۱	۰	۴۷۰,۵۰۰	۳۲	۴۸۲	۰	۲۹,۲۸۴,۰۷۶	۱۰۱,۴۶۰	۷	مصوب				
				۴۷۵	۰	۴,۷۲۶,۶۲۵	۴۱۳,۹۵۰	۴۶	۱۰۵,۲۹۰	۱۹	۲۱۵	۰	۲۱۴,۸۰۰	۲۴	۱۵۵	۰	۴,۷۲۶,۶۲۵	۹۳,۸۶۰	۳	قرارداد				
				۲۱۶	۰	۰	۲۱۶,۳۹۹	۴۳	۸۴,۹۹۰	۱۸	۱۲۷	۰	۱۲۶,۸۹۵	۲۳	۵	۰	۰	۴,۵۱۴	۲	پرداخت				
۵۷۲۰				۲۰,۲۲	۰	۰	۲۰,۲۱۵,۰۰	۲۳۸	۱,۷۱۸,۶۰۰	۱۶۷	۵۴	۰	۵۴,۴۰۰	۱۵	۲۴۹	۰	۰	۲۴۸,۵۰۰	۵۶	طرح‌های معرفی شده	گیلان			
	۳۴/۵۶	۶/۸۷	۵۸/۵۶	۲,۴۷۱	۰	۸۲,۲۵۳,۸۷۶	۱,۴۰۲,۱۵۰	۱۷۷	۸۵۴,۲۵۰	۱۳۹	۱۷۰	۸,۳۰۳,۰۰۰	۶۱,۹۰۰	۱۱	۱,۴۴۷	۰	۷۳,۹۵۰,۸۷۶	۴۸۶,۰۰۰	۲۷	مصوب				
				۸۱۱	۰	۴,۶۰۴,۳۳۰	۷۵۱,۵۳۰	۱۲۷	۵۳۳,۳۰۰	۱۰۸	۶۰	۰	۶۰,۲۳۰	۷	۲۱۸	۰	۴,۶۰۴,۳۳۰	۱۵۸,۰۰۰	۱۲	قرارداد				
				۵۸۸	۰	۴,۶۰۴,۳۳۰	۵۲۸,۲۴۵	۱۲۱	۴۲۲,۵۸۷	۱۰۳	۳۷	۰	۳۷,۴۱۵	۷	۱۲۸	۰	۴,۶۰۴,۳۳۰	۶۸,۲۴۳	۱۱	پرداخت				



رقم سر مایه‌گذاری پیشنهادی طرح آمایش (میلیارد ریال)	درصد سهم سرمایه در گردش از مجموع تسهیلات	درصد سهم طرح‌های نیمه‌تمام، توسعه و تکمیل از مجموع تسهیلات	درصد سهم طرح‌های ایجاد از مجموع تسهیلات	جمع کل				سرمایه در گردش		نیمه‌تمام، توسعه و تکمیل				ایجاد				وضعیت	نام استان			
				مبلغ				مبلغ (میلیون ریال)	تعداد	مبلغ				مبلغ								
				جمع کل تسهیلات (میلیارد ریال)	دلار آمریکا	یورو	میلیون ریال			تعداد	جمع کل تسهیلات (به میلیارد ریال)	دلار آمریکا	یورو	میلیون ریال	تعداد	جمع کل تسهیلات (میلیارد ریال)	دلار آمریکا			یورو	میلیون ریال	تعداد
۴۳۰	۳۲/۶۵	۱۴/۰۴	۵۳/۳۱	۸۴۶	۰	۰	۸۴۵،۵۱۰	۱۸۰	۶۸۲،۶۶۰	۱۳۴	۸۸	۰	۸۸۰،۰۰۰	۱۳	۷۵	۰	۰	۷۴،۸۵۰	۳۳	طرح‌های معرفی شده	لرستان	
				۹۰۹	۰	۲۴،۲۴۳،۷۹۲	۵۹۳،۳۵۰	۸۷	۲۹۶،۶۰۰	۶۴	۱۲۸	۸۰،۴۳۰،۷۰۹	۲۳۰،۰۰۰	۵	۴۸۴	۰	۱۶،۲۰۰،۰۸۳	۲۷۳،۷۵۰	۱۸	مصوب		
				۵۰۶	۰	۸،۶۲۸،۰۰۳	۳۹۴،۱۵۰	۶۵	۱۴۵،۷۵۰	۵۰	۴۲	۵۸۳،۷۰۰	۳۴۰،۰۰۰	۳	۳۱۹	۰	۸۰،۴۴۰،۳۰۳	۲۱۴،۴۰۰	۱۲	قرارداد		
				۲۵۶	۰	۱،۰۱۲۸،۸۷۶	۲۴۱،۳۶۰	۶۵	۱۳۴،۵۶۰	۵۰	۲۱	۰	۲۱،۳۴۰	۳	۱۰۰	۰	۱،۰۱۲۸،۸۷۶	۸۵،۴۶۰	۱۲	پرداخت		
۵۷۰۰	۳۴/۸۹	۲۶/۶۰	۳۷/۷۱	۲،۴۴۳	۰	۰	۲،۴۴۳،۴۰۲	۴۰۲	۱،۹۰۸،۵۸۱	۲۲۳	۱۶۵	۰	۱۶۴،۹۳۰	۸۹	۳۷۰	۰	۰	۳۶۹،۸۹۱	۹۰	طرح‌های معرفی شده	مازندران	
				۲،۰۷۲۸	۲،۱۹۸،۹۲۱	۶۶،۱۱۶،۶۹۷	۱،۸۴۶،۱۳۹	۲۹۴	۹۵۱،۵۹۰	۱۹۷	۷۲۵	۲۷،۷۶۱،۲۰۸	۳۶۴،۵۲۴	۴۵	۱،۰۲۹	۰	۳۸،۳۵۵،۴۸۹	۵۳۰،۰۲۵	۵۲	مصوب		
				۱،۲۱۳	۰	۴،۵۸۵،۳۸۸	۱،۱۵۳،۷۷۰	۲۰۳	۶۱۸،۱۴۰	۱۳۶	۲۷۴	۴،۵۸۵،۳۸۸	۲۱۴،۷۳۰	۳۰	۳۲۰	۰	۰	۳۲۰،۲۰۰	۳۷	قرارداد		
				۷۹۲	۰	۶۴۲،۰۰۰	۷۸۳،۲۸۶	۱۹۶	۵۰۷،۱۱۰	۱۳۰	۱۱۱	۶۴۲،۰۰۰	۱۰۲،۵۶۶	۲۹	۱۷۴	۰	۰	۱۷۳،۶۱۰	۳۷	پرداخت		
۸۸۴۰	۲۲/۵۴	۱۴/۲۵	۶۳/۲۰	۳،۰۲۲۹	۰	۰	۳،۰۲۲۸،۹۱۸	۳۳۶	۲،۶۵۴،۶۶۰	۲۰۳	۴۵۰	۰	۴۴۹،۵۵۸	۹۴	۱۲۵	۰	۰	۱۲۴،۷۰۰	۳۹	طرح‌های معرفی شده	مرکزی	
				۳،۶۷۳	۲،۸۰۰،۰۰۰	۱۱۸،۲۲۹،۸۹۷	۲،۱۰۷،۹۱۸	۲۳۳	۸۲۷،۹۶۰	۱۴۱	۵۲۴	۰	۵۲۳،۵۵۸	۷۶	۲،۳۲۱	۲،۸۰۰،۰۰۰	۱۱۸،۲۲۹،۸۹۷	۷۵۶،۴۰۰	۱۶	مصوب		
				۹۵۳	۰	۲،۴۴۵،۵۸۰	۹۲۰،۷۹۸	۱۵۳	۴۸۹،۴۸۰	۱۰۳	۲۹۱	۰	۲۹۰،۶۱۸	۴۸	۱۷۲	۰	۲،۴۴۵،۵۸۰	۱۴۰،۷۰۰	۲	قرارداد		
				۵۶۶	۰	۰	۵۶۵،۹۹۷	۱۳۸	۳۲۱،۴۷۳	۹۳	۲۰۱	۰	۲۰۱،۰۹۲	۴۳	۴۳	۰	۰	۴۳،۴۳۲	۲	پرداخت		
۶۲۴۰	۴/۴۴	۰/۵۹	۹۶/۹۸	۴۸۰	۰	۰	۴۸۰،۲۷۰	۷۷	۴۲۹،۴۷۰	۶۱	۲۵	۰	۲۵۰،۰۰۰	۲	۲۶	۰	۰	۲۵۸۰۰	۱۴	طرح‌های معرفی شده	هرمزگان	
				۴،۲۵۷	۰	۲۲۳۰،۵۰۰،۰۰۰	۱،۳۵۷،۶۸۰	۵۹	۱۸۸،۸۸۰	۵۰	۲۵	۰	۲۵۰،۰۰۰	۲	۴۰،۴۳	۰	۲۲۳۰،۵۰۰،۰۰۰	۱،۱۴۳،۸۰۰	۷	مصوب		
				۲۱۰	۰	۰	۲۰۹،۹۳۰	۴۴	۱۶۵،۷۳۰	۳۹	۲۵	۰	۲۵۰،۰۰۰	۲	۱۹	۰	۰	۱۹،۲۰۰	۳	قرارداد		
				۱۸۸	۰	۰	۱۸۷،۸۸۰	۴۱	۱۶۲،۰۸۰	۳۸	۱۸	۰	۱۸۰،۰۰۰	۱	۸	۰	۰	۷۸۰۰	۲	پرداخت		



رقم سر مایه‌گذاری پیشنهادی طرح آمایش (میلیارد ریال)	درصد سهم سرمایه در گردش از مجموع تسهیلات	درصد سهم طرح‌های نیمه‌تمام، توسعه و تکمیل از مجموع تسهیلات	درصد سهم طرح‌های ایجاد از مجموع تسهیلات	جمع کل				سرمایه در گردش		نیمه‌تمام، توسعه و تکمیل				ایجاد				وضعیت	نام استان				
				مبلغ				مبلغ (میلیون ریال)	تعداد	مبلغ				مبلغ (میلیون ریال)	تعداد	مبلغ							
				میلیون ریال	دلار آمریکا	یورو	جمع کل تسهیلات (میلیارد ریال)			جمع کل تسهیلات (به میلیارد ریال)	دلار آمریکا	یورو	میلیون ریال			تعداد	جمع کل تسهیلات (میلیارد ریال)			دلار آمریکا	یورو	میلیون ریال	تعداد
۳۶۰				۹۴۴	۰	۰	۹۴۴,۰۴۵	۱۹۷	۷۴۱,۱۷۰	۱۲۳	۴۷	۰	۴۷,۰۱۸۰	۱۸	۱۵۶	۰	۰	۱۵۵,۶۹۵	۵۵	طرح‌های معرفی شده	همدان		
	۳۱/۲۵	۲۳/۷۲	۴۵/۰۳	۱,۰۰۶	۰	۴۲,۵۰۳,۸۰۶	۴۵۳,۷۹۵	۱۳۲	۳۱۴,۴۷۰	۹۲	۲۳۹	۱۷,۵۶۹,۴۴۴	۱۰,۵۳۰	۷	۴۵۳	۰	۲۴,۹۳۴,۳۸۲	۱۲۸,۹۹۵	۳۳	مصوب			
				۳۰۴	۰	۰	۳۰۴,۰۹۵	۱۱۱	۱۹۸,۱۷۰	۷۸	۱۰	۰	۱۰,۵۳۰	۶	۹۶	۰	۰	۹۵,۵۹۵	۲۷	قرارداد			
				۲۵۳	۰	۰	۲۵۲,۷۸۴	۱۰۸	۱۸۰,۵۰۸	۷۶	۱۰	۰	۱۰,۵۳۰	۶	۶۲	۰	۰	۶۱,۹۴۶	۲۶	پرداخت			
۷۷۴				۱,۴۶۶	۰	۰	۱,۴۶۵,۷۲۵	۲۷۶	۱,۱۴۳,۱۲۵	۲۰۹	۳۱	۰	۳۱,۰۰۰	۱۹	۲۹۲	۰	۰	۲۹۱,۶۰۰	۴۸	طرح‌های معرفی شده	یزد		
	۲۰/۴۲	۲۶/۸۱	۵۲/۷۷	۲,۵۸۹	۰	۷۳,۷۳۱,۸۹۰	۱,۶۳۰,۰۷۵	۱۷۹	۵۲۸,۴۷۵	۱۳۸	۶۹۴	۲۹,۰۰۰,۴۵۱	۳۱۷,۰۰۰	۱۳	۱,۳۶۶	۰	۴۴,۷۳۱,۴۳۹	۷۸۴,۶۰۰	۲۸	مصوب			
				۱,۰۴۷	۰	۱۱,۲۶۵,۵۰۰	۹۰۰,۲۲۵	۱۴۵	۴۱۶,۲۲۵	۱۲۳	۳۵۷	۱,۸۶۴,۰۰۰	۳۳۳,۰۰۰	۶	۲۷۳	۰	۹,۴۰۱,۵۰۰	۱۵۱,۰۰۰	۱۶	قرارداد			
				۷۴۵	۰	۰	۷۴۵,۳۵۲	۱۴۴	۴۱۴,۵۷۹	۱۲۳	۲۴۹	۰	۲۴۸,۷۶۱	۶	۸۲	۰	۰	۸۲,۰۱۲	۱۵	پرداخت			
۲۰۰,۹۱۷				۶۲,۳۷۰	۰	۴,۴۶۷,۰۰۰	۶۲,۳۱۱,۶۷۳	۶۳۸۲	۵۴,۸۱۹,۰۴۷	۴۱۰۷	۴,۰۳۱	۴,۴۶۷,۰۰۰	۳,۹۷۲,۹۵۸	۱۰۳۶	۳,۵۲۰	۰	۰	۳,۵۱۹,۶۶۸	۱۲۳۹	طرح‌های معرفی شده	جمع کل تسهیلات بانک		
	۱۸/۴۸	۱۵/۹۵	۶۵/۴۳	۸۴,۳۲۶	۱۰,۳۷۹,۰۰۰	۳,۸۲۷,۸۱۴,۷۷۲	۳۳,۵۲۶,۵۰۲	۴۲۱۷	۱۵,۵۸۶,۹۶۳	۲۹۴۵	۱۳,۴۴۷	۶,۰۲۸,۴۶۳	۵,۶۱۷,۲۱۲	۶۲۸	۵۵,۱۷۸	۹۲,۳۶۰,۲۷۹	۳,۲۲۵,۵۳۰,۳۰۹	۱۲,۳۲۲,۳۲۷	۶۴۴	مصوب			
				۲۰,۰۰۰	۰	۲۴۷,۹۵۳,۴۶۸	۱۶,۷۷۶,۱۱۸	۳۰۰۵	۹,۵۸۴,۳۰۴	۲۲۶۸	۴,۲۰۵	۵۵,۴۶۶,۹۱۰	۳,۴۸۳,۸۹۴	۴۳۸	۶,۲۱۱	۰	۱۹۲,۵۰۶,۵۵۸	۳,۷۰۷,۹۲۰	۲۹۹	قرارداد			
				۱۳,۵۹۴	۰	۶۶,۳۰۰,۹۶۷	۱۲,۷۳۲,۰۴۸	۲۸۹۸	۸,۵۴۹,۸۶۰	۲۱۹۶	۳,۰۳۹	۴۹,۲۵۱,۹۰۸	۲,۳۹۸,۸۶۲	۴۲۴	۲,۰۰۵	۰	۱۷,۰۴۹,۰۵۹	۱,۷۸۳,۳۲۶	۲۷۸	پرداخت			

مأخذ: وزارت صنایع و معادن، معاونت برنامه‌ریزی، توسعه و فناوری، براساس اطلاعات دریافتی به شماره نامه ۱۴/۱/۱۹۰۰-۸۲ مورخ ۱۳۸۹/۲/۲۲.

**توضیحات:**

۱. به متفاوت بودن سرمایه‌گذاری و تسهیلات در جدول توجه شود. ارقام «طرح‌های معرفی شده» سرمایه‌گذاری بوده و در طرح‌های ایجاد و نیمه‌تمام به دلیل وجاهت بانک برای بررسی مالی طرح (و در نتیجه میزان سرمایه‌گذاری) در مرحله معرفی غیرقابل استناد است.
۲. ضریب تسعیر یورو ۱۳۰۰۰ ریال و دلار ۱۰۰۰۰ ریال در نظر گرفته شده است.
۳. میزان تسهیلات پرداختی در مناطق کمتر توسعه یافته حدود ۸۰ درصد و در مناطق توسعه یافته حدود ۷۰ درصد است. موارد استثنا هم وجود دارد.



## ۱. بخش طرح‌های ایجاد

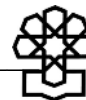
از تعداد ۱۲۳۹ طرح معرفی شده، تعداد ۶۴۴ طرح به ارزش ۵۵۱۷۸ میلیارد ریال توسط بانک صنعت و معدن به تصویب رسیده که با احتساب آورده سرمایه‌گذار، ارزش کل سرمایه‌گذاری به رقم ۷۱۷۳۱/۴ میلیارد ریال افزایش می‌یابد که نسبت به رقم کل سرمایه‌گذاری پیشنهادی طرح آمایش (مبلغ ۲۰۰۹۱۷ میلیارد ریال) معادل ۳۵/۷ درصد است. از این تعداد طرح ایجاد مصوب، نزدیک به نصف آن یعنی تعداد ۲۹۹ طرح به ارزش ۶۲۱۱ میلیارد ریال (معادل ۱۱/۲ درصد از کل ارزش طرح‌های مصوب) به مرحله انعقاد قرارداد با بانک وارد شده‌اند. همچنین با مقایسه ارزش طرح‌های مصوب، عقد قرارداد شده و میزان تسهیلات پرداخت شده می‌توان دریافت که اولاً به‌طور متوسط حدود ۳/۶ درصد از کل ارزش طرح‌های ایجاد مصوب با دریافت تسهیلات وارد فاز اجرایی شده‌اند که تعداد آنها معادل ۴۳ درصد از کل تعداد طرح‌های ایجاد مصوب است.

ثانیاً شکاف زیاد بین میانگین ارزش تسهیلات طرح‌های مصوب و عقد قرارداد شده به‌ترتیب معادل ۸۵/۷ و ۲۰/۸ میلیارد ریال نشان می‌دهد که اکثر طرح‌های عقد قرارداد شده یا وارد فاز اجرایی شده، به‌طور متوسط از نوع طرح‌های کوچک بوده‌اند.

یکی از اهداف اصلی طرح آمایش صنعتی و معدنی، شکل‌گیری طرح‌های ایجاد در استان‌های توسعه‌نیافته صنعتی بوده است اما بیشترین عملکرد کلی طرح در زمینه طرح‌های ایجاد به استان‌های توسعه‌یافته صنعتی (با سهم ۴۵ درصد) اختصاص یافته است. در مقطع مورد بررسی سهم استان‌های کمتر توسعه‌یافته و توسعه‌نیافته صنعتی از عملکرد کلی طرح‌های ایجاد مصوب به‌ترتیب معادل ۳۹ و ۱۶ درصد است. در بررسی سهم هر استان از مجموع ارزش طرح‌های مصوب در بخش طرح‌های ایجاد، به‌ترتیب استان خوزستان (۱۳/۴۵ درصد)، هرمزگان (۷/۳۳ درصد)، فارس (۶/۹۷ درصد)، چهارمحال و بختیاری (۶/۷۹ درصد)، آذربایجان شرقی (۶/۱ درصد)، اصفهان (۵/۵۷ درصد)، خراسان رضوی (۵/۳۷ درصد)، کرمانشاه (۵/۰۷ درصد)، قزوین (۴/۷۳ درصد)، بوشهر (۴/۷۱ درصد) و مرکزی (۴/۲۱ درصد) بیشترین سهم را به‌خود اختصاص داده‌اند.

روند کند تبدیل طرح‌های مصوب بخش طرح‌های ایجاد به مرحله انعقاد قرارداد و پرداخت، بیشتر به ماهیت برنامه‌گنشی یا احیاناً کمبود منابع تأمین مالی برمی‌گردد. اصولاً در برنامه‌های گنشی، دولت‌ها در راستای وظایف حاکمیتی با تحریک بخش خصوصی، آنها را به امر سرمایه‌گذاری تشویق می‌کنند. با توجه به اینکه لازمه سرعت‌بخشی به این پروژه‌ها به انگیزه و تلاش سرمایه‌گذاران گره خورده است، فرآیند اجرای طرح‌های ایجاد به زمان بیشتری نیاز خواهد داشت.

همچنین در بخش تأمین منابع مالی و لزوم سرعت‌بخشی در پرداخت‌ها، استفاده از ظرفیت‌های قانونی موجود در بند «ج» و «د» قانون بودجه سال ۱۳۸۸ برای طرح‌های بخش غیردولتی داشتن توجیه



فنی و اقتصادی که عیناً در بند «۱۷» قانون بودجه سال ۱۳۸۹ کل کشور نیز تنفیذ شده و اجرای بندهای «ر» و «ل» قانون بودجه سال ۱۳۸۹ برای تقویت بانک تخصصی صنعت و معدن، بسیار حائز اهمیت است.

در آسیب‌شناسی بخش طرح‌های ایجاد می‌باید گفت؛ با توجه به حجم بالای سرمایه‌گذاری در این طرح‌ها و محدودیت بانک صنعت و معدن بدون مشارکت جدی سایر بانک‌های عامل و عدم ایجاد خط اعتباری جدید از سوی بانک مرکزی، دورنمای مناسبی در اجرا و سرعت‌بخشی به طرح‌های ایجاد می‌قابل مشاهده نخواهد بود.


## ۲. بخش تکمیل طرح‌های نیمه‌تمام

در این بخش از تعداد ۱۰۳۶ طرح معرفی شده، تعداد ۶۲۸ طرح به ارزش ۱۳۴۴۷ میلیارد ریال به تصویب رسیده که نسبت به رقم کل سرمایه‌گذاری پیشنهادی طرح آمایش، معادل ۶/۷ درصد است. از این تعداد طرح‌های نیمه‌تمام مصوب، تعداد ۴۲۸ طرح (حدود ۷۰ درصد) به ارزش ۴۲۰۵ میلیارد ریال (حدود ۳۱ درصد از کل ارزش طرح‌های مصوب) به مرحله انعقاد قرارداد با بانک وارد شده‌اند. همچنین مقایسه ارزش طرح‌های نیمه‌تمام مصوب و ارزش تسهیلات پرداخت شده در مقطع مورد بررسی نشان می‌دهد که حدود ۲۲/۶ درصد از کل ارزش طرح‌های نیمه‌تمام مصوب با دریافت تسهیلات وارد فاز اجرایی شده‌اند که تعداد آنها حدود ۶۷ درصد از کل تعداد طرح‌های نیمه‌تمام مصوب است.

بیشترین عملکرد کلی طرح آمایش در زمینه طرح‌های نیمه‌تمام به استان‌های توسعه‌یافته صنعتی (با سهم ۴۷/۷ درصد) اختصاص دارد و سهم استان‌های کمتر توسعه‌یافته و توسعه‌نیافته صنعتی به ترتیب معادل ۳۵/۹ و ۱۶/۴ درصد است که با اهداف اصلی طرح مطابقت و سازگاری دارد. در بررسی سهم هر استان از سرجمع ارزش طرح‌های مصوب در بخش تکمیل طرح‌های نیمه‌تمام، به ترتیب استان‌های ایلام (۲۱/۸ درصد)، قزوین (۷/۵۶ درصد)، زنجان (۶/۹ درصد)، کرمان (۵/۵۷ درصد)، مازندران (۵/۴ درصد)، یزد (۵/۱۶ درصد)، تهران (۴/۷ درصد) و سمنان (۴/۶۷ درصد) بیشترین سهم را به خود اختصاص داده‌اند.

## ۳. بخش سرمایه در گردش

در این بخش از تعداد ۴۱۰۷ طرح معرفی شده، تعداد ۲۹۴۵ طرح به ارزش ۱۵۵۸۶/۹ میلیارد ریال به تصویب رسیده که نسبت به رقم کل سرمایه‌گذاری پیشنهادی طرح آمایش معادل ۷/۸ درصد است. از این تعداد طرح سرمایه در گردش مصوب تعداد ۲۲۶۸ طرح (معادل ۷۷ درصد) طرح‌های مصوب به ارزش ۹۵۸۴/۳ میلیارد ریال (حدود ۶۱/۵ درصد طرح‌های مصوب) به مرحله انعقاد قرارداد با



بانک وارد شده‌اند. همچنین در این بخش بیش از ۵۰ درصد از تسهیلات سرمایه در گردش مصوب معادل ۸۵۴۹/۸ میلیارد ریال به واحدهای تولیدی پرداخت شده است که این موضوع با توجه به مشکلات فعلی بخش صنعت و معدن که عمدتاً به دلیل فقدان سرمایه در گردش در معرض تعطیلی و نیمه‌تعطیلی قرار دارند، بسیار حائز اهمیت بوده و از نقاط قوت عملکرد طرح آمایش صنعتی و معدنی به حساب می‌آید.

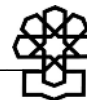
سهم استان‌های توسعه‌یافته، کمتر توسعه‌یافته و توسعه‌نیافته صنعتی از ارزش تسهیلات سرمایه در گردش مصوب به ترتیب معادل ۶۱/۵، ۲۵ و ۱۳/۵ درصد است. در بررسی سهم هر استان از سرجمع ارزش طرح‌های مصوب در بخش سرمایه در گردش، به ترتیب استان‌های تهران (۱۷/۴ درصد)، اصفهان (۸/۴ درصد)، فارس (۶/۲ درصد)، مازندران (۶/۱ درصد)، قزوین (۵/۶ درصد)، گیلان (۵/۵ درصد) و مرکزی (۵/۳ درصد) بیشترین سهم را به خود اختصاص داده‌اند.

### جمع‌بندی و نتیجه‌گیری و ارائه پیشنهاد

عملکرد کلی پیشرفت امور اداری طرح آمایشی صنعتی و معدنی نسبت به رقم کل سرمایه‌گذاری پیشنهادی طرح (مبلغ ۲۰۰۹۱۷ میلیارد ریال) براساس ارزش طرح‌های مصوب با احتساب آورده اولیه سرمایه‌گذار حدود ۵۰ درصد است که براساس ارزش طرح‌های عقد قرارداد شده با بانک صنعت و معدن و پرداخت تسهیلات (ورود به فاز اجرایی) به ترتیب به ۱۱ و ۷ درصد کاهش می‌یابد. مقایسه عملکرد سه بخش طرح‌های ایجاد، طرح‌های نیمه‌تمام و سرمایه در گردش بر مبنای نسبت ارزش طرح‌های عقد قرارداد شده به ارزش طرح‌های مصوب در بانک صنعت و معدن نشان می‌دهد که بخش سرمایه در گردش با عملکرد ۶۱/۵ درصد در رتبه اول و بخش طرح‌های نیمه‌تمام و طرح‌های ایجاد به ترتیب با عملکرد ۳۱ و ۱۱/۲ درصد در رتبه‌های بعدی قرار دارند.

عمده چالش پیش روی طرح آمایش صنعتی و معدنی فقدان منابع لازم به دلیل عدم مشارکت جدی سایر بانک‌های عامل در همراهی با بانک صنعت و معدن است. با فرض اینکه ۳۰ درصد از رقم کل ارزش سرمایه‌گذاری مصوب یعنی معادل تقریبی ۶۰۰۰۰ میلیارد ریال از طریق تسهیلات بانکی تأمین مالی شود، برای اجرای کامل این طرح حداقل به پنج سال زمان نیاز هست چون توان تأمین مالی بانک صنعت و معدن به تنهایی از حدود ۱۳۰۰۰ میلیارد ریال در سال تجاوز نمی‌کند.

بنابراین در آسیب‌شناسی طرح آمایش صنعتی و معدنی باید توجه ویژه‌ای به بخش طرح‌های ایجاد معطوف شود و به منظور تحقق کامل اهداف و سرعت‌بخشی به روند اجرای بخش‌های مختلف طرح، راهکارهای ذیل پیشنهاد می‌شود:



۱. موظف شدن سایر بانک‌های عامل به مشارکت و همکاری جدی و ایجاد خط اعتباری جدید از سوی بانک مرکزی.
۲. استفاده از ظرفیت‌های قانونی موجود در قانون بودجه سال ۱۳۸۹ کل کشور (از قبیل بند «۱۷» ماده واحده شامل تنفیذ بند «ج» و «د» قانون بودجه سال ۱۳۸۸ و بندهای «ر» و «ل» قانون بودجه سال ۱۳۸۹ به منظور تقویت بانک تخصصی صنعت و معدن).

### منابع و مآخذ

۱. سایت وزارت صنایع و معادن، طرح آمایش صنعتی و معدنی، ۱۳۸۷-۱۳۹۰.
۲. مرکز پژوهش‌های مجلس شورای اسلامی، گزارش ارزیابی عملکرد طرح آمایش صنعتی و معدنی، ۱۳۸۷-۱۳۹۰.
۳. وزارت صنایع و معادن، معاونت برنامه‌ریزی، توسعه و فناوری، اطلاعات دریافتی طی نامه شماره ۸۲-۱۴/۱/۱۹۰۰ مورخ ۱۳۸۹/۲/۲۲.





شناسنامه گزارش

شماره مسلسل: ۱۰۵۸۹

عنوان گزارش: بررسی عملکرد طرح آمایش صنعتی و معدنی (۱۳۸۷-۱۳۹۰)

نام دفتر: مطالعات انرژی، صنعت و معدن (گروه صنعت)

تهیه و تدوین: علی اصغر اژدری

همکار: علی اکبر حسین زاده

ناظر علمی: محمدرضا محمدخانی

مناقضی: کمیسیون صنایع و معادن

ویراستار تخصصی: —

ویراستار ادبی: —

واژه‌های کلیدی:

۱. طرح آمایش

۲. صنعت و معدن

۳. ارزیابی

تاریخ انتشار: ۱۳۸۹/۱۰/۲۸