

درباره لایحه بودجه سال ۱۳۸۸ کل کشور

۸. تطبیق ردیف‌های دستگاه‌های اجرایی مندرج


در لایحه و مقایسه اعتبارات آنها با

قانون بودجه سال ۱۳۸۷

به نام خدا

فهرست مطالب

۱	چکیده
۲	مقدمه
۲	۱. حضور دستگاه‌های اجرایی در بودجه: مبانی قانونی
۵	۲. حضور دستگاه‌های اجرایی در بودجه: مبانی حقوقی
۶	۳. اصول طبقه‌بندی ردیف دستگاه‌های اصلی
۹	۴. وضعیت ردیف دستگاه‌های جدید
۱۰	۵. وضعیت ردیف دستگاه‌های حذف شده
۱۰	۶. وضعیت ردیف دستگاه‌های تغییر نام یافته
۱۱	پیشنهادات



درباره لایحه بودجه سال ۱۳۸۸ کل کشور
۸. تطبیق ردیف‌های دستگاه‌های اجرایی مندرج در
لایحه و مقایسه اعتبارات آنها با قانون بودجه سال ۱۳۸۷

چکیده

در لایحه بودجه سال ۱۳۸۸، ارائه ردیف‌های بودجه‌ای صرفاً برحسب دستگاه‌های اصلی، معاونت برنامه‌ریزی و نظارت راهبردی ریاست جمهوری فهرست دستگاه‌ها و ردیف‌هایی که قرار است به عنوان ردیف‌های اصلی باشند ۳۹ دستگاه مشخص و برای این تعداد، ردیف بودجه‌ای مستقل قائل شده است. این موضوع در زمان ارائه لایحه بودجه سال ۱۳۸۷ نیز اتفاق افتاد، لکن با توجه به مبانی حقوقی و اصول و قواعد بودجه نویسی (همچون داشتن قانون تأسیس و اساسنامه مصوب مجلس) در زمان بررسی در مجلس، لایحه سال ۱۳۸۷ اصلاح گردید و با ۲۶۲ ردیف مستقل بودجه‌ای به تصویب مجلس شورای اسلامی رسید. این گزارش ضمن بیان مبانی حضور دستگاه‌های اجرایی در بودجه، به یک مقایسه تطبیقی مابین اعتبارات دستگاه‌های قانون بودجه سال ۱۳۸۷ با لایحه سال ۱۳۸۸ و فهرست دستگاه‌هایی که اعتبارات آنها باید به تفکیک در قوانین بودجه لحاظ شود می‌پردازد و علاوه بر آن در ۳ جدول مجزا فهرست تمامی دستگاه‌ها و ردیف‌های بودجه‌ای متفاوت مابین قانون بودجه سال ۱۳۸۷ و لایحه بودجه سال ۱۳۸۸ (از حیث اضافه شده‌ها، حذف شده‌ها و تغییر یافته‌ها) را مشخص کرده است. به عبارتی ۲۵ دستگاه و ردیف بودجه‌ای در قانون بودجه سال ۱۳۸۷ نبوده‌اند ولی در لایحه بودجه سال ۱۳۸۸ جدیداً ذکر شده‌اند و ۴۷ دستگاه در ردیف بودجه‌ای در قانون بودجه سال ۱۳۸۷ بوده‌اند ولی در لایحه سال ۱۳۸۸ حذف شده‌اند و در ۱۲ ردیف بودجه‌ای دستگاه‌ها با تغییراتی در عناوین نسبت به قانون بودجه سال ۱۳۸۷، در لایحه بودجه سال ۱۳۸۸ ذکر شده‌اند.

در این گزارش اعتبارات دستگاه‌ها و نهادهایی که در قانون اساسی جمهوری اسلامی ایران از آنها نام برده شده است و همچنین دستگاه‌هایی که قانون تأسیس یا اساسنامه آنها توسط مجلس شورای اسلامی و شورای عالی انقلاب فرهنگی تصویب شده است به تفکیک ردیف بودجه‌ای لحاظ شده‌اند.



مقدمه

با ارائه لایحه بودجه سال ۱۳۸۸ براساس ۳۹ دستگاه اجرایی اصلی و ذکر اعتبارات سایر دستگاه‌های موجود در لوایح بودجه سنواتی در ذیل سرجمع اعتباری آن، به دولت امکان می‌دهد تا با استفاده از اختیارات قانونی خود از جمله مجوز ماده (۷۹) قانون تنظیم بخشی از مقررات مالی دولت، اعتبارات دستگاه‌های زیرمجموعه را در طول سال بدون تصویب مجلس شورای اسلامی تغییر دهد. بنابراین به نظر می‌رسد لایحه بودجه سال ۱۳۸۸ با عدم توجه به اصلاحات صورت گرفته در زمان ارائه لایحه بودجه سال ۱۳۸۷ و انجام اصلاحات حقوقی و قانونی بر مبنای قوانین تأسیس، تشکیل، اساسنامه و... درخصوص دستگاه‌های مستقل بودجه‌ای که بر طبق قوانین موضوعه و بیان شده^۱ توسط مجلس شورای اسلامی و به رغم اصلاح موارد مزبور در مرحله رسیدگی به لایحه بودجه سال ۱۳۸۷ (و منطبق ساختن ساختار قانون بودجه با قوانین و مقررات کشور طی فرایند رسیدگی در سال ۱۳۸۷)، در همان قالب لایحه سال ۱۳۸۷ ارائه شده است.


بر همین اساس جهت بررسی و دستیابی به میزان رشد اعتبارات دستگاه‌های مختلف در لایحه بودجه سال ۱۳۸۸ نسبت به قانون بودجه سال ۱۳۸۷ لازم بود تا از یک روند و مبنای حقوقی و قانونی واحد و براساس چیدمانی یکسان و قابل سنجش و از یک قیاس نظیر به نظیر مابین دستگاه‌ها استفاده شود.

بنابراین در لایحه بودجه سال ۱۳۸۸ براساس قوانین موضوعه کشور (قوانین تأسیس و قوانین تشکیل، اساسنامه‌ها و...) مجموعه دستگاه‌هایی که از آن اصول پیروی می‌نمایند استخراج و همراه با دستگاه‌های زیرمجموعه‌شان طبق معیارهای قانون بودجه سال ۱۳۸۷، مجدداً طبقه‌بندی گردید تا بتوان میزان رشد اعتبارات نظیر به نظیر اکثر دستگاه‌های اجرایی اصلی را مورد مقایسه و تحلیل قرار داد.

۱. حضور دستگاه‌های اجرایی در بودجه: مبانی قانونی

تهیه و تنظیم بودجه کل کشور به تبعیت از دو قانون اصلی برنامه و بودجه و محاسبات عمومی صورت می‌پذیرد، اگرچه قوانین دیگری نیز مراحل مختلف انجام کار را تحت تأثیر قرار می‌دهند. طبق ماده (۱۲) قانون برنامه و بودجه (مصوب ۱۳۵۱) «اعتبارات طرح‌های عمرانی در قالب برنامه اجرایی همراه با اعتبارات جاری دستگاه‌های اجرایی در بودجه کل کشور منظور و برای تصویب

۱. جهت مطالعه بیشتر به گزارش بررسی وضعیت حقوقی دستگاه‌های اجرایی مندرج در لوایح بودجه از حیث قوانین تأسیس و اساسنامه آنها (ویرایش دوم)، دفتر مطالعات برنامه و بودجه، شماره مسلسل ۸۷۵۲ مراجعه فرمایید.



به مجلس شورای اسلامی تقدیم می‌گردد». دستگاه اجرایی طبق بند «۱۱» ماده (۱) همین قانون، شامل وزارتخانه‌ها، نیروهای مسلح، استانداری‌ها، شهرداری‌ها، مؤسسات دولتی و وابسته به دولت، شرکت دولتی و... تعریف شده است که عهده‌دار اجرای قسمتی از برنامه سالیانه هستند. همچنین طبق ماده (۶۸) قانون محاسبات عمومی «بودجه هر یک از وزارتخانه‌ها و مؤسسات دولتی و واحدهای وابسته به آنها باید به طور کامل و جداگانه در بودجه کل کشور درج شود». بدین ترتیب اولاً بودجه هر یک از وزارتخانه‌ها، مؤسسات دولتی و واحدهای وابسته به آنها باید به طور کامل و جداگانه در بودجه کل کشور درج شود و ثانیاً مجلس شورای اسلامی آنها را تصویب کند.

علاوه بر این، طبق اصل ۵۲ قانون اساسی تصویب بودجه (تعیین اعتبارات مصوب) را از اختیارات مجلس شورای اسلامی می‌داند و اصل ۵۳ قانون اساسی کلیه پرداخت‌ها به دولت «در حدود اعتبارات مصوب به موجب قانون انجام می‌گیرد». طبق اصل ۵۵ قانون اساسی جمهوری اسلامی ایران «دیوان محاسبات کشور به کلیه حساب‌های وزارتخانه‌ها، مؤسسات، شرکت‌های دولتی و سایر دستگاه‌هایی که به نحوی از انحا از بودجه کل کشور استفاده می‌کنند و به ترتیبی که قانون مقرر می‌دارد رسیدگی یا حسابرسی می‌کند که هیچ هزینه‌ای از اعتبارات مصوب تجاوز نکرده و هر وجهی در محل خود به مصرف رسیده باشد». بنابراین با توجه به مراتب مزبور تصویب اعتبارات کلیه دستگاه‌های اجرایی توسط مجلس شورای اسلامی ضروری است.

به رغم آنکه بررسی‌های بودجه‌ای و در مراحل مختلف تهیه و تنظیم، تصویب و اجرا محور اصلی مذاکرات و تصمیم‌گیری‌ها، دستگاه‌های اجرایی است، اما ذکر چند نکته در ارتباط با وضعیت دستگاه‌های اجرایی که تاکنون در قوانین سنواتی حضور داشته‌اند ضروری است:

۱. مواد (۲)، (۳)، (۴) و (۵) قانون محاسبات عمومی کشور دستگاه‌های اجرایی را در چهار گروه اصلی طبقه‌بندی کرده است، هر چند که تعریف روشن و محدوده عملیاتی معینی برای تمیز و تفکیک آنها از یکدیگر ارائه نمی‌دهد. وزارتخانه‌ها، مؤسسات دولتی، شرکت‌های دولتی و نهادهای عمومی غیردولتی عنوان‌های گروه‌های چهارگانه مزبور است. مؤسسات انتفاعی وابسته به دولت در این طبقه‌بندی قرار نمی‌گیرند، ولی بانک‌ها به عنوان شرکت دولتی حضور می‌یابند. از سوی دیگر بند «۱۱» ماده (۱) قانون برنامه و بودجه، طیف گسترده‌تری از دستگاه‌های اجرایی را ارائه می‌دهد که علاوه بر گروه‌های اصلی مذکور در قانون محاسبات عمومی، مؤسسه‌های وابسته به شهرداری‌ها، استانداری‌ها، نیروهای مسلح، مؤسسات عمومی عام‌المنفعه و مؤسسات اعتباری تخصصی را نیز دربرمی‌گیرد. در گامی فراتر، مفاد بند «ج» تبصره «۱» قانون بودجه سال ۱۳۸۱ (از سال ۱۳۷۷ تاکنون پیاپی تکرار شده است) کلیه دستگاه‌هایی را که در جدول‌های قانون بودجه دارای پیش‌بینی اعتباری بوده و ماهیت آنها با تعاریف قانون محاسبات عمومی مطابقت نداشته




باشد، نهاد عمومی غیردولتی می‌شناسد.^۱ از این رو، دستگاه‌هایی مانند مجمع تشخیص مصلحت نظام یا دادگاه ویژه روحانیت، خود مشمول حکم اخیر و نهاد عمومی غیردولتی شناخته می‌شوند. علاوه بر این، در قوانین بودجه سنواتی ردیف‌هایی وابسته به دستگاه‌های اجرایی به صورت مستقل وجود دارد که دارای کارکردهای مشابه دستگاه اجرایی است.

۲. با آنکه یکی از پرسابقه‌ترین و معتبرترین طبقه‌بندی‌های بودجه‌ای بر مبنای جایگاه و مسئولیت محاسباتی دستگاه اجرایی است، چنین طیف گسترده‌ای از کارگزاران اجرایی با ویژگی‌های حقوقی و ساختارهای مدیریتی متفاوت از علل عمده پیچیدگی مراحل بررسی و دشواری نیل به تفاهم در فرایند بودجه‌ای ایران است. به عنوان مثال، به لحاظ دستگاه اجرایی، وزارت آموزش و پرورش یا نیروهای نظامی و انتظامی با حجم گسترده‌ای از کارکنان و انبوهی از وظایف و مسائل اساسی با یک پژوهشکده یا آموزشکده مترادف گرفته می‌شوند.

۳. در قوانین بودجه ردیف‌هایی منظور می‌شود که در عین وابستگی به دستگاه‌های اجرایی دیگر، دارای کارکردهای بودجه‌ای مستقل‌اند. به عنوان مثال، می‌توان موارد زیر را ذکر کرد: نهاد ریاست جمهوری - مرکز امور زنان و خانواده، مجمع تشخیص مصلحت نظام - مرکز تحقیقات استراتژیک، مرکز آمار ایران - پژوهشکده آمار، وزارت علوم، تحقیقات و فناوری - مرکز ملی اقیانوس‌شناسی و ردیف‌های بسیاری از این قبیل که در قوانین بودجه سالیانه قابل مشاهده است. حتی ردیف‌های دیگری نیز وجود دارد که در ارتباط با واحدهای مدیریتی مشخص نیست و صرفاً با موضوع فعالیت‌های ویژه است. از این جمله ردیف‌های نهاد ریاست جمهوری - کمک به اشخاص حقیقی و حقوقی، وزارت کشور - پرداخت خسارت ویژه به اشخاص حقیقی، نیروی انتظامی جمهوری اسلامی ایران - خرید سلاح، تجهیزات و تقویت بنیه انتظامی، وزارت امور اقتصادی و دارایی - اجاره کانال‌های مایکروویو، سازمان هواشناسی - برای پرداخت به شرکت مخابرات ایران و وزارت علوم، تحقیقات و فناوری - فعالیت‌های ورزشی فوق برنامه جوانان همگی نمونه‌هایی قابل ارائه هستند. ایجاد هر یک از ردیف‌های مزبور به منزله ایجاد یک مرکز مدیریتی و مالی، ذی‌حسابی و روش‌های اجرایی خاص است که در عمل چیزی به جز تجزیه مدیریت دستگاه‌های اجرایی و خروج از انسجام و حاکمیت مستقیم آنها نخواهد بود.

فقدان تعریف دقیق و موازین تشخیص صلاحیت حقوقی و اداری دستگاه‌های اجرایی برای حضور در فرایند بودجه‌ای و پاسخ‌گویی به مسئولیت‌های محاسباتی سبب بروز آشفتگی در ساختار مالی و اقتدار سیاسی - نظارتی و در نتیجه گسترده‌ی سازمان مدیریتی و تشکیلاتی دولت، ورود به عرصه‌های مدیریتی غیرشفاف و افزایش هزینه‌های پشتیبانی وظایف بخش عمومی شده است.

۱. برای تعیین تکلیف در مورد نوع مقررات حاکم بر آنها در مرحله اجرای بودجه.



۲. حضور دستگاه‌های اجرایی در بودجه: مبانی حقوقی

اصلاح وضعیت فعلی نیازمند بازشناسی مسئولیت‌های قوه مجریه و تعریف دقیق سازمان اداری و اجرایی کشور است که ایفای مسئولیت‌های مزبور را برعهده دارند. این امر ضمن شناسایی حقوق قوه مجریه در خصوص اختیارات، مسئولیت‌ها و وظایف، حقوق قوه مقننه را به عنوان مرجع تصویب‌کننده بودجه دستگاه‌های اجرایی بهتر به رسمیت شناخته و نقش آن را واضح‌تر می‌نماید. بنابراین در کوتاه مدت ملاک اصلی وضعیت دستگاه‌های اجرایی، قانون تأسیس یا قانون شرح وظایف آنهاست. از دیدگاه حقوقی مسئولیت‌های قوه مجریه به موجب قانون معین می‌شود و از طریق وزارتخانه‌ها، مؤسسات و شرکت‌های دولتی به مرحله اجرا درمی‌آید.

در جمهوری اسلامی ایران، اصول ۱۱۳ تا ۱۴۲ قانون اساسی، فرماندهی و رهبری سازمان اداری را به مقام‌های سیاسی سپرده و مسئولیت و وظایف هر کدام را برشمرده است تا پاسخ‌گوی کارها و مسئولیت‌هایشان در برابر قوه مقننه باشند. این اصول متضمن اشراف قوه مقننه و مرجع قانون‌گذاری بر دولت (قوه مجریه) است و چگونگی حضور پارلمان در فرایند بودجه و تأمین حقوق عملی تجویزی و نظارتی آن را تحت تأثیر قرار می‌دهد.

به عبارت دیگر، نظام سیاسی ایران در عین آنکه تقریباً همه عوامل اجرایی در بخش‌های سیاسی، اداری، انتظامی و نظامی را در خدمت قوه مجریه قرار داده، تفوق قوه مقننه و مرجع قانون‌گذاری بر دولت را در حوزه بودجه‌ریزی و تعیین وظایف دستگاه‌ها به رسمیت شناخته است. در نتیجه، ایجاد وظایف و خدمات عمومی - حتی در مواردی که موضوع در انحصار عملیاتی و اجرایی دولت نبوده و برای افراد حقیقی یا حقوقی دیگر نیز حق ارائه خدمات مشابه وجود داشته باشد - در صلاحیت مجلس شورای اسلامی است؛ هر چند که آزادی عمل دولت‌ها و اقتضای منافع عمومی ممکن است به پیشنهاد انجام خدماتی در بخش عمومی منجر شود. در واقع، این مجلس است که می‌تواند در هنگام بررسی بودجه با دادن رأی موافق یا مخالف به این‌گونه پیشنهادهای دولت، آنها را تنفیذ یا رد کند. از سوی دیگر، حذف یک وظیفه یا خدمت عمومی در صلاحیت مقامی است که آن را ایجاد کرده است. چنانچه انجام وظیفه یا خدمت مورد نظر موضوع قانون باشد، حذف آن نیز نیازمند قانون است؛ اما اگر مجوز آن قانون بودجه (پیشنهاد دولت و پذیرش مجلس) باشد مادام که تخصیص اعتبار اجرایی مربوط لغو نشده باشد، لازم‌الرعايه خواهد بود.^۱ بسیاری از دستگاه‌های اجرایی دارای قانون تأسیس، تشکیل، اساسنامه و ... هستند و مجلس شورای اسلامی وظایف مشخصی را برای آنها تعیین کرده است. اگرچه در حال حاضر نیز ممکن است اعتبارات کافی برای

۱. علی‌اکبر شیرینی‌نژاد، حقوق قوه مقننه در بررسی و رأی به بودجه، مرکز پژوهش‌های مجلس شورای اسلامی، ۱۳۸۶، صص ۷۹-۸۰.




انجام وظایف قانونی در اختیار دستگاه اجرایی قرار نگیرد، اما این مجلس شورای اسلامی است که مرجع نهایی جهت اولویت بندی در اختصاص منابع و در نتیجه اولویت بندی در انجام وظایف قانونی دستگاه‌هاست.

۳. اصول طبقه‌بندی ردیف دستگاه‌های اصلی

جهت انجام مقایسه صحیح‌تر مابین اعتبارات دستگاه‌های مختلف و با توجه به تجمیع اعتباراتی که در لایحه سال ۱۳۸۸ صورت گرفته، دستگاه‌های لایحه بودجه سال ۱۳۸۸، براساس قانون سال ۱۳۸۷ مجدداً مورد بازنویسی قرار گرفتند (جدول ۱).^۱ با تطبیق اعتبارات برخی ردیف‌ها مانند نهاد ریاست جمهوری به دلیل آنکه دستگاه‌های زیرمجموعه آن در قانون بودجه سال ۱۳۸۷ در مقایسه با لایحه سال ۱۳۸۸ جابه‌جا شده و به ذیل سایر دستگاه‌های اصلی انتقال یافته و برخی ردیف‌های دیگر در ذیل نهاد ریاست جمهوری جایگزین آنها شده است، بنابراین سرجمع اعتبار نهاد ریاست جمهوری بیان شده در لایحه بودجه سال ۱۳۸۸ با اعتبار محاسبه شده (جدول ۱) متفاوت است. این امر درخصوص وزارتخانه‌های علوم، تحقیقات و فناوری، بهداشت، درمان و آموزش پزشکی و وزارت دفاع و برخی دستگاه‌های دیگر نیز صادق است. به عبارتی در مقایسه تطبیقی صورت گرفته در این گزارش اجزای زیرمجموعه هر کدام از دستگاه‌های اصلی عیناً در قانون بودجه سال ۱۳۸۷ در همان دستگاه اصلی نیز حضور داشته‌اند. به‌طور مثال در لایحه بودجه سال ۱۳۸۸ اعتبارات شورای عالی امنیت ملی و جهاد دانشگاهی در ذیل نهاد ریاست جمهوری ذکر شده‌اند که براساس قانون ۱۳۸۷ هر دوی این دستگاه‌ها دارای ردیف بودجه‌ای مستقل بوده و زیرمجموعه نهاد ریاست جمهوری نیستند. در عین حال معاونت علمی و فناوری رئیس‌جمهور در لایحه بودجه ۱۳۸۸ به‌عنوان یک دستگاه مستقل ذکر شده است در حالی که در قانون بودجه ۱۳۸۷ اعتبار آن در ذیل نهاد ریاست جمهوری ذکر شده بود که این گزارش براساس انجام این تغییرات تهیه شده است.

• تمام دستگاه‌هایی که قانون تأسیس یا اساسنامه آنها به تصویب مجلس شورای اسلامی رسیده است ردیف اصلی برای آنها در نظر گرفته شده است و دستگاه‌هایی که توسط شورای عالی انقلاب فرهنگی دارای قانون تأسیس و اساسنامه بوده‌اند نیز ردیف مستقل گرفته‌اند البته برای آن دسته از دستگاه‌هایی که طبق قانون تأسیس یا اساسنامه، دارای شخصیت حقوقی مستقل نبوده یا دارای استقلال مالی نباشد ردیف مستقلی در نظر گرفته نشده است.

۱. جدول ۱ با عنوان مقایسه اعتبارات دستگاه‌های اصلی قانون سال ۱۳۸۷ با لایحه سال ۱۳۸۸ بعد از پیشنهادها ذکر شده است.



- معاونت علمی و فناوری رئیس جمهوری و معاونت توسعه مدیریت و سرمایه انسانی رئیس جمهور به دلیل اینکه دستگاه اجرایی نبوده بلکه معاونت یک دستگاه اجرایی است زیرمجموعه نهاد ریاست جمهوری آورده شده است. برای سازمان مدیریت و برنامه ریزی کشور (معاونت برنامه ریزی و نظارت راهبردی رئیس جمهور) نیز ردیف مستقلی در نظر گرفته شده است.
 - مؤسسات تحقیقاتی و پژوهشی و برخی عناوین مشابه مربوط به وزارت علوم، تحقیقات و فناوری و وزارت بهداشت، درمان و آموزش پزشکی (که مربوط به دانشگاه‌ها نیستند) ذیل وزارتخانه‌های مربوط انتقال یافته‌اند.
 - دانشکده‌ها و مراکز آموزش عالی و مراکز آموزشی و پژوهشی جدید (که در سال ۱۳۸۷ در قانون بودجه نبوده‌اند به عنوان دستگاه‌های جدید در لایحه سال ۱۳۸۸ آمده‌اند) ذیل دستگاه مادر طبقه بندی شده‌اند و فقط دانشگاه‌های مادر دارای ردیف مستقل هستند. ذکر این نکته ضروری است که بسیاری از دانشگاه‌ها و مراکز پژوهشی دارای مجوز تأسیس از مراجع ذیصلاح (غیر از مجلس) هستند و نیاز است که تصمیم واحدی درخصوص مجموعه آنها اتخاذ شود.
 - مؤسسات تحقیقاتی و پژوهشی ذیل معاونت علمی و فناوری رئیس جمهور (در متن لایحه سال ۱۳۸۸) به دستگاه‌های مرتبط انتقال یافته‌اند.
- با بررسی نتایج مقایسه اعتبارات دستگاه‌های اصلی قانون سال ۱۳۸۷ با لایحه سال ۱۳۸۸ (جدول ۱) می‌توان دو گروه از دستگاه‌ها را استخراج کرد:
- الف) آن دسته که اعتبارات آنها در بودجه سال ۱۳۸۸ نسبت به قانون بودجه سال ۱۳۸۷ بیش از ۲۰ درصد افزایش یافته است (جدول ۲).
- لازم به توضیح است که اعتبارات ذکر شده در لایحه بودجه سال ۱۳۸۸ مربوط به وزارت آموزش و پرورش، وزارت راه و ترابری، وزارت جهاد کشاورزی و وزارت رفاه در جدول ۱ براساس مجموعه دستگاه‌هایی که آن وزارتخانه‌ها در قانون بودجه سال ۱۳۸۷ شامل آنها می‌شدند محاسبه و بر همان اساس مقایسه رشد اعتباری آنها در جدول ۲ سنجیده شده است.
- ب) آن دسته از دستگاه‌هایی که اعتبارات آنها در لایحه بودجه سال ۱۳۸۸ نسبت به قانون بودجه سال ۱۳۸۷ بیش از ۲۰ درصد کاهش یافته است (جدول ۳).




جدول ۲. دستگاه‌هایی که اعتبارات آنها بیش از ۲۰ درصد افزایش یافته‌اند

(میلیون ریال)

ردیف	شرح	قانون ۱۳۸۷	لایحه ۱۳۸۸	افزایش (درصد)
۱	دیوان محاسبات کشور	۳۷۱,۸۹۲	۵۵۵,۵۴۲	۴۹/۳۸
۲	معاونت برنامه‌ریزی و نظارت راهبردی رئیس‌جمهور	۴۹۲,۳۴۱	۸۷۴,۰۵۴	۷۷/۵۳
۳	وزارت کشور	۱,۳۵۹,۲۵۲	۲,۵۳۱,۲۲۰	۸۶/۲۲
۴	نیروی انتظامی جمهوری اسلامی ایران	۱۵,۵۶۷,۸۳۴	۱۹,۰۸۳,۳۶۸	۲۳/۵۸
۵	سازمان عقیدتی - سیاسی نیروی انتظامی جمهوری اسلامی ایران	۴۰,۸۲۳	۵۱,۲۵۰	۲۵/۵۴
۶	سازمان اوقاف و امور خیریه	۱۸۸,۰۵۶	۴۰۴,۲۸۷	۱۱۴/۹۸
۷	سازمان تأمین اجتماعی نیروهای مسلح	۲۱,۸۲۰,۰۰۰	۲۷,۵۰۹,۶۵۰	۲۶/۰۷
۸	وزارت دفاع و پشتیبانی نیروهای مسلح - جغرافیایی نیروهای مسلح	۶۴,۰۰۰	۸۷,۱۰۰	۳۶/۰۹۰
۹	سازمان حفاظت اطلاعات سپاه پاسداران انقلاب اسلامی	۴۵,۲۰۰	۵۵,۷۴۱	۲۳/۳۲
۱۰	نماینده ولی فقیه در سپاه پاسداران انقلاب اسلامی	۶۶,۳۰۰	۱۰۱,۵۰۰	۵۳/۰۹
۱۱	سازمان هواشناسی	۱۹۴,۳۹۶	۳۵۳,۳۶۴	۸۱/۷۷
۱۲	مؤسسه آموزشی و پژوهشی امام خمینی	۳۳,۴۷۴	۵۰,۰۰۰	۴۹/۳۶
۱۳	دانشگاه شاهد	۳۰۸,۵۲۷	۴۳۵,۲۲۳	۴۱/۰۶
۱۴	دانشگاه علوم پزشکی، خدمات بهداشتی، درمانی جهرم - بهداشت و درمان	۱۵۳,۸۵۶	۲۵۱,۴۵۰	۶۳/۴۳
۱۵	نهاد ریاست جمهوری	۴,۳۱۵,۲۹۱	۵,۳۱۹,۹۰۱	۲۳
۱۶	دانشگاه گلستان*	۲,۰۰۰	۳۳,۱۸۸	۱۵۵۹/۴
۱۷	وزارت آموزش و پرورش	۷۲,۶۱۱,۸۳۵	۹۱,۴۴۸,۶۳۷	۲۵/۹۴
۱۸	سازمان پژوهش و برنامه‌ریزی آموزشی	۴۲۴,۰۰۰	۵۳۳,۶۰۰	۲۵/۸۴
۱۹	وزارت رفاه تأمین اجتماعی - سازمان بیمه خدمات درمانی	۸,۵۰۲,۱۲۰	۱۱,۱۸۳,۲۲۰	۳۱/۵۴
۲۰	سازمان انتقال خون ایران	۳۷۴,۹۶۰	۴۹۷,۰۰۰	۳۲/۵۴
۲۱	انستیتو پاستور ایران	۱۸۸,۱۷۸	۲۵۵,۹۰۷	۳۵/۹۹
۲۲	مؤسسه رازی	۴۱۴,۰۰۰	۵۲۷,۵۴۰	۲۷/۴۲
۲۳	وزارت راه و ترابری	۲۰,۵۰۶,۹۹۶	۴۰,۷۷۶,۱۹۰	۹۸/۸۴
۲۴	مرکز تحقیقات مخابرات	۱۰۰,۰۰۰	۱۲۰,۰۰۰	۲۰
۲۵	وزارت جهاد کشاورزی	۶,۴۵۷,۸۷۶	۷,۷۴۴,۵۴۵	۱۹/۹۲
۲۶	سازمان شیلات	۴۱۲,۱۹۵	۵۷۱,۷۳۶	۴۰/۴۰
۲۷	وزارت رفاه و تأمین اجتماعی	۲۰,۸۴۸,۱۴۲	۲۸,۶۹۵,۲۳۵	۳۷/۶۳

* در قانون بودجه ۱۳۸۷ با نام مجتمع آموزش عالی گلستان ذکر شده بود.



جدول ۳. دستگاه‌هایی که اعتبارات آنها بیش از ۲۰ درصد کاهش یافته‌اند

(میلیون ریال)

ردیف	شرح	قانون ۱۳۸۷	لایحه ۱۳۸۸	کاهش (درصد)
۱	دبیرخانه مجلس خبرگان	۲۸,۰۰۰	۵۸,۳۳۰	-۷۰/۲۵
۲	مجمع تشخیص مصلحت نظام	۱۹۲,۶۷۰	۹۱,۲۷۸	-۵۳/۶۷
۳	مجلس شورای اسلامی - مرکز پژوهش‌ها	۹۹,۹۶۲	۴۴,۴۶۵	-۵۵/۵۱
۴	مجلس شورای اسلامی - کتابخانه، موزه و مرکز اسناد	۵۴,۴۴۶	۴۲,۱۳۹	-۲۲/۶۰
۵	شهرک علمی، تحقیقاتی اصفهان	۱۰۲,۶۵۷	۵۱,۵۹۸	-۴۹/۷۳
۶	دانشگاه قم	۱۳۵,۷۶۷	۹۹,۶۷۰	-۲۶/۵۸
۷	مرکز بین‌المللی تحقیقات علوم تکنولوژی پیشرفته و علوم محیطی	۳۶,۲۱۲	۲۶,۱۹۴	-۲۷/۶۷
۸	دانشگاه بین‌المللی امام خمینی	۱۹۸,۲۹۳	۱۳۹,۳۳۵	-۲۹/۷۳
۹	دانشگاه ملایر	۶۸,۸۹۲	۳۲,۰۶۸	-۵۳/۴۵
۱۰	دانشگاه صنعتی شیراز	۸۴,۹۵۳	۳۷,۹۵۷	-۵۵/۳۲
۱۱	دانشگاه دریانوردی و علوم دریایی چابهار	۱۰۱,۴۰۷	۶۴,۰۸۶	-۳۶/۸۰
۱۲	دانشگاه خلیج فارس	۱۵۹,۷۴۰	۹۰,۷۲۵	-۴۳/۲۰
۱۳	دانشگاه صنعتی همدان	۲۲,۷۱۸	۱۳,۲۹۶	-۴۱/۴۷

۴. وضعیت ردیف دستگاه‌های جدید

● در جدول ۴ (دستگاه‌ها و ردیف‌هایی که در قانون بودجه سال ۱۳۸۷ نبوده‌اند ولی در لایحه بودجه ۱۳۸۸ جدید هستند)، خلاصه بودجه ۲۵ دستگاه و ردیف‌های بودجه‌ای جدید ذکر شده در لایحه سال ۱۳۸۸ نسبت به قانون بودجه سال ۱۳۸۷ آمده است. در این خصوص ردیف‌های بودجه‌ای جدید سازمان مدیریت بحران، وزارت علوم، تحقیقات و فناوری - پایگاه استنادی علوم جهان اسلام، صندوق حمایت از صنایع الکترونیک، شرکت مادر تخصصی فرودگاه‌های کشور، سازمان بنادر و کشتیرانی (سازمان بنادر و دریانوردی) و سازمان حفظ نباتات کشور که در ذیل ردیف‌های ۳۹ گانه لایحه بودجه سال ۱۳۸۸ آورده شده‌اند به دلیل دارا بودن قوانین تأسیس و تشکیل می‌بایست در ردیف مستقل آورده شود. در عین حال برخی ردیف‌ها مانند پژوهشکده هنر و نهاد نمایندگی مقام معظم رهبری در دانشگاه‌ها - کمک به حج عمره در قانون بودجه سال ۱۳۸۷ در جداول ۱۸ و ۱۹ ذکر شده بودند که در لایحه ۱۳۸۸ در ردیف‌های بودجه‌ای به ترتیب ذیل نهاد ریاست جمهوری معاونت علمی و فناوری رئیس‌جمهور و معاونت برنامه‌ریزی و نظارت راهبردی رئیس‌جمهور بیان شده‌اند.

● به عبارتی در لایحه بودجه سال ۱۳۸۸، ۲۵ ردیف بودجه‌ای جدید (دستگاه، سازمان و ...) با اعتباری بالغ بر ۴,۲۰۵,۳۹۵ میلیون ریال نسبت به قانون بودجه سال ۱۳۸۷ جدید هستند.



۵. وضعیت ردیف دستگاه‌های حذف شده


در جدول ۵ با عنوان - خلاصه بودجه دستگاه‌هایی که در قانون بودجه سال ۱۳۸۷ بوده‌اند ولی در لایحه سال ۱۳۸۸ حذف شده‌اند - خلاصه بودجه ۴۷ ردیف بودجه‌ای (دستگاه‌ها و شرکت‌های مرتبط) که در قانون بودجه دارای ردیف بودجه‌ای بوده‌اند و لکن به هر دلیلی در لایحه سال ۱۳۸۸ حذف شده‌اند ذکر شده است. البته علاوه بر این ۴۷ ردیف، ۳ ردیف بودجه‌ای مربوط به کمک به اشخاص حقیقی و حقوقی جدول ۱۹ (نهاد نمایندگی مقام معظم رهبری در دانشگاه‌ها، دفتر تبلیغات اسلامی حوزه علمیه قم و سازمان تبلیغات اسلامی) که در قانون بودجه سال ۱۳۸۷ به تفکیک ذکر شده بود نیز در لایحه سال ۱۳۸۸ حذف شده و به سرجمع دستگاه مربوط اضافه شده‌اند.

البته لازم به ذکر است از ۴۷ ردیف فوق، ۱۲ ردیف بودجه‌ای مستقل مربوط به دستگاه اصلی (سازمان بازنشستگی کشور، شورای عالی استان‌ها، مرکز جهانی علوم اسلامی، شهرداری تهران و...) است و ۲۷ ردیف مربوط به شرکت‌های آب و فاضلاب و سهامی برق ذیل وزارت نیرو هستند که تمامی شرکت‌های فوق در قانون بودجه سال ۱۳۸۷ از دولت اعتبارات تملک دارایی سرمایه‌ای اخذ کرده بودند که در لایحه سال ۱۳۸۸ اعتباراتی به آنها اختصاص داده نشده و در لایحه ۱۳۸۸ حذف شده‌اند.

● به عبارتی در لایحه بودجه سال ۱۳۸۸، ۴۷ ردیف بودجه‌ای با اعتباری بالغ بر ۱۶،۵۱۴،۷۳۲ میلیون ریال در لایحه بودجه سال ۱۳۸۸ حذف شده‌اند.

۶. وضعیت ردیف دستگاه‌های تغییر نام یافته

در جدول ۶ با عنوان - خلاصه بودجه دستگاه‌های تغییر نام داده شده در لایحه سال ۱۳۸۸ نسبت به قانون سال ۱۳۸۷ - خلاصه بودجه ۱۲ دستگاه و ردیف بودجه‌ای ذکر شده است که در لایحه بودجه سال ۱۳۸۸ با تغییراتی در نام آنها نسبت به قانون بودجه سال ۱۳۸۷ آورده شده‌اند که قطعاً دلایل حقوقی و فنی این تغییرات خصوصاً دستگاه‌ها و دانشکده‌هایی که در حوزه آموزش عالی هستند باید مورد توجه مجلس قرار گیرد.



پیشنهادها

۱. اعتبارات دستگاه‌های اجرایی که دارای اساسنامه یا قانون تأسیس مصوب مجلس شورای اسلامی هستند، به تفکیک و برحسب برنامه و طی ردیف‌های مستقلی جهت تصویب به مجلس شورای اسلامی تقدیم شود. با توجه به ملاک‌های ذکر شده، اعتبارات دستگاه‌هایی که در جدول ۱ ذکر شده‌اند (۲۶۲ ردیف) باید به‌طور جداگانه و به تفصیل در لایحه بودجه درج شوند و مجلس شورای اسلامی اعتبارات آنها را تصویب کند.
۲. درخصوص ۶ دستگاه و ردیف بودجه ای اصلی سازمان مدیریت بحران، پایگاه استنادی علوم جهان اسلام، صندوق حمایت از صنایع الکترونیک، شرکت مادر تخصصی فرودگاه‌های کشور، سازمان بنادر و کشتیرانی (سازمان بنادر و دریانوردی)، سازمان حفظ نباتات کشور و مستقل ذکر شدن آنها در ردیفی جداگانه اتخاذ تصمیم صورت پذیرد.
۳. مصارف دستگاه‌های اصلی و زیرمجموعه و دستگاه اجرایی برحسب برنامه (جداول ۲-۲) و (۲-۱) لایحه، متناسب با تغییرات فوق اصلاح شود. بدین ترتیب اعتبارات دستگاه‌هایی که دارای اساسنامه یا قانون تأسیس هستند در ردیف‌های مستقل و به‌عنوان دستگاه‌های اجرایی به تصویب مجلس شورای اسلامی خواهد رسید. اعتبارات سایر دستگاه‌هایی که دارای اساسنامه یا قانون تأسیس مصوب مجلس شورای اسلامی نیستند به‌عنوان واحدهای تابعه حسب مستندات قانونی مأخذ تأسیس آنها، ذیل دستگاه‌های اجرایی ذی ربط قرار گیرند. در این خصوص اقدامات اصلاحی لازم می‌تواند براساس قانون بودجه سال ۱۳۸۷ انجام پذیرد.



جدول ۱. مقایسه اعتبارات دستگاه‌های اصلی قانون سال ۱۳۸۷ با لایحه سال ۱۳۸۸

(ارقام به میلیون ریال)

ردیف	کد دستگاه اصلی	عنوان دستگاه اصلی	جمع هزینه عمومی			اختصاصی			جمع هزینه			تملك دارایی‌های سرمایه‌ای			جمع		
			قانون سال ۱۳۸۷	لایحه سال ۱۳۸۸	رشد	قانون سال ۱۳۸۷	لایحه سال ۱۳۸۸	رشد	قانون سال ۱۳۸۷	لایحه سال ۱۳۸۸	رشد	قانون سال ۱۳۸۷	لایحه سال ۱۳۸۸	رشد	قانون سال ۱۳۸۷	لایحه سال ۱۳۸۸	رشد
۱	۱۰۱۰۰۰	نهاد ریاست جمهوری	۴۰۱۴۰۶۷	۵۰۱۰۵۷۲	۲۵	۹۸۰۰	۲۵۰۰۸۰	۱۵۶	۴۰۲۳۸۶۷	۵۰۳۵۶۵۲	۲۵	۲۹۱۰۴۲۴	۲۸۴۰۲۴۹	-۲	۴۰۱۴۰۶۷	۵۰۳۱۹۰۰۱	۲۳
۲	۱۰۱۰۰۴	شورای عالی امنیت ملی	۴۹۰۴۹۸	۶۰۰۹۴۷	۲۳	-	۰	-	۴۹۰۴۹۸	۶۰۰۹۴۷	۲۳	۴۰۰	۳۶۳	-۹	۴۹۰۴۹۸	۶۱۰۳۱۰	۲۳
۳	۱۰۱۰۱۵	دبیرخانه مجلس خبرگان	۲۷۰۵۰۰	۷۸۷۵	-۷۱	-	۰	-	۲۷۰۵۰۰	۷۸۷۵	-۷۱	۵۰۰	۴۵۵	-۹	۲۷۰۵۰۰	۸۰۳۳۰	-۷۰
۴	۱۰۱۰۱۶	سازمان ملی جوانان	۲۸۷۰۷۵۹	۳۴۳۰۶۹۱	۱۹	-	۰	-	۲۸۷۰۷۵۹	۳۴۳۰۶۹۱	۱۹	۲۸۲۴	۲۰۴۷۷	-۱۳	۲۸۷۰۷۵۹	۳۴۶۰۱۶۸	۱۹
۵	۱۰۱۰۲۶	مجمع تشخیص مصلحت نظام	۱۸۷۰۱۷۰	۸۶۰۲۷۸	-۵۴	-	۰	-	۱۸۷۰۱۷۰	۸۶۰۲۷۸	-۵۴	۵۰۰	۵۰۰	-۹	۱۸۷۰۱۷۰	۹۱۰۲۷۸	-۵۳
۶	۱۰۱۰۳۴	نهاد ریاست جمهوری - ستاد مبارزه با مواد مخدر	۷۷۰۸۶۲	۸۰۳۰۳۷۶	۴	-	۰	-	۷۷۰۸۶۲	۸۰۳۰۳۷۶	۴	۳۰۰۰	۲۰۷۲۷	-۹	۷۷۰۸۶۲	۸۰۶۰۱۰۳	۴
۷	۱۰۱۰۴۸	نهاد ریاست جمهوری - امور نخبگان	۱۳۱۰۵۹۰	۱۳۷۰۸۷۰	۵	-	۰	-	۱۳۱۰۵۹۰	۱۳۷۰۸۷۰	۵	۱۴۰۵۰	۲۰۰۰۰	-۸۶	۱۳۱۰۵۹۰	۱۳۹۰۸۷۰	-۴
۸	۱۰۱۱۰۰	سازمان اسناد و کتابخانه ملی جمهوری اسلامی ایران	۱۸۸۰۴۰۰	۲۱۶۰۳۲۰	۱۵	-	۹۰۰۰۰	-	۱۸۸۰۴۰۰	۲۲۵۰۳۲۰	۲۰	۴۵۰۲۴۰	۴۱۰۳۹۵	-۸	۱۸۸۰۴۰۰	۲۶۶۰۷۱۵	۱۴
۹	۱۰۱۵۰۰	مجلس شورای اسلامی	۵۳۶۰۴۲۹	۴۶۰۰۴۴۵	-۱۴	-	۰	-	۵۳۶۰۴۲۹	۴۶۰۰۴۴۵	-۱۴	۱۶۸۸۰	۱۴۰۹۴۶	-۱۱	۵۳۶۰۴۲۹	۴۷۵۰۳۹۱	-۱۴
۱۰	۱۰۱۵۰۱	مجلس شورای اسلامی - مرکز پژوهش‌ها	۳۹۰۵۶۲	۴۴۰۰۶۵	۱۱	-	۰	-	۳۹۰۵۶۲	۴۴۰۰۶۵	۱۱	۶۰۰۴۰۰	۴۰۰	-۹۹	۳۹۰۵۶۲	۴۴۰۴۶۵	-۵۶
۱۱	۱۰۱۵۰۲	مجلس شورای اسلامی - کتابخانه، موزه و مرکز اسناد	۵۱۰۸۴۶	۳۹۰۷۳۸	-۲۳	-	۰	-	۵۱۰۸۴۶	۳۹۰۷۳۸	-۲۳	۲۰۶۰۰	۲۰۴۰۱	-۸	۵۱۰۸۴۶	۴۲۰۱۳۹	-۲۳
۱۲	۱۰۱۵۱۰	دیوان محاسبات کشور	۳۰۶۰۸۹۲	۳۴۲۰۵۴۲	۱۲	۶۰۰۰۰	۲۰۸۰۰۰۰	۲۴۷	۳۰۶۰۸۹۲	۳۶۶۰۸۹۲	۲۴۷	۵۰۰۰۰	۵۰۰۰۰	۰	۳۰۶۰۸۹۲	۵۵۵۰۵۴۲	۴۹
۱۳	۱۰۱۶۰۰	شورای نگهبان	۱۷۱۰۱۲۶	۲۳۱۰۶۳۵	۳۵	-	۰	-	۱۷۱۰۱۲۶	۲۳۱۰۶۳۵	۳۵	۱۷۱۰۱۲۶	۱۶۰۱۶۰	-۷۶	۱۷۱۰۱۲۶	۲۴۷۰۷۹۵	۴
۱۴	۱۰۲۱۰۰	وزارت اطلاعات	۳۸۹۵۰۵۳۶	۴۰۶۵۵۰۶۸	۱۹	-	۰	-	۳۸۹۵۰۵۳۶	۴۰۶۵۵۰۶۸	۱۹	۲۷۰۰۲۷۷	۲۸۹۰۵۷۴	۷	۳۸۹۵۰۵۳۶	۴۰۹۴۴۰۶۴۲	۱۹
۱۵	۱۰۲۵۰۰	معاونت برنامه‌ریزی و نظارت راهبردی رئیس جمهور (سازمان مدیریت و برنامه‌ریزی)	۳۵۳۰۱۹۹	۷۳۴۰۵۰۷	۱۰۸	۱۵۰۰۰۰	۱۰۰۰۰۰	-۳۳	۳۶۸۰۱۹۹	۷۴۴۰۵۰۷	۱۰۲	۱۲۴۰۱۴۲	۱۲۹۰۵۴۷	۴	۳۵۳۰۱۹۹	۸۷۴۰۰۵۴	۷۸
۱۶	۱۰۳۰۰۰	مرکز آمار ایران	۱۶۶۰۰۷۰	۱۳۵۰۷۰۴	-۱۸	۷۰۰۰۰	۸۰۰۰۰	۱۴	۱۷۳۰۰۷۰	۱۴۳۰۷۰۴	-۱۷	۱۲۰۶۰۰	۱۱۰۳۶۰	-۱۰	۱۶۶۰۰۷۰	۱۵۵۰۰۶۴	-۱۶
۱۷	۱۰۳۵۰۰	سازمان نقشه‌برداری کشور	۱۵۴۰۰۱۹	۲۲۱۰۹۸۰	۴۴	-	۰	-	۱۵۴۰۰۱۹	۲۲۱۰۹۸۰	۴۴	۵۰۰۰۰	۹۳۰۰۰	۸۶	۱۵۴۰۰۱۹	۲۱۴۰۹۸۰	۵۴
۱۸	۱۰۴۰۰۲	سازمان بازنشستگی کشوری	۱۷۰۳۲۹	-	-۱۰۰	-	-	-	۱۷۰۳۲۹	-	-۱۰۰	-	-	-	۱۷۰۳۲۹	-	-۱۰۰



ادامه جدول ۱.

ردیف	کد دستگاه اصلی	عنوان دستگاه اصلی	جمع هزینه عمومی			اختصاصی			جمع هزینه			تملك دارایی‌های سرمایه‌ای			جمع	
			رشد	قانون سال ۱۳۸۷	لایحه سال ۱۳۸۸	رشد	قانون سال ۱۳۸۷	لایحه سال ۱۳۸۸	رشد	قانون سال ۱۳۸۷	لایحه سال ۱۳۸۸	رشد	قانون سال ۱۳۸۷	لایحه سال ۱۳۸۸	رشد	لایحه سال ۱۳۸۸
۱۹	۱۰۵۰۰۰	وزارت کشور	۵۵	۸۷۹,۶۲۶	۵۶۶,۱۹۹	-	۰		۵۵	۸۷۹,۶۲۶	۵۶۶,۱۹۹	۱۰۸	۱,۶۵۱,۵۹۴	۷۹۳,۰۵۳	۱۰۸	۱,۶۵۱,۵۹۴
۲۰	۱۰۵۴۰۰	شورای عالی استان‌ها	-۱۰۰	۶۵,۰۰۰		-۱۰۰	۶۵,۰۰۰		-۱۰۰	۶۵,۰۰۰		-۱۰۰	۱۰,۰۰۰		-۱۰۰	۱۰,۰۰۰
۲۱	۱۰۵۵۰۰	سازمان ثبت احوال کشور	۱۳	۲۳۳,۷۹۹	۲۰۶,۷۱۶	-	۰		۱۳	۲۳۳,۷۹۹	۲۰۶,۷۱۶	-۹	۴۱,۰۲۳	۴۴,۸۶۱	-۹	۴۱,۰۲۳
۲۲	۱۰۵۶۰۰	سازمان امور شهرداری‌ها	۱۴	۹۰,۶۴۲	۷۹,۳۴۸	-	۰		۱۴	۹۰,۶۴۲	۷۹,۳۴۸	۴	۵۹۸,۴۶۰	۵۷۶,۱۰۰	۴	۵۹۸,۴۶۰
۲۳	۱۰۶۰۰۰	نیروی انتظامی جمهوری اسلامی ایران	۲۶	۱۷,۶۸۹,۱۸۵	۱۴,۰۹۰,۲۰۹	-	۰		۲۶	۱۷,۶۸۹,۱۸۵	۱۴,۰۹۰,۲۰۹	-۶	۱,۳۹۴,۱۸۳	۱,۴۷۷,۶۲۵	-۶	۱,۳۹۴,۱۸۳
۲۴	۱۰۶۰۰۲	سازمان عقیدتی - سیاسی نیروی انتظامی جمهوری اسلامی ایران	۲۷	۴۹,۰۰۰	۳۸,۵۰۰	-	۰		۲۷	۴۹,۰۰۰	۳۸,۵۰۰	-۳	۲,۲۵۰	۲,۳۲۳	-۳	۲,۲۵۰
۲۵	۱۰۶۰۰۴	سازمان حفاظت اطلاعات نیروی انتظامی جمهوری اسلامی ایران	۲۹	۴۲,۰۰۰	۳۲,۶۰۰	-	۰		۲۹	۴۲,۰۰۰	۳۲,۶۰۰	-۵	۹,۰۰۰	۹,۵۰۴	-۵	۹,۰۰۰
۲۶	۱۰۷۰۰۰	وزارت امور خارجه	۱۵	۳,۶۷۰,۸۳۴	۳,۲۰۵,۶۷۵	-	۰		۱۵	۳,۶۷۰,۸۳۴	۳,۲۰۵,۶۷۵	۱۵	۴۲۵,۹۶۳	۲۳۱,۹۰۴	۱۵	۴۲۵,۹۶۳
۲۷	۱۰۸۰۰۰	وزارت دادگستری	۱۷	۶۷۰,۲۵۱	۵۷۰,۵۳۷	-	۰		۱۷	۶۷۰,۲۵۱	۵۷۰,۵۳۷	-۸	۴۹,۰۲۰	۵۳,۳۹۹	-۸	۴۹,۰۲۰
۲۸	۱۰۸۰۰۶	دانشکده علوم قضایی و خدمات اداری	۴	۱۵,۴۹۷	۱۴,۹۳۷	۱۰	۳,۳۰۰	۳,۰۰۰	۴	۱۵,۴۹۷	۱۴,۹۳۷	-۷	۶,۲۰۳	۶,۶۵۳	-۷	۶,۲۰۳
۲۹	۱۰۸۰۰۹	سازمان قضایی نیروهای مسلح	۱۶	۱۷۹,۵۱۶	۱۵۴,۸۶۹	-	۰		۱۶	۱۷۹,۵۱۶	۱۵۴,۸۶۹	-۱۷	۵۴,۰۴۱	۶۴,۸۲۶	-۱۷	۵۴,۰۴۱
۳۰	۱۰۸۰۱۷	دادستانی ویژه روحانیت	۱۹	۴۹,۶۷۴	۴۱,۵۸۹	-	۰		۱۹	۴۹,۶۷۴	۴۱,۵۸۹	-۲۵	۱۲,۸۲۲	۱۷,۰۰۰	-۲۵	۱۲,۸۲۲
۳۱	۱۰۸۱۰۰	دادگستری جمهوری اسلامی ایران	۱۰	۷,۳۷۶,۰۷۸	۶,۷۲۰,۱۸۷	-	۰		۱۰	۷,۳۷۶,۰۷۸	۶,۷۲۰,۱۸۷	-۲۳	۱,۲۸۳,۰۷۲	۱,۶۵۸,۰۰۰	-۲۳	۱,۲۸۳,۰۷۲
۳۲	۱۰۸۱۰۸	دیوان عدالت اداری	۸	۸۳,۹۷۳	۷۷,۸۰۳	-	۰		۸	۸۳,۹۷۳	۷۷,۸۰۳	-۲۴	۷,۵۶۰	۱۰,۰۰۰	-۲۴	۷,۵۶۰
۳۳	۱۰۸۱۰۹	شورای حل اختلاف (کمک) ۱	۴	۳۰۹,۵۱۲	۲۹۷,۰۰۰	-	۰		۴	۳۰۹,۵۱۲	۲۹۷,۰۰۰	-۳۷	۱۲۳,۵۲۸	۱۹۶,۹۰۰	-۳۷	۱۲۳,۵۲۸
۳۴	۱۰۸۲۰۰	سازمان زندان‌ها و اقدامات تأمینی و تربیتی کشور	۴۳	۴۷۰,۲۵۴	۳۲۹,۷۳۰	-	۰		۴۳	۴۷۰,۲۵۴	۳۲۹,۷۳۰	-۴۲	۱۱۲,۹۹۴	۱۹۵,۰۰۰	-۴۲	۱۱۲,۹۹۴
۳۵	۱۰۸۳۰۰	سازمان بازرسی کل کشور	۱۲	۱۵۱,۰۱۹	۱۳۴,۳۶۴	-	۰		۱۲	۱۵۱,۰۱۹	۱۳۴,۳۶۴	-۲۳	۵۷,۸۶۴	۷۵,۰۰۰	-۲۳	۵۷,۸۶۴
۳۶	۱۰۸۴۰۰	سازمان پزشکی قانونی کشور	۹	۱۷۵,۰۱۹	۱۶۰,۷۹۲	-	۰		۹	۱۷۵,۰۱۹	۱۶۰,۷۹۲	-۲۴	۱۱۳,۳۹۸	۱۵۰,۰۰۰	-۲۴	۱۱۳,۳۹۸
۳۷	۱۰۸۵۰۰	سازمان ثبت اسناد و املاک کشور	۱۲	۴۸۲,۱۶۹	۴۳۱,۱۶۳	-	۰		۱۲	۴۸۲,۱۶۹	۴۳۱,۱۶۳	-۱۸	۲۳۲,۲۰۹	۲۸۴,۱۸۱	-۱۸	۲۳۲,۲۰۹
۳۸	۱۰۹۵۰۰	سازمان اوقاف و امور خیریه	۱۱۵	۴۰۳,۷۸۷	۱۸۷,۵۴۶	-	۰		۱۱۵	۴۰۳,۷۸۷	۱۸۷,۵۴۶	-۲	۵۰۰	۵۱۰	-۲	۵۰۰



ادامه جدول ۱.

ردیف	کد دستگاه اصلی	عنوان دستگاه اصلی	جمع هزینه عمومی			اختصاصی			جمع هزینه			تملك دارایی‌های سرمایه‌ای			جمع	
			رشد	لایحه سال ۱۳۸۸	قانون سال ۱۳۸۷	رشد	لایحه سال ۱۳۸۸	قانون سال ۱۳۸۷	رشد	لایحه سال ۱۳۸۸	قانون سال ۱۳۸۷	رشد	لایحه سال ۱۳۸۸	قانون سال ۱۳۸۷	رشد	لایحه سال ۱۳۸۸
۳۹	۱۰۹۶۰۰	سازمان حج و زیارت	۵	۹.۷۰۰	۹.۲۳۸	-	۰		۵	۹.۷۰۰	۹.۲۳۸	-	۰		۵	۹.۷۰۰
۴۰	۱۱۰۰۰۰	وزارت امور اقتصادی و دارایی	۳۲	۳۳۹.۷۵۱	۲۵۷.۹۳۲	۲۱	۱۰.۷۹.۷۲۰	۸۸۸.۷۱۱	۲۴	۱.۴۱۹.۴۷۱	۱.۱۴۶.۶۴۳	-۱۱	۳۶.۶۷۵	۴۱.۰۰۰	۲۳	۱.۴۵۶.۱۴۶
۴۱	۱۱۰۰۰۴	سازمان سرمایه‌گذاری و کمک‌های اقتصادی و فنی ایران	۱۱	۳۰.۵۷۹	۲۷.۵۱۰	-	۰		۱۱	۳۰.۵۷۹	۲۷.۵۱۰	-۱۰	۵.۷۶۰	۶.۴۰۰	۷	۳۶.۳۳۹
۴۲	۱۱۰۰۲۹	دانشکده علوم اقتصادی	۴۶	۳۲.۷۶۸	۲۲.۴۴۴	۱۵	۱۱.۵۰۰	۱۰.۰۰۰	۳۶	۴۴.۲۶۸	۳۲.۴۴۴	-۱۰۰	۰	۷.۵۰۰	۱۱	۴۴.۲۶۸
۴۳	۱۱۰۱۰۰	سازمان امور مالیاتی کشور	۱۴	۵۴۱.۸۸۳	۴۷۶.۶۸۹	-۹۰	۱۷.۴۲۵	۱۶۸.۰۵۱	-۱۳	۵۵۹.۳۰۸	۶۴۴.۷۴۰	-۱۰	۵۸۳.۲۱۱	۶۴۸.۰۱۳	-۱۲	۱.۱۴۲.۵۱۹
۴۴	۱۱۰۵۰۰	گمرک ایران	۲۳	۳۱۰.۵۰۲	۲۵۲.۰۲۲	-	۰		۲۳	۳۱۰.۵۰۲	۲۵۲.۰۲۲	-۸	۱۱۸.۴۳۸	۱۲۹.۰۱۹	۱۳	۴۲۸.۹۴۰
۴۵	۱۱۱۱۰۰	وزارت دفاع و پشتیبانی نیروهای مسلح	۲۱	۱۴.۲۲۵.۸۳۷	۱۱.۷۵۲.۶۴۹	۱۱	۲۵۰.۰۰۰	۲۲۶.۰۰۰	۲۱	۱۴.۴۷۵.۸۳۷	۱۱.۹۷۸.۶۴۹	-۳	۸۳۰.۳۶۷	۸۵۳.۳۷۲	۱۹	۱۵.۳۰۶.۲۰۴
۴۶	۱۱۱۱۰۱	سازمان حفاظت اطلاعات وزارت دفاع	۲۲	۱۱.۳۰۰	۹.۳۰۰	-	۰		۲۲	۱۱.۳۰۰	۹.۳۰۰	-۶	۱.۶۰۰	۱.۷۰۰	۱۷	۱۲.۹۰۰
۴۷	۱۱۱۱۱۰	وزارت دفاع و پشتیبانی نیروهای مسلح - مؤسسه تحقیقات دفاعی	۳۱	۳۲.۰۰۱	۲۴.۵۰۰	۰	۱۵.۰۰۰	۱۵.۰۰۰	۱۹	۴۷.۰۰۱	۳۹.۵۰۰	۰	۲.۴۰۰	۲.۴۰۰	۱۸	۴۹.۴۰۱
۴۸	۱۱۱۱۲۰	سازمان تأمین اجتماعی نیروهای مسلح	۲۶	۲۷.۵۰۹.۶۵۰	۲۱.۸۲۰.۰۰۰	-	۰		۲۶	۲۷.۵۰۹.۶۵۰	۲۱.۸۲۰.۰۰۰	-	۰		۲۶	۲۷.۵۰۹.۶۵۰
۴۹	۱۱۱۱۴۰	وزارت دفاع و پشتیبانی نیروهای مسلح - عقیدتی سیاسی وزارت دفاع و سازمان‌های وابسته	۲۴	۵.۲۰۰	۴.۲۰۰	-	۰		۲۴	۵.۲۰۰	۴.۲۰۰	۰	۶۰۰	۶۰۰	۲۱	۵.۸۰۰
۵۰	۱۱۱۱۸۶	وزارت دفاع و پشتیبانی نیروهای مسلح - سازمان جغرافیایی نیروهای مسلح	۱۳	۲۷.۱۰۰	۲۴.۰۰۰	۵۰	۶۰.۰۰۰	۴۰.۰۰۰	۳۶	۸۷.۱۰۰	۶۴.۰۰۰	-	۰		۳۶	۸۷.۱۰۰
۵۱	۱۱۱۲۰۰	ستاد مشترک ارتش جمهوری اسلامی ایران	۱۸	۱۷.۸۴۰.۲۰۹	۱۵.۱۵۴.۰۸۴	۱	۴۶.۵۰۰	۴۶.۰۰۰	۱۸	۱۷.۸۸۶.۷۰۹	۱۵.۲۰۰.۰۸۴	۴	۵۱۵.۷۰۹	۴۹۴.۳۰۰	۱۷	۱۸.۴۰۲.۴۱۸
۵۲	۱۱۱۲۱۰	سازمان عقیدتی - سیاسی ارتش جمهوری اسلامی ایران	۱۹	۱۳۷.۰۰۰	۱۱۵.۰۰۰	-	۰		۱۹	۱۳۷.۰۰۰	۱۱۵.۰۰۰	-۸	۲.۱۱۵	۲.۳۰۰	۱۹	۱۳۹.۱۱۵



ادامه جدول ۱.

ردیف	کد دستگاه اصلی	عنوان دستگاه اصلی	جمع هزینه عمومی			اختصاصی			جمع هزینه			تملك دارایی‌های سرمایه‌ای			جمع		
			رشد	لایحه سال ۱۳۸۸	قانون سال ۱۳۸۷	رشد	لایحه سال ۱۳۸۸	قانون سال ۱۳۸۷	رشد	لایحه سال ۱۳۸۸	قانون سال ۱۳۸۷	رشد	لایحه سال ۱۳۸۸	قانون سال ۱۳۸۷	رشد	لایحه سال ۱۳۸۸	
۵۳	۱۱۱۲۲۰	سازمان مرکزی حفاظت اطلاعات ارتش جمهوری اسلامی ایران	۱۸	۴۵,۰۰۰	۳۸,۰۰۰	-	۰		۱۸	۴۵,۰۰۰	۳۸,۰۰۰	۱۸	۴۵,۰۰۰	۳۸,۰۰۰	-۷	۳,۹۱۵	۴,۲۰۰
۵۴	۱۱۱۳۰۰	ستاد مشترک سپاه پاسداران انقلاب اسلامی	۲۶	۱۸,۰۰۰,۱۰۲۵	۱۴,۲۸۶,۹۰۱	۰	۲۶,۰۰۰,۰۰۰	۲۶,۰۰۰,۰۰۰	۹	۴۴,۰۰۱,۰۲۵	۴۰,۲۸۶,۹۰۱	۹	۴۴,۰۰۱,۰۲۵	۴۰,۲۸۶,۹۰۱	۳	۵۱۷,۹۰۱	۵۰۱,۵۵۹
۵۵	۱۱۱۳۰۵	ستاد مشترک سپاه پاسداران انقلاب اسلامی - دانشگاه امام حسین (ع) ۱	۲۱	۳۷,۴۰۵	۳۱,۰۰۰	-	۰		۲۱	۳۷,۴۰۵	۳۱,۰۰۰	۲۱	۳۷,۴۰۵	۳۱,۰۰۰	-	۰	۰
۵۶	۱۱۱۳۱۰	سازمان حفاظت اطلاعات سپاه پاسداران انقلاب اسلامی	۲۷	۵۲,۰۰۰	۴۱,۰۰۰	-	۰		۲۷	۵۲,۰۰۰	۴۱,۰۰۰	۲۷	۵۲,۰۰۰	۴۱,۰۰۰	-۱۱	۳,۷۴۱	۴,۲۰۰
۵۷	۱۱۱۳۱۳	ستاد مشترک سپاه پاسداران انقلاب اسلامی - هزینه‌های بسیج - ارتش ۲۰ میلیونی	۱۹	۳,۷۰۰,۰۰۰	۳,۱۱۵,۰۰۰	-	۰		۱۹	۳,۷۰۰,۰۰۰	۳,۱۱۵,۰۰۰	۱۹	۳,۷۰۰,۰۰۰	۳,۱۱۵,۰۰۰	-	۰	۰
۵۸	۱۱۱۳۲۰	نماینده‌گری ولی فقیه در سپاه پاسداران انقلاب اسلامی	۵۳	۹۸,۰۰۰	۶۴,۰۰۰	-	۰		۵۳	۹۸,۰۰۰	۶۴,۰۰۰	۵۳	۹۸,۰۰۰	۶۴,۰۰۰	۵۲	۳,۵۰۰	۲,۳۰۰
۵۹	۱۱۱۴۰۰	ستاد فرماندهی کل نیروهای مسلح جمهوری اسلامی ایران	۳۱	۴۷۳,۷۱۴	۳۶۱,۱۵۶	۱۵	۱,۱۵۰	۱,۰۰۰	۳۱	۴۷۴,۸۶۴	۳۶۲,۱۵۶	۳۱	۴۷۴,۸۶۴	۳۶۲,۱۵۶	۲۶	۱۵۰,۰۹۶	۱۱۹,۵۵۴
۶۰	۱۱۲۵۰۰	وزارت کار و امور اجتماعی	۱۰	۳۶۹,۸۸۱	۳۳۵,۹۵۵	-	۰		۱۰	۳۶۹,۸۸۱	۳۳۵,۹۵۵	۱۰	۳۶۹,۸۸۱	۳۳۵,۹۵۵	-۸	۵۸۶,۱۵۷	۶۳۵,۹۰۰
۶۱	۱۱۲۵۰۱	سازمان آموزش فنی و حرفه‌ای	۱۲	۱,۷۶۹,۱۷۶	۱,۵۸۲,۲۵۵	-	۰		۱۲	۱,۷۶۹,۱۷۶	۱,۵۸۲,۲۵۵	۱۲	۱,۷۶۹,۱۷۶	۱,۵۸۲,۲۵۵	-۲۱	۸۰۰,۹۸۹	۱,۰۲۰,۰۲۴
۶۲	۱۱۳۰۰۰	سازمان هواشناسی کشور	۱۲	۷۲,۷۲۰	۶۴,۷۹۶	۹۲	۱۱,۵۰۰	۶,۰۰۰	۱۲	۸۴,۲۲۰	۷۰,۷۹۶	۱۹	۸۴,۲۲۰	۷۰,۷۹۶	۱۳۱	۲۸۶,۰۷۰	۱۲۳,۶۰۰
۶۳	۱۱۳۵۰۰	وزارت علوم، تحقیقات و فناوری	۱۳	۲,۵۷۲,۳۶۹	۲,۲۶۷,۱۷۰	۱۱	۱,۲۹۶,۳۲۶	۱,۱۷۰,۱۲۲	۱۳	۲,۵۷۲,۳۶۹	۲,۲۶۷,۱۷۰	۱۳	۲,۵۷۲,۳۶۹	۲,۲۶۷,۱۷۰	۱۶۴	۲,۵۰۹,۰۷۶	۹۴۸,۷۴۴
۶۴	۱۱۳۵۰۲	وزارت علوم، تحقیقات و فناوری - صندوق رفاه دانشجویان	۱۲	۳۱۰,۰۰۰	۲۷۵,۷۹۶	۲۵	۳۰۰,۰۰۰	۲۴۰,۰۰۰	۱۲	۳۱۰,۰۰۰	۲۴۰,۰۰۰	۱۸	۳۱۰,۰۰۰	۲۴۰,۰۰۰	۲۱	۲۹۰	۲۴۰
۶۵	۱۱۳۵۴۰	شهرک علمی، تحقیقاتی اصفهان	۱۱	۲۲,۸۴۸	۲۰,۶۵۷	۱۵	۲۸,۷۵۰	۲۵,۰۰۰	۱۱	۲۲,۸۴۸	۲۰,۶۵۷	۱۳	۲۲,۸۴۸	۲۰,۶۵۷	-۱۰۰	۰	۵۷,۰۰۰



ادامه جدول ۱.

ردیف	کد دستگاه اصلی	عنوان دستگاه اصلی	جمع هزینه عمومی			اختصاصی			جمع هزینه			تملك دارایی‌های سرمایه‌ای			جمع		
			رشد	لایحه سال ۱۳۸۸	قانون سال ۱۳۸۷	رشد	لایحه سال ۱۳۸۸	قانون سال ۱۳۸۷	رشد	لایحه سال ۱۳۸۸	قانون سال ۱۳۸۷	رشد	لایحه سال ۱۳۸۸	قانون سال ۱۳۸۷	رشد	لایحه سال ۱۳۸۸	
۶۶	۱۱۳۵۴۴	سازمان پژوهش‌های علمی و صنعتی ایران	۱۵	۸۳،۱۴۳	۷۲،۱۳۷	۱۵	۶۹،۰۰۰	۶۰،۰۰۰	۱۵	۱۵۲،۱۴۳	۱۳۲،۱۳۷	۱۵	۷،۶۲۰	۸،۰۰۰	-۵	۱۵۹،۷۶۳	۱۴۰،۱۳۷
۶۷	۱۱۳۵۴۸	سازمان مطالعه و تدوین کتب علوم انسانی و اسلامی	۱۹	۳۱،۲۹۸	۲۶،۲۸۱	۱۵	۴۳،۱۲۵	۳۷،۵۰۰	۱۷	۷۴،۴۲۳	۶۳،۷۸۱	۱۰	۱،۰۰۰	۲،۴۰۰	-۹۶	۷۴،۵۲۳	۶۶،۱۸۱
۶۸	۱۱۳۵۷۰	دانشگاه قم	۱۳	۷۹،۱۹۷	۶۹،۹۰۰	۱۵	۲۰،۴۷۳	۱۷،۸۰۳	۱۴	۹۹،۶۷۰	۸۷،۷۰۳	۰	۰	۴۸،۰۶۴	-۱۰۰	۹۹،۶۷۰	۱۳۵،۷۶۷
۶۹	۱۱۳۵۷۴	مرکز بین‌المللی تحقیقات علوم و تکنولوژی پیشرفته و علوم محیطی	۱۶	۱۶،۷۸۴	۱۴،۴۱۷	۱۵	۳،۲۲۰	۲،۸۰۰	۱۶	۲۰،۰۰۴	۱۷،۲۱۷	۶،۱۹۰	۱۹،۰۰۰	۱۹،۰۰۰	-۶۷	۲۶،۱۹۴	۳۶،۲۱۷
۷۰	۱۱۳۶۰۰	شورای عالی انقلاب فرهنگی	۱۵	۸۳،۳۴۸	۷۲،۵۵۵	۴۵۷	۳،۹۰۰	۷۰۰	۱۹	۸۷،۲۴۸	۷۳،۲۵۵	۵۵،۳۶۰	۵۵،۳۶۰	۵۵،۳۶۰	-۸	۱۳۸،۱۰۲	۱۲۸،۶۱۵
۷۱	۱۱۳۶۲۰	جهاد دانشگاهی	۲۱	۳۳۹،۹۷۳	۲۸۰،۷۲۴	-	۰	-	۲۱	۳۳۹،۹۷۳	۲۸۰،۷۲۴	۱۶۷،۰۰۰	۱۶۷،۰۰۰	۱۶۷،۰۰۰	-۷	۴۹۵،۲۷۷	۴۴۷،۷۲۴
۷۲	۱۱۳۶۳۰	نهاد نمایندگی مقام معظم رهبری در دانشگاه‌ها	۸	۲۲۷،۴۰۶	۲۱۱،۱۸۲	-	۰	-	۸	۲۲۷،۴۰۶	۲۱۱،۱۸۲	۹۹۸	۹۹۸	۹۹۸	۴	۲۲۸،۴۴۰	۲۱۲،۱۸۰
۷۳	۱۱۳۷۰۰	سازمان میراث فرهنگی، صنایع دستی و گردشگری	۱۷	۶۴۶،۲۹۹	۵۵۳،۹۳۵	-	۲۰،۰۰۰	-	۲۰	۶۶۶،۲۹۹	۵۵۳،۹۳۵	۲،۴۷۰،۷۳۵	۲،۴۷۰،۷۳۵	۲،۴۷۰،۷۳۵	-۱۱	۲،۸۵۵،۱۵۹	۲،۰۲۴،۶۷۰
۷۴	۱۱۴۰۰۰	وزارت فرهنگ و ارشاد اسلامی	۱۱	۲،۹۶۲،۲۳۳	۲،۶۷۸،۱۳۴	-	۰	-	۱۱	۲،۹۶۲،۲۳۳	۲،۶۷۸،۱۳۴	۴۲۶،۲۵۸	۴۲۶،۲۵۸	۴۲۶،۲۵۸	-۷	۳،۳۵۶،۸۱۸	۳،۱۰۴،۴۹۲
۷۵	۱۱۴۰۰۷	دفتر تبلیغات اسلامی حوزه علمیه قم	-۲۰	۳۶۵،۰۰۰	۴۵۳،۸۵۸	-	۰	-	-۲۰	۳۶۵،۰۰۰	۴۵۳،۸۵۸	۲۰،۰۰۰	۲۰،۰۰۰	۲۰،۰۰۰	-۸	۳۸۳،۴۷۰	۴۷۳،۸۵۸
۷۶	۱۱۴۰۱۶	نهاد کتابخانه‌های عمومی کشور	۵	۳۲۱،۵۳۰	۳۰۶،۲۲۰	-	۰	-	۵	۳۲۱،۵۳۰	۳۰۶،۲۲۰	۲،۴۰۰	۲،۴۰۰	۲،۴۰۰	-۸	۳۲۳،۹۳۰	۳۰۸،۸۳۸
۷۷	۱۱۴۰۲۰	شورای عالی حوزه علمیه قم	۶۷	۵۰۰،۰۰۰	۳۰۰،۰۰۰	-	۰	-	۶۷	۵۰۰،۰۰۰	۳۰۰،۰۰۰	۸۵۰،۰۰۰	۸۵۰،۰۰۰	۸۵۰،۰۰۰	۰	۱،۳۵۰،۰۰۰	۱،۱۵۰،۰۰۰
۷۸	۱۱۴۰۲۸	سازمان فرهنگ و ارتباطات اسلامی	۲۲	۶۴۹،۱۱۵	۵۳۰،۹۰۰	-	۰	-	۲۲	۶۴۹،۱۱۵	۵۳۰،۹۰۰	۵۳،۳۶۱	۵۳،۳۶۱	۵۳،۳۶۱	-۹	۶۹۷،۶۸۴	۵۸۴،۲۶۱
۷۹	۱۱۴۰۳۰	مؤسسه نشر آثار حضرت امام قدس سره	۱۶	۱۰۱،۲۸۵	۸۶،۹۵۷	-	۵۰۰	-	۱۶	۱۰۱،۷۸۵	۸۶،۹۵۷	۴،۳۱۹	۴،۵۸۲	۴،۵۸۲	-۶	۱۰۶،۱۰۴	۹۱،۵۳۹
۸۰	۱۱۴۰۸۴	مرکز خدمات حوزه علمیه قم	۱۴	۶۷۹،۲۹۵	۵۹۷،۵۸۰	-	۰	-	۱۴	۶۷۹،۲۹۵	۵۹۷،۵۸۰	۰	۰	۰	-	۶۷۹،۲۹۵	۵۹۷،۵۸۰
۸۱	۱۱۴۰۸۵	مرکز مدیریت حوزه علمیه قم	-	-	-	-	-	-	-	-	۹۵،۰۰۰	۹۵،۰۰۰	۹۵،۰۰۰	۹۵،۰۰۰	-۱۰۰	-	۹۵،۰۰۰
۸۲	۱۱۴۲۰۰	مؤسسه آموزشی و پژوهشی امام خمینی (ره)	۴۹	۵۰،۰۰۰	۳۳،۴۷۴	-	۰	-	۴۹	۵۰،۰۰۰	۳۳،۴۷۴	۰	۰	۰	-	۵۰،۰۰۰	۳۳،۴۷۴



ادامه جدول ۱.

ردیف	کد دستگاه اصلی	عنوان دستگاه اصلی	جمع هزینه عمومی			اختصاصی			جمع هزینه			تملك دارایی‌های سرمایه‌ای			جمع		
			رشد	قانون سال ۱۳۸۷	لايه سال ۱۳۸۸	رشد	قانون سال ۱۳۸۷	لايه سال ۱۳۸۸	رشد	قانون سال ۱۳۸۷	لايه سال ۱۳۸۸	رشد	قانون سال ۱۳۸۷	لايه سال ۱۳۸۸	رشد	قانون سال ۱۳۸۷	
۸۳	۱۱۴۳۰۰	سازمان تبلیغات اسلامی	-۶۹	۳۱۲,۶۹۶	۱۰,۱۵,۳۷۷	-	۰	-	۰	-۶۹	۳۱۲,۶۹۶	۱۰,۱۵,۳۷۷	-۷	۴۴,۱۱۴	۴۷,۶۱۸	-۶۶	۳۵۶,۸۱۰
۸۴	۱۱۴۴۰۰	مرکز جهانی علوم اسلامی	-۱۰۰	۲۴۷,۸۵۷		-		-۱۰۰	۲۴۷,۸۵۷				-۱۰۰	۵۶,۲۰۹		-۱۰۰	۳۰۴,۰۶۶
۸۵	۱۱۴۵۰۰	دانشگاه تهران	۱۳	۱۰,۳۱,۱۹۳	۹۱۰,۱۴۴	۱۵	۴۹۱,۶۷۹	۱۵	۴۲۷,۵۹۶	۱۳	۱,۵۲۲,۸۷۲	۱,۳۳۷,۷۴۰	۱۴	۱,۶۸,۵۲۰	۱,۶۸,۵۲۰	۱	۱,۵۲۲,۸۷۲
۸۶	۱۱۴۶۰۰	دانشگاه شهید بهشتی	۱۳	۳۶۰,۱۵۸	۳۱۷,۸۱۶	۱۵	۲۰۶,۹۵۲	۱۵	۱۷۹,۹۶۵	۱۳	۵۶۷,۱۱۰	۴۹۷,۷۸۱	۱۴	۸۱,۴۷۴	۸۱,۴۷۴	-۲	۵۶۷,۱۱۰
۸۷	۱۱۴۷۰۰	دانشگاه الزهرا	۱۳	۱۶۲,۱۵۹	۱۴۳,۱۲۴	۱۵	۲۴,۱۵۰	۱۵	۲۱,۰۰۰	۱۳	۱۸۶,۳۰۹	۱۶۴,۱۲۴	۱۴	۳۱,۹۱۷	۳۱,۹۱۷	-۵	۱۸۶,۳۰۹
۸۸	۱۱۴۸۰۰	دانشگاه بین‌المللی امام خمینی (ره)	۱۳	۱۲۸,۹۸۵	۱۱۳,۸۴۴	۱۵	۱۰,۳۵۰	۱۵	۹,۰۰۰	۱۳	۱۳۹,۳۳۵	۱۲۲,۸۴۴	۱۳	۷۵,۴۴۹	۷۵,۴۴۹	-۳۰	۱۳۹,۳۳۵
۸۹	۱۱۵۰۰۰	دانشگاه بوعلی سینا	۱۳	۲۰۷,۴۸۵	۱۸۳,۰۸۸	۱۶	۲۹,۰۰۵	۱۶	۲۵,۰۰۰	۱۳	۲۳۶,۴۹۰	۲۰۸,۰۸۸	۱۴	۳۶,۸۰۰	۳۶,۸۰۰	-۳	۲۳۶,۴۹۰
۹۰	۱۱۵۰۰۱	دانشگاه ملایر	۳۵	۳۰,۸۷۶	۲۲,۸۹۲	۱۵	۱,۱۵۰	۱۵	۱,۰۰۰	۳۵	۳۲,۰۲۶	۲۳,۸۹۲	۳۴	۴۵,۰۰۰	۴۵,۰۰۰	-۵۴	۳۲,۰۲۶
۹۱	۱۱۵۱۰۰	دانشگاه شیراز	۱۲	۴۰۵,۲۱۸	۳۶۲,۷۷۳	۱۵	۱۱۵,۰۰۰	۱۵	۱۰۰,۲۵۰	۱۲	۵۲۰,۲۱۸	۴۶۳,۰۲۳	۱۲	۷۶,۶۰۰	۷۶,۶۰۰	-۴	۵۲۰,۲۱۸
۹۲	۱۱۵۱۰۲	دانشگاه صنعتی شیراز	۱۳	۳۳,۹۳۲	۲۹,۹۴۹	۱۵	۴۰,۲۵	۱۵	۳۵۰۰	۱۳	۳۷,۹۵۷	۳۳,۴۴۹	۱۳	۵۱,۵۰۴	۵۱,۵۰۴	-۵۵	۳۷,۹۵۷
۹۳	۱۱۵۱۰۸	مرکز آموزش عالی فسا	۱۳	۱۰,۷۵۸	۹,۴۹۵	-	۱,۰۰۰	-		۱۳	۱۱,۷۵۸	۹,۴۹۵	۲۴	۱۰,۲۹۲	۱۰,۲۹۲	-۴۱	۱۱,۷۵۸
۹۴	۱۱۵۴۰۰	دانشگاه صنعتی اصفهان	۱۳	۳۲۵,۸۴۷	۲۸۷,۵۹۷	۱۵	۱۰۳,۵۰۰	۱۵	۹۰,۰۰۰	۱۳	۴۲۹,۳۴۷	۳۷۷,۵۹۷	۱۴	۲۹,۰۰۰	۲۹,۰۰۰	۶	۴۲۹,۳۴۷
۹۵	۱۱۵۴۵۰	دانشگاه شهرکرد	۱۶	۱۰۲,۹۰۴	۸۹,۰۸۲	۱۵	۱۴,۹۵۰	۱۵	۱۳,۰۰۰	۱۶	۱۱۷,۸۵۴	۱۰۲,۰۸۲	۱۵	۶۹,۶۸۰	۶۹,۶۸۰	-۳۱	۱۱۷,۸۵۴
۹۶	۱۱۵۵۰۰	دانشگاه فردوسی	۱۶	۴۱۶,۵۴۰	۳۵۸,۸۴۴	۱۶	۸۱,۵۰۰	۱۶	۷۰,۰۰۲	۱۶	۴۹۸,۰۴۰	۴۲۸,۸۴۶	۱۶	۶۶,۱۹۷	۶۶,۱۹۷	۱	۴۹۸,۰۴۰
۹۷	۱۱۵۷۰۰	دانشگاه صنعتی شریف	۱۳	۳۵۴,۱۵۲	۳۱۲,۵۷۹	۱۵	۲۱۳,۱۰۰	۱۵	۱۸۵,۳۰۰	۱۳	۵۶۷,۲۵۲	۴۹۷,۸۷۹	۱۴	۷۲,۵۰۰	۷۲,۵۰۰	-۱	۵۶۷,۲۵۲
۹۸	۱۱۵۷۱۰	دانشکده مهندسی گلپایگان	۱۳	۷,۹۸۱	۷,۰۴۴	-	۱,۰۰۰	-		۱۳	۸,۹۸۱	۷,۰۴۴	۲۷	۸,۰۰۰	۸,۰۰۰	-۴۰	۸,۹۸۱
۹۹	۱۱۶۰۰۰	دانشگاه تبریز	۱۶	۳۵۰,۳۷۱	۳۰۲,۹۰۹	۱۵	۳۸,۰۶۵	۱۵	۳۳,۱۰۰	۱۶	۳۸۸,۴۳۶	۳۳۶,۰۰۹	۱۶	۴۸,۰۰۰	۴۸,۰۰۰	۱	۳۸۸,۴۳۶
۱۰۰	۱۱۶۰۰۱	آموزشکده فنی، مهندسی بناب	۱۹	۱۴,۰۴۲	۱۱,۷۵۷	۱۵	۱,۸۷۵	۱۵	۱,۶۳۰	۱۹	۱۵,۹۱۷	۱۳,۳۸۷	۱۹	۱۹,۹۹۹	۱۹,۹۹۹	-۵۲	۱۵,۹۱۷
۱۰۱	۱۱۶۰۰۲	دانشگاه محقق اردبیلی	۲۹	۱۰۸,۳۷۲	۸۴,۰۱۰	۱۵	۱۲,۳۰۰	۱۵	۱۰,۷۰۱	۲۹	۱۲۰,۶۷۲	۹۴,۷۱۱	۲۷	۵۶,۰۰۰	۵۶,۰۰۰	-۲۰	۱۲۰,۶۷۲
۱۰۲	۱۱۶۰۰۴	مجمع آموزش عالی مراغه	۱۳	۲۰,۴۸۱	۱۸,۰۷۷	۱۵	۳,۳۳۵	۱۵	۲,۹۰۰	۱۳	۲۳,۸۱۶	۲۰,۹۷۷	۱۴	۲۷,۶۰۰	۲۷,۶۰۰	-۵۱	۲۳,۸۱۶
۱۰۳	۱۱۶۵۰۰	دانشگاه اصفهان	۲۷	۳۱۴,۷۷۳	۲۴۷,۱۵۸	۱۵	۸۱,۱۹۰	۱۵	۷۰,۶۰۰	۲۷	۳۹۵,۹۶۳	۳۱۷,۷۵۸	۲۵	۳۸,۷۰۰	۳۸,۷۰۰	۱۱	۳۹۵,۹۶۳
۱۰۴	۱۱۶۶۰۰	دانشگاه هنر اصفهان	۳۱	۴۸,۰۴۸	۳۶,۶۲۹	۲۹	۹,۰۰۰	۲۹	۷,۰۰۰	۳۱	۵۷,۰۴۸	۴۳,۶۲۹	۳۱	۳۴,۰۰۶	۳۴,۰۰۶	-۲۷	۵۷,۰۴۸
۱۰۵	۱۱۷۰۰۰	دانشگاه شهید چمران	۱۶	۳۱۶,۸۲۱	۲۷۲,۷۹۱	۱۵	۵۴,۰۸۵	۱۵	۴۶,۸۵۰	۱۶	۳۷۰,۹۰۶	۳۱۹,۶۴۱	۱۶	۸۹,۰۰۰	۸۹,۰۰۰	-۹	۳۷۰,۹۰۶



ادامه جدول ۱.

ردیف	کد دستگاه اصلی	عنوان دستگاه اصلی	جمع هزینه عمومی			اختصاصی			جمع هزینه			تملك دارایی‌های سرمایه‌ای			جمع	
			رشد	قانون سال ۱۳۸۷	لايحه سال ۱۳۸۸	رشد	قانون سال ۱۳۸۷	لايحه سال ۱۳۸۸	رشد	قانون سال ۱۳۸۷	لايحه سال ۱۳۸۸	رشد	قانون سال ۱۳۸۷	لايحه سال ۱۳۸۸	رشد	قانون سال ۱۳۸۷
۱۰۶	۱۱۷۰۰۱	دانشگاه صنعتی جندی شاپور	۱۳	۲۵،۴۹۸	۲۲،۵۰۵	۱۵	۲،۴۵۰	۳،۰۰۰	۱۳	۲۸،۹۴۸	۲۵،۵۰۵	۱۲	۷،۱۰۰	۰	۲۲،۶۰۵	۲۸،۹۴۸
۱۰۷	۱۱۷۰۵۰	دانشگاه علوم و فنون دریایی خرمشهر	۱۳	۲۶،۳۹۷	۲۳،۲۹۸	۱۵	۵،۸۹۰	۵،۱۲۲	۱۴	۳۲،۲۸۷	۲۸،۴۲۰	۱۰۰	۰	۰	۳۲،۲۸۷	۳۲،۲۸۷
۱۰۸	۱۱۷۰۶۰	دانشگاه کشاورزی و منابع طبیعی رامین	۱۳	۴۶،۵۹۲	۴۱،۱۱۲	۱۵	۷،۴۷۵	۶،۵۰۰	۱۴	۵۴،۰۶۷	۴۷،۶۱۲	۱۰۰	۰	۰	۹۲،۱۱۲	۵۴،۰۶۷
۱۰۹	۱۱۷۱۰۰	دانشگاه گیلان	۲۹	۲۰،۴۶۸۶	۱۵۹،۰۰۹	۱۵	۳۰،۴۷۵	۲۶،۵۰۰	۲۷	۲۳۵،۱۶۱	۱۸۵،۵۰۹	۱۰۰	۰	۰	۲۳۴،۰۰۹	۲۳۵،۱۶۱
۱۱۰	۱۱۷۲۰۰	دانشگاه لرستان	۱۴	۹۴،۷۴۳	۸۲،۷۴۷	۱۵	۱۹،۵۴۹	۱۷،۰۰۰	۱۵	۱۱۴،۲۹۲	۹۹،۷۴۷	۱۰۰	۰	۰	۱۳۵،۶۵۸	۱۱۴،۲۹۲
۱۱۱	۱۱۷۵۰۰	دانشگاه شهید باهنر	۱۶	۲۴۷،۶۲۵	۲۱۳،۵۹۰	۱۷	۸۲،۸۵۷	۷۱،۰۰۰	۱۶	۳۳۰،۴۸۲	۲۸۴،۵۹۰	۱۰۰	۰	۰	۴۰۵،۵۸۶	۳۳۰،۴۸۲
۱۱۲	۱۱۸۰۰۰	دانشگاه رازی	۱۳	۱۹۰،۳۴۶	۱۶۸،۰۰۱	۱۵	۲۵،۳۰۰	۲۲،۰۰۰	۱۳	۲۱۵،۶۴۶	۱۹۰،۰۰۱	۱۰۰	۰	۰	۲۴۵،۰۱۹	۲۱۵،۶۴۶
۱۱۳	۱۱۸۱۰۰	دانشگاه کردستان	۲۷	۱۱۸،۸۲۹	۹۳،۷۹۰	۱۵	۲۳،۰۰۰	۲۰،۰۰۰	۲۵	۱۴۱،۸۲۹	۱۱۳،۷۹۰	۱۰۰	۰	۰	۱۶۵،۲۵۴	۱۴۱،۸۲۹
۱۱۴	۱۱۸۵۰۰	دانشگاه علامه طباطبایی	۱۳	۲۷۷،۹۵۲	۲۴۵،۳۲۴	۱۵	۶۹،۰۰۰	۶۰،۰۰۰	۱۴	۳۴۶،۹۵۲	۳۰۵،۳۲۴	۱۰۰	۰	۰	۳۳۱،۳۹۲	۳۴۶،۹۵۲
۱۱۵	۱۱۹۰۰۰	دانشگاه سیستان و بلوچستان	۱۸	۳۴۰،۳۸۰	۲۸۹،۲۶۹	۱۸	۴۲،۹۹۸	۳۶،۵۲۴	۱۸	۳۸۳،۳۷۸	۳۲۵،۷۹۳	۱۰۰	۰	۰	۴۲۱،۰۴۳	۳۸۳،۳۷۸
۱۱۶	۱۱۹۱۰۰	دانشگاه زابل	۱۷	۲۲۵،۸۱۳	۱۹۲،۵۷۰	۱۵	۴۷،۲۱۹	۴۱،۰۶۱	۱۷	۲۷۳،۰۳۲	۲۳۳،۶۳۱	۱۰۰	۰	۰	۳۳۴،۱۳۱	۲۷۳،۰۳۲
۱۱۷	۱۱۹۲۰۰	دانشگاه دریانوردی و علوم دریایی چابهار	۲۸	۴۶،۸۳۸	۳۶،۶۵۷	۱۵	۱۷،۲۴۸	۱۵،۰۰۰	۲۴	۶۴،۰۸۶	۵۱،۶۵۷	۱۰۰	۰	۰	۱۰۱،۴۰۷	۶۴،۰۸۶
۱۱۸	۱۱۹۵۰۰	دانشگاه مازندران	۲۳	۲۱۴،۳۷۱	۱۷۴،۴۶۵	۱۵	۵۸،۸۵۵	۵۱،۰۰۰	۲۱	۲۷۳،۲۲۶	۲۲۵،۴۶۵	۱۰۰	۰	۰	۲۷۳،۴۶۲	۲۷۳،۲۲۶
۱۱۹	۱۱۹۵۱۰	دانشگاه صنعتی بابل	۱۳	۶۷،۷۰۵	۵۹،۷۴۳	۱۵	۲۱،۸۵۰	۱۹،۰۰۰	۱۴	۸۹،۵۵۵	۷۸،۷۴۳	۱۰۰	۰	۰	۸۲،۸۴۳	۸۹،۵۵۵
۱۲۰	۱۱۹۶۰۰	دانشگاه یزد	۱۶	۱۴۸،۳۲۰	۱۲۸،۳۱۱	۱۵	۴۰،۲۵۰	۳۵،۰۰۰	۱۵	۱۸۸،۵۷۰	۱۶۳،۳۱۱	۱۰۰	۰	۰	۱۹۲،۳۱۱	۱۸۸،۵۷۰
۱۲۱	۱۱۹۷۰۰	دانشگاه هنر	۱۳	۸۹،۲۹۶	۷۸،۸۱۵	۱۵	۱۳،۷۹۹	۱۲،۰۰۰	۱۴	۱۰۳،۰۹۵	۹۰،۸۱۵	۱۰۰	۰	۰	۱۱۱،۸۰۴	۱۰۳،۰۹۵
۱۲۲	۱۲۰۰۰۰	دانشگاه تربیت معلم	۱۳	۱۸۴،۴۲۴	۱۶۲،۷۷۴	۱۵	۳۱،۶۲۲	۲۷،۵۰۰	۱۴	۲۱۶،۰۴۶	۱۹۰،۲۷۴	۱۰۰	۰	۰	۲۵۰،۷۷۴	۲۱۶،۰۴۶
۱۲۳	۱۲۰۰۰۲	دانشگاه کاشان	۱۹	۱۰۲،۱۴۳	۸۵،۶۲۵	۱۵	۱۳،۸۰۰	۱۲،۰۰۰	۱۹	۱۱۵،۹۴۳	۹۷،۶۲۵	۱۰۰	۰	۰	۱۴۲،۵۲۳	۱۱۵،۹۴۳
۱۲۴	۱۲۰۰۰۴	دانشگاه اراک	۱۳	۸۶،۸۳۲	۷۶،۶۳۹	۱۵	۱۷،۴۸۰	۱۵،۲۰۰	۱۴	۱۰۴،۳۱۲	۹۱،۸۳۹	۱۰۰	۰	۰	۱۴۸،۴۲۸	۱۰۴،۳۱۲
۱۲۵	۱۲۰۰۰۶	دانشگاه تربیت معلم سبزوار	۲۰	۷۵،۱۳۸	۶۲،۶۳۸	۱۵	۱۳،۸۰۰	۱۲،۰۰۰	۱۹	۸۸،۹۳۸	۷۴،۶۳۸	۱۰۰	۰	۰	۱۰۶،۹۴۷	۸۸،۹۳۸
۱۲۶	۱۲۰۰۰۷	دانشگاه تربیت معلم آذربایجان	۱۶	۷۵،۰۲۲	۶۴،۷۳۴	۱۵	۱۲،۹۳۶	۱۱،۲۵۰	۱۶	۸۷،۹۶۸	۷۵،۹۸۴	۱۰۰	۰	۰	۱۰۶،۹۸۴	۸۷،۹۶۸
۱۲۷	۱۲۰۱۰۰	دانشگاه شاهد	۱۳	۱۶۶،۵۵۵	۱۴۶،۹۶۱	۱۱۲	۲۷۰،۲۰۰	۱۲۷،۲۰۱	۵۹	۴۳۶،۷۵۵	۲۷۴،۱۶۲	۱۰۰	۰	۰	۳۱۰،۶۶۲	۴۳۶،۷۵۵



ادامه جدول ۱.

ردیف	کد دستگاه اصلی	عنوان دستگاه اصلی	جمع هزینه عمومی			اختصاصی			جمع هزینه			تملك دارایی‌های سرمایه‌ای			جمع	
			رشد	قانون سال ۱۳۸۷	لایحه سال ۱۳۸۸	رشد	قانون سال ۱۳۸۷	لایحه سال ۱۳۸۸	رشد	قانون سال ۱۳۸۷	لایحه سال ۱۳۸۸	رشد	قانون سال ۱۳۸۷	لایحه سال ۱۳۸۸	رشد	لایحه سال ۱۳۸۸
۱۲۸	۱۲۰۳۰۰	دانشگاه صنعتی خواجه نصیرالدین طوسی	۱۳	۱۴۰.۸۸۲	۱۵۹.۶۱۹	۷۰.۰۰۰	۱۵	۸۰.۵۰۰	۲۱۰.۸۸۲	۲۴۰.۱۱۹	۱۴	۱۹.۹۹۸	۰	-۱۰۰	۲۳۰.۸۸۰	۲۴۰.۱۱۹
۱۲۹	۱۲۰۴۰۰	دانشگاه علوم پایه دامغان	۳۱	۵۱.۷۰۲	۶۷.۷۱۳	۷.۴۹۹	۱۵	۸.۶۲۰	۵۹.۲۰۲	۷۶.۳۳۳	۲۹	۳۰.۶۷۱	۰	-۱۰۰	۸۹.۸۷۳	۷۶.۳۳۳
۱۳۰	۱۲۱۰۰۰	دانشگاه تربیت مدرس	۱۳	۲۶۶.۶۹۶	۳۰۲.۱۶۶	۸۵.۰۰۰	۱۵	۹۷.۷۵۰	۳۵۱.۶۹۶	۳۹۹.۹۱۶	۱۴	۱۰۳.۲۷۵	۰	-۱۰۰	۴۵۴.۹۷۱	۳۹۹.۹۱۶
۱۳۱	۱۲۲۰۰۰	دانشگاه صنعتی امیرکبیر	۱۳	۲۸۹.۲۶۰	۳۲۷.۸۹۴	۱۹۶.۹۹۸	۱۵	۲۲۶.۷۴۵	۴۸۶.۲۵۸	۵۵۴.۶۳۹	۱۴	۸۴.۲۰۰	۰	-۱۰۰	۵۷۰.۴۵۸	۵۵۴.۶۳۹
۱۳۲	۱۲۲۰۰۱	دانشگاه تفرش	۴۰	۲۱.۲۰۹	۲۹.۶۵۸	۷.۴۲۰	۱۵	۸.۵۳۰	۲۸.۶۲۹	۳۸.۱۸۸	۳۳	۱۴.۷۰۰	۰	-۱۰۰	۴۳.۳۲۹	۳۸.۱۸۸
۱۳۳	۱۲۲۵۰۰	دانشگاه ارومیه	۳۱	۱۹۰.۵۹۴	۲۵۰.۱۴۷	۳۲.۵۰۰	۱۵	۳۷.۳۷۵	۲۲۳.۰۹۴	۲۸۷.۵۲۲	۲۹	۷۵.۵۰۰	۰	-۱۰۰	۲۹۸.۵۹۴	۲۸۷.۵۲۲
۱۳۴	۱۲۲۶۰۰	دانشگاه ایلام	۱۳	۸۴.۹۴۸	۹۶.۲۴۶	۶۸.۰۰۰	۱۵	۷.۸۱۹	۹۱.۷۴۸	۱۰۴.۰۶۵	۱۳	۶۰.۵۰۰	۰	-۱۰۰	۱۵۲.۲۴۸	۱۰۴.۰۶۵
۱۳۵	۱۲۲۷۰۰	دانشگاه صنعتی سهند	۲۱	۵۳.۶۵۳	۶۴.۶۸۸	۶۰.۰۰۰	۱۵	۶.۹۰۱	۵۹.۶۵۳	۷۱.۵۸۹	۲۰	۴۳.۵۰۰	۰	-۱۰۰	۱۰۳.۱۵۳	۷۱.۵۸۹
۱۳۶	۱۲۲۸۰۰	دانشگاه هرمزگان	۳۱	۵۷.۰۲۳	۷۴.۷۲۴	۸۰.۰۰۰	۱۵	۹.۲۰۰	۶۵.۰۲۳	۸۳.۹۲۴	۲۹	۵۳.۰۰۰	۰	-۱۰۰	۱۱۸.۰۲۳	۸۳.۹۲۴
۱۳۷	۱۲۲۹۰۰	دانشگاه هنر اسلامی تبریز	۱۵	۲۴.۴۳۷	۲۸.۰۰۳	۱.۰۰۰	۱۵	۱.۱۵۰	۲۵.۴۳۷	۲۹.۱۵۳	۱۵	۲۸.۷۳۵	۰	-۱۰۰	۵۴.۱۷۲	۲۹.۱۵۳
۱۳۸	۱۲۳۰۰۰	دانشگاه علم و صنعت ایران	۱۲	۳۲۶.۰۶۸	۳۶۶.۷۷۵	۱۵۴.۰۰۰	۱۵	۱۷۷.۱۰۰	۴۸۰.۰۶۸	۵۴۳.۸۷۵	۱۳	۱۱۰.۱۷۰	۰	-۱۰۰	۵۹۰.۲۳۸	۵۴۳.۸۷۵
۱۳۹	۱۲۳۱۰۰	دانشگاه بیرجند	۲۱	۹۰.۸۵۳	۱۱۰.۲۸۵	۱۹.۰۰۰	۱۶	۲۲.۰۰۹	۱۰۹.۸۵۳	۱۳۲.۲۹۴	۲۰	۷۵.۳۴۸	۰	-۱۰۰	۱۸۵.۲۰۱	۱۳۲.۲۹۴
۱۴۰	۱۲۳۱۰۲	دانشگاه صنعتی بیرجند	۱۳	۴.۷۰۰	۵.۳۲۵	۱.۰۰۰	-	۱.۰۰۰	۴.۷۰۰	۶.۳۲۵	۳۵	۵۰۰	۰	-۱۰۰	۵.۲۰۰	۶.۳۲۵
۱۴۱	۱۲۳۲۰۰	دانشگاه یاسوج	۱۸	۶۶.۴۱۷	۷۸.۱۲۵	۱۲.۰۰۰	۱۵	۱۳.۸۰۰	۷۸.۴۱۷	۹۱.۹۲۵	۱۷	۳۵.۶۴۷	۰	-۱۰۰	۱۱۴.۰۶۴	۹۱.۹۲۵
۱۴۲	۱۲۳۳۰۰	دانشگاه بجنورد	۳۳	۲۰.۱۴۷	۲۶.۷۵۸	۱.۵۰۰	۱۵	۱.۷۲۴	۲۱.۶۴۷	۲۸.۴۸۲	۳۲	۲۹.۸۰۰	۰	-۱۰۰	۶۱.۴۴۷	۲۸.۴۸۲
۱۴۳	۱۲۳۷۰۰	دانشگاه علوم پزشکی و خدمات بهداشتی، درمانی تهران — بهداشت و درمان	۲۳	۱.۲۶۲.۶۲۵	۱.۵۵۴.۶۸۱	۲.۱۵۳.۴۴۵	۲۳	۲.۶۵۰.۲۷۱	۳.۴۱۶.۰۷۰	۴.۲۰۴.۹۵۲	۲۳	۲۵۶.۹۴۰	۹۹.۰۰۰	-۶۱	۳.۶۷۳.۰۱۰	۴.۳۰۳.۹۵۲
۱۴۴	۱۲۳۷۰۱	دانشگاه علوم پزشکی و خدمات بهداشتی، درمانی کاشان — بهداشت و درمان	۲۷	۲۰۹.۵۵۰	۲۶۶.۳۷۰	۱۸۹.۸۷۳	۱	۱۹۱.۵۰۰	۳۹۹.۴۲۳	۴۵۷.۸۷۰	۱۵	۳۳.۲۷۳	۰	-۱۰۰	۴۳۲.۶۹۶	۴۵۷.۸۷۰



ادامه جدول ۱.

ردیف	کد دستگاه اصلی	عنوان دستگاه اصلی	جمع هزینه عمومی			اختصاصی			جمع هزینه			تملك دارایی‌های سرمایه‌ای			جمع	
			رشد	قانون سال ۱۳۸۷	لایحه سال ۱۳۸۸	رشد	قانون سال ۱۳۸۷	لایحه سال ۱۳۸۸	رشد	قانون سال ۱۳۸۷	لایحه سال ۱۳۸۸	رشد	قانون سال ۱۳۸۷	لایحه سال ۱۳۸۸	رشد	قانون سال ۱۳۸۷
۱۴۵	۱۲۳۷۰۶	دانشگاه علوم پزشکی و خدمات بهداشتی، درمانی استان قم - بهداشت و درمان	۳۲	۱۷۲،۴۰۸	۲۲۸،۲۴۰	۱۷	۲۱۳،۰۰۳	۲۴۹،۶۰۰	۲۴	۳۸۵،۴۱۱	۴۷۷،۸۴۰	-۸۰	۱۰۰،۶۵۳	۲۰،۰۰۰	۲	۴۹۷،۸۴۰
۱۴۶	۱۲۳۸۰۰	دانشگاه علوم پزشکی و خدمات بهداشتی، درمانی شهید بهشتی - بهداشت و درمان	۵۰	۹۹۹،۵۹۸	۱،۵۰۲،۱۳۹	۳۲	۷۱۵،۳۸۷	۹۴۶،۷۶۵	۴۳	۱،۷۱۴،۹۸۵	۲،۴۴۸،۹۰۴	-۱۰۰	۲۷۸،۳۸۲	۰	۲۳	۲،۴۴۸،۹۰۴
۱۴۷	۱۲۳۸۰۱	دانشگاه علوم پزشکی و خدمات بهداشتی، درمانی قزوین - بهداشت و درمان	۳۱	۲۹۹،۲۳۹	۳۹۱،۵۶۰	-۱۶	۲۵۸،۶۷۲	۲۱۸،۵۰۰	۹	۵۵۷،۹۱۱	۶۱۰،۰۶۰	-۱۰۰	۳۳،۳۵۰	۰	۳	۶۱۰،۰۶۰
۱۴۸	۱۲۳۸۰۲	دانشگاه علوم پزشکی و خدمات بهداشتی، درمانی استان مرکزی - بهداشت و درمان	۳۲	۳۸۱،۴۳۸	۵۰۴،۱۶۰	۰	۳۵۳،۴۰۰	۳۵۴،۰۰۰	۱۷	۷۳۴،۸۳۸	۸۵۸،۱۶۰	-۶۱	۱۰۱،۳۵۷	۴۰،۰۰۰	۷	۸۹۸،۱۶۰
۱۴۹	۱۲۳۹۰۰	دانشگاه علوم پزشکی و خدمات بهداشتی، درمانی استان همدان - بهداشت و درمان	۴۰	۵۵۴،۲۶۵	۷۷۷،۵۵۰	-۴	۵۰۰،۶۰۵	۴۸۰،۰۰۰	۱۹	۱،۰۵۴،۸۷۰	۱،۲۵۷،۵۵۰	-۱۰۰	۹۶،۸۸۰	۰	۹	۱،۲۵۷،۵۵۰
۱۵۰	۱۲۴۰۰۰	دانشگاه علوم پزشکی و خدمات بهداشتی، درمانی استان فارس - بهداشت و درمان	۳۴	۱،۲۴۱،۴۲۶	۱،۶۶۲،۶۸۷	۲۳	۱،۲۱۲،۴۰۰	۱،۴۹۰،۶۲۲	۲۹	۲،۴۵۳،۸۲۶	۳،۱۵۳،۳۰۹	-۷۱	۲۵۵،۶۱۱	۷۵،۰۰۰	۱۹	۳،۲۲۸،۳۰۹
۱۵۱	۱۲۴۰۰۴	دانشگاه علوم پزشکی و خدمات بهداشتی، درمانی استان بوشهر - بهداشت و درمان	۲۹	۳۱۹،۸۶۵	۴۱۱،۶۵۰	۴	۲۴۱،۷۱۰	۲۵۲،۵۰۰	۱۸	۵۶۱،۵۷۵	۶۶۴،۱۵۰	-۱۰۰	۴۶،۳۶۴	۰	۹	۶۶۴،۱۵۰
۱۵۲	۱۲۴۰۱۰	دانشگاه علوم پزشکی و خدمات بهداشتی، درمانی استان کهگیلویه و بویراحمد - بهداشت و درمان	۴۸	۲۴۶،۰۲۲	۳۶۳،۹۵۰	۱۳	۱۹۷،۵۹۳	۲۲۴،۰۰۰	۲۳	۴۴۳،۶۱۵	۵۸۷،۹۵۰	-۱۰۰	۴۲،۵۸۷	۰	۲۱	۵۸۷،۹۵۰



ادامه جدول ۱.

ردیف	کد دستگاه اصلی	عنوان دستگاه اصلی	جمع هزینه عمومی			اختصاصی			جمع هزینه			تملك دارایی‌های سرمایه‌ای			جمع	
			رشد	لایحه سال ۱۳۸۸	قانون سال ۱۳۸۷	رشد	لایحه سال ۱۳۸۸	قانون سال ۱۳۸۷	رشد	لایحه سال ۱۳۸۸	قانون سال ۱۳۸۷	رشد	لایحه سال ۱۳۸۸	قانون سال ۱۳۸۷	رشد	لایحه سال ۱۳۸۸
۱۵۳	۱۲۴۰۱۱	دانشگاه علوم پزشکی و خدمات بهداشتی، درمانی فسا - بهداشت و درمان	۲۹	۱۲۴,۹۳۰	۹۶,۸۴۵	-۲۱	۷۰,۶۰۰	۸۹,۸۱۰	۵	۱۹۵,۵۳۰	۱۸۶,۶۵۵	-۱۰۰	۰	۳۶,۳۸۲	۲۲۳,۰۳۷	۱۹۵,۵۳۰
۱۵۴	۱۲۴۰۱۲	دانشگاه علوم پزشکی و خدمات بهداشتی، درمانی جهرم - بهداشت و درمان	۲۶	۱۱۷,۷۱۰	۹۳,۳۹۵	۹۸	۱۷۰,۶۵۰	۸۶,۰۰۳	۶۱	۲۸۸,۳۶۰	۱۷۹,۳۹۸	-۱۰۰	۰	۲۱,۰۸۵	۲۰۰,۴۸۳	۲۸۸,۳۶۰
۱۵۵	۱۲۴۰۲۰	دانشگاه علوم پزشکی و خدمات بهداشتی، درمانی شیراز - مجتمع آموزش علوم پزشکی گراش	۹	۶,۲۵۰	۵,۷۳۱	۰	۷۵۷	۷۵۷	۸	۷,۰۰۷	۶,۴۸۸	-۱۰۰	۰	۸۸۷	۷,۳۷۵	۷,۰۰۷
۱۵۶	۱۲۴۱۰۰	دانشگاه علوم پزشکی و خدمات بهداشتی، درمانی استان خراسان - بهداشت و درمان	۳۰	۱,۷۰۲,۱۹۲	۱,۳۰۷,۴۳۵	-۲۳	۱,۰۳۵,۵۰۰	۱,۳۳۸,۰۴۷	۳	۲,۷۳۷,۶۹۲	۲,۶۴۵,۴۸۲	-۵۳	۸۰,۰۰۰	۱۶۸,۴۴۱	۲,۸۱۳,۹۲۳	۲,۸۱۷,۶۹۲
۱۵۷	۱۲۴۱۰۱	دانشگاه علوم پزشکی و خدمات بهداشتی، درمانی بیرجند - بهداشت و درمان	۳۷	۳۲۳,۹۶۰	۲۳۵,۸۹۰	-۲	۱۸۲,۵۰۰	۱۸۶,۷۴۵	۲۰	۵۰۶,۴۶۰	۴۲۲,۶۳۵	-۴۳	۵۰,۰۰۰	۸۷,۸۸۹	۵۱۰,۵۲۴	۵۵۶,۴۶۰
۱۵۸	۱۲۴۱۰۴	دانشگاه علوم پزشکی و خدمات بهداشتی، درمانی گناباد - بهداشت و درمان	۳۰	۷۵,۲۲۰	۵۷,۹۲۸	-۲	۴۵,۶۳۵	۴۶,۶۵۵	۱۶	۱۲۰,۸۵۵	۱۰۴,۵۸۳	-۲۸	۲۵,۰۰۰	۳۴,۹۱۶	۱۳۹,۴۹۹	۱۴۵,۸۵۵
۱۵۹	۱۲۴۱۰۵	دانشگاه علوم پزشکی و خدمات بهداشتی، درمانی سبزوار - بهداشت و درمان	۲۸	۱۵۳,۲۰۰	۱۱۹,۲۸۵	۱۴	۱۴۹,۴۴۶	۱۳۰,۵۶۸	۲۱	۳۰۲,۶۴۶	۲۴۹,۸۵۳	-۴۱	۳۰,۰۰۰	۵۱,۲۱۱	۳۰۱,۰۶۴	۳۳۲,۶۴۶
۱۶۰	۱۲۴۱۱۱	دانشگاه پرستاری و مامائی استان خراسان شمالی	-۱۰۰		۱۹۲,۴۷۷	-۱۰۰		۲۰۷,۳۰۴	-۱۰۰		۳۹۹,۷۸۱	-۱۰۰		۲۶,۰۴۶	۴۲۵,۸۲۷	



ادامه جدول ۱.

ردیف	کد دستگاه اصلی	عنوان دستگاه اصلی	جمع هزینه عمومی			اختصاصی			جمع هزینه			تملك دارایی‌های سرمایه‌ای			جمع	
			رشد	لایحه سال ۱۳۸۸	قانون سال ۱۳۸۷	رشد	لایحه سال ۱۳۸۸	قانون سال ۱۳۸۷	رشد	لایحه سال ۱۳۸۸	قانون سال ۱۳۸۷	رشد	لایحه سال ۱۳۸۸	قانون سال ۱۳۸۷	رشد	لایحه سال ۱۳۸۸
۱۶۱	۱۲۴۲۰۰	دانشگاه علوم پزشکی و خدمات بهداشتی، درمانی استان آذربایجان شرقی - بهداشت و درمان	۲۹	۱,۳۹۹,۲۴۵	۱۰,۸۷,۲۹۵	۵۶	۱,۶۲۱,۵۵۶	۱۰,۴۰,۶۱۳	۴۲	۲,۰۲۰,۸۰۱	۲,۱۲۷,۹۰۸	۴۲	۲,۰۲۰,۸۰۱	۱۵۲,۷۷۴	-۱۰۰	۰
۱۶۲	۱۲۴۳۰۰	دانشگاه علوم پزشکی و خدمات بهداشتی، درمانی ایران - بهداشت و درمان	۴۰	۱,۳۴۵,۶۹۹	۹۶۴,۲۲۰	۷۷	۲,۳۰۱,۱۰۰	۱,۲۹۸,۹۵۹	۶۱	۲,۶۴۶,۷۹۹	۲,۲۶۳,۱۷۹	۶۱	۲,۶۴۶,۷۹۹	۱۸۶,۸۰۱	-۶۱	۷۲,۰۰۰
۱۶۳	۱۲۴۴۰۰	دانشگاه علوم پزشکی و خدمات بهداشتی، درمانی استان اصفهان - بهداشت و درمان	۲۹	۱,۵۷۳,۰۶۰	۱,۲۱۶,۶۵۱	۶	۱,۲۳۲,۲۰۵	۱,۱۵۷,۸۵۵	۱۸	۲,۸۰۵,۲۶۵	۲,۳۷۴,۵۰۶	۱۸	۲,۸۰۵,۲۶۵	۹۲,۵۱۵	-۱۰۰	۰
۱۶۴	۱۲۴۴۰۲	دانشگاه علوم پزشکی و خدمات بهداشتی، درمانی استان کردستان - بهداشت و درمان	۳۱	۵۹۱,۹۹۰	۴۵۳,۶۰۴	۸	۵۱۳,۲۹۹	۴۷۷,۳۶۹	۱۹	۱,۱۰۵,۲۸۹	۹۳۰,۹۷۳	۱۹	۱,۱۰۵,۲۸۹	۴۹,۱۴۸	۱۹	۴۰,۰۰۰
۱۶۵	۱۲۴۴۱۰	دانشگاه علوم پزشکی و خدمات بهداشتی، درمانی استان لرستان - بهداشت و درمان	۳۵	۶۵۱,۰۵۰	۴۸۱,۵۵۷	-۹	۴۳۷,۶۷۰	۴۸۰,۷۰۹	۱۳	۱,۰۸۸,۷۲۰	۹۶۲,۲۶۶	۱۳	۱,۰۸۸,۷۲۰	۸۰,۵۲۴	-۱۰۰	۰
۱۶۶	۱۲۴۴۲۰	دانشگاه علوم پزشکی و خدمات بهداشتی، درمانی استان ایلام - بهداشت و درمان	۲۸	۳۳۱,۶۹۰	۲۵۹,۱۳۳	-۲۲	۱۵۶,۳۹۰	۲۰۱,۴۷۵	۶	۴۸۸,۰۸۰	۴۶۰,۶۰۸	۶	۴۸۸,۰۸۰	۵۷,۸۴۷	-۱۰۰	۰
۱۶۷	۱۲۴۵۰۰	دانشگاه علوم پزشکی و خدمات بهداشتی، درمانی جندی شاپور اهواز - بهداشت و درمان	۲۸	۱,۴۳۹,۷۰۰	۱,۱۲۱,۳۸۲	۲۹	۱,۵۳۵,۵۲۹	۱,۱۸۷,۰۸۷	۲۹	۲,۹۷۵,۲۲۹	۲,۳۰۸,۴۶۹	۲۹	۲,۹۷۵,۲۲۹	۱۶۵,۰۴۰	-۸۸	۲۰,۰۰۰
۱۶۸	۱۲۴۶۰۰	دانشگاه علوم پزشکی و خدمات بهداشتی، درمانی استان گیلان - بهداشت و درمان	۳۴	۹۵۵,۵۹۰	۷۱۵,۵۵۱	۰	۶۸۸,۸۶۳	۶۸۶,۷۸۶	۱۷	۱,۶۴۴,۴۵۳	۱,۴۰۲,۳۳۷	۱۷	۱,۶۴۴,۴۵۳	۹۰,۲۱۶	-۱۰۰	۰



ادامه جدول ۱.

ردیف	کد دستگاه اصلی	عنوان دستگاه اصلی	جمع هزینه عمومی			اختصاصی			جمع هزینه			تملك دارایی‌های سرمایه‌ای			جمع	
			رشد	قانون سال ۱۳۸۷	لایحه سال ۱۳۸۸	رشد	قانون سال ۱۳۸۷	لایحه سال ۱۳۸۸	رشد	قانون سال ۱۳۸۷	لایحه سال ۱۳۸۸	رشد	قانون سال ۱۳۸۷	لایحه سال ۱۳۸۸	رشد	لایحه سال ۱۳۸۸
۱۶۹	۱۲۴۷۰۰	دانشگاه علوم پزشکی و خدمات بهداشتی، درمانی استان کرمان - بهداشت و درمان	۲۷	۷۲۷,۳۱۶	۹۲۰,۹۵۷	-۵	۶۱۰,۰۰۰	۶۴۲,۹۹۳	۱۲	۱,۳۷۰,۳۰۹	۱,۵۳۰,۹۵۷	-۶۶	۲۰,۰۰۰	۵۸,۹۱۵	۱,۴۲۹,۲۲۴	۱,۵۵۰,۹۵۷
۱۷۰	۱۲۴۷۰۱	دانشگاه علوم پزشکی و خدمات بهداشتی، درمانی رفسنجان - بهداشت و درمان	۳۶	۱۳۳,۹۰۱	۱۸۲,۶۳۰	-۵	۹۶,۳۰۰	۱۰۰,۹۱۳	۱۹	۲۳۴,۸۱۴	۲۷۸,۹۳۰	-۱۰۰	۰	۲۱,۵۳۴	۲۵۶,۳۴۸	۲۷۸,۹۳۰
۱۷۱	۱۲۴۸۰۰	دانشگاه علوم پزشکی و خدمات بهداشتی، درمانی استان کرمانشاه - بهداشت و درمان	۳۳	۵۵۸,۸۲۰	۷۴۱,۹۶۰	۵۸	۷۹۱,۲۶۲	۵۰۰,۶۶۸	۴۵	۱,۰۵۹,۴۸۸	۱,۵۳۳,۲۲۲	-۱۰۰	۰	۸۲,۱۱۸	۱,۱۴۱,۶۰۶	۱,۵۳۳,۲۲۲
۱۷۲	۱۲۴۹۰۰	دانشگاه علوم پزشکی و خدمات بهداشتی، درمانی استان مازندران - بهداشت و درمان	۳۷	۷۵۰,۸۰۲	۱,۰۲۶,۲۵۰	-۷	۸۵۳,۰۰۷	۹۲۰,۹۰۲	۱۲	۱,۶۷۱,۷۰۴	۱,۸۷۹,۲۵۷	-۱۰۰	۰	۶۱,۴۱۴	۱,۷۳۳,۱۱۸	۱,۸۷۹,۲۵۷
۱۷۳	۱۲۴۹۱۰	دانشگاه علوم پزشکی و خدمات بهداشتی، درمانی بابل - بهداشت و درمان	۲۸	۲۲۰,۲۳۱	۲۸۲,۹۰۰	۷	۱۷۱,۴۹۹	۱۵۹,۷۵۳	۲۰	۳۷۹,۹۸۴	۴۵۴,۳۹۹	-۱۰۰	۰	۴۱,۸۸۸	۴۲۱,۸۷۲	۴۵۴,۳۹۹
۱۷۴	۱۲۴۹۲۰	دانشگاه علوم پزشکی و خدمات بهداشتی، درمانی استان گلستان - بهداشت و درمان	۳۴	۴۳۴,۳۹۵	۵۸۰,۱۹۰	۱	۴۸۶,۰۵۰	۴۸۰,۱۱۴	۱۷	۹۱۴,۵۰۸	۱,۰۶۶,۲۴۰	-۷۶	۲۰,۰۰۰	۸۱,۶۷۰	۹۹۶,۱۷۸	۱,۰۸۶,۲۴۰
۱۷۵	۱۲۵۰۰۰	دانشگاه علوم بهزیستی و توانبخشی	۲۷	۲۲۰,۴۲۴	۲۷۹,۴۸۵	۲۵	۴۹,۵۵۰	۳۹,۵۲۰	۲۷	۲۵۹,۹۴۴	۳۲۹,۰۳۵	-۱۰۰	۰	۴۱,۶۴۲	۳۰۱,۵۸۶	۳۲۹,۰۳۵
۱۷۶	۱۲۵۱۰۰	دانشگاه علوم پزشکی و خدمات بهداشتی، درمانی استان آذربایجان غربی - بهداشت و درمان	۳۸	۶۵۳,۴۵۱	۹۰۴,۳۶۰	۵۵	۱,۰۱۳,۴۴۰	۶۵۳,۱۱۲	۴۷	۱,۳۰۶,۵۶۳	۱,۹۱۷,۸۰۰	-۷۲	۳۵,۰۰۰	۱۲۴,۱۳۰	۱,۴۳۰,۶۹۳	۱,۹۵۲,۸۰۰



ادامه جدول ۱.

ردیف	کد دستگاه اصلی	عنوان دستگاه اصلی	جمع هزینه عمومی			اختصاصی			جمع هزینه			تملك دارایی‌های سرمایه‌ای			جمع	
			رشد	قانون سال ۱۳۸۷	لایحه سال ۱۳۸۸	رشد	قانون سال ۱۳۸۷	لایحه سال ۱۳۸۸	رشد	قانون سال ۱۳۸۷	لایحه سال ۱۳۸۸	رشد	قانون سال ۱۳۸۷	لایحه سال ۱۳۸۸	رشد	قانون سال ۱۳۸۷
۱۷۷	۱۲۵۲۰۰	دانشگاه علوم پزشکی و خدمات بهداشتی، درمانی استان چهارمحال و بختیاری - بهداشت و درمان	۲۷	۲۵۰،۱۶۷	۴۴۳،۰۳۰	۵	۲۹۵،۵۰۰	۳۰۹،۱۵۷	۱۶	۶۴۵،۶۶۷	۷۵۲،۱۸۷	-۱۰۰	۰	۸۳،۷۳۰	۷۲۹،۳۹۷	۷۵۲،۱۸۷
۱۷۸	۱۲۵۳۰۰	دانشگاه علوم پزشکی و خدمات بهداشتی، درمانی استان هرمزگان - بهداشت و درمان	۳۳	۴۵۳،۳۵۰	۶۰۴،۹۸۰	۱۵	۳۶۸،۰۵۴	۴۲۱،۸۲۴	۲۵	۸۲۱،۴۰۴	۱،۰۲۶،۸۰۴	-۱۰۰	۰	۹۰،۷۲۵	۹۱۲،۱۲۹	۱،۰۲۶،۸۰۴
۱۷۹	۱۲۵۴۰۰	دانشگاه علوم پزشکی و خدمات بهداشتی، درمانی استان سیستان و بلوچستان - بهداشت و درمان	۲۵	۶۴۶،۰۳۴	۸۰۵،۱۳۰	-۱۷	۴۹۳،۱۹۹	۴۰۷،۰۰۰	۶	۱،۱۳۹،۲۳۳	۱،۲۱۲،۱۳۰	-۸۰	۳۰،۰۰۰	۱۴۶،۷۵۳	۱،۲۸۵،۹۸۶	۱،۲۴۲،۱۳۰
۱۸۰	۱۲۵۴۰۲	دانشگاه علوم پزشکی و خدمات بهداشتی، درمانی زابل - بهداشت و درمان	۳۵	۱۸۰،۹۳۵	۲۴۳،۴۵۰	۱۷	۱۲۱،۹۱۷	۱۴۳،۱۳۵	۲۸	۳۰۲،۸۵۲	۳۸۶،۵۸۵	-۱۰۰	۰	۲۹،۴۴۹	۳۳۲،۳۰۱	۳۸۶،۵۸۵
۱۸۱	۱۲۵۵۰۰	دانشگاه علوم پزشکی و خدمات بهداشتی، درمانی استان یزد، شهید صدوقی - بهداشت و درمان	۲۹	۴۴۸،۶۵۱	۵۸۰،۵۸۹	۲	۴۹۰،۹۲۵	۵۰۰،۱۵۰	۱۵	۹۳۹،۵۷۶	۱،۰۸۰،۷۳۹	-۵۰	۴۰،۰۰۰	۸۰،۲۸۵	۱،۰۱۹،۸۶۱	۱،۱۲۰،۷۳۹
۱۸۲	۱۲۵۶۰۰	دانشگاه علوم پزشکی و خدمات بهداشتی، درمانی استان زنجان - بهداشت و درمان	۲۸	۳۴۱،۸۵۸	۴۳۷،۴۲۰	۱۷	۳۰۱،۵۴۰	۳۵۲،۵۰۰	۲۳	۶۴۳،۳۹۸	۷۸۹،۹۲۰	-۱۰۰	۰	۷۲،۰۷۴	۷۱۵،۴۷۲	۷۸۹،۹۲۰
۱۸۳	۱۲۵۷۰۰	دانشگاه علوم پزشکی و خدمات بهداشتی، درمانی استان سمنان - بهداشت و درمان	۳۹	۱۷۲،۵۶۹	۲۴۰،۶۰۰	-۳	۱۳۲،۰۸۶	۱۲۸،۲۹۶	۲۱	۳۰۴،۶۵۵	۳۶۸،۸۹۶	-۱۰۰	۰	۳۸،۳۳۲	۳۴۲،۹۸۷	۳۶۸،۸۹۶
۱۸۴	۱۲۵۸۰۰	دانشگاه علوم پزشکی و خدمات بهداشتی، درمانی استان اردبیل - بهداشت و درمان	۲۸	۲۶۶،۱۲۰	۴۶۸،۶۵۰	-۵	۳۷۲،۴۲۹	۳۵۵،۰۰۲	۱۲	۷۳۸،۵۴۹	۸۲۳،۶۵۲	-۱۰۰	۰	۷۳،۷۵۰	۸۱۲،۲۹۹	۸۲۳،۶۵۲



ادامه جدول ۱.

ردیف	کد دستگاه اصلی	عنوان دستگاه اصلی	جمع هزینه عمومی			اختصاصی			جمع هزینه			تملك دارایی‌های سرمایه‌ای			جمع	
			رشد	لایحه سال ۱۳۸۸	قانون سال ۱۳۸۷	رشد	لایحه سال ۱۳۸۸	قانون سال ۱۳۸۷	رشد	لایحه سال ۱۳۸۸	قانون سال ۱۳۸۷	رشد	لایحه سال ۱۳۸۸	قانون سال ۱۳۸۷	رشد	لایحه سال ۱۳۸۸
۱۸۵	۱۲۵۹۰۰	دانشکده علوم پزشکی و خدمات بهداشتی، درمانی شاهرود - بهداشت و درمان	۳۴	۱۳۸.۷۴۵	۱۰۳.۶۳۶	-۱۵	۹۰.۶۹۰	۱۰۶.۵۶۵	۹	۲۲۹.۴۳۵	۲۱۰.۲۰۱	-۶۶	۱۵۰.۰۰۰	۴۳.۶۰۰	۲۴۴.۴۳۵	۲۵۳.۸۰۱
۱۸۶	۱۲۶۰۰۰	دانشگاه پیام نور	۱۳	۷۱۸.۱۵۳	۶۳۳.۸۵۱	۱۵	۳.۴۵۰.۰۰۰	۳.۰۰۰.۰۰۰	۱۵	۴.۱۶۸.۱۵۳	۳.۶۳۳.۸۵۱	-۴	۸۶.۲۴۰	۸۹.۷۹۴	۴.۲۵۴.۳۹۳	۳.۷۲۳.۶۴۵
۱۸۷	۱۲۶۲۰۰	دانشگاه صنعتی شاهرود	۱۳	۱۱۹.۲۸۸	۱۰۵.۲۸۵	۱۵	۳۴.۵۰۰	۲۹.۹۹۹	۱۴	۱۵۳.۷۸۸	۱۳۵.۲۸۴	-۱۰۰	.	۴۵.۹۳۰	۱۵۳.۷۸۸	۱۸۱.۲۱۴
۱۸۸	۱۲۶۳۰۰	دانشگاه زنجان	۱۵	۱۳۸.۱۳۶	۱۲۰.۰۲۱	۱۵	۲۲.۲۴۱	۱۹.۳۴۶	۱۵	۱۶۰.۳۷۷	۱۳۹.۳۶۷	-۱۰۰	.	۵۹.۰۰۰	۱۶۰.۳۷۷	۱۹۸.۳۶۷
۱۸۹	۱۲۶۴۰۰	دانشگاه سمنان	۲۲	۱۱۹.۶۱۰	۹۷.۶۴۶	۱۵	۲۲.۹۹۴	۲۰.۰۰۱	۲۱	۱۴۲.۶۰۴	۱۱۷.۶۴۷	-۱۰۰	.	۵۷.۳۵۲	۱۴۲.۶۰۴	۱۷۴.۹۹۹
۱۹۰	۱۲۶۵۰۰	دانشگاه علوم کشاورزی و منابع طبیعی گرگان	۱۳	۱۴۵.۷۵۸	۱۲۸.۶۴۸	۱۵	۱۱.۵۰۰	۱۰.۰۰۰	۱۳	۱۵۷.۲۵۸	۱۳۸.۶۴۸	-۱۰۰	.	۴۶.۷۴۲	۱۵۷.۲۵۸	۱۸۵.۳۹۰
۱۹۱	۱۲۶۷۰۰	دانشگاه خلیج فارس	۱۶	۸۷.۹۲۶	۷۵.۷۴۰	۱۵	۱۰.۳۵۰	۹.۰۰۰	۱۶	۹۸.۲۷۶	۸۴.۷۴۰	-۱۰۰	.	۷۵.۰۰۰	۹۸.۲۷۶	۱۵۹.۷۴۰
۱۹۲	۱۲۶۹۰۰	دانشگاه تحصیلات تکمیلی علوم پایه زنجان	۱۳	۳۵.۰۷۵	۳۰.۹۵۸	۱۵	۵۲.۹۰۰	۴۶.۰۰۰	۱۴	۸۷.۹۷۵	۷۶.۹۵۸	-۱۰۰	.	۳۶.۶۵۲	۸۷.۹۷۵	۱۱۴.۶۱۰
۱۹۳	۱۲۷۰۰۰	مؤسسه کار و تأمین اجتماعی	۱۴	۷۷.۷۶۹	۶۸.۰۳۲	۵۶	۷.۰۰۰	۴.۵۰۰	۱۷	۸۴.۷۶۹	۷۲.۵۳۲	-۹	۴۵۵	۵۰۰	۸۵.۲۲۴	۷۳.۰۳۲
۱۹۴	۱۲۷۱۰۰	دانشگاه ولیعصر (عج) رفسنجان	۲۸	۸۱.۲۲۰	۶۳.۶۶۸	۱۵	۵.۱۱۵	۴.۴۵۰	۲۷	۸۶.۳۳۵	۶۸.۱۱۸	-۱۰۰	.	۲۴.۹۹۳	۸۶.۳۳۵	۹۳.۱۱۱
۱۹۵	۱۲۷۲۰۰	دانشگاه جامع علمی، کاربردی	۱۳	۱۹۰.۸۰	۱۶۸.۸۴۰	۱۵	۲۸۷.۵۰۰	۲۵۰.۰۰۰	۱۵	۳۰۶.۵۸۰	۲۶۶.۸۴۰	۹۰	۱۹۰	۱۰۰	۳۰۶.۷۷۰	۲۶۶.۹۴۰
۱۹۶	۱۲۷۳۰۰	دانشگاه صنعتی کرمانشاه	۱۳	۹۰.۲۱	۷۹.۹۶۲	۱۷	۱۷۵	۱۵۰	۱۳	۹۰.۱۹۶	۸۰.۱۱۲	-۱۰۰	.	۴.۹۹۴	۹۰.۱۹۶	۱۳۰.۱۰۶
۱۹۷	۱۲۷۴۰۰	دانشگاه صنعتی همدان	۱۳	۱۲.۱۵۳	۱۰.۷۲۶	۱۵	۱.۱۴۳	۹۹۴	۱۳	۱۳.۲۹۶	۱۱.۷۲۰	-۱۰۰	.	۱۰.۹۹۸	۱۳.۲۹۶	۲۲.۷۱۸
۱۹۸	۱۲۷۴۵۰	دانشگاه صنعتی ارومیه	۱۳	۱۳.۳۱۲	۱۱.۷۵۰	۱۵	۱.۱۵۰	۱.۰۰۰	۱۳	۱۴.۴۶۲	۱۲.۷۵۰	-۱۰۰	.	۱۰.۹۹۳	۱۴.۴۶۲	۲۳.۷۴۳
۱۹۹	۱۲۷۴۶۰	دانشگاه آیة‌الله‌العظمی بروجردی	۱۳	۵.۷۷۸	۵.۱۰۰	-	۱.۰۰۰		۳۳	۶.۷۷۸	۵.۱۰۰	-۱۰۰	.	۳۰۰	۶.۷۷۸	۵.۴۰۰
۲۰۰	۱۲۷۴۷۰	مجتمع آموزش عالی جهرم	۱۳	۱۰.۶۰۰	۹.۳۵۶	-	۱.۵۰۰		۲۹	۱۲.۱۰۰	۹.۳۵۶	-۱۰۰	.	۱۰.۳۰۰	۱۲.۱۰۰	۱۹.۶۵۶
۲۰۱	۱۲۷۴۸۰	مجتمع آموزش عالی گلستان	۱۴۵۹	۳۱.۱۸۸	۲۰.۰۰۰	-	۲۰.۰۰۰		۱۵۵۹	۳۳.۱۸۸	۲۰.۰۰۰	-	.		۳۳.۱۸۸	۲۰.۰۰۰
۲۰۲	۱۲۷۴۹۰	دانشگاه حضرت معصومه (ع)	۱۹	۷.۷۰۸	۶.۵۰۰	-	۵۰۰		۲۶	۸.۲۰۸	۶.۵۰۰	-۱۰۰	.	۱.۰۰۰	۸.۲۰۸	۷.۵۰۰
۲۰۳	۱۲۷۵۰۰	وزارت آموزش و پرورش	۲۶	۹۰.۸۰۵.۷۶۰	۷۲.۰۰۷.۱۴۵	۴۴	۲۷۸.۳۰۰	۱۹۳.۰۰۰	۲۶	۹۱۰.۸۴.۰۶۰	۷۲.۲۰۰.۱۴۵	-۱۱	۳۶۴.۵۷۷	۴۱۱.۶۹۰	۹۱.۴۴۸.۶۳۷	۷۲.۶۱۱.۸۳۵



ادامه جدول ۱.

ردیف	کد دستگاه اصلی	عنوان دستگاه اصلی	جمع هزینه عمومی			اختصاصی			جمع هزینه			تملك دارایی‌های سرمایه‌ای			جمع	
			رشد	قانون سال ۱۳۸۷	لایحه سال ۱۳۸۸	رشد	قانون سال ۱۳۸۷	لایحه سال ۱۳۸۸	رشد	قانون سال ۱۳۸۷	لایحه سال ۱۳۸۸	رشد	قانون سال ۱۳۸۷	لایحه سال ۱۳۸۸	رشد	قانون سال ۱۳۸۷
۲۰۴	۱۲۷۵۰۴	سازمان پژوهش و برنامه‌ریزی آموزشی	۲۹	۳۷۱,۰۰۰	۴۷۹,۰۰۰	۴	۵۰,۰۰۰	۵۲,۰۰۰	۲۶	۴۲۱,۰۰۰	۵۳۱,۰۰۰	-۱۳	۳,۰۰۰	۲,۶۰۰	۵۳۳,۶۰۰	۲۶
۲۰۵	۱۲۷۵۱۷	سازمان ملی پرورش استعداد های درخشان	۱۳	۱۶,۰۰۰	۱۸,۰۳۴	-	.	.	۱۳	۱۶,۰۰۰	۱۸,۰۳۴	-۱۴	۷۰۰	۶۰۰	۱۸,۶۳۴	۱۲
۲۰۶	۱۲۷۶۰۰	سازمان نوسازی، توسعه و تجهیز مدارس کشور	۱۲	۵۹,۰۰۰	۶۶,۰۳۰	-	.	.	۱۲	۵۹,۰۰۰	۶۶,۰۳۰	-۶	۸,۲۰۰,۰۰۰	۷,۷۰۱,۴۴۶	۷,۷۶۷,۴۷۶	-۶
۲۰۷	۱۲۷۷۵۰	مجمع آموزش عالی پیامبر اعظم	۱۱	۱,۳۳۴,۹۹۸	۱,۴۷۷,۳۳۷	۱۰	۴۴۰,۰۰۰	۴۰۰,۰۰۰	۱۰	۱,۷۳۴,۹۹۸	۱,۹۱۷,۳۳۷	-۱۱	۲۰۹,۰۰۰	۱۸۵,۰۰۰	۲,۱۰۲,۳۳۷	۸
۲۰۸	۱۲۷۸۰۰	سازمان آموزش و پرورش استثنایی	۸	۱۱۵,۰۰۰	۱۲۴,۰۷۰	۹	۳۵,۰۰۰	۳۲,۰۰۰	۸	۱۴۷,۰۰۰	۱۵۹,۰۷۰	-۱۲	۹,۰۰۰	۷,۹۰۰	۱۶۶,۹۷۰	۷
۲۰۹	۱۲۸۰۰۰	نهضت سوادآموزی	۱۱	۱۹۰,۰۰۰	۲۱۰,۷۱۵	.	۶,۰۰۰	۶,۰۰۰	۱۱	۱۹۶,۰۰۰	۲۱۶,۷۱۵	-۱۳	۷,۰۰۰	۶,۱۰۰	۲۲۲,۸۱۵	۱۰
۲۱۰	۱۲۸۵۰۰	سازمان تربیت بدنی ایران	۴	۵۴۶,۹۰۳	۵۶۹,۶۸۵	۵۰	۱۵۰,۰۰۰	۱۰۰,۰۰۰	۵۰	۶۴۶,۹۰۳	۷۱۹,۶۸۵	-۱۶	۳,۲۱۱,۹۰۰	۲,۶۹۶,۳۶۸	۳,۴۱۶,۰۵۳	-۱۱
۲۱۱	۱۲۸۵۰۲	کمیته ملی المپیک ایران	۲	۱۲۰,۴۱۹	۱۲۳,۳۴۳	-	.	.	۲	۱۲۰,۴۱۹	۱۲۳,۳۴۳	-	.	.	۱۲۳,۳۴۳	۲
۲۱۲	۱۲۹۰۰۰	وزارت بهداشت، درمان و آموزش پزشکی	۴۷	۲,۸۲۷,۵۸۵	۴,۱۶۹,۲۰۰	-۵۶	۵,۹۱۹,۳۵۳	۱۳,۴۱۵,۲۰۰	-۳۸	۱۶,۲۴۲,۷۸۵	۱۰,۰۸۱,۵۵۳	۱	۱,۰۳۱,۰۰۲	۱,۰۳۹,۴۳۹	۱۷,۲۷۳,۷۸۷	-۳۶
۲۱۳	۱۲۹۰۲۲	کمیته امداد امام خمینی ره (کمک)	۵	۱۴,۹۱۲,۵۳۰	۱۵,۶۹۵,۰۰۰	-	.	.	۵	۱۴,۹۱۲,۵۳۰	۱۵,۶۹۵,۰۰۰	-۹	۶۰,۰۰۰	۵۴,۵۴۳	۱۴,۹۷۲,۵۳۰	۵
۲۱۴	۱۲۹۰۲۵	وزارت بهداشت، درمان و آموزش پزشکی - صندوق رفاه دانشجویان	۵	۱۳۷,۴۸۱	۱۴۴,۳۰۰	۴۱	۱۲۰,۰۰۰	۸۵,۰۰۰	۱۹	۲۲۲,۴۸۱	۲۶۴,۳۰۰	-۲۷	۶۸۸	۵۰۰	۲۲۳,۱۶۹	۱۹
۲۱۵	۱۲۹۰۵۰	هیئت امنای صرفه جویی ارزی در معالجه بیماران - کمک	۱۲	۲۰۳,۶۰۰	۲۲۷,۷۰۲	-	.	.	۱۲	۲۰۳,۶۰۰	۲۲۷,۷۰۲	-	.	.	۲۰۳,۶۰۰	۱۲
۲۱۶	۱۲۹۱۰۰	بنیاد امور بیماری‌های خاص هموفیلی، تالاسمی، دیالیزی، سرطانی و ام.اس. (کمک) ۱	۱۰	۱۲۶,۶۰۰	۱۳۹,۰۸۴	-	.	.	۱۰	۱۲۶,۶۰۰	۱۳۹,۰۸۴	-	.	.	۱۲۶,۶۰۰	۱۰



ادامه جدول ۱.

ردیف	کد دستگاه اصلی	عنوان دستگاه اصلی	جمع هزینه عمومی			اختصاصی			جمع هزینه			تملك دارایی‌های سرمایه‌ای			جمع	
			رشد	قانون سال ۱۳۸۷	لايحه سال ۱۳۸۸	رشد	قانون سال ۱۳۸۷	لايحه سال ۱۳۸۸	رشد	قانون سال ۱۳۸۷	لايحه سال ۱۳۸۸	رشد	قانون سال ۱۳۸۷	لايحه سال ۱۳۸۸	رشد	قانون سال ۱۳۸۷
۲۱۷	۱۲۹۱۰۹	وزارت رفاه و تأمین اجتماعی - سازمان بیمه خدمات درمانی	۳۲	۱۱,۱۸۳,۲۲۰	۸,۵۰۲,۱۲۰	-	۰	۳۲	۱۱,۱۸۳,۲۲۰	۸,۵۰۲,۱۲۰	-	۰	-	۰	۳۲	۱۱,۱۸۳,۲۲۰
۲۱۸	۱۲۹۵۰۰	سازمان انتقال خون ایران	۲۵	۲۶۰,۰۰۰	۲۸۷,۹۰۰	-	۰	۲۵	۲۶۰,۰۰۰	۲۸۷,۹۰۰	-	۰	۵۷	۱۳۷,۰۰۰	۸۷,۰۶۰	۴۹۷,۰۰۰
۲۱۹	۱۳۰۵۰۰	انستیتو پاستور ایران	۳۷	۲۲۵,۹۰۷	۱۶۴,۴۵۳	۵	۶,۰۰۰	۳۶	۲۳۱,۹۰۷	۱۷۰,۱۷۸	۵	۶,۰۰۰	۳۳	۲۴,۰۰۰	۱۸,۰۰۰	۲۵۵,۹۰۷
۲۲۰	۱۳۱۰۰۰	جمعیت هلال احمر جمهوری اسلامی ایران	۱۹	۲۲۳,۳۰۴	۱۸۸,۱۰۰	۲۳	۱,۶۰۰,۰۰۰	۲۳	۱,۶۰۰,۰۰۰	۱,۳۰۰,۰۰۰	۱۹	۲۲۳,۳۰۴	۱۸۸,۱۰۰	-۹	۱۰۹,۴۱۵	۱,۹۳۲,۷۱۹
۲۲۱	۱۳۱۵۰۰	سازمان بهزیستی کشور	۶	۴,۵۸۱,۳۴۲	۴,۳۳۰,۵۸۹	۰	۱,۵۰۰	۶	۴,۵۸۲,۸۴۲	۴,۳۳۰,۵۸۹	۰	۱,۵۰۰	-۸	۹,۹۸۷	۱۰,۹۰۰	۴,۵۹۲,۸۲۹
۲۲۲	۱۳۱۶۰۰	بنیاد شهید و امور ایثارگران	۱۷	۲۵,۷۶۶,۴۳۳	۲۲,۱۰۰,۱۹۰	-	۰	۱۷	۲۵,۷۶۶,۴۳۳	۲۲,۱۰۰,۱۹۰	-	۰	-۸	۳۵,۰۵۰	۳۸,۲۶۶	۲۵,۸۰۱,۴۸۳
۲۲۳	۱۳۲۵۰۰	سازمان تأمین اجتماعی	۵	۸۱۶,۹۹۰	۷۷۸,۰۸۶	-	۰	۵	۸۱۶,۹۹۰	۷۷۸,۰۸۶	-	۰	-	۰	۰	۸۱۶,۹۹۰
۲۲۴	۱۳۳۵۰۰	وزارت مسکن و شهرسازی	۱۴	۲۰۹,۵۰۲	۱۸۳,۵۳۲	۱۰	۳۷,۵۰۰	۱۳	۲۴۷,۰۰۲	۲۱۷,۷۱۴	۱۰	۳۷,۵۰۰	-۶	۳,۵۴۷,۱۷۸	۳,۷۷۷,۳۵۳	۳,۷۹۴,۱۸۰
۲۲۵	۱۳۳۶۰۰	شهرداری تهران	-	-	-	-	-	-	-	-	-	-	-	-	-	-
۲۲۶	۱۳۳۷۰۰	بنیاد مسکن انقلاب اسلامی	-	-	-	-	-	-	-	-	-	-	-	-	-	-
۲۲۷	۱۳۴۰۰۳	سازمان تحقیقات و آموزش کشاورزی	۲۷	۱,۵۹۶,۷۰۱	۱,۲۶۰,۷۲۲	۷	۶۰۴,۷۰۰	۲۱	۲,۲۰۱,۴۰۱	۱,۸۲۴,۷۲۲	۷	۶۰۴,۷۰۰	۸	۳۷۳,۲۲۴	۳۴۶,۹۴۴	۲,۵۷۴,۶۲۵
۲۲۸	۱۳۵۵۰۰	سازمان دامپزشکی کشور	۳۸	۱۳۹,۳۱۹	۱۰۱,۰۰۰	-	۰	۳۸	۱۳۹,۳۱۹	۱۰۱,۰۰۰	-	۰	۳	۱۳۱,۷۵۰	۱۲۷,۶۶۵	۲۷۱,۰۶۹
۲۲۹	۱۳۶۰۰۰	مؤسسه رازی	۱۴	۱۱۲,۹۰۰	۹۹,۰۰۰	۴۷	۲۵۰,۰۰۰	۲۵	۳۶۲,۹۰۰	۲۶۹,۰۰۰	۴۷	۲۵۰,۰۰۰	۱۴	۱۶۴,۶۴۰	۱۴۵,۰۰۰	۵۲۷,۵۴۰
۲۳۰	۱۳۹۰۰۰	سازمان جنگل‌ها، مراتع و آبخیزداری کشور	۳۰	۱۴۸,۸۵۹	۱۱۴,۱۲۶	-	۰	۳۰	۱۴۸,۸۵۹	۱۱۴,۱۲۶	-	۰	۴	۱,۶۴۳,۸۸۱	۱,۵۷۶,۹۸۰	۱,۷۹۲,۷۴۰
۲۳۱	۱۴۰۰۰۰	سازمان حفاظت محیط زیست	۴۹	۱۷۸,۰۳۹	۱۱۹,۶۳۸	-	۰	۴۹	۱۷۸,۰۳۹	۱۱۹,۶۳۸	-	۰	۳	۴۸۱,۹۸۲	۴۶۶,۰۰۰	۶۶۰,۰۲۱
۲۳۲	۱۴۳۰۰۰	وزارت نفت	-۴	۱۶۰	۱۶۶	-۱۲	۵۰۰,۰۰۰	-۱۲	۵۰۰,۱۶۰	۵۶۸,۱۶۶	-۱۲	۵۰۰,۰۰۰	-۱۸	۹۳۵,۷۵۰	۱,۱۴۷,۶۰۵	۱,۴۳۵,۹۱۰
۲۳۳	۱۴۳۱۰۰	دانشگاه صنعت نفت	-	۰	۰	۱۷	۴۵,۰۰۰	۱۷	۴۵,۰۰۰	۳۸,۵۰۰	۱۷	۴۵,۰۰۰	-	۰	۰	۴۵,۰۰۰
۲۳۴	۱۴۳۵۰۰	وزارت نیرو	۶	۸۰۸,۳۶۵	۷۵۹,۵۹۹	۲۱	۲۵۷,۲۰۰	۱۰	۱,۰۶۵,۵۶۵	۹۷۱,۷۹۹	۲۱	۲۵۷,۲۰۰	-۲۰	۲۹,۹۴۳,۹۴۷	۳۷,۲۲۶,۳۳۱	۳۱,۰۰۹,۵۱۲
۲۳۵	۱۴۳۵۱۱	دانشکده صنعت آب و برق	۱۳	۲۴,۵۲۸	۲۱,۶۵۷	۱۵	۱۰۳,۵۰۱	۱۵	۱۲۸,۰۳۹	۱۱۱,۶۵۷	۱۵	۱۰۳,۵۰۱	-۱۰۰	۰	۵۰۰	۱۲۸,۰۳۹



ادامه جدول ۱.

ردیف	کد دستگاه اصلی	عنوان دستگاه اصلی	جمع هزینه عمومی			اختصاصی			جمع هزینه			تملك دارایی‌های سرمایه‌ای			جمع		
			رشد	لایحه سال ۱۳۸۸	قانون سال ۱۳۸۷	رشد	لایحه سال ۱۳۸۸	قانون سال ۱۳۸۷	رشد	لایحه سال ۱۳۸۸	قانون سال ۱۳۸۷	رشد	لایحه سال ۱۳۸۸	قانون سال ۱۳۸۷	رشد	لایحه سال ۱۳۸۸	قانون سال ۱۳۸۷
۲۳۶	۱۴۴۰۰۰	سازمان انرژی اتمی	۳۴	۳۷۰.۰۱۷	۳۷۷.۱۵۹	۱۰	۲۲۰.۰۰۰	۲۰۰.۰۰۰	۲۴	۵۹۰.۰۱۷	۴۷۷.۱۵۹	۲۴	۳.۲۹۹.۱۶۹	۳.۴۳۶.۹۲۵	-۴	۳.۸۱۹.۱۸۶	۳.۹۱۴.۰۸۴
۲۳۷	۱۴۴۸۰۰	وزارت صنایع و معادن	۷۲	۱۸۹.۶۳۵	۱۱۰.۱۸۲	-	۰		۷۲	۱۸۹.۶۳۵	۱۱۰.۱۸۲	۷۲	۱.۹۰۹.۴۷۶	۲.۰۸۳.۶۰۸	-۸	۲.۰۹۳.۷۹۰	۲.۱۹۳.۷۹۰
۲۳۸	۱۴۶۰۰۰	مؤسسه استاندارد و تحقیقات صنعتی ایران	۱۶	۱۵۲.۳۶۵	۱۳۱.۵۶۷	-	۰		۱۶	۱۵۲.۳۶۵	۱۳۱.۵۶۷	۱۶	۹۳.۶۳۶	۱۰۲.۰۰۰	-۸	۲۴۶.۰۰۱	۲۳۳.۵۶۷
۲۳۹	۱۴۶۵۰۰	سازمان زمین‌شناسی و اکتشافات معدنی کشور	۲۸	۵۹.۰۱۱	۴۶.۰۲۶	-	۰		۲۸	۵۹.۰۱۱	۴۶.۰۲۶	۲۸	۲۹۵.۴۶۸	۳۱۷.۹۰۰	-۷	۲۵۴.۴۷۹	۳۶۳.۹۲۶
۲۴۰	۱۴۷۰۰۰	وزارت بازرگانی	۱۰	۲۰۰.۵.۳۷۲	۱.۸۲۰.۱۱۹	-	۰		۱۰	۲۰۰.۵.۳۷۲	۱.۸۲۰.۱۱۹	۱۰	۳۷۳.۰۲۸	۴۳۰.۰۳۰	-۱۳	۲.۳۷۸.۴۰۰	۲.۲۵۰.۱۴۹
۲۴۱	۱۴۷۰۰۲	مؤسسه مطالعات و پژوهش‌های بازرگانی	۱۶	۳۶.۰۰۰		-	۰		۱۶	۳۶.۰۰۰		۱۶			-	۴۱.۶۴۲	۳۶.۰۰۰
۲۴۲	۱۴۸۰۰۰	وزارت راه و ترابری	۱۴	۲۳۱.۹۱۵	۲۰۴.۱۶۴	۱۹	۱۴.۰۰۰	۱۱.۷۶۰	۱۴	۲۴۵.۹۱۵	۲۱۵.۹۲۴	۱۴	۴۰.۵۳۰.۳۷۵	۲۰.۲۹۱.۰۷۲	۱۰۰	۴۰.۷۷۶.۱۹۰	۲۰.۵۰۶.۹۹۶
۲۴۳	۱۴۸۵۰۰	سازمان هواپیمایی کشوری	۱۳	۹۴.۳۹۰	۸۳.۶۳۲	-	۰		۱۳	۹۴.۳۹۰	۸۳.۶۳۲	۱۳	۲۷۶.۰۰۰	۲۵۶.۰۰۰	۸	۳۷۰.۳۹۰	۳۳۹.۶۳۲
۲۴۴	۱۴۹۰۰۰	وزارت ارتباطات و فناوری اطلاعات	۱۴	۵۲.۸۳۹	۴۶.۴۴۷	-	۰		۱۴	۵۲.۸۳۹	۴۶.۴۴۷	۱۴	۱۸۵.۶۳۵	۲۰۴.۰۲۵	-۹	۲۳۸.۴۷۴	۲۵۰.۴۷۲
۲۴۵	۱۴۹۰۰۱	مرکز تحقیقات مخابرات ایران	-	۰		۲۰	۱۲۰.۰۰۰	۱۰۰.۰۰۰	-	۰		۲۰			-	۱۲۰.۰۰۰	۱۰۰.۰۰۰
۲۴۶	۱۴۹۱۰۰	سازمان تنظیم مقررات و ارتباطات رادیویی	۵	۲۶.۶۰۶	۲۵.۲۵۶	-	۰		۵	۲۶.۶۰۶	۲۵.۲۵۶	۵	۵۶.۵۲۴	۶۳.۰۷۰	-۱۰	۸۳.۱۳۰	۸۸.۳۲۶
۲۴۷	۱۴۹۲۰۰	سازمان فضایی ایران	۵	۱۸.۲۴۷	۱۷.۳۲۲	-	۰		۵	۱۸.۲۴۷	۱۷.۳۲۲	۵	۵۲.۹۳۳	۵۹.۰۷۴	-۱۰	۷۱.۱۹۰	۷۶.۳۹۶
۲۴۸	۱۴۹۵۱۶	مؤسسه آموزش عالی علمی، کاربردی جهاد کشاورزی	۱۷	۸۳.۰۰۰	۷۱.۰۰۰	-۱۶	۱۴۷.۵۷۰	۱۷۶.۰۰۰	۱۷	۸۳.۰۰۰	۷۱.۰۰۰	-۷	۸.۰۷۰	۸.۰۷۰	۰	۲۳۸.۶۴۰	۲۵۵.۰۷۰
۲۴۹	۱۵۰۰۰۰	وزارت تعاون	۸	۲۷۴.۷۴۴	۲۵۳.۴۶۲	-	۰		۸	۲۷۴.۷۴۴	۲۵۳.۴۶۲	۸	۶.۴۷۷	۷.۰۵۶	-۸	۲۸۱.۲۲۱	۲۶۰.۵۱۸
۲۵۰	۱۵۱۰۰۰	وزارت جهاد کشاورزی	۲۳	۱.۱۸۵.۶۷۴	۹۶۵.۷۹۴	۰	۱۵۰۰	۱۵۰۰	۲۳	۱.۱۸۵.۶۷۴	۹۶۵.۷۹۴	۲۳	۶.۵۵۷.۳۷۱	۵.۴۹۰.۵۸۲	۱۹	۷.۷۴۴.۵۴۵	۶.۴۵۷.۸۷۶
۲۵۱	۱۵۱۲۰۰	سازمان شیلات ایران	۱۸	۸۵.۰۰۰		-	۰		۱۸	۸۵.۰۰۰		۱۸	۴۷۸.۳۴۷	۳۲۷.۱۹۵	۴۶	۵۷۸.۷۳۶	۴۱۲.۱۹۵
۲۵۲	۱۵۲۰۰۰	وزارت رفاه و تأمین اجتماعی	۳۸	۲۸.۶۸۶.۱۰۱	۲۰.۸۳۸.۱۴۲	-	۰		۳۸	۲۸.۶۸۶.۱۰۱	۲۰.۸۳۸.۱۴۲	۳۸	۹.۱۳۴	۱۰.۰۰۰	-۹	۲۸.۶۹۵.۲۳۵	۲۰.۸۴۸.۱۴۲
۲۵۳	۲۰۰۱۰۰	سازمان مرکزی تعاون روستایی ایران	۱۰	۳۰۴.۱۰۰	۲۷۶.۸۰۰	-	۰		۱۰	۳۰۴.۱۰۰	۲۷۶.۸۰۰	۱۰	۵۵.۱۰۰	۵۵.۰۹۹	۰	۲۵۹.۲۰۰	۲۳۱.۸۹۹



ادامه جدول ۱.

جمع			تملك دارایی‌های سرمایه‌ای			جمع هزینه			اختصاصی			جمع هزینه عمومی			عنوان دستگاه اصلی	کد دستگاه اصلی	ردیف
رشد	لایحه سال ۱۳۸۸	قانون سال ۱۳۸۷	رشد	لایحه سال ۱۳۸۸	قانون سال ۱۳۸۷	رشد	لایحه سال ۱۳۸۸	قانون سال ۱۳۸۷	رشد	لایحه سال ۱۳۸۸	قانون سال ۱۳۸۷	رشد	لایحه سال ۱۳۸۸	قانون سال ۱۳۸۷			
۱۰	۲۲۵,۱۷۵	۲۰۵,۲۶۹	-۷	۴۰,۰۰۰	۴۳,۱۹۷	۱۴	۱۸۵,۱۷۵	۱۶۲,۰۷۲	-	۰		۱۴	۱۸۵,۱۷۵	۱۶۲,۰۷۲	سازمان خیرگزاری جمهوری اسلامی	۲۸۲۵۰۰	۲۵۴
۱۶	۵,۵۰۰,۰۰۰	۴,۷۵۵,۷۲۰	۴۵	۱,۰۰۰,۰۰۰	۶۹۰,۸۳۶	۱۱	۴,۵۰۰,۰۰۰	۴,۰۶۴,۸۸۴	-	۰		۱۱	۴,۵۰۰,۰۰۰	۴,۰۶۴,۸۸۴	سازمان صدا و سیماى جمهوری اسلامی ایران	۲۸۳۵۰۰	۲۵۵
۲	۲۲۶,۸۹۳	۲۲۲,۲۶۴	-۸	۱۶,۴۹۳	۱۷,۷۵۳	۳	۲۱۰,۵۰۰	۲۰۴,۵۱۱	-	۰		۳	۲۱۰,۵۰۰	۲۰۴,۵۱۱	شرکت سهامی كانون پرورش فکری کودکان و نوجوانان	۲۸۴۰۰۰	۲۵۶
-۱۰۰		۱,۲۰۰,۰۰۰	-۱۰۰		۱,۲۰۰,۰۰۰	-			-			-			شهرداری کرج	۴۰۴۴۵۰	۲۵۷
-۱۰۰		۱,۶۰۰,۰۰۰	-۱۰۰		۱,۶۰۰,۰۰۰	-			-			-			شهرداری مشهد	۴۰۴۴۶۰	۲۵۸
-۱۰۰		۱,۵۰۰,۰۰۰	-۱۰۰		۱,۵۰۰,۰۰۰	-			-			-			شهرداری اصفهان	۴۰۴۴۷۰	۲۵۹
-۱۰۰		۱,۵۰۰,۰۰۰	-۱۰۰		۱,۵۰۰,۰۰۰	-			-			-			شهرداری شیراز	۴۰۴۴۸۰	۲۶۰
-۱۰۰		۱,۵۰۰,۰۰۰	-۱۰۰		۱,۵۰۰,۰۰۰	-			-			-			شهرداری تبریز	۴۰۴۴۹۰	۲۶۱
-۱۰۰		۸۰۰,۰۰۰	-۱۰۰		۸۰۰,۰۰۰	-			-			-			شهرداری اهواز	۴۰۴۵۰۰	۲۶۲
۱۲	۵۷۶,۱۲۱,۳۵۴	۵۱۲,۳۸۳,۶۶۱	-۳	۱۲۳,۹۷۴,۸۴۶	۱۲۷,۶۹۱,۸۰۴	۱۸	۴۵۲,۱۴۶,۵۰۸	۳۸۴,۶۹۱,۸۵۷	-۳	۷۱,۴۰۶,۹۶۸	۷۳,۵۸۴,۴۸۳	۲۲	۳۸۰,۷۳۹,۵۴۰	۳۱۱,۱۰۷,۳۷۵			جمع
-۲۱	۲۷۴,۳۲۷,۳۸۱	۳۴۹,۰۹۲,۹۲۷	-۱۴	۵۴,۲۰۵,۲۹۶	۶۳,۳۳۱,۷۷۳	-۳۰	۱۷۵,۲۸۹,۷۸۵	۲۴۹,۹۷۵,۶۹۰	-	۰	۰	-۳۰	۱۷۵,۲۸۹,۷۸۵	۲۴۹,۹۷۵,۶۹۰			ردیف‌های متفرقه
۵۲	۱۱۷,۷۸۹,۲۱۳	۷۷,۶۴۶,۱۷۳	۶۴	۸۷,۶۳۴,۸۵۸	۵۳,۵۵۰,۲۰۰	۲۵	۳۰,۱۵۴,۳۵۵	۲۴,۰۹۵,۹۷۳	۶۷	۳,۴۱۹,۶۸۰	۲,۰۵۳,۰۰۰	۲۱	۲۶,۷۳۴,۶۷۵	۲۲,۰۴۲,۹۷۳	منابع و مصارف اجرایی در استان‌ها		
۳	۹۶۸,۲۳۷,۹۴۸	۹۳۹,۱۲۲,۷۶۲	۹	۲۶۵,۸۱۵,۰۰۰	۲۴۴,۵۷۳,۷۷۸	۰	۶۵۷,۵۹۰,۶۴۸	۶۵۸,۷۶۳,۵۲۱	-۱	۷۴,۸۲۶,۶۴۸	۷۵,۶۳۷,۴۸۳	۰	۵۸۲,۷۶۴,۰۰۰	۵۸۳,۱۲۶,۰۳۸	جمع کل		



جدول ۴. خلاصه بودجه دستگاه‌های اجرایی ۱۳۸۸ - دستگاه‌ها و ردیف‌هایی که در قانون بودجه سال ۱۳۸۷ نبوده‌اند، ولی در لایحه بودجه سال ۱۳۸۸ جدید هستند (میلیون ریال)

مصارف								عنوان	کد دستگاه			
جمع	تملك دارایی‌های مالی	تملك دارایی‌های سرمایه‌ای	هزینه									
			جمع	اختصاصی	هزینه عمومی							
					جمع	سایر	حقوق و مزایای مستمر					
۴.۷۹۵.۵۴۲	۰	۴۶۵.۶۷۱	۴.۳۲۹.۸۷۱	۱.۶۱۳.۴۰۰	۲.۷۱۶.۴۷۱	۲.۵۳۷.۰۱۸	۱۷۹.۴۵۳	نهادهای ریاست جمهوری	۱۰۱۰۰۰			
۷۳.۷۵۴	۰	۶.۸۵۴	۶۶.۹۰۰	۰	۶۶.۹۰۰	۴۶.۸۸۹	۲۰.۰۱۱	نهادهای ریاست جمهوری - معاونت توسعه مدیریت و سرمایه انسانی رئیس‌جمهور	۱۰	۱	۱۰۱۰۰۰	
۵.۳۵۶.۳۸۶	۰	۳۶۷.۵۵۱	۴.۹۸۸.۸۳۵	۱.۰۶۵.۶۳۰	۳.۹۲۳.۲۰۵	۳.۷۱۷.۱۵۲	۲۰۶.۰۵۳	نهادهای ریاست جمهوری - معاونت علمی و فناوری رئیس‌جمهور	۱۰۱۰۵۲			
۸۰.۰۰۰	۰	۰	۸۰.۰۰۰	۶۰.۰۰۰	۲۰.۰۰۰	۲۰.۰۰۰	۰	پارک زیست فناوری خلیج فارس	۱۲	۲	۱۰۱۰۰۰	
۵۰.۰۰۰	۰	۰	۵۰.۰۰۰	۴۰.۰۰۰	۱۰.۰۰۰	۱۰.۰۰۰	۰	پژوهشکده اقلیم‌شناسی	۱۸	۳	۱۰۱۰۰۰	
۴۰۰	۰	۰	۴۰۰	۰	۴۰۰	۴۰۰	۰	پژوهشکده علوم زمین	۲۹	۴	۱۰۱۰۰۰	
۱.۱۱۷.۵۳۷	۰	۲۲.۷۴۷	۱.۰۹۴.۷۹۰	۲۰۸.۰۰۰	۸۸۶.۷۹۰	۷۲۹.۲۹۰	۱۵۷.۵۰۰	مجلس شورای اسلامی	۱۰۱۵۰۰			
۶.۶۷۰	۰	۰	۶.۶۷۰	۰	۶.۶۷۰	۶.۶۷۰	۰	مجلس شورای اسلامی - کنفرانس بین‌المللی حمایت از قدس و مردم فلسطین	۵	۵	۱۰۱۵۰۰	
۱۰.۰۰۰	۰	۰	۱۰.۰۰۰	۰	۱۰.۰۰۰	۱۰.۰۰۰	۰	مجلس شورای اسلامی - دبیرخانه مجالس آسیایی	۶	۶	۱۰۱۵۰۰	
۵.۷۱۴.۴۳۹	۰	۱.۱۴۴.۷۱۵	۴.۵۶۹.۷۲۴	۰	۴.۵۶۹.۷۲۴	۴.۴۱۷.۷۸۰	۱۵۱.۹۴۴	معاونت برنامه‌ریزی و نظارت راهبردی رئیس‌جمهور	۱۰۲۵۰۰			
۵۰.۰۰۰	۰	۰	۵۰.۰۰۰	۰	۵۰.۰۰۰	۵۰.۰۰۰	۰	معاونت برنامه‌ریزی و نظارت راهبردی رئیس‌جمهور - شورای عالی فنی	۳	۷	۱۰۲۵۰۰	
۱۰.۰۰۰	۰	۰	۱۰.۰۰۰	۰	۱۰.۰۰۰	۱۰.۰۰۰	۰	نهادهای نمایندگی مقام معظم رهبری در دانشگاه‌ها - دانشگاه معارف اسلامی	۹	۸	۱۱۳۶۳۰	
۳۸۰.۹۷۴	۰	۲۰.۴۹۵	۳۶۰.۴۷۹	۰	۳۶۰.۴۷۹	۳۶۰.۴۷۹	۰	جامعه‌المصطفی العلمیه	۱۸	۹	۱۰۲۵۰۰	
۳.۴۹۵.۱۴۴	۰	۲.۲۹۱.۰۷۷	۱.۲۰۴.۰۶۷	۰	۱.۲۰۴.۰۶۷	۱.۱۰۴.۳۶۸	۹۹.۶۹۹	وزارت کشور	۱۰۵۰۰۰			
۴۰.۰۰۰	۰	۰	۴۰.۰۰۰	۰	۴۰.۰۰۰	۴۰.۰۰۰	۰	وزارت کشور - پرداخت خسارت ویژه به اشخاص حقیقی	۴	۱۰	۱۰۵۰۰۰	
۱۰.۰۰۰	۰	۰	۱۰.۰۰۰	۰	۱۰.۰۰۰	۱۰.۰۰۰	۰	سازمان مدیریت بحران کشور	۸	۱۱	۱۰۵۰۰۰	
۷۱۹.۲۷۱	۰	۴۹.۰۲۰	۶۷۰.۲۵۱	۰	۶۷۰.۲۵۱	۵۴۴.۷۳۴	۱۲۵.۵۱۷	وزارت دادگستری	۱۰۸۰۰۰			
۷۶.۲۷۶	۰	۳۷.۱۴۰	۳۹.۱۳۶	۰	۳۹.۱۳۶	۳۹.۱۳۶	۰	وزارت دادگستری - ستاد مبارزه با قاچاق کالا و ارز	۴	۱۲	۱۰۸۰۰۰	
۵۰.۰۰۰	۰	۰	۵۰.۰۰۰	۰	۵۰.۰۰۰	۵۰.۰۰۰	۰	وزارت دادگستری - کمک برای حمایت از بزه‌دیدگان	۵	۱۳	۱۰۸۰۰۰	
۶۲۴.۹۶۰	۰	۱۵۰.۰۹۶	۴۷۴.۸۶۴	۱.۱۵۰	۴۷۳.۷۱۴	۴۷۳.۷۱۴	۰	ستاد فرماندهی کل نیروهای مسلح جمهوری اسلامی ایران	۱۱۱۴۰۰			
۴۰.۰۰۰	۰	۰	۴۰.۰۰۰	۰	۴۰.۰۰۰	۴۰.۰۰۰	۰	ستاد مرکزی راهیان نور	۸	۱۴	۱۱۱۴۰۰	
۲۶.۴۵۷.۹۸۴	۰	۲.۶۱۷.۷۷۶	۲۳.۸۴۰.۲۰۸	۹.۲۰۰.۵۲۰	۱۴.۶۳۹.۶۸۸	۹.۳۶۶.۰۶۶	۵.۲۷۳.۶۲۲	وزارت علوم، تحقیقات و فناوری	۱۱۳۵۰۰			
۷۰.۰۰۰	۰	۰	۷۰.۰۰۰	۰	۷۰.۰۰۰	۷۰.۰۰۰	۰	وزارت علوم، تحقیقات و فناوری - پایگاه استنادی علوم جهان اسلام	۲۵	۱۵	۱۱۳۵۰۰	
۸۰.۱۸	۰	۰	۸۰.۱۸	۲۹۰	۷.۷۳۸	۴.۹۹۸	۲.۷۳۰	مرکز آموزش عالی کازرون	۶۰	۱۶	۱۱۳۵۰۰	
۴.۹۷۷.۰۲۱	۰	۴۸۴.۹۲۰	۴.۴۹۲.۱۰۱	۰	۴.۴۹۲.۱۰۱	۴.۴۰۴.۰۵۰	۸۸.۰۵۱	وزارت فرهنگ و ارشاد اسلامی	۱۱۴۰۰۰			



مصارف								عنوان	کد دستگاه			
جمع	تملك دارایی‌های مالی	تملك دارایی‌های سرمایه‌ای	هزینه									
			جمع	اختصاصی	هزینه عمومی							
					جمع	سایر	حقوق و مزایای مستمر					
۵,۰۰۰	۰	۰	۵,۰۰۰	۰	۵,۰۰۰	۵,۰۰۰	۰	وزارت فرهنگ و ارشاد اسلامی - برگزاری جشنواره فرهنگی و هنری امام رضا (ع)	۹	۱۷	۱۱۴۰۰۰	
۶۴,۵۳۷,۶۰۴	۰	۱,۹۱۱,۹۳۹	۶۲,۶۲۵,۶۶۵	۳۰,۰۲۳,۶۷۳	۳۲,۶۰۱,۹۹۲	۱۶,۳۷۶,۲۳۴	۱۶,۲۲۵,۷۵۸	وزارت بهداشت، درمان و آموزش پزشکی	۱۲۹۰۰۰			
۱۳,۰۵۰	۰	۰	۱۳,۰۵۰	۲۵۰	۱۲,۸۰۰	۷,۴۳۸	۵,۳۶۲	دانشگاه علوم پزشکی بجنورد - اجرای برنامه‌های آموزشی	۶۰	۱۸	۱۲۹۰۰۰	
۲۰,۰۰۰	۰	۰	۲۰,۰۰۰	۰	۲۰,۰۰۰	۲۰,۰۰۰	۰	وزارت بهداشت، درمان و آموزش پزشکی - پیشگیری از بیماری‌های دهان و دندان کودکان زیر ۱۲ سال	۱۳۱	۱۹	۱۲۹۰۰۰	
۵۰۰,۰۰۰	۰	۰	۵۰۰,۰۰۰	۰	۵۰۰,۰۰۰	۵۰۰,۰۰۰	۰	وزارت بهداشت، درمان و آموزش پزشکی - اعتبار خاص بیماران دیابتی و قلبی و عروقی	۱۳۲	۲۰	۱۲۹۰۰۰	
۲,۶۹۹,۵۹۱	۰	۲,۳۹۸,۵۸۰	۴۰۱,۰۱۱	۰	۴۰۱,۰۱۱	۳,۰۶۸۱۲	۹۴,۱۹۹	وزارت صنایع و معادن	۱۴۴۸۰۰			
۳۹,۰۰۰	۰	۰	۳۹,۰۰۰	۰	۳۹,۰۰۰	۳۹,۰۰۰	۰	وزارت صنایع و معادن - صندوق حمایت از صنایع الکترونیک	۲	۲۱	۱۴۴۸۰۰	
۴۱,۴۳۸,۲۱۹	۰	۴۱,۰۸۶,۱۴۵	۳۵۲,۰۷۴	۱۲,۵۰۰	۳۳۹,۵۷۴	۲۵۳,۲۵۲	۸۶,۳۲۲	وزارت راه و ترابری	۱۴۸۰۰۰			
۱,۰۰۰,۰۰۰	۰	۱,۰۰۰,۰۰۰	۰	۰	۰	۰	۰	شرکت مادر تخصصی فرودگاه‌های کشور	۶	۲۲	۱۴۴۸۰۰	
۲۰,۰۰۰	۰	۲۰,۰۰۰	۰	۰	۰	۰	۰	سازمان بنادر و کشتیرانی	۱۰	۲۳	۱۴۴۸۰۰	
۱۳,۸۴۸,۴۵۵	۰	۹,۴۰۴,۳۱۳	۴,۴۴۴,۱۴۲	۸۵۶,۲۰۰	۳,۵۸۷,۹۴۲	۲,۲۳۸,۴۴۴	۱,۳۴۹,۴۹۸	وزارت جهاد کشاورزی	۱۵۱۰۰۰			
۷۷,۲۵۳	۰	۲۷,۹۶۷	۴۹,۲۸۶	۰	۴۹,۲۸۶	۳۷,۴۶۶	۱۱,۸۲۰	سازمان حفظ نباتات کشور	۱۸	۲۴	۱۵۱۰۰۰	
۶۱,۰۳۷,۸۱۷	۰	۷۳,۶۶۴	۶۰,۹۶۴,۱۵۳	۱,۵۰۰	۶۰,۹۶۲,۶۵۳	۵۱,۹۷۵,۰۳۰	۸,۹۸۷,۶۲۳	وزارت رفاه و تأمین اجتماعی	۱۵۲۰۰۰			
۱,۸۰۰,۰۰۰	۰	۰	۱,۸۰۰,۰۰۰	۰	۱,۸۰۰,۰۰۰	۱,۸۰۰,۰۰۰	۰	وزارت رفاه و تأمین اجتماعی - اعتبارات کمک به اقشار خاص تحت پوشش خدمات حمایتی دولت	۷	۲۵	۱۵۲۰۰۰	
۴,۲۰۵,۳۹۵		۱,۱۱۲,۴۵۶	۳,۰۹۲,۹۳۹		۳,۰۸۲,۳۹۹			جمع				
								پژوهشکده هنر	۱۰۱۰۰۰			
								دانشگاه علوم پزشکی بجنورد - اجرای برنامه‌های آموزشی	۱۲۹۰۰۰			
								دانشگاه علوم پزشکی و خدمات بهداشتی و درمانی خراسان شمالی	۱۲۹۰۰۰			
								نهاد نمایندگی مقام معظم رهبری در دانشگاه‌ها - کمک به حج عمره	۱۱۴۶۳۰			



جدول ۵. خلاصه بودجه دستگاه‌هایی که در قانون بودجه سال ۱۳۸۷ بوده‌اند ولی در لایحه سال ۱۳۸۸ حذف شده‌اند

(میلیون ریال)

ردیف	کد دستگاه	عنوان	هزینه			تملک دارایی‌های سرمایه‌ای	جمع
			عمومی	اختصاصی	جمع		
		مجمع تشخیص مصلحت نظام	۱۸۷,۱۷۰		۱۸۷,۱۷۰	۵,۵۰۰	۱۹۲,۶۷۰
۱	۱۰۱۰۲۶	تقویت امور پژوهشی دبیرخانه و ارتباط با نخبگان دانشگاه‌ها	۳۵,۰۰۰		۳۵,۰۰۰		۳۵,۰۰۰
		سازمان بازنشستگی کشوری	۱۷,۳۲۹		۱۷,۳۲۹		۱۷,۳۲۹
۲	۱۰۴۰۰۲	سازمان بازنشستگی کشوری	۱۷,۳۲۹		۱۷,۳۲۹		۱۷,۳۲۹
		وزارت کشور	۵۶۶,۱۹۹		۵۶۶,۱۹۹	۷۹۳,۰۵۲	۱,۳۵۹,۲۵۲
۳	۱۰۵۰۰۰	استانداری اصفهان				۷,۴۹۰	۷,۴۹۰
		شورای عالی استان‌ها	۶۵,۰۰۰		۶۵,۰۰۰	۱۰,۰۰۰	۷۵,۰۰۰
۴	۱۰۵۴۰۰	شورای عالی استان‌ها	۶۵,۰۰۰		۶۵,۰۰۰	۱۰,۰۰۰	۷۵,۰۰۰
		وزارت علوم، تحقیقات و فناوری	۲,۲۶۷,۱۷۰	۱,۱۷۰,۱۲۲	۳,۴۳۷,۲۹۲	۹۴۸,۷۴۴	۴,۳۸۶,۰۳۶
۵		وزارت علوم، تحقیقات و فناوری - پارک علم و فناوری همدان				۵,۰۰۰	۵,۰۰۰
۶		وزارت علوم، تحقیقات و فناوری - پارک علم و فناوری بوشهر				۵,۰۰۰	۵,۰۰۰
		مرکز مدیریت حوزه علمیه قم				۹۵,۰۰۰	۹۵,۰۰۰
۷	۱۱۴۰۸۵	مرکز مدیریت حوزه علمیه قم				۹۵,۰۰۰	۹۵,۰۰۰
		مرکز جهانی علوم اسلامی	۲۴۷,۸۵۷		۲۴۷,۸۵۷	۵۶,۲۰۹	۳۰۴,۰۶۶
۸	۱۱۴۴۰۰	مرکز جهانی علوم اسلامی	۲۴۷,۸۵۷		۲۴۷,۸۵۷	۵۶,۲۰۹	۳۰۴,۰۶۶
		دانشگاه شیراز	۳۶۲,۷۷۳	۱۰۰,۲۵۰	۴۶۳,۰۲۳	۷۶,۶۰۰	۵۳۹,۶۲۳
۹	۱۱۵۱۰۰	دانشگاه شیراز - تربیت دبیر کارزون	۶,۵۱۶	۲۵۰	۶,۷۶۶	۸,۶۰۰	۱۵,۳۶۶
		دانشکده پرستاری و مامائی استان خراسان شمالی	۱۹۲,۴۷۷	۲۰۷,۳۰۴	۳۹۹,۷۸۱	۲۶,۰۴۶	۴۲۵,۸۲۷
۱۰	۱۲۴۱۱۱	دانشکده پرستاری و مامائی استان خراسان شمالی	۱۸۲,۹۴۶	۲۰۷,۱۰۴	۳۹۰,۰۵۰	۱۱,۰۰۰	۴۰۱,۰۵۰
		وزارت بهداشت، درمان و آموزش پزشکی	۲,۸۲۷,۵۸۵	۱۳,۴۱۵,۲۰۰	۱۶,۲۴۲,۷۸۵	۱,۰۳۱,۰۰۲	۱۷,۲۷۳,۷۸۷
۱۱	۱۲۹۰۰۰	وزارت بهداشت، درمان و آموزش پزشکی - بیمارستان‌های منتخب	۵۵۵,۰۰۰	۱,۱۰۰,۰۰۰	۱,۶۵۵,۰۰۰		۱,۶۵۵,۰۰۰
		وزارت مسکن و شهرسازی	۱۸۳,۵۳۲	۳۴,۱۸۲	۲۱۷,۷۱۴	۲,۷۷۷,۲۵۳	۲,۹۹۵,۰۶۷
۱۲	۱۳۳۵۰۰	سازمان مجری ساختمان‌ها و تأسیسات دولتی و عمومی، شرکت مادر تخصصی				۵۷,۶۰۰	۵۷,۶۰۰
		شهرداری تهران				۲,۹۳۵,۵۰۴	۲,۹۳۵,۵۰۴
۱۳	۱۳۳۶۰۰	شهرداری تهران				۲,۹۳۵,۵۰۴	۲,۹۳۵,۵۰۴
		وزارت نیرو	۷۵۹,۵۹۹	۲۱۲,۲۰۰	۹۷۱,۷۹۹	۲۷,۲۲۶,۳۳۲	۲۸,۱۹۸,۱۳۱



ردیف	کد دستگاه	عنوان	هزینه			تملک دارایی‌های سرمایه‌ای	جمع
			عمومی	اختصاصی	جمع		
۱۴		شرکت آب و فاضلاب اردبیل			۸۳,۹۴۶	۸۳,۹۴۶	
۱۵		شرکت آب و فاضلاب قزوین			۶۰,۸۰۰	۶۰,۸۰۰	
۱۶		شرکت آب و فاضلاب گلستان			۱۶۱,۹۶۳	۱۶۱,۹۶۳	
۱۷		شرکت آب و فاضلاب اصفهان			۹۵,۹۱۰	۹۵,۹۱۰	
۱۸		شرکت آب و فاضلاب آذربایجان غربی			۱۴۰,۵۸۲	۱۴۰,۵۸۲	
۱۹		شرکت آب و فاضلاب خراسان رضوی - سهامی خاص			۱۶۱,۹۲۱	۱۶۱,۹۲۱	
۲۰		شرکت آب و فاضلاب فارس			۸۸,۹۶۴	۸۸,۹۶۴	
۲۱		شرکت آب و فاضلاب خوزستان			۲۸۶,۹۲۸	۲۸۶,۹۲۸	
۲۲		شرکت آب و فاضلاب بوشهر			۱۲۳,۰۰۰	۱۲۳,۰۰۰	
۲۳		شرکت آب و فاضلاب کرمانشاه			۷۴,۰۰۰	۷۴,۰۰۰	
۲۴		شرکت آب و فاضلاب لرستان			۱۰۸,۰۰۰	۱۰۸,۰۰۰	
۲۵		شرکت آب و فاضلاب کردستان			۱۲۵,۹۴۶	۱۲۵,۹۴۶	
۲۶		شرکت آب و فاضلاب مرکزی			۱۴۱,۵۹۳	۱۴۱,۵۹۳	
۲۷		شرکت آب و فاضلاب کرمان			۹۱,۹۸۲	۹۱,۹۸۲	
۲۸		شرکت آب و فاضلاب زنجان			۵۶,۰۰۰	۵۶,۰۰۰	
۲۹		شرکت آب و فاضلاب کهگیلویه و بویراحمد			۴۳,۹۶۴	۴۳,۹۶۴	
۳۰		شرکت آب و فاضلاب سمنان			۶۰,۴۶۴	۶۰,۴۶۴	
۳۱		شرکت آب و فاضلاب یزد			۵۴,۴۰۰	۵۴,۴۰۰	
۳۲		شرکت سهامی برق منطقه‌ای کرمان			۱۵۰,۰۰۰	۱۵۰,۰۰۰	
۳۳		شرکت سهامی برق منطقه‌ای سیستان و بلوچستان			۱۸۰,۰۰۰	۱۸۰,۰۰۰	
۳۴		شرکت سهامی برق منطقه‌ای هرمزگان			۱۶۰,۰۰۰	۱۶۰,۰۰۰	
۳۵		شرکت سهامی برق منطقه‌ای گیلان			۶۰,۰۰۰	۶۰,۰۰۰	
۳۶		شرکت سهامی برق منطقه‌ای سمنان			۴۰,۰۰۰	۴۰,۰۰۰	
۳۷		شرکت سهامی برق منطقه‌ای یزد			۶۰,۰۰۰	۶۰,۰۰۰	
۳۸		شرکت آب و فاضلاب روستایی استان تهران			۹,۵۰۰	۹,۵۰۰	
۳۹		شرکت آب و فاضلاب استان خراسان شمالی - سهامی خاص			۳۹,۵۰۰	۳۹,۵۰۰	



ردیف	کد دستگاه	عنوان	هزینه			جمع	تملك دارایی‌های سرمایه‌ای
			عمومی	اختصاصی	جمع		
۴۰		شرکت آب و فاضلاب استان خراسان جنوبی - سهامی خاص				۴۱,۹۶۴	۴۱,۹۶۴
	۱۴۹۰۰۰	وزارت ارتباطات و فناوری اطلاعات	۴۶,۴۴۷		۴۶,۴۴۷	۲۵۰,۴۷۲	۲۰۴,۰۲۵
۴۱		شرکت سهامی مخابرات استان تهران				۵,۰۰۰	۵,۰۰۰
	۴۰۴۴۵۰	شهرداری کرج				۱,۲۰۰,۰۰۰	۱,۲۰۰,۰۰۰
۴۲		شهرداری کرج				۱,۲۰۰,۰۰۰	۱,۲۰۰,۰۰۰
	۴۰۴۴۶۰	شهرداری مشهد				۱,۶۰۰,۰۰۰	۱,۶۰۰,۰۰۰
۴۳		شهرداری مشهد				۱,۶۰۰,۰۰۰	۱,۶۰۰,۰۰۰
	۴۰۴۴۷۰	شهرداری اصفهان				۱,۵۰۰,۰۰۰	۱,۵۰۰,۰۰۰
۴۴		شهرداری اصفهان				۱,۵۰۰,۰۰۰	۱,۵۰۰,۰۰۰
	۴۰۴۴۸۰	شهرداری شیراز				۱,۵۰۰,۰۰۰	۱,۵۰۰,۰۰۰
۴۵		شهرداری شیراز				۱,۵۰۰,۰۰۰	۱,۵۰۰,۰۰۰
	۴۰۴۴۹۰	شهرداری تبریز				۱,۵۰۰,۰۰۰	۱,۵۰۰,۰۰۰
۴۶		شهرداری تبریز				۱,۵۰۰,۰۰۰	۱,۵۰۰,۰۰۰
	۴۰۴۵۰۰	شهرداری اهواز				۸۰۰,۰۰۰	۸۰۰,۰۰۰
۴۷		شهرداری اهواز				۸۰۰,۰۰۰	۸۰۰,۰۰۰
		جمع	۱,۱۰۹,۶۴۸	۱,۳۰۷,۳۵۴	۲,۴۱۷,۰۰۲	۱۶,۵۱۴,۷۳۲	۱۴,۰۹۷,۷۳۰
	۱۱۳۶۳۰	نهاد نمایندگی مقام معظم رهبری در دانشگاه‌ها	۲۱۱,۱۸۲		۲۱۱,۱۸۲	۲۱۲,۱۸۰	۹۹۸
۱		نهاد نمایندگی مقام معظم رهبری در دانشگاه‌ها - کمک به اشخاص حقیقی و حقوقی جدول ۱۹	۷,۰۰۰		۷,۰۰۰	۷,۰۰۰	
	۱۱۴۰۰۷	دفتر تبلیغات اسلامی حوزه علمیه قم	۴۵۳,۸۵۸		۴۵۳,۸۵۸	۴۷۳,۸۵۸	۲۰,۰۰۰
۲		دفتر تبلیغات اسلامی حوزه علمیه قم - کمک به اشخاص حقیقی و حقوقی جدول ۱۹	۱۴۱,۰۰۰		۱۴۱,۰۰۰	۱۴۱,۰۰۰	
	۱۱۴۳۰۰	سازمان تبلیغات اسلامی	۱,۰۱۵,۳۷۷		۱,۰۱۵,۳۷۷	۱,۰۶۲,۹۹۵	۴۷,۶۱۸
۳		سازمان تبلیغات اسلامی - کمک به اشخاص حقیقی و حقوقی جدول ۱۹	۵۱۳,۴۰۰		۵۱۳,۴۰۰	۵۱۳,۴۰۰	
		جمع	۶۶۱,۴۰۰		۶۶۱,۴۰۰	۶۶۱,۴۰۰	



جدول ۶. خلاصه بودجه دستگاه‌های تغییر نام داده شده در لایحه سال ۱۳۸۸ نسبت به قانون سال ۱۳۸۷

(میلیون ریال)

مصارف								عنوان	کد دستگاه	ردیف
جمع	تملك دارایی‌های مالی	تملك دارایی‌های سرمایه‌ای	هزینه							
			جمع	اختصاصی	هزینه عمومی					
					جمع	سایر	حقوق و مزایای مستمر			
۴۲,۲۹۹	۰	۷,۶۳۰	۳۴,۶۶۹	۳,۴۵۰	۳۱,۲۱۹	۲۲,۶۸۰	۸,۵۳۹	وزارت علوم، تحقیقات و فناوری - پژوهشگاه شیمی و مهندسی شیمی	۱۱۲۵۰۰	۱
۴۲,۲۰۱		۱۳,۰۰۰	۲۹,۲۰۱	۳,۰۰۰	۲۶,۲۰۱			وزارت علوم، تحقیقات و فناوری - مرکز پژوهش‌های شیمی و مهندسی شیمی	سال ۱۳۸۷	
۱۲,۷۳۶	۰	۱۰۰	۱۲,۶۳۶	۱,۱۵۰	۱۱,۴۸۶	۶,۶۳۰	۴,۸۵۶	وزارت علوم، تحقیقات و فناوری - مؤسسه پژوهش و برنامه‌ریزی آموزش عالی	۱۱۳۵۰۰	۲
۱۱۸۶۲		۱۰۰۰	۱۰,۸۶۲	۱,۰۰۰	۹,۸۶۲			وزارت علوم، تحقیقات و فناوری - مؤسسه پژوهش و برنامه‌ریزی	سال ۱۳۸۷	
۱۰,۳۰۹	۰	۱۰۰	۱۰,۲۰۹	۱,۱۵۰	۹,۰۵۹	۶,۹۴۴	۲,۱۱۵	وزارت علوم، تحقیقات و فناوری - مرکز تحقیقات سیاست علمی کشور	۱۱۳۵۰۰	۳
۹۹۹۹		۱۲۰۰	۸,۷۹۹	۱,۰۰۰	۷,۷۹۹			وزارت علوم، تحقیقات و فناوری - مرکز تحقیقات علمی کشور	سال ۱۳۸۷	
۲۶,۱۹۴	۰	۶,۱۹۰	۲۰,۰۰۴	۳,۲۲۰	۱۶,۷۸۴	۷,۸۳۶	۸,۹۴۸	مرکز بین‌المللی علوم و تکنولوژی پیشرفته و علوم محیطی	۱۱۳۵۷۴	۴
۳۶۲۱۷		۱۹۰۰۰	۱۷,۲۱۷	۲,۸۰۰	۱۴,۴۱۷			مرکز بین‌المللی تحقیقات علوم و تکنولوژی پیشرفته و علوم محیطی	سال ۱۳۸۷	
۸,۹۸۱	۰	۰	۸,۹۸۱	۱,۰۰۰	۷,۹۸۱	۷,۴۲۴	۵۵۷	دانشکده فنی و مهندسی گلپایگان	۱۱۵۷۱۰	۵
۱۵,۰۴۴		۸,۰۰۰	۷,۰۴۴		۷,۰۴۴			دانشکده و مهندسی گلپایگان	سال ۱۳۸۷	
۴,۵۲۸	۰	۰	۴,۵۲۸	۰	۴,۵۲۸	۴,۵۲۸	۰	مجتمع آموزش عالی سیرجان	۱۱۷۵۰۰	۶
۱۴,۱۸۲		۱۰,۰۰۰	۴,۱۸۲		۴,۱۸۲			دانشگاه شهید باهنر - دانشکده تکنولوژی سیرجان	سال ۱۳۸۷	
۱۳,۵۰۵	۰	۰	۱۳,۵۰۵	۱,۰۰۰	۱۲,۵۰۵	۱۲,۵۰۵	۰	مجتمع آموزش عالی ایرانشهر	۱۱۹۰۰۰	۷
۲۵,۷۶۶		۲۲,۵۰۰	۳,۲۶۶		۳,۲۶۶			دانشگاه سیستان و بلوچستان - مرکز آموزش عالی ایرانشهر	سال ۱۳۸۷	
۱۳,۲۱۴	۰	۰	۱۳,۲۱۴	۲۰۰	۱۳,۰۱۴	۱۳,۰۱۴	۰	دانشگاه علوم کشاورزی و منابع طبیعی ساری - پژوهشکده برنج و مرکبات	۱۱۹۵۰۰	۸
۱۰,۵۰۰			۱۰,۵۰۰		۱۰,۵۰۰			پژوهشکده برنج	سال ۱۳۸۷	
۲,۹۳۱	۰	۰	۲,۹۳۱	۰	۲,۹۳۱	۱,۹۵۸	۹۷۳	دانشگاه بیرجند - آموزشکده فنی قائن	۱۲۳۱۰۰	۹
۵,۵۸۶		۳,۲۰۰	۲,۳۸۶		۲,۳۸۶			دانشگاه بیرجند - آموزشکده قائن	سال ۱۳۸۷	
۳۳,۱۸۸	۰	۰	۳۳,۱۸۸	۲,۰۰۰	۳۱,۱۸۸	۳۰,۸۷۳	۳۱۵	دانشگاه گلستان	۱۲۷۴۸۰	۱۰
۲۰۰۰			۲,۰۰۰		۲,۰۰۰			مجتمع آموزش عالی گلستان	سال ۱۳۸۷	
۱۲۸,۰۲۹	۰	۰	۱۲۸,۰۲۹	۱۰۳,۵۰۱	۲۴,۵۲۸	۱,۷۹۸	۲۲,۷۴۰	دانشگاه صنعت آب و برق	۱۴۳۵۱۱	۱۱



مصارف										
جمع	تملك دارایی‌های مالی	تملك دارایی‌های سرمایه‌ای	هزینه					عنوان	كد دستگاه	ردیف
			جمع	اختصاصی	هزینه عمومی					
					جمع	سایر	حقوق و مزایای مستمر			
۱۱۲۱۵۷		۵۰۰	۱۱۱,۶۵۷	۹۰,۰۰۰	۲۱,۶۵۷			دانشکده صنعت آب و برق	سال ۱۳۸۷	
۲۳۹۸۲۲۳۷	۰	۰	۲۳۹۸۲۲۳۷	۰	۲۳۹۸۲۲۳۷	۱۶۷۶۱۰۵۴	۷۲۲۲۱۸۳	صندوق بازنشتگی کشوری	۱۵۲۰۰۰	۱۲
۱۶,۴۷۰,۷۴۱	۰	۰	۱۶,۴۷۰,۷۴۱	۰	۱۶,۴۷۰,۷۴۱	۰	۰	صندوق بازنشتگی کشوری - کسورات بازنشتگی آموزش و پرورش و دانشگاه‌های علوم پزشکی (سهم دولت) و پرداخت تعهدات قانونی	سال ۱۳۸۷	
۲۸۵,۵۱۴	۰	۷۸,۴۰۰	۲۰۷,۱۱۴	۹۷,۸۰۰	۱۰۹,۳۱۴	۰	۰	جمع		
۲۹۵,۹۳۴	۰	۱۴,۰۲۰	۲۸۱,۹۱۴	۱۱۶,۶۷۱	۱۶۵,۲۴۳	۱۱۶,۲۰۰	۴۹,۰۴۳	جمع		



شماره مسلسل: ۹۵۰۰

شناسنامه گزارش

عنوان گزارش: درباره لایحه بودجه سال ۱۳۸۸ کل کشور ۸. تطبیق ردیف‌های دستگاه‌های اجرایی
مندرج در لایحه و مقایسه اعتبارات آنها با قانون بودجه سال ۱۳۸۷

نام دفتر: مطالعات برنامه و بودجه (گروه بودجه)

تهیه و تدوین: ایمان پوست‌فروش تهرانی

همکار: شکوفه کمال‌آبادی

ناظر علمی: علی پناهی

متقاضی: کمیسیون برنامه و بودجه

ویراستار تخصصی: —

ویراستار ادبی: —

واژه‌های کلیدی و معادل انگلیسی آنها: —

تاریخ انتشار: ۱۳۸۷/۱۱/۱۷