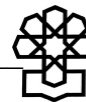


بررسی عملکرد استان‌های کشور
در اجرای آیین‌نامه گسترش بنگاه‌های زودبازده
تا پایان مهر ماه ۱۳۸۵

به نام خدا

فهرست مطالب

مقدمه	۱
بخش اول - گزارش اجرای آیین‌نامه گسترش بنگاه‌های اقتصادی زودبازده و کارآفرین در سطح کشور	۱
بخش دوم - شاخص‌های عملکرد به تفکیک استان‌ها.....	۴
بخش سوم - آمار عملکرد اجرای آیین‌نامه گسترش بنگاه‌های کوچک اقتصادی زودبازده و کارآفرین به تفکیک بانک‌های عامل و شاخص‌ها	۱۰
بخش چهارم - سیمای تصویری عملکرد اجرای آیین‌نامه گسترش بنگاه‌های اقتصادی زودبازده و کارآفرین تا پایان مهر ماه ۱۳۸۵	۱۱
بخش پنجم - عملکرد اجرائی آیین‌نامه گسترش بنگاه‌های کوچک زودبازده کل کشور تا ۱۳۸۵/۱۲/۱۰	۴۰
جمع‌بندی	۴۲



بررسی عملکرد استان‌های کشور در اجرای آیین‌نامه گسترش بنگاه‌های زودبازده تا پایان مهر ماه ۱۳۸۵

مقدمه

در گزارش حاضر عملکرد دولت درخصوص اجرای آیین‌نامه گسترش بنگاه‌های زودبازده در دو سطح ملی و استانی مورد بررسی قرار می‌گیرد. شاخص‌هایی که در این گزارش مورد توجه قرار گرفت عبارتند از: تعداد طرح‌های اشتغالزا، تعداد طرح‌های مورد بهره‌برداری، تعداد اشتغال پیش‌بینی شده، تعداد اشتغال به‌وجود آمده، مبلغ تسهیلات پیش‌بینی شده، مبلغ پرداخت شده به متقاضیان طرح‌ها و

نکته دیگر که در این گزارش قابل تأمل می‌باشد، این است که گزارش حاضر براساس آمار ارائه شده از سوی وزارت کار تنظیم شده است و مبنای تحلیل ما صرفاً براساس همین آمار است، چراکه هیچ آمار رسمی دیگری در این زمینه وجود ندارد.

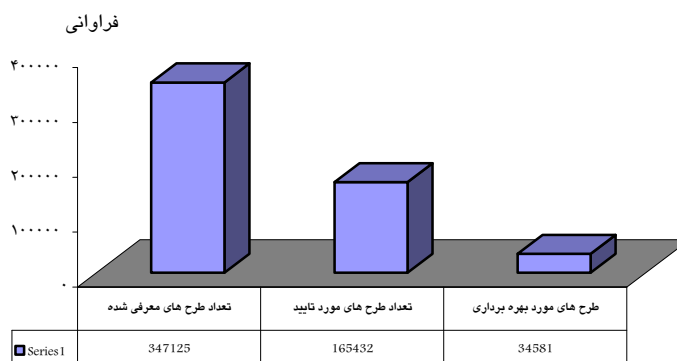
بخش اول - گزارش اجرای آیین‌نامه گسترش بنگاه‌های اقتصادی زودبازده و کارآفرین در سطح کشور

وضعیت طرح‌های اشتغالزا

از کل تعداد ۳۴۷۱۲۵ طرح معرفی شده به بانک‌ها تا پایان مهر ماه سال جاری تعداد ۱۶۵۴۳۲ طرح مورد تأیید قرار گرفته که از این تعداد ۳۴۵۸۱ طرح به بهره‌برداری رسیده است. تعداد ۲۶۲۱۵ طرح مورد تأیید قرار نگرفته و مابقی که برابر است با ۱۵۵۴۷۸ طرح، در حال بررسی می‌باشد.



نمودار ۱. وضعیت طرح‌های اشتغالزا

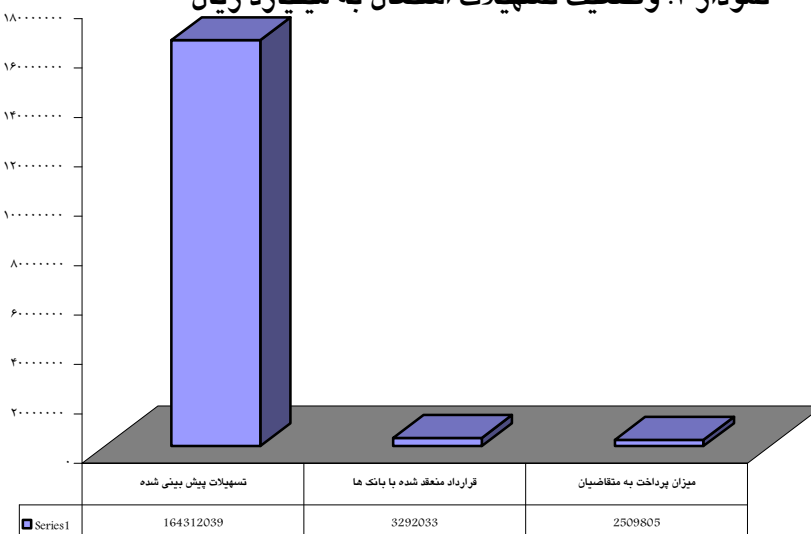


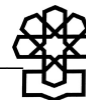
همان‌طور که در نمودار فوق مشاهده می‌شود، ۴۷/۶ درصد از طرح‌های اشتغالزا در هفت ماه اول سال ۱۳۸۵ مورد تأیید قرار گرفت و تقریباً ۱۰ درصد از این طرح‌ها مورد بهره‌برداری قرار گرفت. به عبارت دیگر معادل ۲۰/۹ درصد از طرح‌های تأیید شده در هفت ماه ابتدای سال به بهره‌برداری رسیده است. این در حالی است که می‌بایست تا این تاریخ بیش از ۵۰ درصد از طرح‌ها به بهره‌برداری می‌رسید.

وضعیت تسهیلات

از کل مبلغ ۱۶۴۳۱۲/۳۹ میلیارد ریال تسهیلات پیش‌بینی شده، مبلغ ۳۲۹۲۰/۴۳ میلیارد ریال با بانک قرارداد منعقد شده که مبلغ ۲۵۰۹۸/۰۵ میلیارد ریال آن تاکنون به متقاضیان پرداخت شده است.

نمودار ۲. وضعیت تسهیلات اشتغال به میلیارد ریال





همان‌طور که در نمودار ۲ نشان داده شده است، تنها معادل ۲۰ درصد از مبلغ پیش‌بینی شده برای اشتغال، به قرارداد با بانک‌ها منجر شده است و مبلغ پرداخت شده به متقاضیان طرح‌ها نیز معادل ۱۵/۳ درصد بوده است. با توجه به این که این آمار مربوط به هفت ماهه اول سال ۱۳۸۵ می‌باشد پرداخت تنها ۱۵ درصد از کل مبلغ پیش‌بینی شده بیانگر عقب بودن از برنامه می‌باشد.

همچنین از ۱۰۸۷۰۰۹ اشتغال پیش‌بینی شده، تعداد ۲۷۴۵۷۹ اشتغال در ۱۰۲۴۸۲ قرارداد منعقد پیش‌بینی شده است که تعداد ۷۵۲۰۷ آن در طرح‌های به بهره‌برداری رسیده، محقق شده است. به عبارت دیگر تنها ۶/۹۲ درصد از کل ۱۰۸۷۰۰۹ اشتغال پیش‌بینی شده در هفت ماه از سال محقق شده است.

شاخص‌های عملکرد اجرای آیین‌نامه گسترش بنگاه‌های اقتصادی زودبازده و کارآفرین در سطح کشور

۱. مبلغ کل قراردادهای منعقد، ۲۰/۰۳ درصد از کل تسهیلات پیش‌بینی شده است. با توجه به گذشت ۷ ماه از سال این مقدار باید بیش از ۵۰ درصد از کل تسهیلات پیش‌بینی شده را شامل می‌شد.
۲. ۱۵/۲۷ درصد از کل تسهیلات پیش‌بینی شده، پرداخت شده است.
۳. ۷۶/۲۴ درصد از کل مبلغ قراردادهای منعقد شده، پرداخت شده است.
۴. میانگین اعتباری قراردادهای منعقد شده با بانک، ۰/۳۲ میلیارد ریال می‌باشد.
۵. برای ۶۱/۹ درصد از طرح‌های تأیید شده توسط بانک، قرارداد منعقد شده است.
۶. میانگین اشتغال پیش‌بینی شده در قراردادهای منعقد شده، ۲/۷ نفر است.
۷. سرانه اعتباری اشتغال در قراردادهای منعقد شده، ۱۱۹/۹ میلیون ریال است.
۸. ۲۰/۹ درصد از طرح‌های تأیید شده به بهره‌برداری رسیده است.
۹. ۲۷/۳۹ درصد از اشتغال پیش‌بینی شده در قراردادهای منعقد، محقق شده است.
۱۰. ۶/۹۲ درصد از کل اشتغال پیش‌بینی شده محقق شده است.

با توجه به گذشت ۷ ماه از سال می‌بایست بیش از ۵۰ درصد از اهداف پیش‌بینی شده تحقق می‌یافت؛ اما آمار فوق نشان‌دهنده عقب بودن برنامه در شاخص‌های فوق می‌باشد. میزان تحقق اهداف در شاخص‌های مختلف و در استان‌ها کاملاً متفاوت است که در بخش دوم گزارش شاخص‌های عملکرد به تفکیک استان‌ها مورد بررسی قرار گرفته است.



بخش دوم - شاخص‌های عملکرد به تفکیک استان‌ها

استان آذربایجان شرقی

۱. مبلغ کل قراردادهای منعقد، ۱۶/۳۸ درصد از کل تسهیلات پیش‌بینی شده است.
۲. ۱۳/۳۶ درصد از کل تسهیلات پیش‌بینی شده، پرداخت شده است.
۳. ۲۷/۸۴ درصد از اشتغال پیش‌بینی شده در قراردادهای منعقد، محقق شده است.
۴. ۱۱/۳۷ درصد از طرح‌های تأیید شده به بهره‌برداری رسیده است.

استان آذربایجان غربی

۱. مبلغ کل قراردادهای منعقد، ۱۵/۸۳ درصد از کل تسهیلات پیش‌بینی شده است.
۲. ۹/۱۲ درصد از کل تسهیلات پیش‌بینی شده، پرداخت شده است.
۳. ۵۹/۹۶ درصد از اشتغال پیش‌بینی شده در قراردادهای منعقد، محقق شده است.
۴. ۴۵/۸۴ درصد از طرح‌های تأیید شده به بهره‌برداری رسیده است.

استان اردبیل

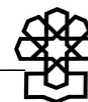
۱. مبلغ کل قراردادهای منعقد، ۴/۶۷ درصد از کل تسهیلات پیش‌بینی شده است.
۲. ۱۰/۰۵ درصد از کل تسهیلات پیش‌بینی شده، پرداخت شده است.
۳. ۳۷/۷۰ درصد از اشتغال پیش‌بینی شده در قراردادهای منعقد، محقق شده است.
۴. ۱۸/۵۸ درصد از طرح‌های تأیید شده به بهره‌برداری رسیده است.

استان اصفهان

۱. مبلغ کل قراردادهای منعقد، ۲۱/۴۹ درصد از کل تسهیلات پیش‌بینی شده است.
۲. ۲۰/۶۱ درصد از کل تسهیلات پیش‌بینی شده، پرداخت شده است.
۳. ۲۴/۹۴ درصد از اشتغال پیش‌بینی شده در قراردادهای منعقد، محقق شده است.
۴. ۱۲/۰۴ درصد از طرح‌های تأیید شده به بهره‌برداری رسیده است.

استان ایلام

۱. مبلغ کل قراردادهای منعقد، ۱۱/۵۲ درصد از کل تسهیلات پیش‌بینی شده است.
۲. ۸۳/۱۲ درصد از کل تسهیلات پیش‌بینی شده، پرداخت شده است.



۳. ۳۷/۷۸ درصد از اشتغال پیش‌بینی شده در قراردادهای منعقد، محقق شده است.

۴. ۲۱/۰۷ درصد از طرح‌های تأیید شده به بهره‌برداری رسیده است.

استان بوشهر

۱. مبلغ کل قراردادهای منعقد، ۲۲/۸۵ درصد از کل تسهیلات پیش‌بینی شده است.

۲. ۱۰/۹۹ درصد از کل تسهیلات پیش‌بینی شده، پرداخت شده است.

۳. ۴۳/۸۵ درصد از اشتغال پیش‌بینی شده در قراردادهای منعقد، محقق شده است.

۴. ۲۲/۸۶ درصد از طرح‌های تأیید شده به بهره‌برداری رسیده است.

استان تهران

۱. مبلغ کل قراردادهای منعقد، ۱۹/۳۲ درصد از کل تسهیلات پیش‌بینی شده است.

۲. ۱۵/۳۱ درصد از کل تسهیلات پیش‌بینی شده، پرداخت شده است.

۳. ۷۲/۴۶ درصد از اشتغال پیش‌بینی شده در قراردادهای منعقد، محقق شده است.

۴. ۵۵/۱۸ درصد از طرح‌های تأیید شده به بهره‌برداری رسیده است.

استان چهار محال و بختیاری

۱. مبلغ کل قراردادهای منعقد، ۲۳/۹۵ درصد از کل تسهیلات پیش‌بینی شده است.

۲. ۲۲/۸۶ درصد از کل تسهیلات پیش‌بینی شده، پرداخت شده است.

۳. ۷۴/۹۴ درصد از اشتغال پیش‌بینی شده در قراردادهای منعقد، محقق شده است.

۴. ۴۹/۵۱ درصد از طرح‌های تأیید شده به بهره‌برداری رسیده است.


استان خراسان جنوبی

۱. مبلغ کل قراردادهای منعقد، ۲۰/۴۵ درصد از کل تسهیلات پیش‌بینی شده است.

۲. ۲۶/۱۷ درصد از کل تسهیلات پیش‌بینی شده، پرداخت شده است.

۳. ۵۳/۱۰ درصد از اشتغال پیش‌بینی شده در قراردادهای منعقد، محقق شده است.

۴. ۵۸/۷۹ درصد از طرح‌های تأیید شده به بهره‌برداری رسیده است.



استان خراسان رضوی

۱. مبلغ کل قراردادهای منعقد، ۲۳/۶۹ درصد از کل تسهیلات پیش‌بینی شده است.
۲. ۲۱/۵۳ درصد از کل تسهیلات پیش‌بینی شده، پرداخت شده است.
۳. ۱۱/۴۱ درصد از اشتغال پیش‌بینی شده در قراردادهای منعقد، محقق شده است.
۴. ۱/۱۱ درصد از طرح‌های تأیید شده به بهره‌برداری رسیده است.

استان خراسان شمالی

۱. مبلغ کل قراردادهای منعقد، ۲۷/۷۲ درصد از کل تسهیلات پیش‌بینی شده است.
۲. ۱۲/۱۲ درصد از کل تسهیلات پیش‌بینی شده، پرداخت شده است.
۳. ۶۲/۵۷ درصد از اشتغال پیش‌بینی شده در قراردادهای منعقد، محقق شده است.
۴. ۶۳/۳۵ درصد از طرح‌های تأیید شده به بهره‌برداری رسیده است.

استان خوزستان

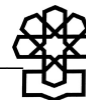
۱. مبلغ کل قراردادهای منعقد، ۱۵/۲۴ درصد از کل تسهیلات پیش‌بینی شده است.
۲. ۱۴/۳۹ درصد از کل تسهیلات پیش‌بینی شده، پرداخت شده است.
۳. ۵/۶۵ درصد از اشتغال پیش‌بینی شده در قراردادهای منعقد، محقق شده است.
۴. ۰/۶۹ درصد از طرح‌های تأیید شده به بهره‌برداری رسیده است.

استان زنجان

۱. مبلغ کل قراردادهای منعقد، ۲۲/۲۴ درصد از کل تسهیلات پیش‌بینی شده است.
۲. ۱۰/۶۴ درصد از کل تسهیلات پیش‌بینی شده، پرداخت شده است.
۳. ۲۵/۰۸ درصد از اشتغال پیش‌بینی شده در قراردادهای منعقد، محقق شده است.
۴. ۱۸/۲۰ درصد از طرح‌های تأیید شده به بهره‌برداری رسیده است.

استان سمنان

۱. مبلغ کل قراردادهای منعقد، ۱۱/۹۴ درصد از کل تسهیلات پیش‌بینی شده است.
۲. ۸/۹۸ درصد از کل تسهیلات پیش‌بینی شده، پرداخت شده است.



استان سیستان و بلوچستان

۱. مبلغ کل قراردادهای منعقد، ۶/۹۵ درصد از کل تسهیلات پیش‌بینی شده است.
۲. ۴/۸۶ درصد از کل تسهیلات پیش‌بینی شده، پرداخت شده است.
۳. ۷۲/۳۰ درصد از اشتغال پیش‌بینی شده در قراردادهای منعقد، محقق شده است.
۴. ۴۲/۵۳ درصد از طرح‌های تأیید شده به بهره‌برداری رسیده است.

استان فارس

۱. مبلغ کل قراردادهای منعقد، ۲۰/۰۶ درصد از کل تسهیلات پیش‌بینی شده است.
۲. ۱۷/۷۸ درصد از کل تسهیلات پیش‌بینی شده، پرداخت شده است.

استان قزوین


۱. مبلغ کل قراردادهای منعقد، ۳۱/۱۰ درصد از کل تسهیلات پیش‌بینی شده است.
۲. ۱۰/۸۰ درصد از کل تسهیلات پیش‌بینی شده، پرداخت شده است.

استان قم

۱. مبلغ کل قراردادهای منعقد، ۳۱/۵۸ درصد از کل تسهیلات پیش‌بینی شده است.
۲. ۲۸/۵۱ درصد از کل تسهیلات پیش‌بینی شده، پرداخت شده است.
۳. ۴۱/۰۵ از اشتغال پیش‌بینی شده در قراردادهای منعقد، محقق شده است.
۴. ۱۸/۶۴ درصد از طرح‌های تأیید شده به بهره‌برداری رسیده است.

استان کردستان

۱. مبلغ کل قراردادهای منعقد، ۲۴/۲۶ درصد از کل تسهیلات پیش‌بینی شده است.
۲. ۱۶/۴۳ درصد از کل تسهیلات پیش‌بینی شده، پرداخت شده است.
۳. ۵۰/۴۸ درصد از اشتغال پیش‌بینی شده در قراردادهای منعقد، محقق شده است.
۴. ۳۵/۲۳ درصد از طرح‌های تأیید شده به بهره‌برداری رسیده است.



استان کرمان

۱. مبلغ کل قراردادهای منعقد، ۹/۳۶ درصد از کل تسهیلات پیش‌بینی شده است.
۲. ۸/۰۱ درصد از کل تسهیلات پیش‌بینی شده، پرداخت شده است.
۳. ۹/۹۶ درصد از اشتغال پیش‌بینی شده در قراردادهای منعقد، محقق شده است.
۴. ۲/۸۲ درصد از طرح‌های تأیید شده به بهره‌برداری رسیده است.

استان کرمانشاه

۱. مبلغ کل قراردادهای منعقد، ۴۳/۳۹ درصد از کل تسهیلات پیش‌بینی شده است.
۲. ۳۲/۶۰ درصد از کل تسهیلات پیش‌بینی شده، پرداخت شده است.

استان کهگیلویه و بویراحمد

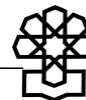
۱. مبلغ کل قراردادهای منعقد، ۱۸/۹۷ درصد از کل تسهیلات پیش‌بینی شده است.
۲. ۹/۸۶ درصد از کل تسهیلات پیش‌بینی شده، پرداخت شده است.
۳. ۴/۱۹ درصد از اشتغال پیش‌بینی شده در قراردادهای منعقد، محقق شده است.
۴. ۲/۸۹ درصد از طرح‌های تأیید شده به بهره‌برداری رسیده است.

استان گلستان

۱. مبلغ کل قراردادهای منعقد، ۲۲/۹۶ درصد از کل تسهیلات پیش‌بینی شده است.
۲. ۲۰/۷۹ درصد از کل تسهیلات پیش‌بینی شده، پرداخت شده است.
۳. ۳۸/۰۷ درصد از اشتغال پیش‌بینی شده در قراردادهای منعقد، محقق شده است.
۴. ۲۰/۳۰ درصد از طرح‌های تأیید شده به بهره‌برداری رسیده است.

استان گیلان

۱. مبلغ کل قراردادهای منعقد، ۲۰/۸۱ درصد از کل تسهیلات پیش‌بینی شده است.
۲. ۱۸/۳۱ درصد از کل تسهیلات پیش‌بینی شده، پرداخت شده است.
۳. ۲۳/۲۲ درصد از اشتغال پیش‌بینی شده در قراردادهای منعقد، محقق شده است.
۴. ۱۳/۱۰ درصد از طرح‌های تأیید شده به بهره‌برداری رسیده است.



استان لرستان

۱. مبلغ کل قراردادهای منعقد، ۱۴/۸۷ درصد از کل تسهیلات پیش‌بینی شده است.
۲. ۱۰/۸۹ درصد از کل تسهیلات پیش‌بینی شده، پرداخت شده است.
۳. ۴۶/۸۱ درصد از اشتغال پیش‌بینی شده در قراردادهای منعقد، محقق شده است.
۴. ۵۵/۵۲ درصد از طرح‌های تأیید شده به بهره‌برداری رسیده است.

استان مازندران

۱. مبلغ کل قراردادهای منعقد، ۴۲/۷۹ درصد از کل تسهیلات پیش‌بینی شده است.
۲. ۱۴/۰۱ درصد از کل تسهیلات پیش‌بینی شده، پرداخت شده است.
۳. ۴/۳۸ درصد از اشتغال پیش‌بینی شده در قراردادهای منعقد، محقق شده است.
۴. ۴/۲۹ درصد از طرح‌های تأیید شده به بهره‌برداری رسیده است.

استان مرکزی

۱. مبلغ کل قراردادهای منعقد، ۱۴/۹۷ درصد از کل تسهیلات پیش‌بینی شده است.
۲. ۱۳/۶۰ درصد از کل تسهیلات پیش‌بینی شده، پرداخت شده است.
۳. ۸۴/۴۲ درصد از اشتغال پیش‌بینی شده در قراردادهای منعقد، محقق شده است.
۴. ۴۵/۴۳ درصد از طرح‌های تأیید شده به بهره‌برداری رسیده است.

استان هرمزگان

۱. مبلغ کل قراردادهای منعقد، ۱۳/۷۹ درصد از کل تسهیلات پیش‌بینی شده است.
۲. ۱۰/۴۰ درصد از کل تسهیلات پیش‌بینی شده، پرداخت شده است.
۳. ۴۸/۵۶ درصد از اشتغال پیش‌بینی شده در قراردادهای منعقد، محقق شده است.
۴. ۳۹/۴۸ درصد از طرح‌های تأیید شده به بهره‌برداری رسیده است.

استان همدان

۱. مبلغ کل قراردادهای منعقد، ۳۱/۵۳ درصد از کل تسهیلات پیش‌بینی شده است.
۲. ۲۲/۰۹ درصد از کل تسهیلات پیش‌بینی شده، پرداخت شده است.
۳. ۲۷/۵۶ درصد از اشتغال پیش‌بینی شده در قراردادهای منعقد، محقق شده است.
۴. ۱۴/۵۷ درصد از طرح‌های تأیید شده به بهره‌برداری رسیده است.



استان یزد

۱. مبلغ کل قراردادهای منعقد، ۱۳/۶۵ درصد از کل تسهیلات پیش‌بینی شده است.
۲. ۱۰/۱۳ درصد از کل تسهیلات پیش‌بینی شده، پرداخت شده است.
۳. ۷/۰۹ درصد از اشتغال پیش‌بینی شده در قراردادهای منعقد، محقق شده است.
۴. ۱/۲۲ درصد از طرح‌های تأیید شده به بهره‌برداری رسیده است.

بخش سوم - آمار عملکرد اجرای آیین‌نامه گسترش بنگاه‌های کوچک اقتصادی زودبازده و کارآفرین به تفکیک بانک‌های عامل و شاخص‌ها

مبلغ تسهیلات پیش‌بینی شده

بانک ملی با ۳۰۶۸۲/۰۳ میلیارد ریال بیش‌ترین مقدار و بانک توسعه صادرات با اختصاص ۳۰۲/۸۶ میلیارد ریال کم‌ترین مقدار را به خود اختصاص داده‌اند.

تعداد طرح‌های معرفی شده و قراردادهای منعقد

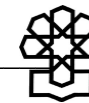
در طی ۷ ماه گذشته بانک کشاورزی با ۱۲۱۹۸۰ طرح معرفی شده و ۳۸۰۲۰ قرارداد منعقد گردیده، بیش‌ترین آمار را در میان بانک‌ها به خود اختصاص داده است که بیانگر حجم بالای توقعات و فعالیت‌های این بانک می‌باشد در حالی که بانک توسعه صادرات با ۲۲۹ طرح معرفی شده و ۲۲ قرارداد منعقد شده کم‌ترین مقدار را به خود اختصاص داده است.

نسبت مبلغ قراردادهای منعقد به کل تسهیلات

بانک کشاورزی با ۲۲/۷۴ درصد بیش‌ترین مقدار و بانک توسعه صادرات با ۲/۱۹ درصد کم‌ترین مقدار را به خود اختصاص داده‌اند.

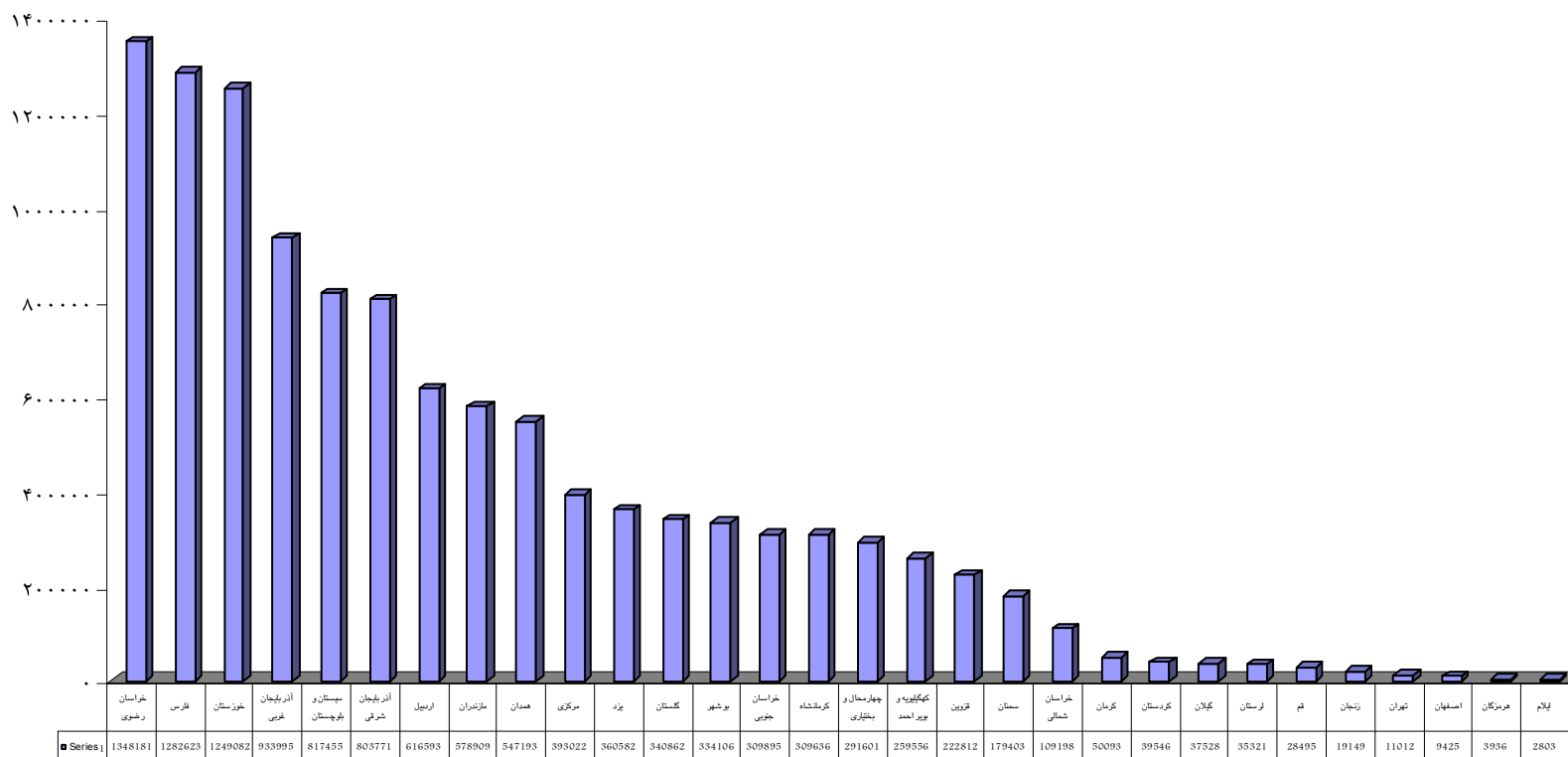
نسبت مبلغ پرداخت شده به کل تسهیلات


بانک کشاورزی با پرداخت ۱۹/۰۵ درصد بیش‌ترین مقدار و بانک توسعه صادرات با ۲/۱۴ درصد کم‌ترین مقدار را به خود اختصاص داده‌اند.



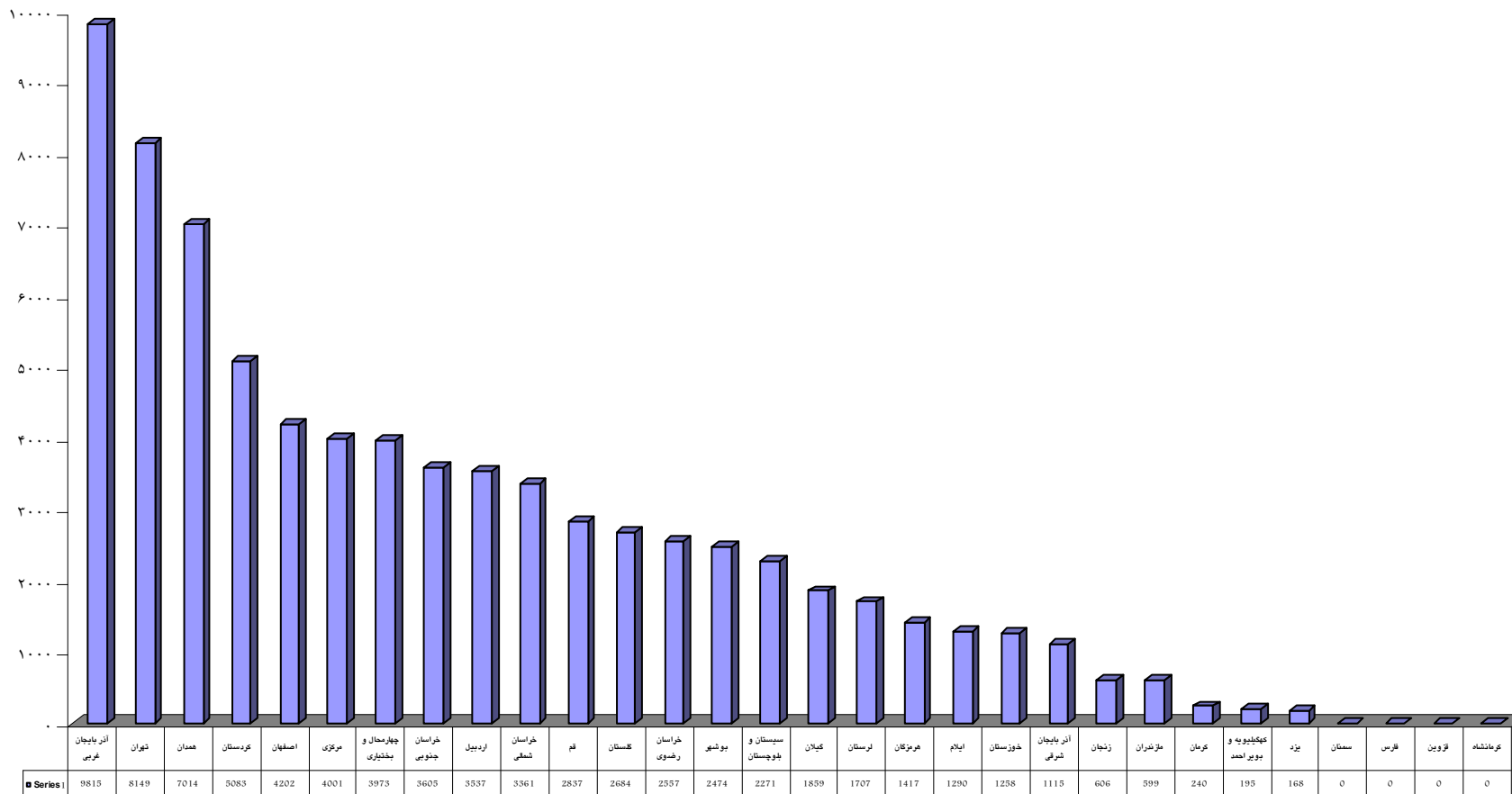
بخش چهارم - سیمای تصویری عملکرد اجرای آیین‌نامه گسترش بنگاه‌های اقتصادی زودبازده و کارآفرین تا پایان مهر ماه ۱۳۸۵

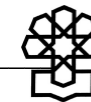
نمودار ۳. تسهیلات پیش‌بینی شده به تفکیک استان‌ها



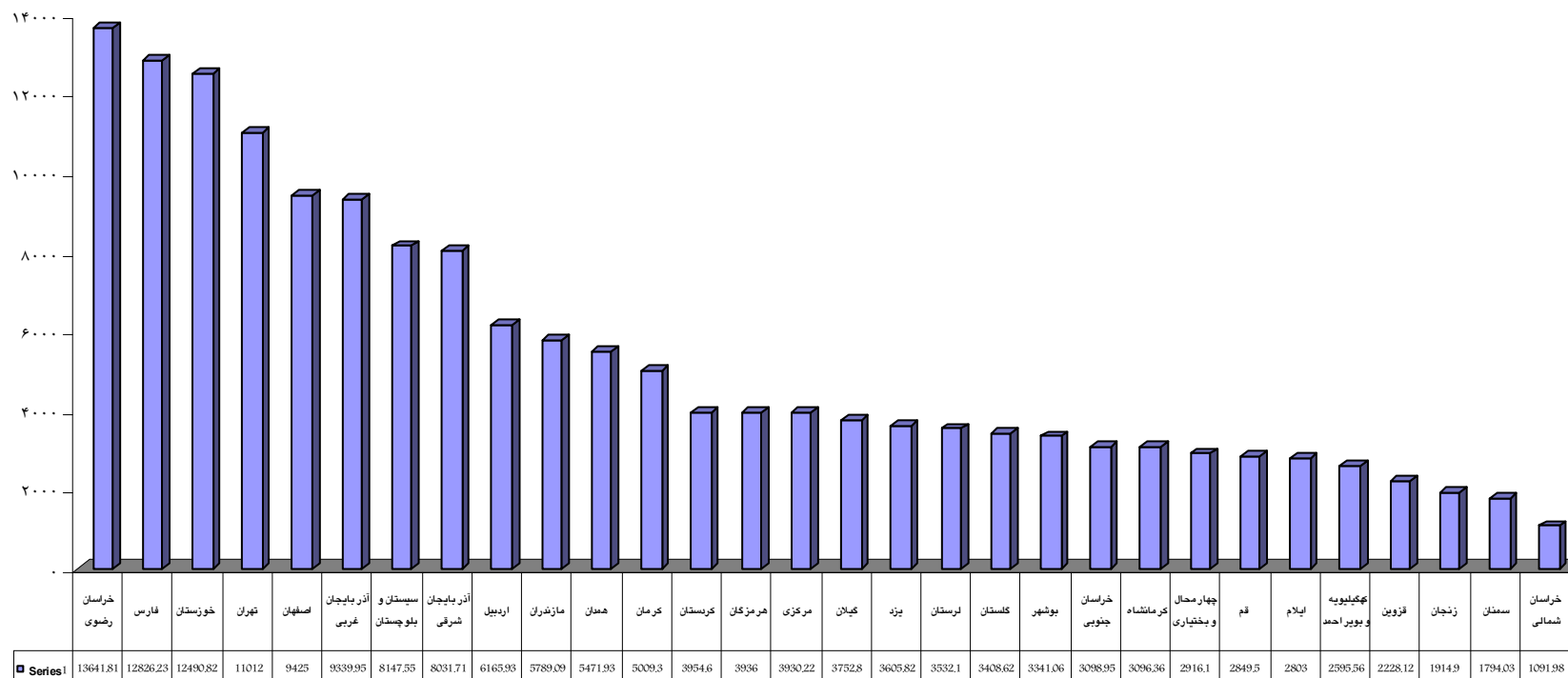


نمودار ۴. تعداد اشتغال ایجاد شده به تفکیک استان‌ها



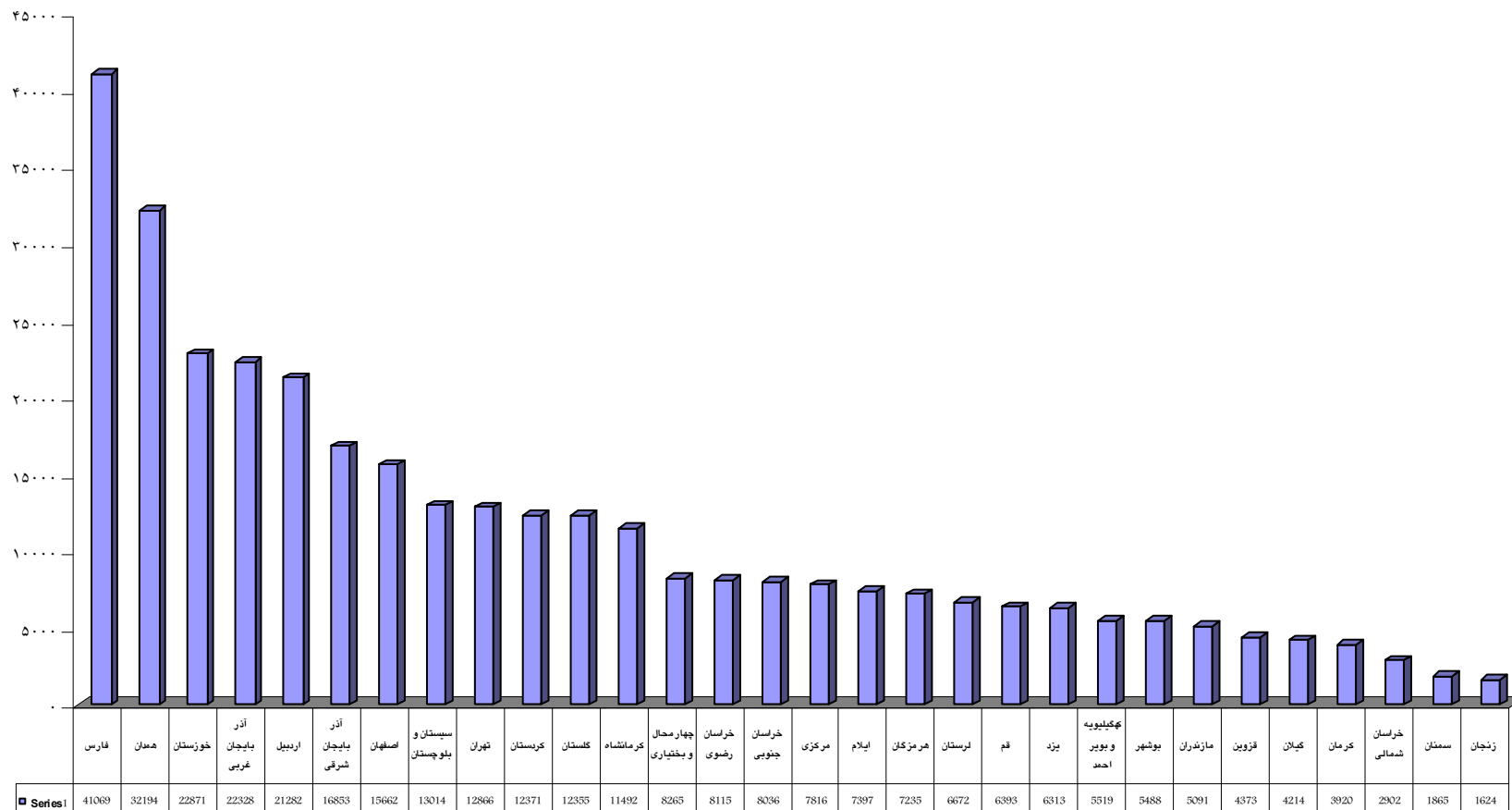


نمودار ۵. مبلغ تسهیلات پیش‌بینی شده به تفکیک استان‌ها



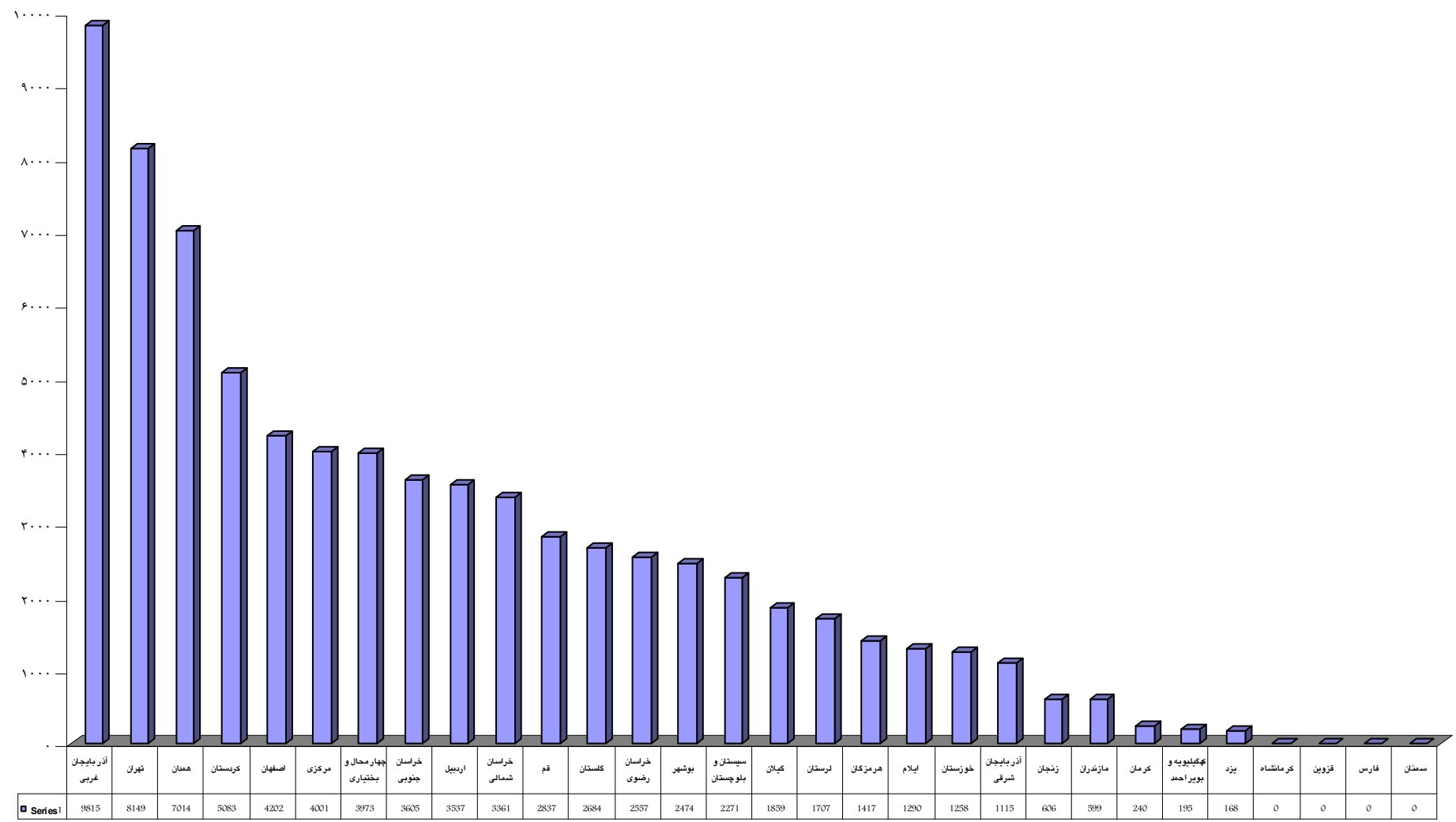


نمودار ۶. تعداد طرح‌های معرفی شده به بانک‌ها به تفکیک استان‌ها



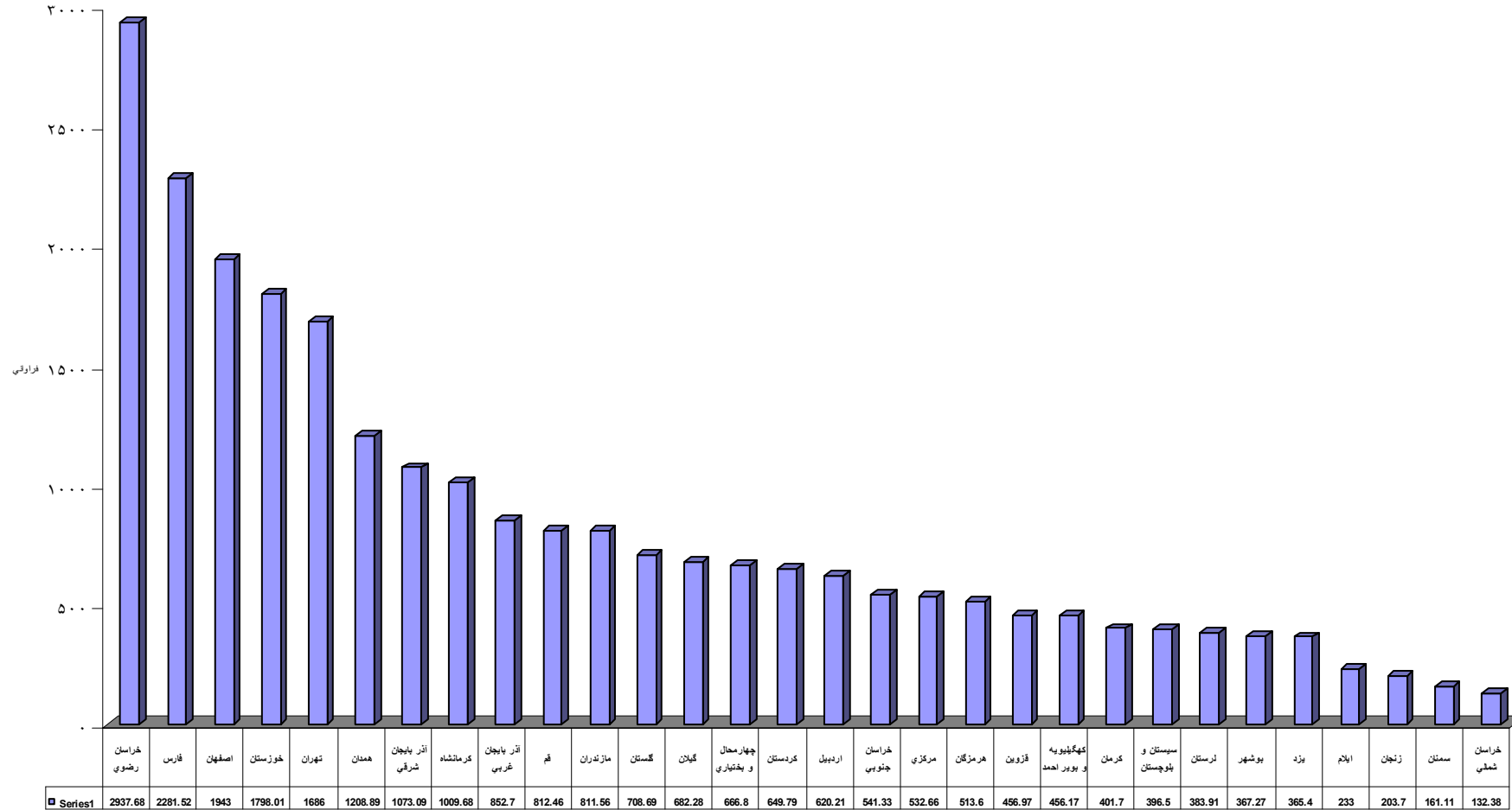


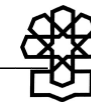
نمودار ۷. تعداد شغل‌های ایجاد شده به تفکیک استان‌ها



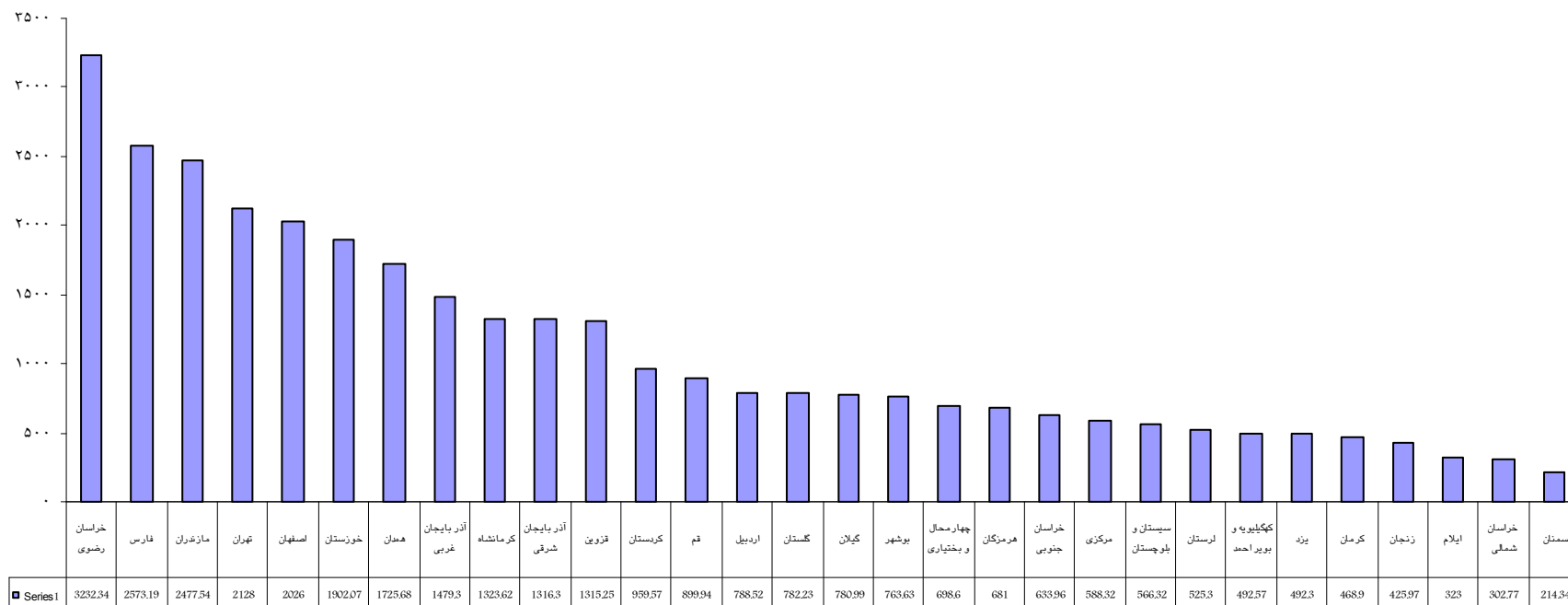


نمودار ۸. مبلغ تسهیلات پرداخت شده به متقاضیان به تفکیک استان‌ها



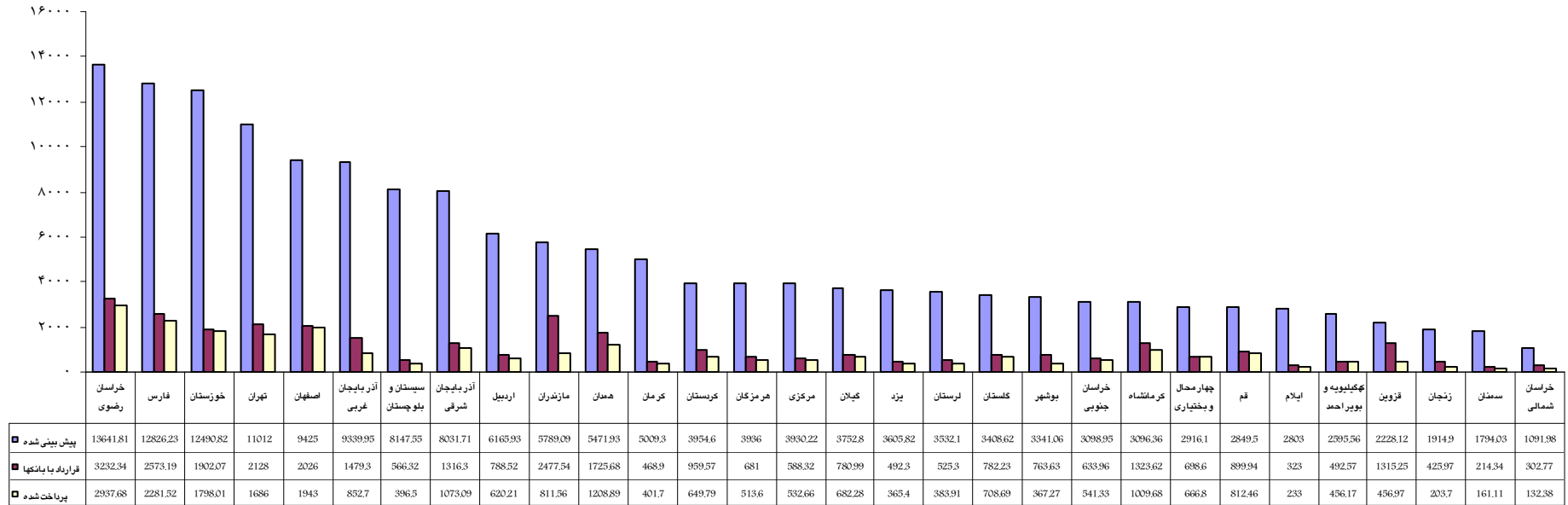


نمودار ۹. مبلغ قراردادهای منعقد شده با بانکها به تفکیک استانها



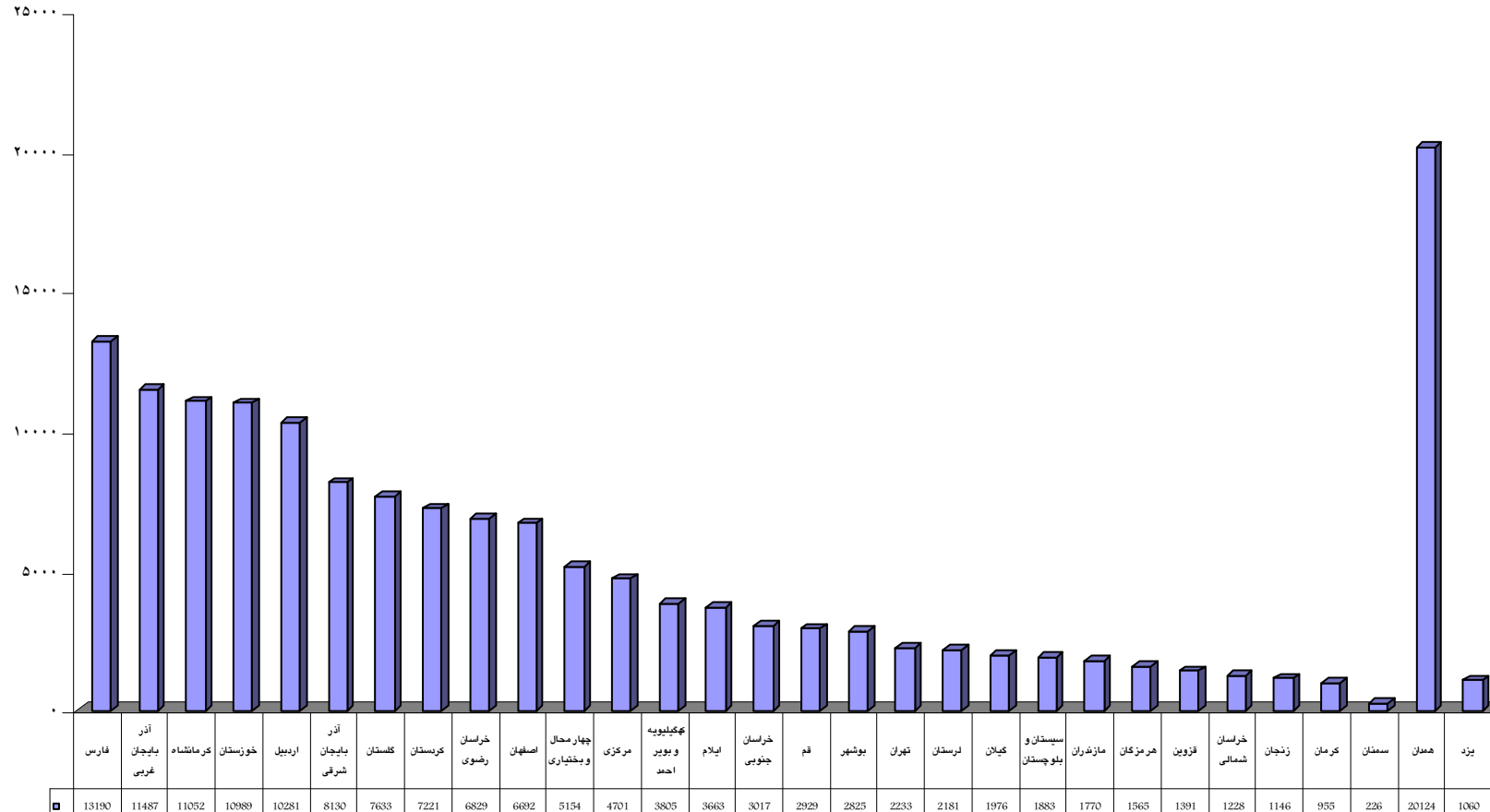


نمودار ۱۰. وضعیت تسهیلات اشتغال به تفکیک استان‌ها



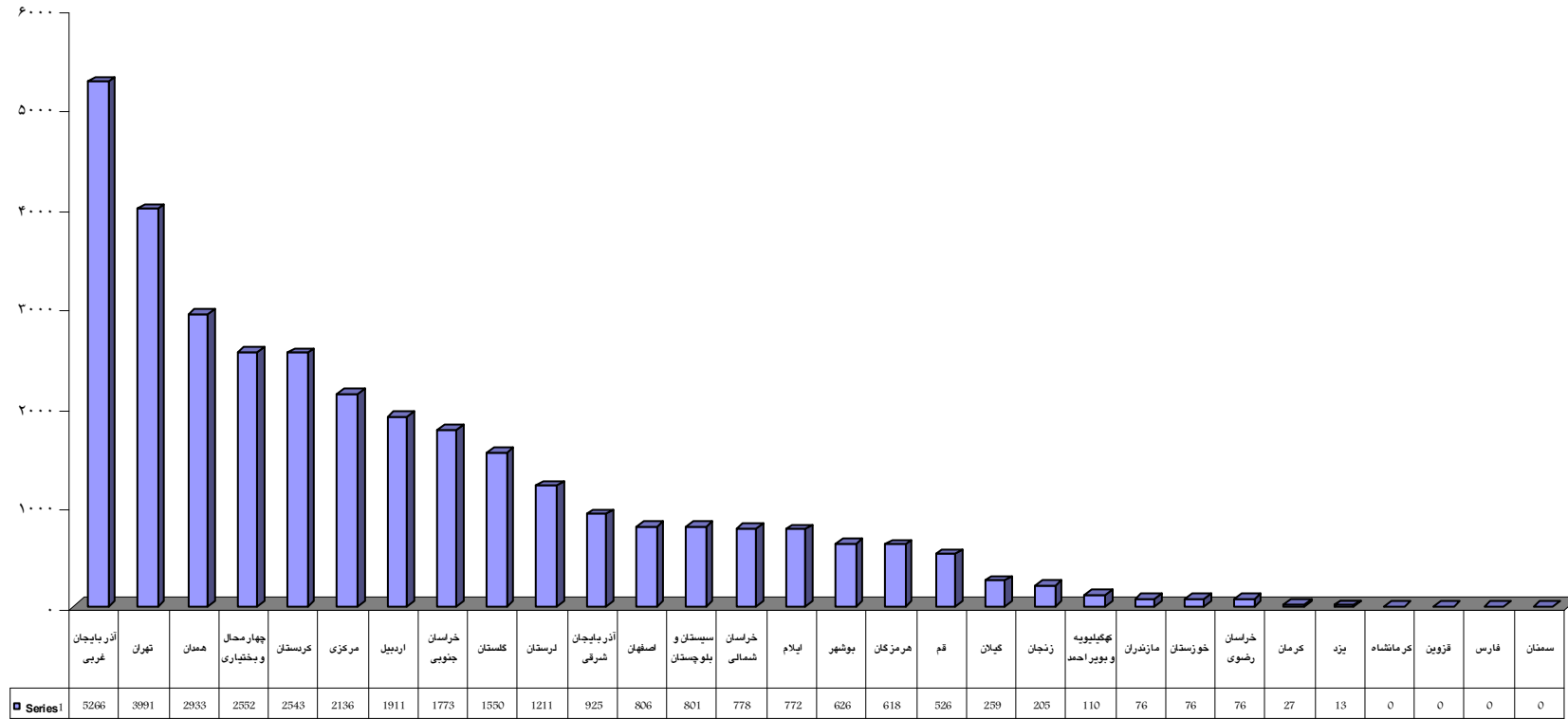


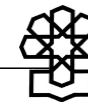
نمودار ۱۱. تعداد طرح‌های ارسالی از سوی بانکها (تأیید شده)



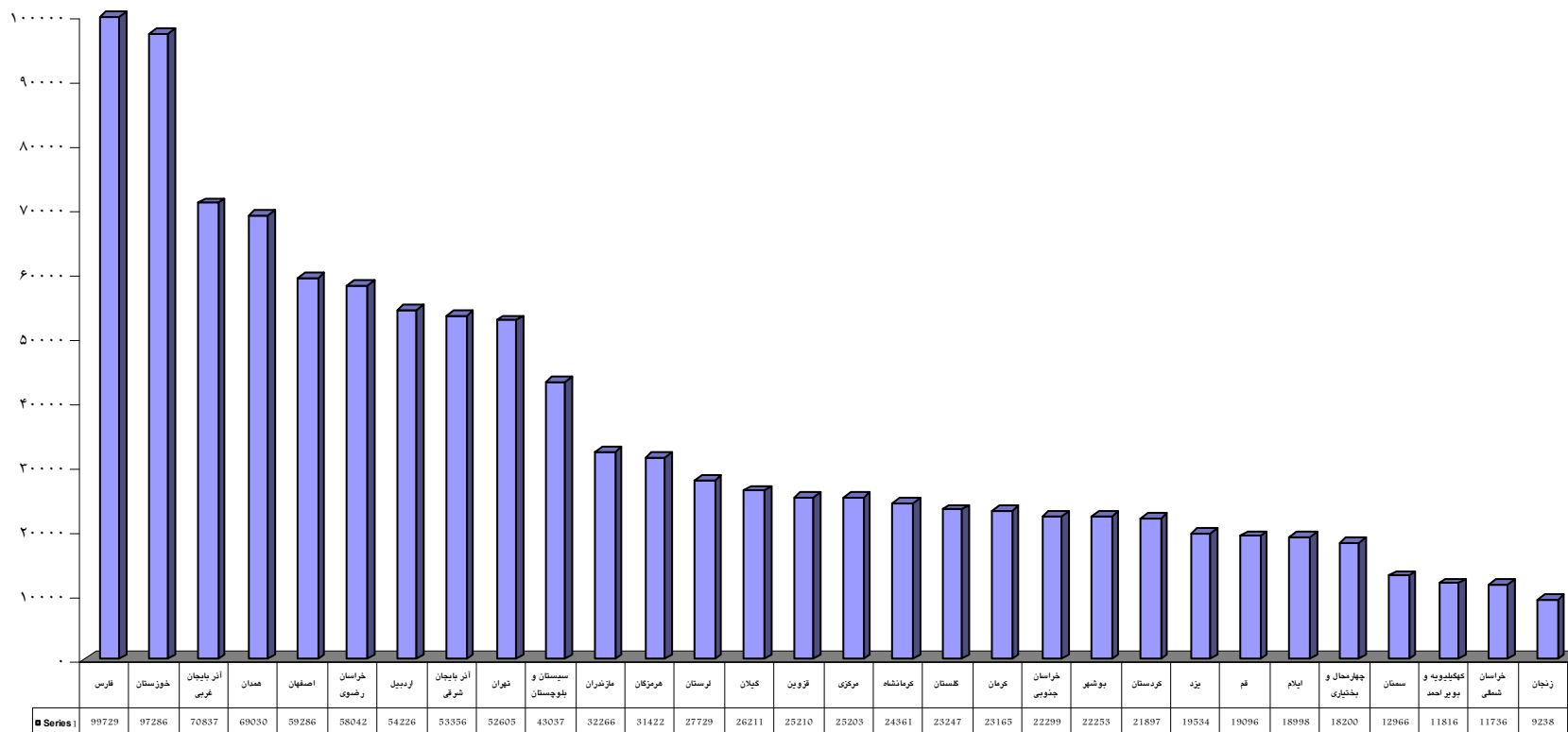


نمودار ۱۲. تعداد طرح‌های بهره‌برداری شده به تفکیک استان‌ها



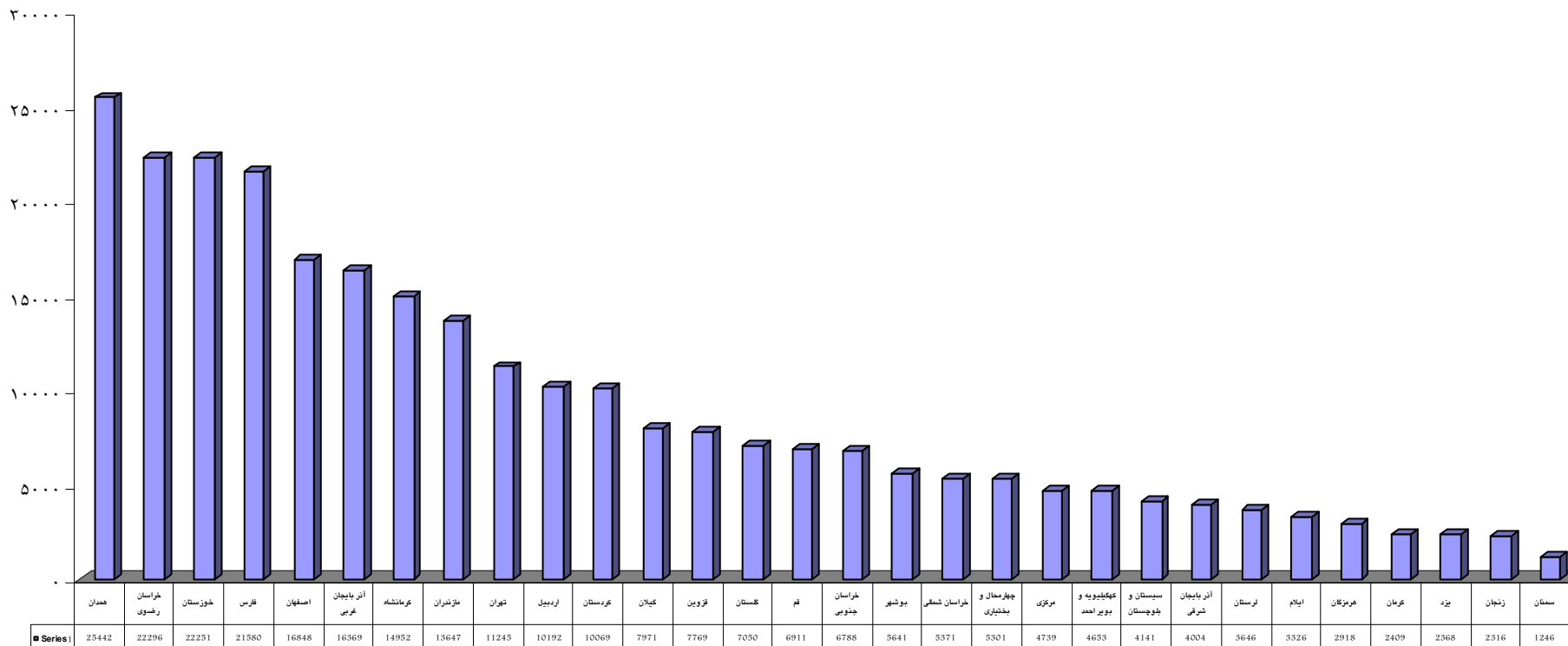


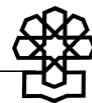
نمودار ۱۳. تعداد اشتغال پیش‌بینی شده



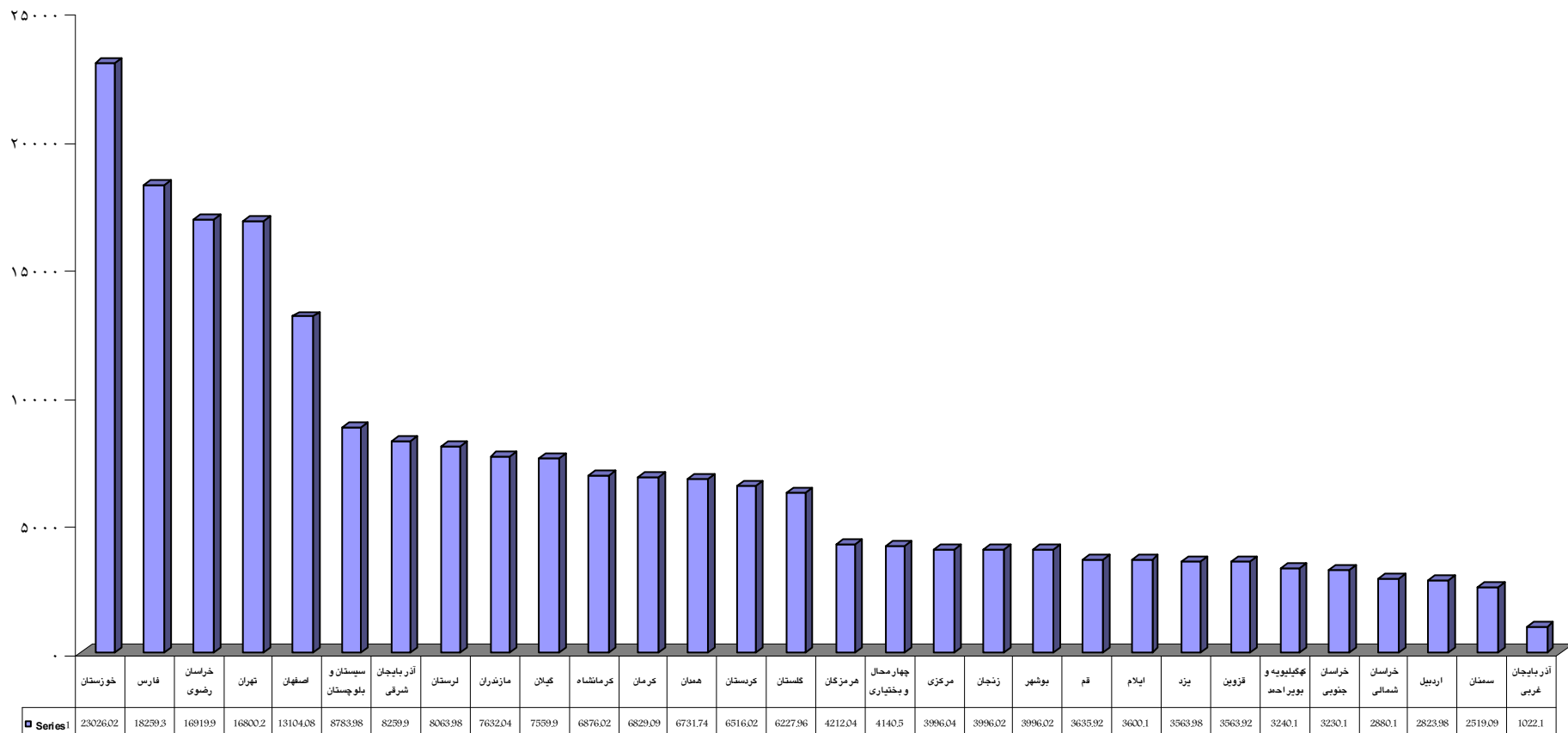


نمودار ۱۴. تعداد اشتغال پیش‌بینی شده در قراردادهای منعقد شده به تفکیک استان‌ها



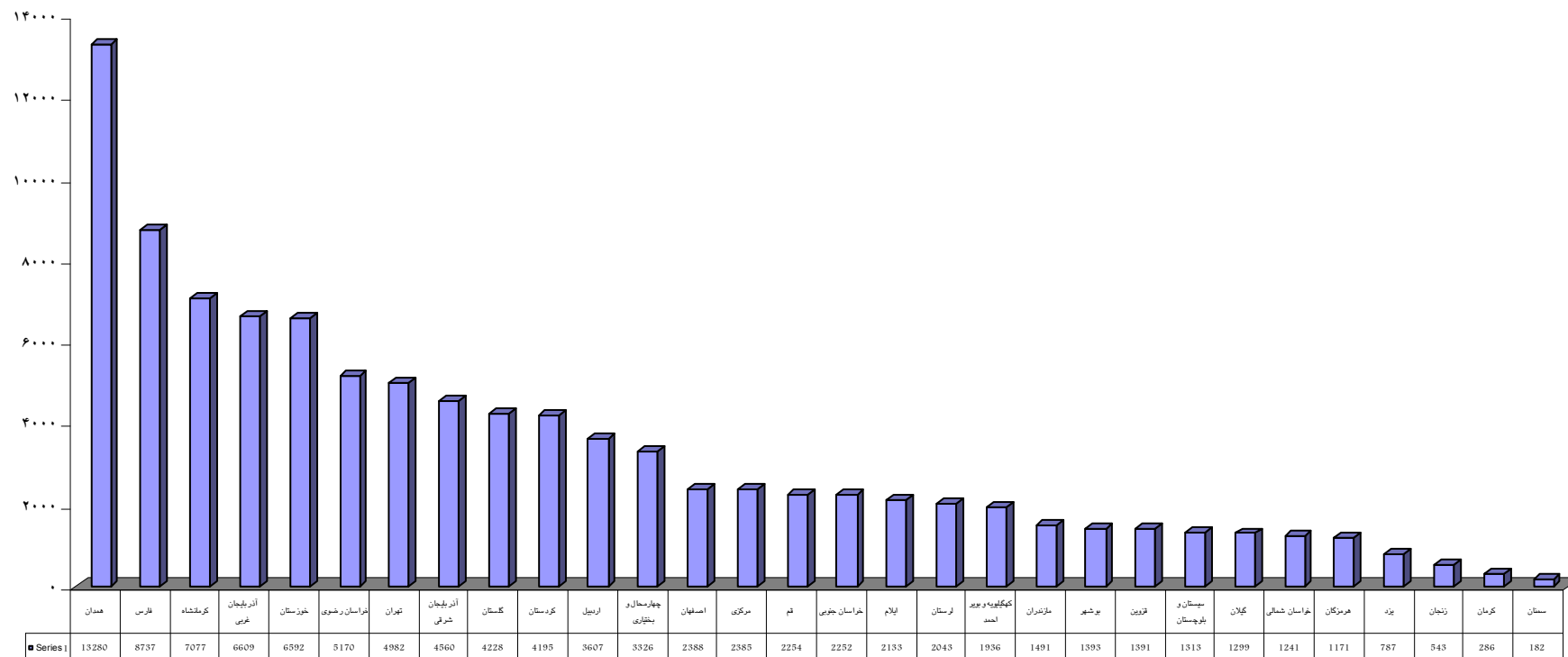


نمودار ۱۵. مجموع اعتبارات استان طی سال‌های ۱۳۸۴ و ۱۳۸۵ به تفکیک استان‌ها



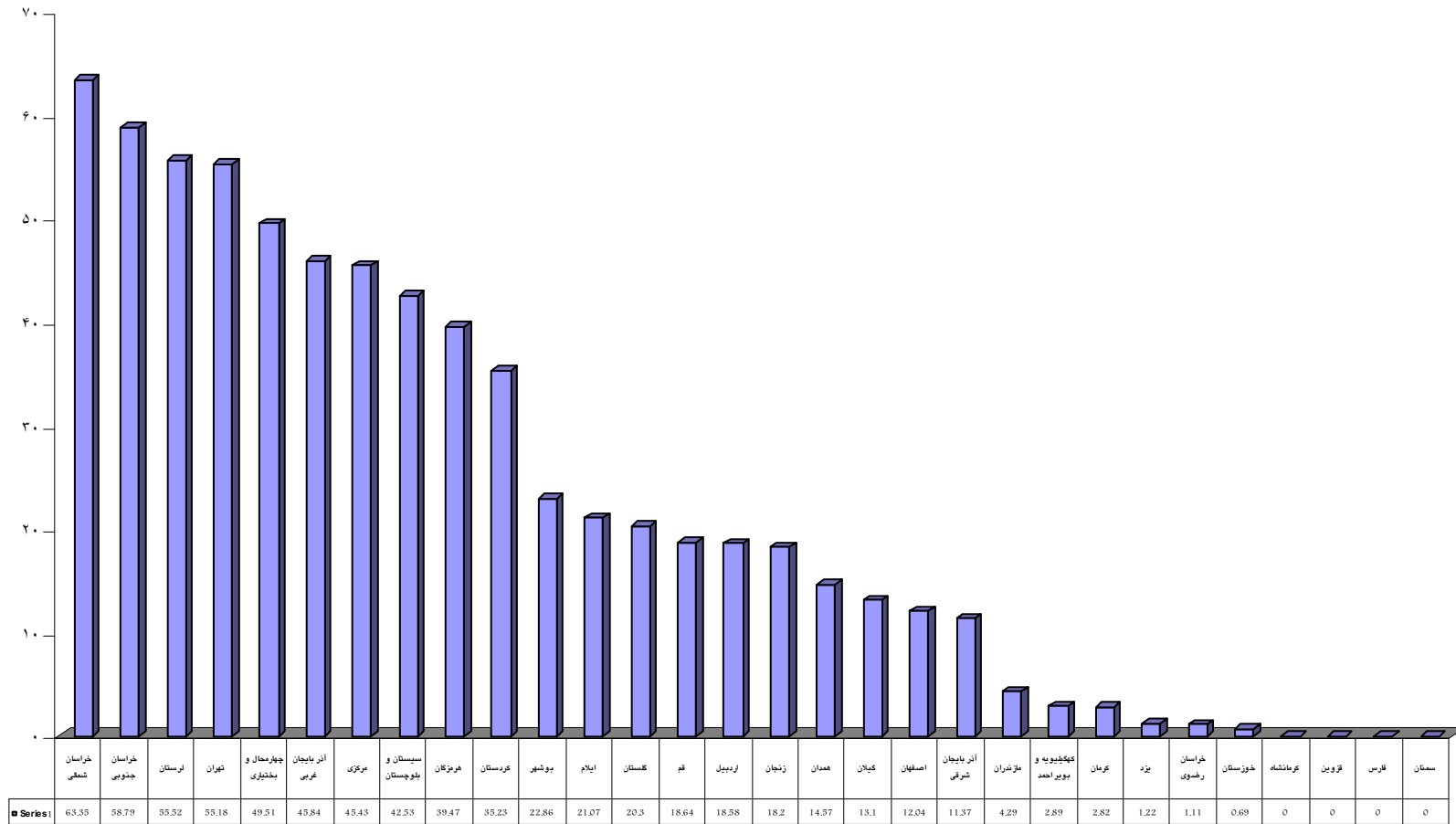


نمودار ۱۶. تعداد قراردادهای منعقد شده با بانک‌ها به تفکیک استان‌ها



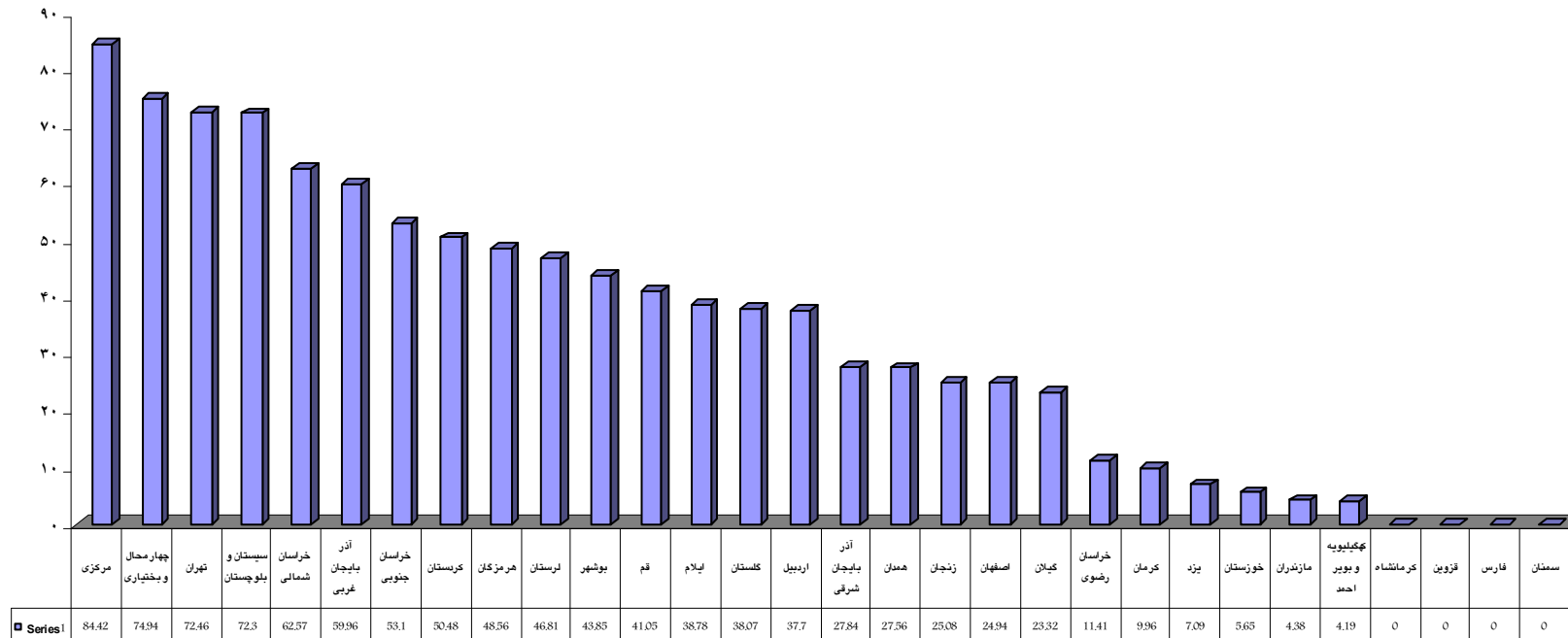


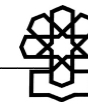
نمودار ۱۷. نسبت طرح‌های به بهره‌برداری رسیده به طرح‌های تأیید شده



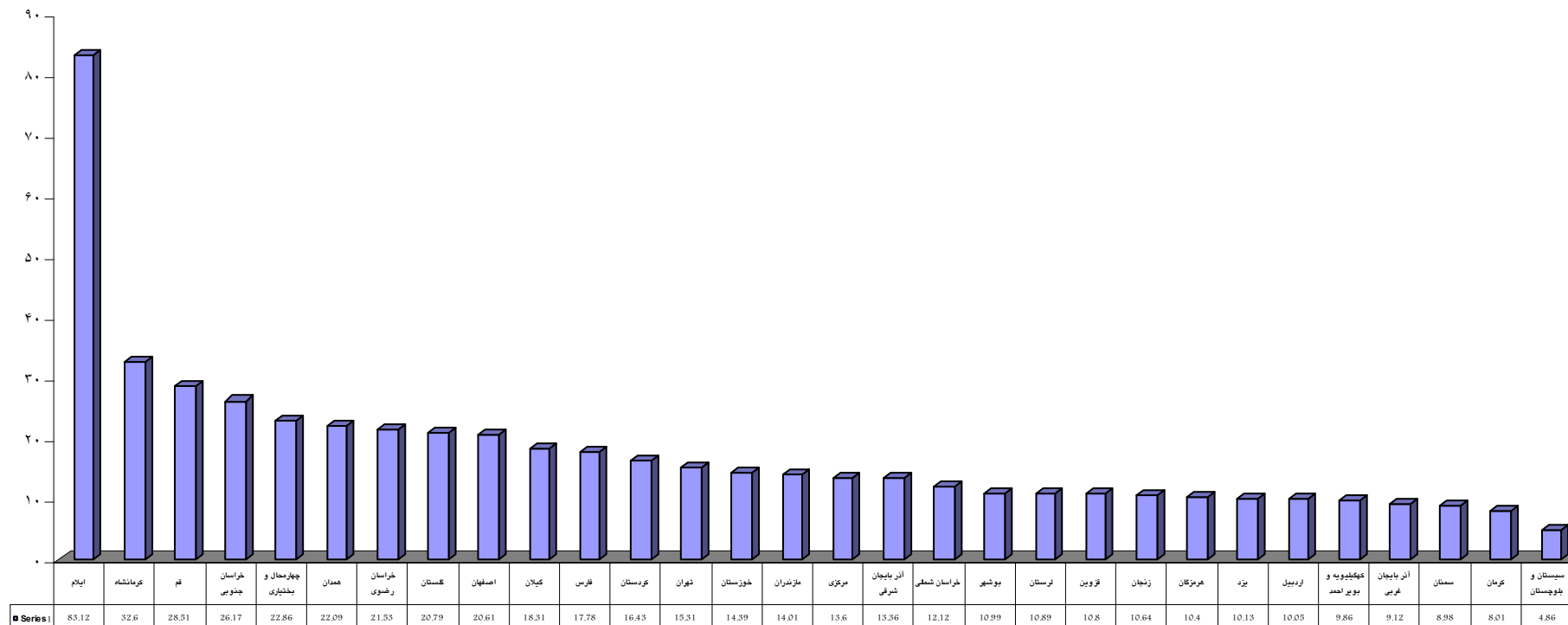


نمودار ۱۸. نسبت اشتغال ایجاد شده به اشتغال پیش‌بینی شده در قراردادهای منعقد



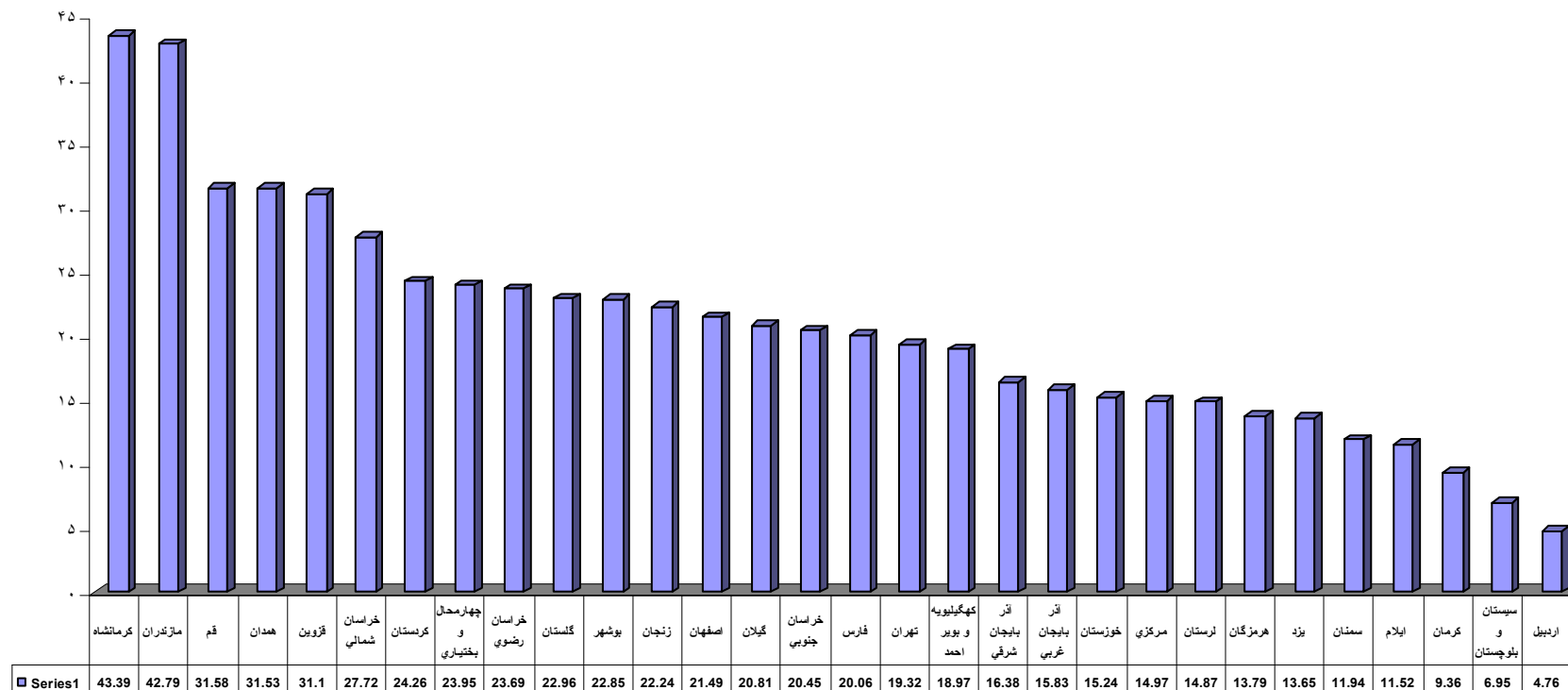


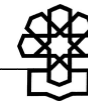
نمودار ۱۹. نسبت مبلغ پرداخت شده به کل تسهیلات به تفکیک استان‌ها



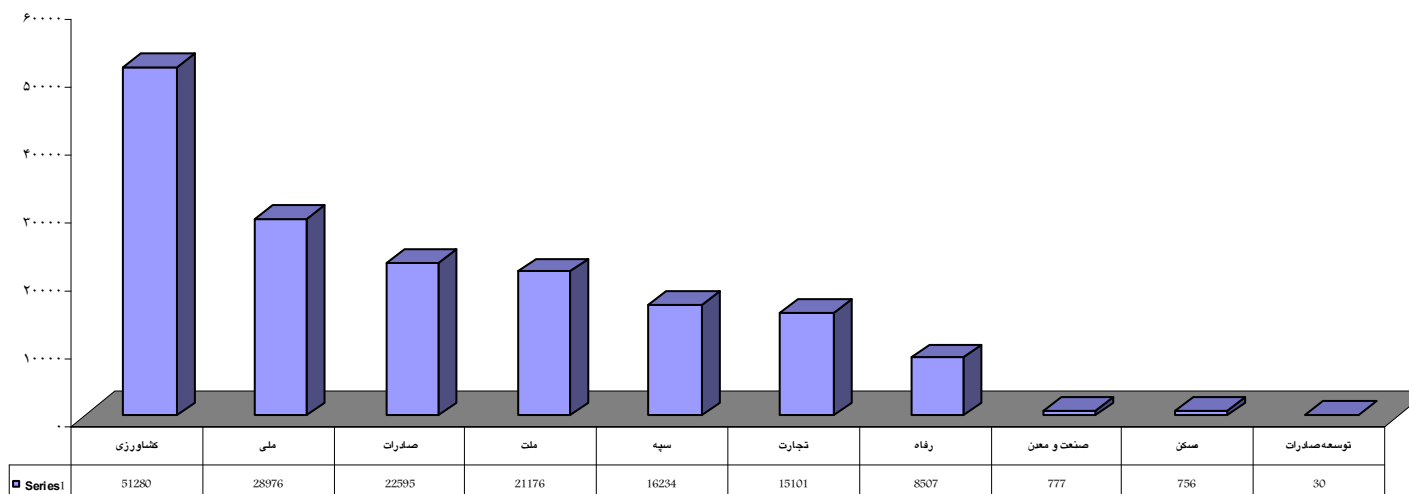



نمودار ۲۰. نسبت مبلغ قراردادهای منعقد شده به کل تسهیلات به تفکیک استان‌ها



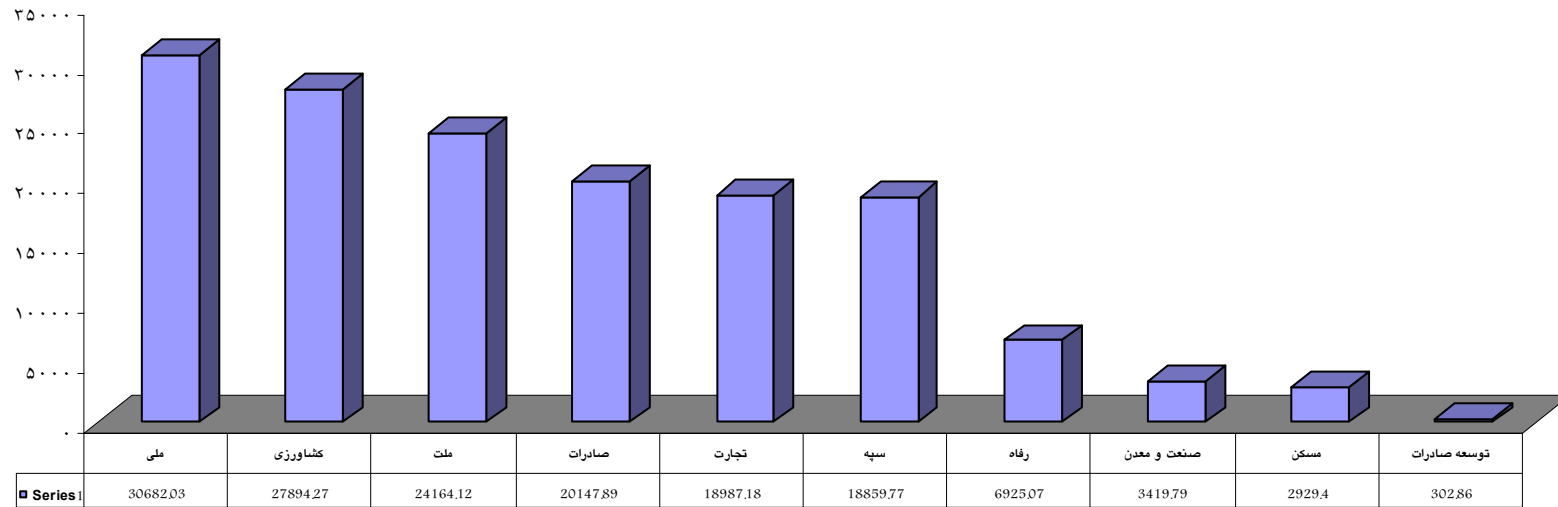


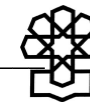
نمودار ۲۱. تعداد طرح‌های ارسالی از سوی بانکها



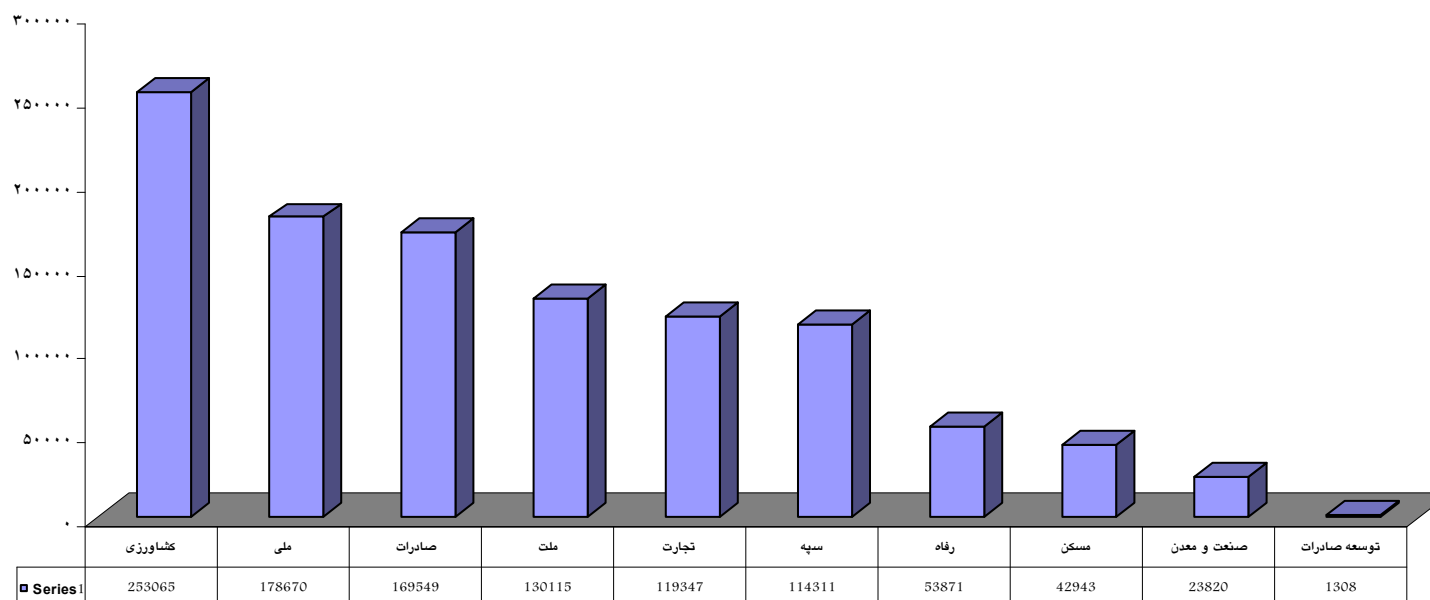


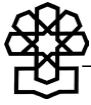
نمودار ۲۲. مبلغ تسهیلات پیش‌بینی شده (میلیارد ریال)



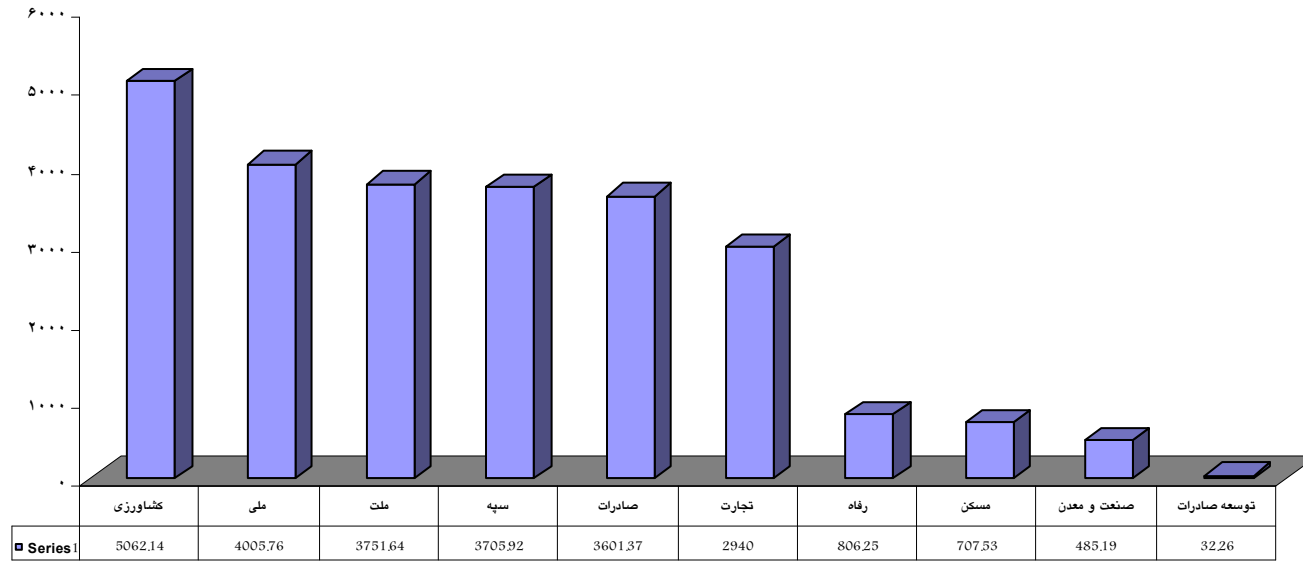


نمودار ۲۳. تعداد اشتغال پیش‌بینی شده به تفکیک بانک‌ها



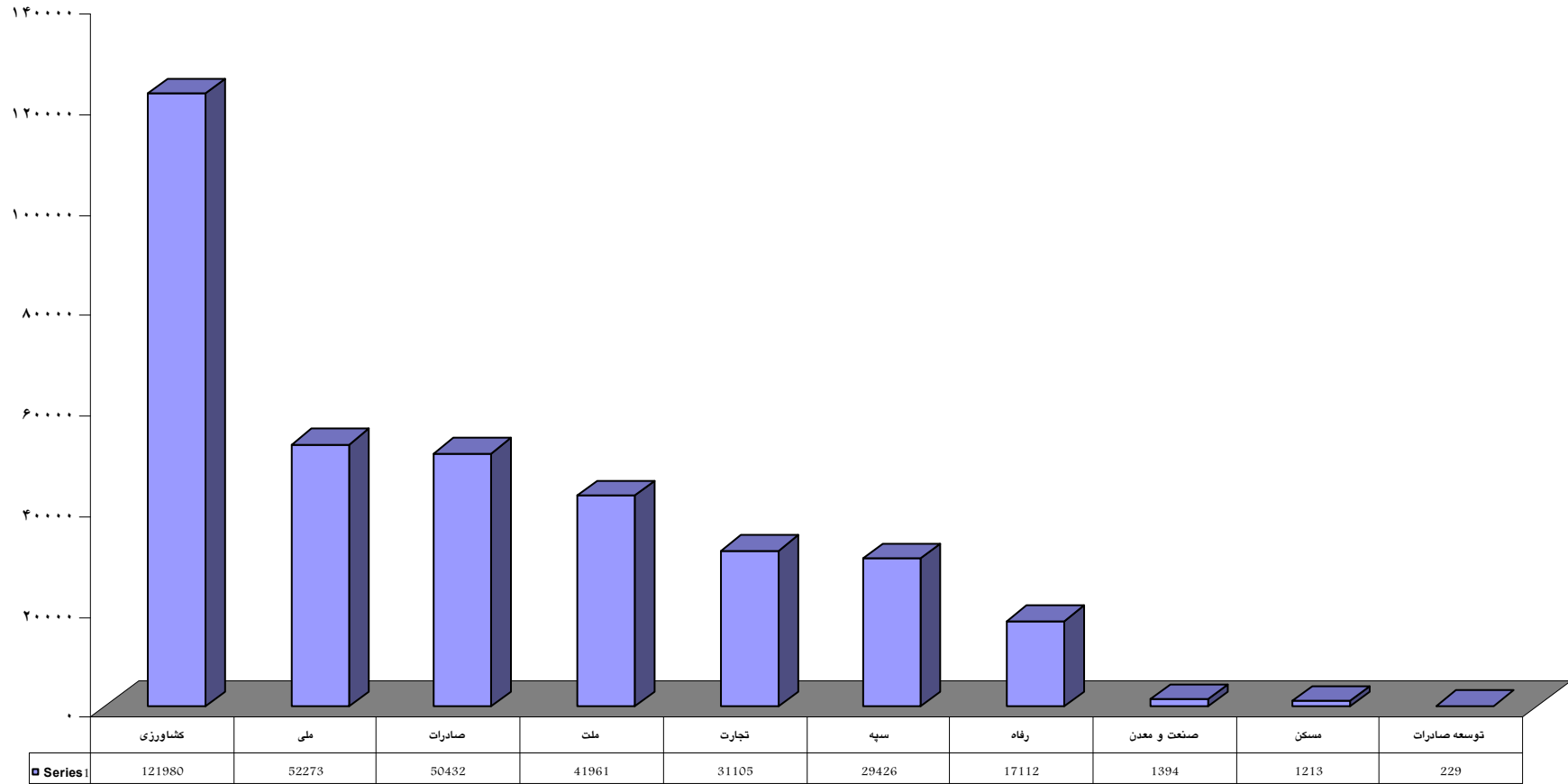


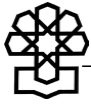
نمودار ۲۴. مبلغ پرداخت شده به متقاضیان به تفکیک بانکها (میلیارد ریال)



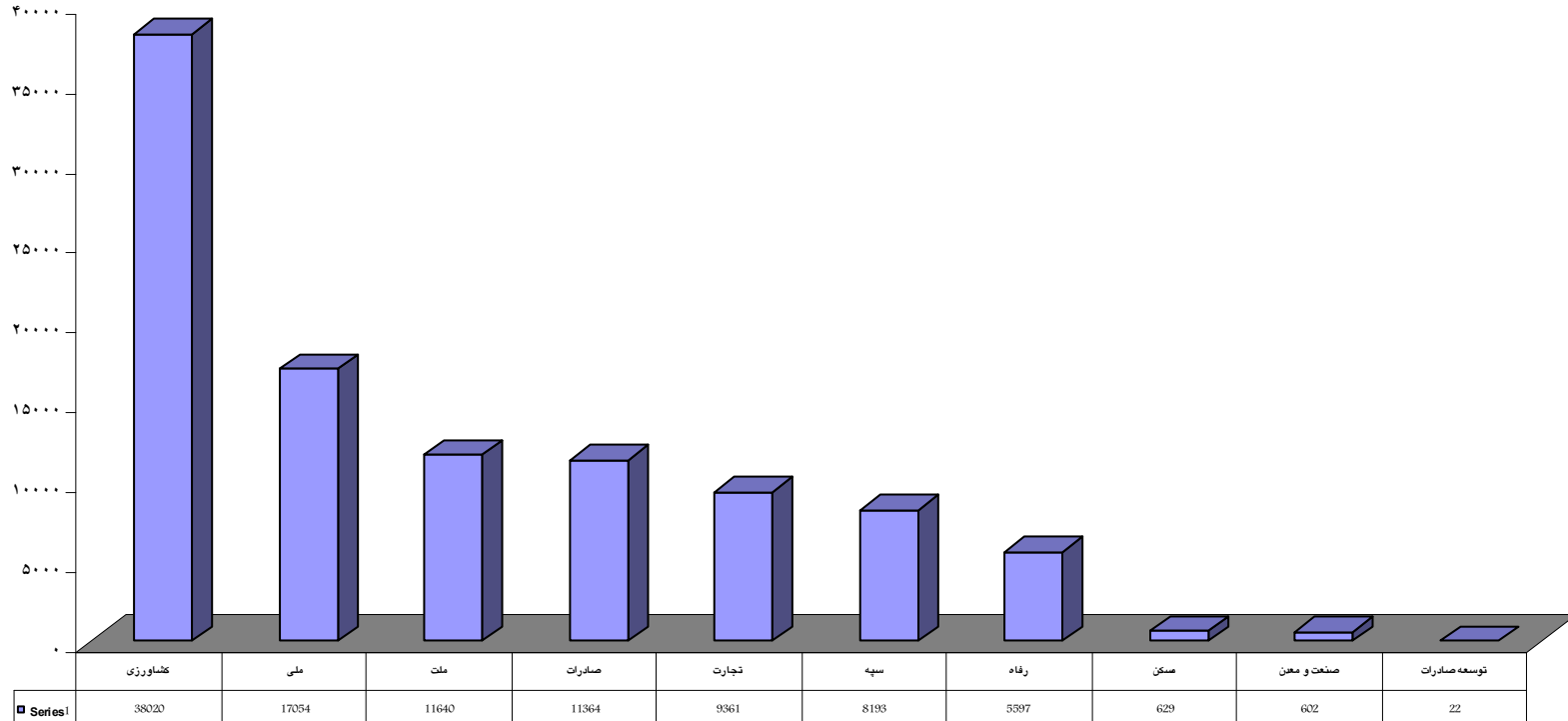


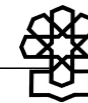
نمودار ۲۵. تعداد طرح‌های معرفی شده به بانک‌ها



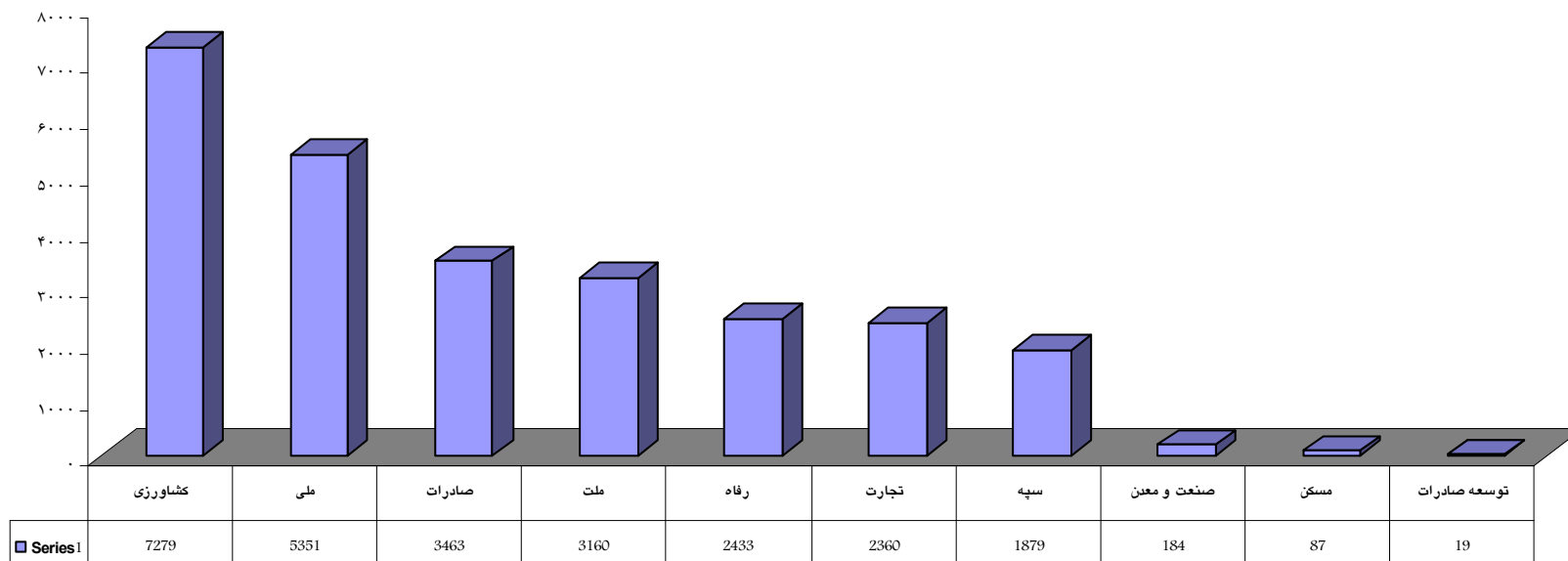



نمودار ۲۶. تعداد قراردادهای منعقد شده به بانکها



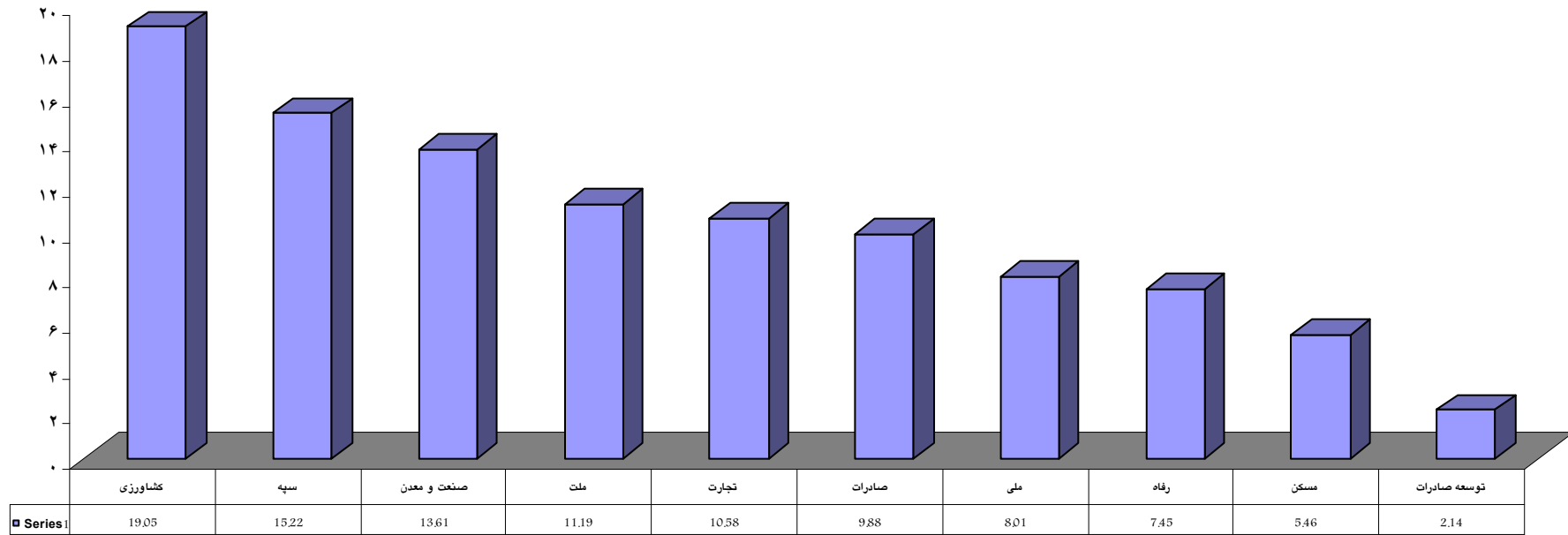


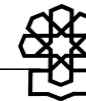
نمودار ۲۷. طرح‌های ارسالی به بانک‌ها (تأیید نشده)



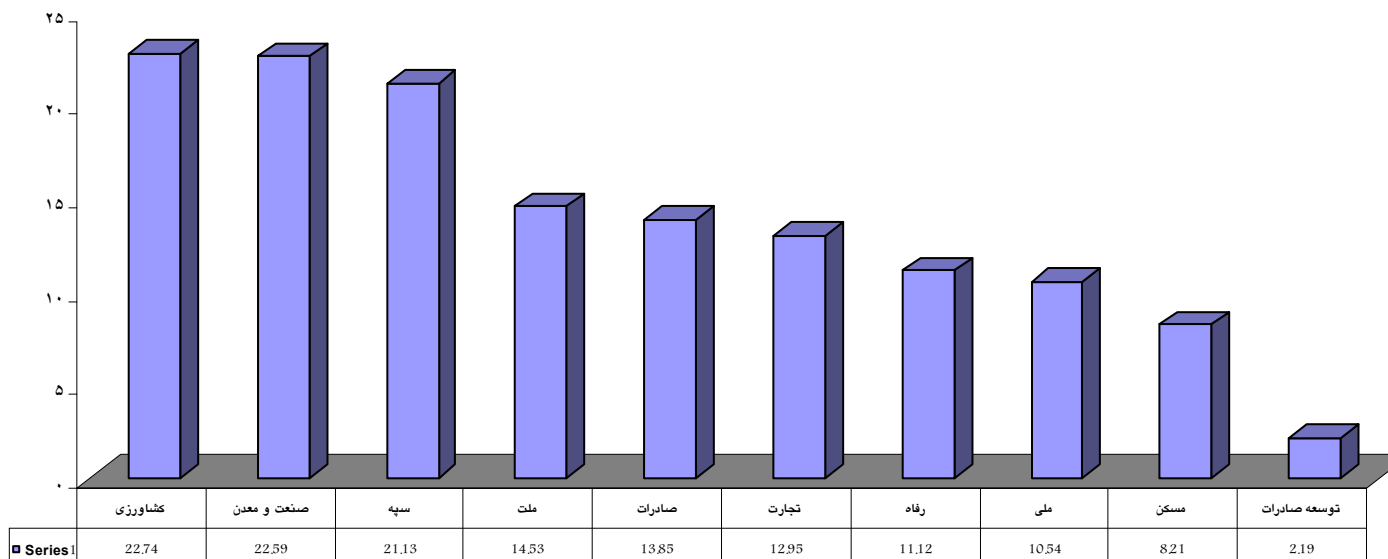


نمودار ۲۸. نسبت مبلغ پرداخت شده به کل تسهیلات به تفکیک بانکها



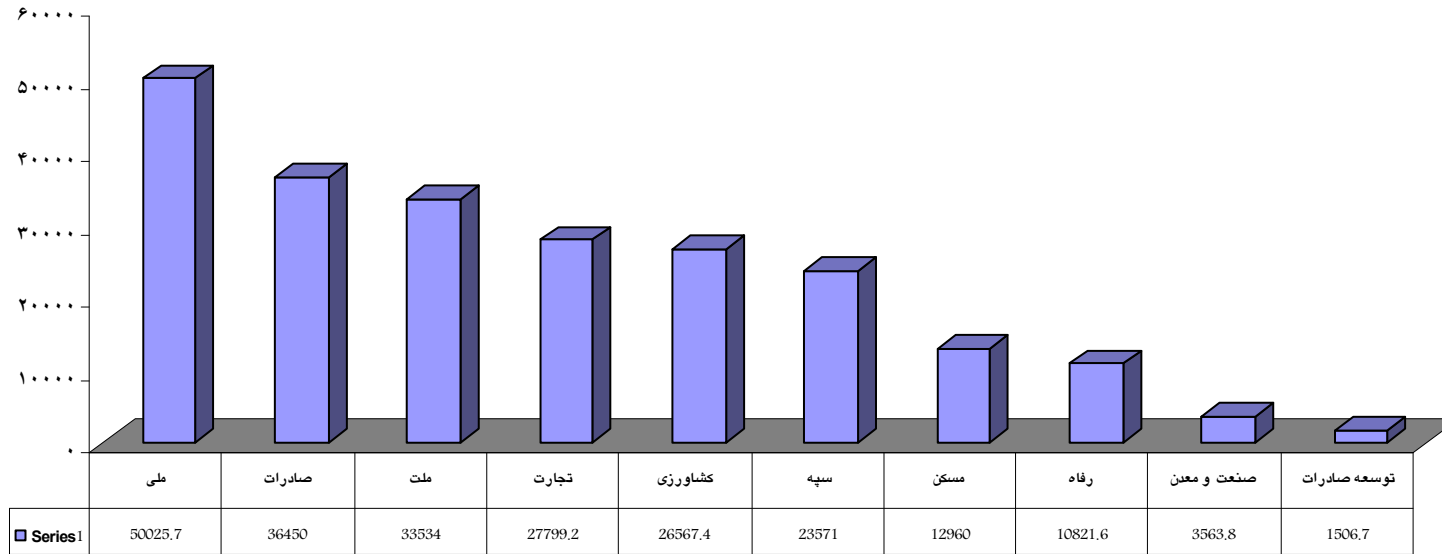


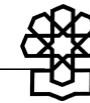
نمودار ۲۹. نسبت مبلغ قراردادهای منعقد شده به کل تسهیلات به تفکیک بانکها



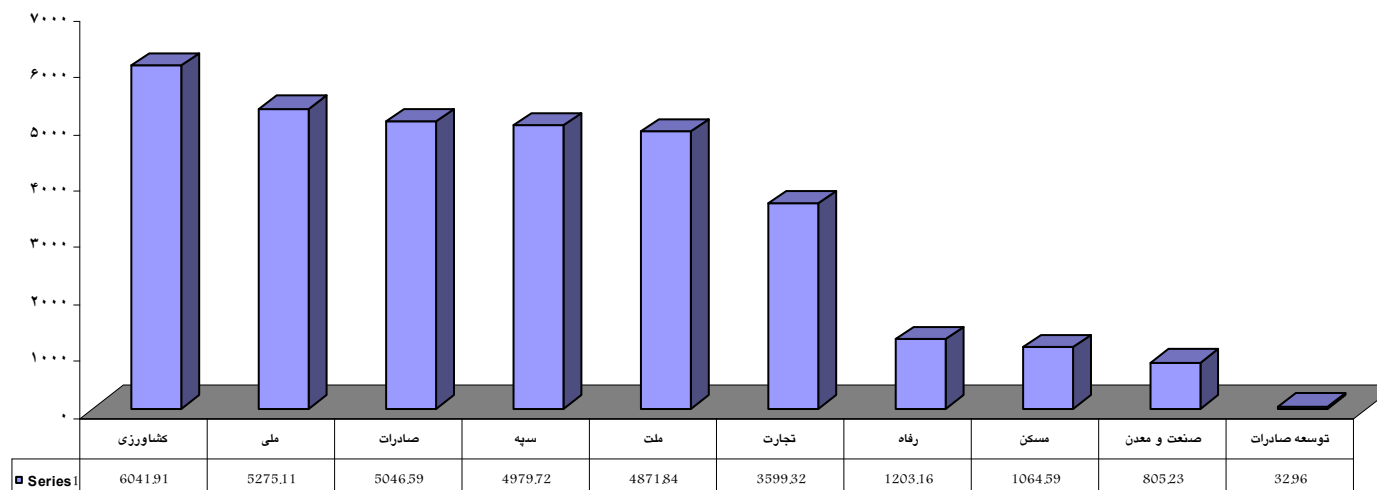



نمودار ۳۰. مجموع اعتبارات بانکی طی سالهای ۱۳۸۴ الی ۱۳۸۵ (به میلیارد ریال)





نمودار ۳۱. مبلغ قرارداد های منعقد شده با بانکها





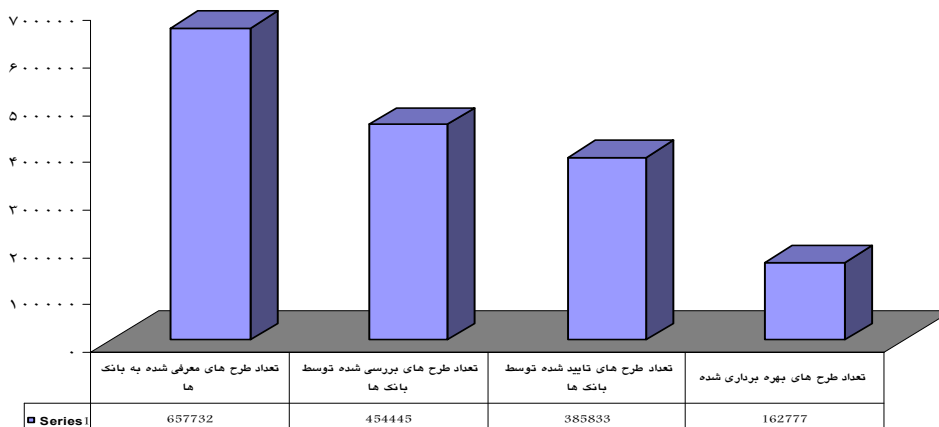
بخش پنجم - عملکرد اجرای آیین‌نامه گسترش بنگاه‌های کوچک زودبازده در کل کشور تا ۱۳۸۵/۱۲/۱۰

با توجه به آمار ارایه شده در مورد شاخص های مربوط به اجرای آیین‌نامه گسترش بنگاه‌های زود بازده در دو مقطع زمانی ۱۳۸۵/۷/۳۰ و ۱۳۸۵/۱۲/۱۰ تفاوت محسوسی مشاهده نشده است و دولت در اجرای این آیین‌نامه در مجموع موفق عمل نکرده است.

الف) وضعیت طرح‌ها

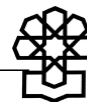
از تعداد ۶۵۷۷۳۲ طرح معرفی شده به بانک‌ها تا تاریخ ۱۳۸۵/۱۲/۱۰ تعداد ۴۵۴۴۴۵ طرح توسط بانک‌ها مورد بررسی قرار گرفت که از این تعداد، ۳۸۵۸۳۳ طرح تأیید شده و در نهایت ۱۶۲۷۷۷ طرح به بهره‌برداری رسید. به عبارت دیگر ۶۹/۱ درصد از طرح‌های معرفی شده به بانک‌ها بررسی شده، ۵۸/۸ درصد مورد تأیید قرار گرفت، در نهایت ۲۴/۷ درصد از کل طرح‌های معرفی شده (یا ۴۲/۲ درصد از طرح‌های تأیید شده) مورد بهره‌برداری قرار گرفت.

نمودار ۳۲. وضعیت طرح‌های اشتغالزا

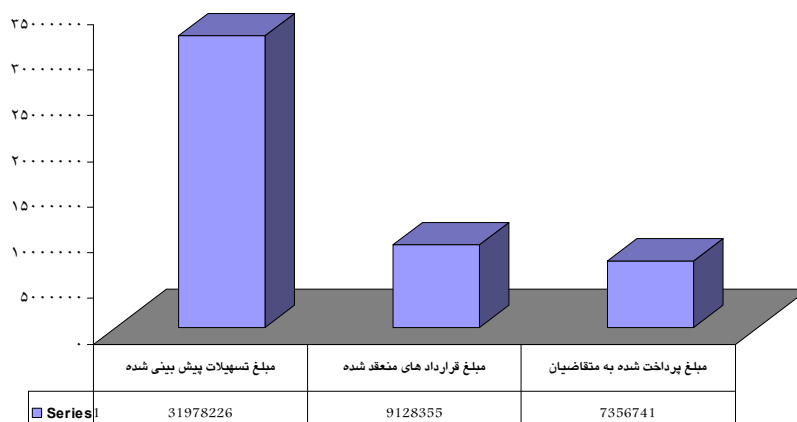


ب) وضعیت تسهیلات

از مبلغ ۳۱۹۷۸۲۲۶ میلیارد ریال تسهیلات پیش‌بینی شده در سال ۱۳۸۵ مبلغ ۹۱۲۸۳۵۵ میلیارد ریال (۲۸/۵ درصد) به قرارداد منجر شد و مبلغ ۷۳۵۶۷۴۱ میلیارد ریال (۲۳ درصد) به متقاضیان پرداخت شد.



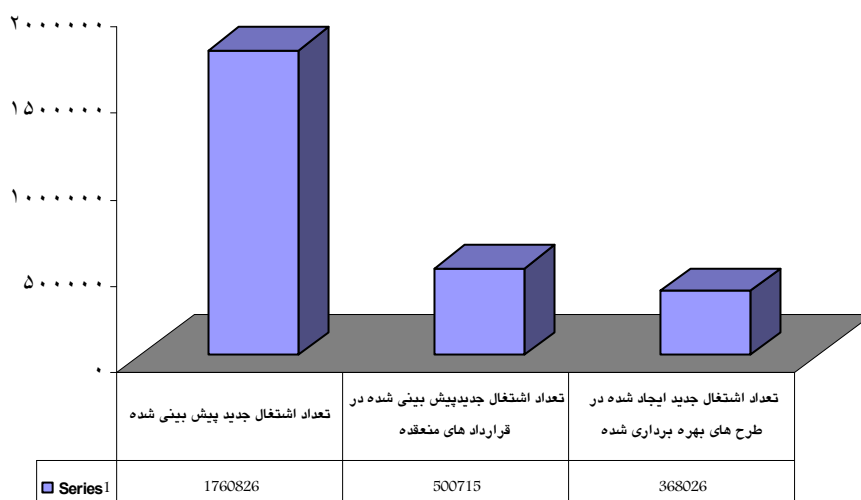
نمودار ۳۳. وضعیت تسهیلات طرح‌های اشتغالزایی



ج) وضعیت اشتغال

از تعداد ۱۷۶۰۸۲۶ اشتغال پیش‌بینی شده، تعداد ۵۰۰۷۱۵ اشتغال در قراردادهای منعقد شده پیش‌بینی شده و در نهایت تعداد ۳۶۸۰۲۶ اشتغال (۲۱ درصد) در طرح‌های بهره‌برداری شده محقق گردید. با توجه به مطالب فوق می‌توان گفت در مجموع دولت در اجرای گسترش بنگاه‌های کوچک زودبازده موفق عمل نکرده است.

نمودار ۳۴. وضعیت اشتغال





جمع‌بندی

- از کل طرح‌های ارائه شده تا تاریخ ۱۳۸۵/۷/۳۰، ۴۷/۶ درصد تأیید و از مقدار تأیید شده نیز صرفاً ۲۰/۹ درصد به بهره‌برداری رسیده‌اند. با توجه به این‌که این آمار مربوط به پایان مهر ماه می‌باشد حداقل می‌بایست بیش از ۵۰ درصد از طرح‌ها به بهره‌برداری می‌رسید. در حالی که تا تاریخ ۱۳۸۵/۱۲/۱۰ یعنی تا پایان سال ۵۸/۸ درصد از طرح‌های معرفی شده به بانک‌ها مورد تأیید قرار گرفت و در نهایت ۴۲/۲ درصد از طرح‌های تأیید شده به بهره‌برداری رسیده است.

- از کل مبلغ تسهیلات پیش‌بینی شده تا تاریخ ۱۳۸۵/۷/۳۰، ۲۰ درصد منجر به قرارداد با بانک شده است و این شاخص تا تاریخ ۱۳۸۵/۱۲/۱۰ به ۲۸/۵ درصد رسیده است که افزایش ۸/۵ درصدی داشته است.

- از کل مبلغ تسهیلات پیش‌بینی شده تا تاریخ ۱۳۸۵/۷/۳۰ صرفاً ۱۵/۲۷ درصد به متقاضیان طرح‌ها پرداخت شده است. به عبارت دیگر ۸۴/۷۳ درصد تسهیلات می‌بایست ۴/۱ ماه باقیمانده سال هزینه شود که تا تاریخ ۱۳۸۵/۱۲/۱۰، ۲۳ درصد افزایش یافته است و رشد ۷/۷۳ درصدی داشته است.

- از کل تعداد اشتغال پیش‌بینی شده، تنها ۶/۹۲ درصد آن محقق شده است. بنابراین در ۵ ماه باقیمانده سال باید ۹۳/۰۸ درصد اشتغال پیش‌بینی شده محقق شود، البته قابل ذکر است تا تاریخ ۱۳۸۵/۱۲/۱۰ اشتغال ایجاد شده به ۲۱ درصد میزان پیش‌بینی رسیده است.

- بانک کشاورزی بیش‌ترین موفقیت و بانک توسعه صادرات کم‌ترین موفقیت را داشته است. با توجه به موارد گفته شده به نظر می‌رسد، موفقیت دولت در زمینه گسترش بنگاه‌های اقتصادی زودبازده و کارآفرین بسیار ناچیز بوده است.

- در نهایت با توجه به آماره‌های فوق می‌توان گفت، برنامه‌های پیش‌بینی شده دولت در اجرای آیین‌نامه گسترش بنگاه‌های اقتصادی زودبازده و کارآفرین تا تاریخ ۱۳۸۵/۱۲/۱۰ موفق نبوده است.



شماره مسلسل: ۸۳۰۱

شناسنامه گزارش

عنوان گزارش: بررسی عملکرد استان‌های کشور در اجرای آیین‌نامه گسترش بنگاه‌های
زودبازده تا پایان مهر ماه ۱۳۸۵

Report Title: The Performance Appraisal of Quick Yield Firms Extension
Bylaws in Provinces by the End of Mehr in 1385

نام دفتر: مطالعات اجتماعی

تهیه و تدوین: مرتضی شکوهی، ابراهیم صادقی‌فر

ناظر علمی: فرهاد نصرتی‌نژاد

مناقضی: محمدباقر بهرامی (رئیس کمیسیون اجتماعی)

ویراستار: —

واژه‌های کلیدی و معادل انگلیسی آن‌ها:

۱. ارزیابی (Appraisal)

۲. عملکرد (Performance)

۳. بنگاه (Firms)

۴. زودبازده (Quick Yield)

منابع و مآخذ تهیه گزارش: —

تاریخ انتشار: ۱۳۸۶/۱/۲۹