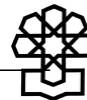


درباره لایحه بودجه سال ۱۳۸۶ کل کشور (۱۵)
نگاهی به بودجه بخش سلامت



به نام خدا

درباره لایحه بودجه سال ۱۳۸۶ کل کشور (۱۵) نگاهی به بودجه بخش سلامت

مقدمه

در بررسی‌های به عمل آمده بر روی لایحه بودجه سال ۱۳۸۶ در ارتباط با اعتبارات مرتبط با وزارت بهداشت، درمان و آموزش پزشکی مواردی به شرح ذیل قابل توجه است:

کل اعتبار در نظر گرفته شده برای فصل بهداشت و درمان و فصل آموزش عالی ۷۷۹۸۸/۸ میلیارد ریال است که از این میزان ۴۰/۸ درصد (۴۴۱۱۷/۶ میلیارد ریال) اعتبار هزینه‌ای و ۶/۴ درصد (۳۶۶۷ میلیارد ریال) اعتبار تملک دارایی‌های سرمایه‌ای و ۵۲/۸ درصد (۳۰۲۰۴/۲ میلیارد ریال) درآمد اختصاصی دستگاه در نظر گرفته شده است.

در مقایسه انجام شده لایحه بودجه سال ۱۳۸۶ با قانون بودجه سال ۱۳۸۵ در موارد فوق نتایجی به شرح ذیل مشاهده می‌گردد:

- کل اعتبار فصل رشدی معادل ۲۰ درصد داشته است.

- در قسمت درآمدهای اختصاصی موضوع در دو قسمت قابل بررسی است:

۱. به صورت کلی درآمد اختصاصی وزارت بهداشت، درمان و آموزش پزشکی با کاهش ۳۳/۹ درصدی مواجه شده است.

۲. درآمد اختصاصی دانشگاه‌های علوم پزشکی در لایحه بودجه سال ۱۳۸۶ معادل ۱۷ هزار میلیارد ریال پیش‌بینی شده است که در مقایسه با قانون بودجه سال ۱۳۸۵ حدود ۶۰ درصد رشد در نظر گرفته شده است و با توجه به رشد ۱۵ درصد در تعرفه‌های خدمات پزشکی در سال ۱۳۸۶، رشد در نظر گرفته شده برای درآمدهای اختصاصی در سال ۱۳۸۶ نسبت به سال ۱۳۸۵ به نظر غیرواقعی‌بینانه است.

در مورد یارانه دارو و شیر خشک

در لایحه بودجه سال ۱۳۸۶ این رقم در مقایسه با قانون بودجه سال ۱۳۸۵ حدود ۱۱/۹ درصد کاهش داشته و از ۲۲۴۴ میلیارد ریال به ۱۹۷۷ میلیارد ریال رسیده است. این رقم کماکان در لایحه بودجه سال ۱۳۸۶ در ردیف متفرقه آمده است و دو ردیف دیگر تحت عنوان ذخیره استراتژیک



دارو (۵۰۳۹۱۷) و یارانه شیر خشک و داروهای بهداشتی، متابولیک و اورژانسی (۵۰۳۹۳۰) در این بخش اضافه شده است که این دو ردیف نیز در قالب ردیف‌های متفرقه ذکر گردیده‌اند که در مجموع اعتبار ردیف‌های اشاره شده بالغ بر ۲,۷۵۰ میلیارد ریال شده است که در مقایسه با اعتبار در نظر گرفته شده در قانون بودجه سال ۱۳۸۵ رشدی معادل ۲۲/۵ درصد داشته است.

در این رابطه پیشنهاد می‌گردد این ردیف از قالب ردیف‌های متفرقه خارج و در اعتبار دستگاه‌های مربوط درج گردد.

در بند «۱۴» اصلاحیه شماره ۱۴۴۹۰ مورخ ۱۳۸۵/۱۱/۴ لایحه بودجه سال ۱۳۸۶ ذکر گردیده که اعتباری معادل ۴۲۰۰ میلیارد ریال تحت عنوان کسری اعتبارات اجتناب‌ناپذیر به دانشگاه‌های علوم پزشکی تخصیص می‌یابد که پیشنهاد می‌گردد این اعتبار از ردیف‌های متفرقه خارج و در ذیل اعتبارات دانشگاه‌های علوم پزشکی به تفکیک هر دانشگاه درج گردد.

همچنین در لایحه بودجه سال ۱۳۸۶ در مقایسه با قانون بودجه سال ۱۳۸۵ تعدادی از ردیف‌ها به شرح ذیل حذف گردیده است:

۱. اعتبار پرداخت دیه بیماران هموفیلی (ردیف ۱۲۹۰۱۲).

۲. اعتبار مربوط به حقوق ورودی تجهیزات پزشکی و دارو (ردیف ۵۰۳۸۶۹).



جدول ۱. اعتبارات دستگاه‌های وابسته و ردیف‌های متفرقه ستادی از محل منابع عمومی به تفکیک برنامه و فصول لایحه بودجه سال ۱۳۸۶ کل کشور و مقایسه با قانون

(ارقام به میلیون ریال) بودجه سال ۱۳۸۵

درصد	اعتبار	لایحه	جمع	فصل آموزش عالی			جمع کل	فصل بهداشت و سلامت				شرح	شماره	طبقه‌بندی	کد		
				فصل	خدمات فرهنگی - رفاهی	راهبری آموزش دکترا و حرفه‌ای		پژوهش‌های کاربردی	محل ردیف متفرقه	تهیه و تأمین پلاسما	تهیه خون و فرآورده‌های خونی سالم					بیماری‌های خاص	خدمات درمانی
				۳۰۱۲۹	۳۰۱۳۴	۳۰۱۱۴		۳۰۳۳۹	۳۰۳۱۳	۳۰۳۱۰	۳۰۳۰۳	شماره طبقه‌بندی برنامه					
-۱/۵	۱۲۷۵۹۶	۱۲۵۶۴۵	۱۲۵۶۴۵	۱۲۰۶۹۸	۴۹۴۷		.					صندوق رفاه دانشجویان	۱۲۹۰۲۵	۱			
-۱/۵	۲۲۲۱۵۰	۲۱۸۹۰۰	.				۲۱۸۹۰۰				۲۱۸۹۰۰	هیأت امنای صرفه‌جویی ارزی در معالجه بیماران	۱۲۹۰۵۰	۲			
-۱/۵	۹۵۰۰۰	۹۳۶۰۲	.				۹۳۶۰۲			۹۳۶۰۲		بنیاد امور بیماری‌های خاص	۱۲۹۱۰۰	۳			
۱۹/۰	۱۸۵۰۰۰	۲۲۰۰۶۰	۱۲۵۰۰			۱۲۵۰۰	۲۰۷۵۶۰	۳۵۰۶۰	۱۷۲۵۰۰			سازمان انتقال خون	۱۲۹۵۰۰	۴			
۴/۵	۶۲۹۷۴۶	۶۵۸۲۰۷	۱۳۸۱۴۵	۱۲۰۶۹۸	۴۹۴۷	۱۲۵۰۰	۵۲۰۰۶۲	.	۳۵۰۶۰	۱۷۲۵۰۰	۹۳۶۰۲	جمع دستگاه‌های وابسته	۲۱۸۹۰۰				
-۵/۲	۲۰۰۰۰	۱۸۹۶۰	.				۱۸۹۶۰	۱۸۹۶۰				پیشگیری بیماری‌های دهان و دندان	۵۰۳۸۲۸	۵			
۲۰/۰	۵۰۰۰۰۰	۶۰۰۰۰۰	.				۶۰۰۰۰۰	۶۰۰۰۰۰				حق ورودی واردات آمبولانس	۵۰۳۸۱۴	۶			
-۱۱/۹	۲۲۴۴۰۰۰	۱۹۷۷۳۰۰	.				۱۹۷۷۳۰۰	۱۹۷۷۳۰۰				یارانه دارو	۵۰۳۷۸۸	۷			
-	.							۶۲۳۰۰۰				نخیره استراتژیک دارو	۵۰۳۹۱۷	۸			
-	.							۱۵۰۰۰۰				یارانه شیرخشک داروهای بهداشتی متابولیک و اورژانسی	۵۰۳۹۳۰	۹			
-	.							۴۲۰۰۰۰۰				دانشگاه‌های علوم پزشکی - کسری اعتبارات اجتناب‌ناپذیر	۵۰۳۹۴۱	۱۰			



درصد رشد لایحه ۱۳۸۶ به قانون ۱۳۸۵	اعتبار سال ۱۳۸۵	لایحه سال ۱۳۸۶	جمع فصل آموزش	فصل آموزش عالی			جمع کل بهداشت و سلامت	فصل بهداشت و سلامت					شرح	شماره طبقه بندی دستگاه	ردیف
				خدمات فرهنگی - رفاهی	راهبری آموزش دکترای حرفه ای	پژوهش های کاربردی		اعتبار از محل ردیف متفرقه	تهیه خون و فراورده های خونی سالم پلازما	بیماری های خاص	خدمات درمانی				
												۳۰۱۲۹			
													شماره طبقه بندی برنامه		
-۷۳/۳	۱۸۷۵۰۰۰	۵۰۰۰۰۰	.				۵۰۰۰۰۰	۵۰۰۰۰۰					توسعه مبارزه با دخانیات	۵۰۳۸۷۴	۱۱
	۲۶۸۵۰۰					حقوق ورودی تجهیزات پزشکی و دارو	۵۰۳۸۶۹	۱۱
	.	۲۱۳۰۰۰	.				۲۱۳۰۰۰	۲۱۳۰۰۰					(انسستیتو پاستور و سازمان انتقال خون ایران - اعتبار موضوع بند «د» (تبصره «۱۴» (درآمد - هزینه)	۵۰۳۹۲۰	۱۲
					بازپرداخت بخشی از کارمزد وام های داخلی	۶۰۱۰۳۰	۱۳
	.	۳۴۵۰۶۲	.				۳۴۵۰۶۲	۳۴۵۰۶۲					سود تضمین شده، کارمزد و هزینه های مربوط به وام های خارجی وزارتخانه های آموزش و پرورش، بهداشت، درمان و آموزش پزشکی، جهاد کشاورزی، راه و ترابری و نیرو و تعهدات	۶۰۱۰۱۲	۱۴
*:۷۵/۷۹	۴۹۰۷۵۰۰	۸۶۲۷۳۲۲	۸۶۲۷۳۲۲	۸۶۲۷۳۲۲	جمع ردیف های متفرقه ستادی		

* توضیح این که، مبلغ ۴۲۰۰ میلیارد ریال جزو اعتبارات دانشگاهها بوده که با لحاظ آن لایحه بودجه سال ۱۳۸۶ نسبت به قانون سال ۱۳۸۵ معادل ۷۵/۷۹ درصد رشد داشته است و بدون لحاظ آن مجموع اعتبارات ردیف متفرقه ستادی معادل ۴,۴۲۷,۳۲۲ میلیون ریال خواهد بود که در این حالت در مقایسه با سال ۱۳۸۵ رشدی معادل ۹/۸- درصد خواهد داشت.



جدول ۲. اعتبارات فصل بهداشت و درمان و آموزش عالی مرتبط، به تفکیک منابع در لایحه بودجه ۱۳۸۶ کل کشور و درصد اعتبار از کل اعتبار

(ارقام به میلیارد ریال)

درصد رشد لایحه ۱۳۸۶ به قانون ۱۳۸۵	مصوب ۱۳۸۵	جمع اعتبار کل		درآمد اختصاصی		اعتبار تملک دارایی (عمرانی)		اعتبار هزینه‌ای (جاری)		شرح
		درصد از کل	مبلغ	درصد از کل	مبلغ	درصد از کل	مبلغ	درصد از کل	مبلغ	
۲۷	۲۷۸۳۹/۱	۶۱/۹	۳۵۲۵۴/۴	۵۷/۲	۱۷۲۱۵/۸	۷۹/۶	۲۹۲۰/۵	۶۵	۱۵۱۱۸/۲	دانشگاه‌ها
-۲	۵۰۶/۷	۱	۴۹۴/۶	-/۲	۵۳/۴	۲/۲	۸۰/۰	۱/۶	۳۶۱/۲	مراکز تحقیقاتی
۲	۱۵۰۲۳	۲۷/۰	۱۵۳۸۵/۲	۴۲	۱۲۷۲۴/۹	۰	۱۰/۳	۱۱	۲۶۵۰/۰	ستاد
۹	۷۳۸	۱/۴	۸۰۷/۴	-/۳	۸۵/۰	۱/۸	۶۴/۲	۲/۸	۶۵۸/۲	دستگاه‌های وابسته
-۴۸	۸۲۲۶	۷/۵	۴۲۴۶/۳	۰		۱۶/۱	۵۹۲/۰	۱۵/۷	۳۶۵۴/۳	ستاد
۹۷۸	۷۳/۸	۱/۴	۷۹۵/۵	۰		۰		۳/۴	۷۹۵/۵	ردیف‌های متفرقه دستگاه‌های وابسته
۹	۵۲۴۰۶/۷	۱۰۰	۵۶۹۸۳/۴	۱۰۰	۳۰۰۷۹/۰	۱۰۰	۳۶۶۷/۰	۱۰۰	۲۳۲۳۷/۳	جمع
۷۳	۱۲۱۳۹/۷		۲۱۰۰۵/۵		۱۲۵/۲۱۵				۲۰۸۸۰/۲	سایر
	۶۴۵۴۶/۴		۷۷۹۸۸/۸		۳۰۲۰۴/۲		۳۶۶۷/۰		۴۴۱۱۷/۶	جمع کل
				۵۲/۸		۶/۴		۴۰/۸		درصد سهم وزارت بهداشت



جدول ۳. اعتبارات تملک دارایی‌های سرمایه‌ای وزارت بهداشت، درمان و آموزش پزشکی به تفکیک فصول لایحه بودجه سال ۱۳۸۶ کل کشور و درصد اعتبار از کل اعتبار

(ارقام میلیون ریال)

شرح	فصل بهداشت و سلامت	اعتبار از محل ردیف متفرقه	جمع کل بهداشت و سلامت	درصد	فصل پژوهش‌های اساسی	درصد	فصل آموزش	درصد	جمع کل	درصد	مصوب ۱۳۸۵	درصد رشد لایحه ۱۳۸۶ به قانون ۱۳۸۵
دانشگاه‌ها	۲۳۲۹۵۰۰		۲۳۲۹۵۰۰	۷۸	۱۳۹۸۰	۱۵	۵۷۶۹۹۷	۹۸	۲۹۲۰۴۷۷	۸۰	۱۷۰۴۷۵۴	۷۱
مراکز تحقیقاتی			۰	۰	۸۰۰۰۰	۸۵		۰	۸۰۰۰۰	۲	۵۰۴۹۲	۵۸
ستاد	۰		۰	۰	۰	۰	۱۰۳۳۸	۲	۱۰۳۳۸	۰	۶۳۲۱۹۳	-۹۸
دستگاه‌های وابسته	۶۴۰۰۰		۶۴۰۰۰	۲	۰	۰	۱۸۲	۰	۶۴۱۸۲	۲	۲۸۳۰۱	۶۸
ردیف‌های متفرقه ستاد	۵۹۲۰۰۰	۵۹۲۰۰۰	۵۹۲۰۰۰	۲۰	۰	۰		۰	۵۹۲۰۰۰	۱۶	۳۳۱۸۵۰۰	-۸۲
جمع	۲۳۹۳۵۰۰	۵۹۲۰۰۰	۲۹۸۵۵۰۰	۱۰۰	۹۳۹۸۰	۱۰۰	۵۸۷۵۱۷	۱۰۰	۳۶۶۶۹۹۷	۱۰۰	۵۷۴۴۲۴۰	-۳۶
سایر	۰		۰	۰	۰	۰	۰	۰	۰	۰	۵۵۰۳۵۲	-۱۰۰
جمع کل	۲۳۹۳۵۰۰	۵۹۲۰۰۰	۲۹۸۵۵۰۰		۹۳۹۸۰		۵۸۷۵۱۷		۳۶۶۶۹۹۷		۶۲۹۴۵۹۲	
درصد جمع از کل				۱۰۰		۱۰۰		۱۰۰		۱۰۰		۹۱



جدول ۴. اعتبارات وزارت بهداشت، درمان و آموزش پزشکی از محل منابع عمومی به تفکیک فصول در لایحه بودجه سال ۱۳۸۶ کل کشور و درصد اعتبار از کل اعتبار

(ارقام به میلیون ریال)

شرح	فصل بهداشت و سلامت	اعتبار از محل ردیف متفرقه	جمع کل بهداشت و سلامت	فصل پژوهش‌های اساسی	فصل آموزش	فصل فرهنگ و هنر	فصل تأمین اجتماعی	جمع کل	درصد	مصوب ۱۳۸۵	درصد رشد لایحه به قانون ۱۳۸۵
دانشگاه‌ها	۱۱۴۸۱۵۵۷		۱۱۴۸۱۵۵۷	۲۳۸۱۱۸	۳۴	۸۲	۰	۳۳۹۸۵۰۴	۳۴	۱۵۳۴۹۴۷۵	۱/۵
مراکز تحقیقاتی	۷۱۷۰		۷۱۷۰	۳۵۰۸۲۳	۰	۰	۰	۳۱۶۰	۵۰	۳۴۶۴۴۷	-۴/۱
ستاد	۱۹۰۷۸۰۵		۱۹۰۷۸۰۵	۱۰۹۶۸۹	۱۶	۱۵	۱۰۰	۶۲۳۴۸۱	۱۶	۲۵۱۰۱۵۰	-۵/۳
دستگاه‌های وابسته	۵۲۰۰۶۲		۵۲۰۰۶۲		۳	۳	۰	۱۳۸۱۴۵	۰	۶۲۹۷۴۶	-۴/۳
ردیف‌های متفرقه	۷۹۵۵۰۰	۳۶۵۴۳۲۲	۳۶۵۴۳۲۲		۲۰	۰	۰		۰	۴۹۰۷۵۰۰	۳۴/۳
دستگاه‌های وابسته	۷۹۵۵۰۰		۷۹۵۵۰۰		۴	۰	۰		۰	۷۳۸۰۰	-۹۰/۷
جمع	۱۳۹۱۶۵۹۴	۴۴۴۹۸۲۲	۱۸۳۶۶۴۱۶	۶۹۸۶۳۰	۱۰۰	۱۰۰	۱۰۰	۴۱۶۳۲۹۰	۱۰۰	۲۳۸۱۷۱۱۸	۲/۵
سایر	۴۲۹۸۵۴		۴۲۹۸۵۴		۲				۰	۱۱۵۸۸۴۲۴	-۴۴/۵
جمع کل	۱۴۳۴۶۴۴۸	۴۴۴۹۸۲۲	۱۸۷۹۶۲۷۰	۶۹۸۶۳۰				۴۱۶۳۲۹۰		۳۵۴۰۵۵۴۲	-۱۹/۷
درصد جمع از جمع کل					۹۸				۱۰۰		۵۲/۷



جدول ۵. اعتبارات ستادی و دستگاه‌های وابسته و غیروابسته از محل درآمد اختصاصی به تفکیک برنامه و فصول لایحه بودجه سال ۱۳۸۶ کل کشور و مقایسه

(ارقام به میلیون ریال)

با قانون بودجه سال ۱۳۸۵

درصد رشد لایحه ۱۳۸۶ به قانون ۱۳۸۵	اعتبار سال ۱۳۸۵	لایحه سال ۱۳۸۶	فصل آموزش عالی		فصل پژوهش‌های اساسی		فصل بهداشت و درمان			شرح	شماره طبقه‌بندی دستگاه	ردیف	
			جمع فصل آموزش	خدمات فرهنگی و رفاهی	جمع فصل پژوهش‌های اساسی	تحقیقات دانشگاهی	جمع کل بخش بهداشت و سلامت	راهبری خدمات دارویی	راهبری خدمات بهداشتی				خدمات درمانی
				۳۰۱۲۹									
											شماره طبقه‌بندی برنامه		
۱۴۰	۱۲۵۳۰۰	۳۰۰۴۰۰	.		.			۳۰۰۴۰۰	۱۳۰۰۰۰	۱۷۰۴۰۰	وزارت بهداشت درمان و آموزش پزشکی	۱۲۹۰۰۰	۱
۲۲	۷۵۵۳۷۵	۹۲۴۴۵۱	.		.			۹۲۴۴۵۱			بیمارستان‌های منتخب	۱۲۹۰۴۲	۲
۵۰	۱۰۰۰۰۰۰	۱۵۰۰۰۰۰	.		.			۱۵۰۰۰۰۰			کمک به بیمارستان‌های روانی و سوختگی و ...	۱۲۹۰۸۶	۳
.	۱۰۰۰۰۰۰۰	۱۰۰۰۰۰۰۰	۶۰۰۰۰		۶۰۰۰۰	۲۵۰۰۰	۲۵۰۰۰	۹۹۱۵۰۰۰			مآزاد درآمد اختصاصی دانشگاه‌ها و مؤسسات آموزش عالی	۱۲۹۰۹۹	۴
۷	۱۱۸۸۰۶۷۵	۱۲۷۲۴۸۵۱	۶۰۰۰۰	.	۶۰۰۰۰	۲۵۰۰۰	۲۵۰۰۰	۱۲۶۳۹۸۵۱	۱۳۰۰۰۰	۱۷۰۴۰۰	جمع اعتبارات ستاد		
۲۱	۷۰۰۰۰	۸۵۰۰۰	۸۵۰۰۰	۸۵۰۰۰		.		.			صندوق رفاه دانشجویان	۱۲۹۰۲۵	۵
۲۱	۷۰۰۰۰	۸۵۰۰۰	۸۵۰۰۰	۸۵۰۰۰	جمع دستگاه‌های وابسته		
	۹۱۲			ستاد مشترک ارتش جمهوری اسلامی ایران - دانشگاه علوم پزشکی	۱۱۱۲۳۰	۶
	.	۱۲۵۲۱۵	.			.		۱۲۵۲۱۵		.	دانشگاه شاهد	۱۲۰۱۰۰	۷
۱۳۶۳۰	۹۱۲	۱۲۵۲۱۵	۱۲۵۲۱۵	.	.	جمع دستگاه‌های غیروابسته		



جدول ۶. اعتبار تملک دارایی سرمایه‌ای ستادی و دستگاه‌های وابسته و غیروابسته به تفکیک برنامه و فصول لایحه بودجه سال ۱۳۸۶ کل کشور و مقایسه آن با قانون بودجه سال ۱۳۸۵ (ارقام به میلیون ریال)

ردیف	شماره طبقه‌بندی دستگاه	شرح	برنامه		از محل اعتبارات	جمع کل بخش بهداشت و سلامت	فصل آموزش		جمع بخش آموزش	لایحه سال ۱۳۸۶	اعتبار سال ۱۳۸۵	درصد رشد لایحه ۱۳۸۶ به قانون ۱۳۸۵
			خدمات درمانی	ساختمان‌ها و تجهیزات			فضاهای آموزشی و کمک آموزشی	ساختمان‌ها و تجهیزات				
		شماره طبقه‌بندی برنامه	۳۰۳۰۳	۳۰۳۱۹			۳۰۱۴۶	۳۰۵۱۰				
۱	۱۲۹۰۰۰	وزارت بهداشت درمان و آموزش پزشکی				.			.	.	۶۱۹۳۹۵	
۲	۱۲۹۰۹۷	فعالیت‌های ورزشی دانشجویان پزشکی و پیراپزشکی				.		۶۵۲۰	۶۵۲۰	۶۵۲۰	۶۵۲۰	.
۳	۱۲۹۰۸۴	اورژانس استان تهران				.			.	.	۲۴۶۰	.
۴	۱۲۹۱۰۷	تحقق قطب‌های کشور				.	۲۸۱۸		۲۸۱۸	۲۸۱۸	۲۸۱۸	.
۵	۱۲۹۱۰۵	فعالیت‌های آموزشی و دانشجویی							.			
۶	۱۲۹۱۰۶	امور فناوری و تحقیقات پزشکی							.			
۷	۱۲۹۰۴۱	اعتبار مورد نیاز دانشگاه‌های علوم پزشکی							.			
		جمع اعتبارات ستاد	۳۸۱۸	۶۵۲۰	۱۰۳۳۸	۱۰۳۳۸	۶۳۲۱۹۳	-۹۸
۸	۵۰۳۸۰۶	تأمین مسکن متخصصین پزشکی				۱۲۷۱۰۰					۱۲۷۱۰۰	-۱۸



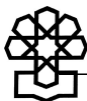
ردیف	شماره طبقه‌بندی دستگاه	شرح	برنامه		از محل اعتبارات	جمع کل بخش بهداشت و سلامت	فصل آموزش		جمع بخش آموزش	لایحه سال ۱۳۸۶	اعتبار سال ۱۳۸۵	درصد رشد لایحه ۱۳۸۶ به قانون ۱۳۸۵
			خدمات درمانی	ساختمان‌ها و تجهیزات			فضاهای آموزشی و کمک آموزشی	ساختمان‌ها و تجهیزات				
		شماره طبقه‌بندی برنامه	۳۰۳۰۳	۳۰۳۱۹			۳۰۱۴۶	۳۰۵۱۰				
۹	۵۰۳۸۳۲	نوسازی تجهیزات پزشکی - آزمایشگاه‌های دستگاه‌های تابعه - بند «۲۶» تبصره «۲»				۰				۰	۱۷۹۰۰۰۰	
۱۰	۵۰۹۸۵۶	خرید دستگاه‌های همودیالیز				۱۵۵۰۰				۱۵۵۰۰	۱۵۵۰۰	۰
۱۱	۵۰۳۸۷۹	احداث بیمارستان‌های نیمه‌تمام - از محل حساب نخیره ارزی				۴۴۹۴۰۰				۴۴۹۴۰۰	۳۵۸۰۰۰	۲۶
۱۲		تکمیل طرح‌های بیمارستانی از محل فروش اوراق مشارکت				۰				۰	۱۰۰۰۰۰۰	
جمع ردیف‌های متفرقه			۰	۰		۵۹۲۰۰۰	۰	۰	۰	۵۹۲۰۰۰	۳۳۱۸۵۰۰	۳۲۵۱۷۵
۱۳	۱۲۹۰۲۵	صندوق رفاه دانشجویان				۰	۱۸۲		۱۸۲	۱۸۲	۱۸۲	
۱۴	۱۲۹۵۰۰	سازمان انتقال خون	۵۷۰۰۰	۷۰۰۰		۶۴۰۰۰			۰	۶۴۰۰۰	۳۸۱۱۹	۶۸
جمع دستگاه‌های وابسته			۵۷۰۰۰	۷۰۰۰		۶۴۰۰۰	۱۸۲	۰	۱۸۲	۶۴۱۸۲	۳۸۳۰۱	-۳۲/۱
۱۵	۱۳۳۵۰۰	وزارت مسکن و شهرسازی		۵۶۹۰۰۰		۵۶۹۰۰۰			۰	۵۶۹۰۰۰	۵۵۰۳۵۲	۳
جمع دستگاه‌های غیروابسته			۰	۵۶۹۰۰۰		۵۶۹۰۰۰	۰	۰	۰	۵۶۹۰۰۰	۵۵۰۳۵۲	-۱۲۸/۷



جدول ۷. اعتبارات دانشگاه‌های علوم پزشکی خدمات بهداشتی درمانی از محل منابع عمومی به تفکیک

برنامه و فصول لایحه بودجه سال ۱۳۸۶ کل کشور و مقایسه با قانون بودجه سال ۱۳۸۵

ردیف	شماره طبقه‌بندی دستگاه	شرح (کلیه مبالغ به میلیون ریال)	جمع کل بهداشت و سلامت	جمع پژوهش‌های اساسی	جمع فصل آموزش	لایحه سال ۱۳۸۶	اعتبار سال ۱۳۸۵	درصد رشد لایحه ۱۳۸۶ به قانون ۱۳۸۵
۲	۱۲۳۷۰۱	کاشان	۷۷۹۵۲	۲۵۷۷	۵۲۶۳۶	۱۳۳۱۶۵	۱۲۵۳۵۲	۶/۲
۳	۱۲۳۷۰۶	قم	۱۰۱۹۶۷	۵۱۷	۱۳۲۶۸	۱۱۵۷۵۲	۱۱۳۱۰۲	۲/۳
۲	۱۲۳۷۱۳	قلب و عروق تهران	۲۵۴۰۱	۰	۰	۲۵۴۰۱	۲۵۴۰۰	۰/۰
۳	۱۲۳۷۱۴	بیمارستان شریعتی	۴۸۹۷۵	۰	۰	۴۸۹۷۵	۴۸۹۷۶	۰/۰
۴	۱۲۳۸۰۰	شهید بهشتی	۲۶۲۱۰۹	۲۰۶۹۶	۳۰۳۸۰۴	۵۸۶۶۰۹	۵۹۱۳۸۴	-۰/۸
۲	۱۲۳۸۰۱	قزوین	۱۵۳۶۸۱	۳۴۵۱	۵۳۴۰۰	۲۱۰۵۳۲	۲۱۱۷۴۴	-۰/۶
۴	۱۲۳۸۰۲	مرکزی	۲۵۳۵۳۵	۲۲۷۱	۳۴۵۰۹	۲۹۰۳۱۵	۲۹۱۶۳۹	-۰/۵
۵	۱۲۳۸۲۰	مسیح دانشوری	۲۰۰۰۰	۰	۰	۲۰۰۰۰		
۴	۱۲۳۹۰۰	همدان	۳۱۴۱۲۵	۴۶۴۵	۹۳۸۰۳	۴۱۲۵۷۳	۳۹۵۹۵۱	۴/۲
۵	۱۲۴۰۰۰	فارس	۶۵۲۰۶۷	۱۶۷۶۳	۲۲۷۱۱۶	۸۹۶۴۴۶	۹۲۳۸۴۴	-۳/۰
۶	۱۲۴۰۰۴	بوشهر	۲۱۶۹۲۱	۱۸۳۰	۲۹۷۴۸	۲۴۸۴۹۹	۲۵۲۳۸۵	-۱/۵
۵	۱۲۴۰۱۰	کهگیلویه و بویراحمد	۱۴۷۳۵۳	۱۴۶۳	۳۰۹۸۴	۱۷۹۸۰۰	۱۷۶۰۴۱	۲/۱
۶	۱۲۴۰۱۱	فسا	۳۶۶۴۰	۱۱۷۰	۱۹۳۷۴	۵۷۱۸۴	۵۴۶۲۵	۴/۷
۷	۱۲۴۰۱۲	چهرم	۴۳۸۴۵	۱۱۶۲	۱۸۰۷۷	۶۳۰۸۴	۶۲۸۷۲	۰/۳
۶	۱۲۴۰۲۰	شیراز - مجتمع آموزشی گراش	۰	۶۳	۳۱۴۷	۳۲۱۰	۳۵۵۰	-۹/۶
۷	۱۲۴۱۰۰	خراسان رضوی	۶۹۰۶۹۰	۱۷۲۷۶	۲۲۱۷۴۸	۹۲۹۷۱۴	۹۷۱۰۷۷	-۴/۳
۸	۱۲۴۱۰۱	بیرجند	۱۰۶۶۴۷	۲۰۳۰	۳۳۵۴۵	۱۴۲۲۲۲	۱۴۱۸۶۷	۰/۳
۷	۱۲۴۱۰۴	گناباد	۳۰۹۵۹	۷۰۴	۱۱۱۲۲	۴۲۷۸۵	۴۴۱۶۴	-۳/۱
۸	۱۲۴۱۰۵	سبزوار	۸۰۹۸۲	۶۲۰	۱۱۶۷۳	۹۲۲۷۵	۹۴۵۷۸	-۱/۴
۹	۱۲۴۱۱۱	خراسان شمالی	۱۳۳۳۸۵	۴۵۴	۶۵۱۴	۱۴۰۳۵۳	۱۳۹۵۹۹	۰/۵
۸	۱۲۴۲۰۰	آذربایجان شرقی	۶۴۹۳۴۶	۱۳۸۵۳	۱۸۱۴۷۲	۸۴۴۶۷۱	۸۸۳۳۹۱	-۴/۴
۹	۱۲۴۳۰۰	ایران	۴۰۱۱۵۷	۱۷۵۶۰	۲۰۸۳۶۷	۶۲۷۰۸۴	۶۶۸۰۴۹	-۶/۱
۱۰	۱۲۴۳۰۲	قلب و عروق شهید رجایی	۳۴۳۹۹	۱۸۰۰	۱۱۹۸۳	۴۸۱۸۲	۴۹۶۴۵	-۲/۹
۹	۱۲۴۴۰۰	اصفهان	۶۴۱۸۹۴	۱۴۷۷۵	۲۱۴۸۷۳	۸۷۱۵۴۲	۸۸۲۲۰۰	-۱/۲
۱۰	۱۲۴۴۰۲	کردستان	۲۹۸۱۴۶	۲۴۶۱	۴۳۹۲۹	۳۴۴۵۳۶	۳۳۹۷۰۴	۱/۴
۱۱	۱۲۴۴۱۰	لرستان	۳۰۶۷۹۸	۲۲۶۳	۴۴۲۳۱	۳۵۳۲۹۲	۳۴۸۳۶۶	۱/۴
۱۰	۱۲۴۴۲۰	ایلام	۱۶۹۸۰۷	۲۱۱۸	۳۰۸۲۸	۲۰۲۷۵۳	۲۰۷۲۴۸	-۲/۲
۱۱	۱۲۴۵۰۰	جندی شاپور اهواز	۶۸۶۳۷۷	۸۲۰۲	۱۴۲۵۶۹	۸۳۷۱۴۹	۸۴۷۸۵۰	-۱/۳

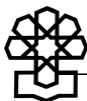


ردیف	شماره طبقه‌بندی دستگاه	شرح (کلیه مبالغ به میلیون ریال)	جمع کل بهداشت و سلامت	جمع پژوهش‌های اساسی	جمع فصل آموزش	لایحه سال ۱۳۸۶	اعتبار سال ۱۳۸۵	درصد رشد
								لایحه ۱۳۸۶ به قانون ۱۳۸۵
۱۲	۱۲۴۶۰۰	گیلان	۴۶۸۳۹۲	۵۳۰۷	۸۱۷۱۸	۵۵۵۴۱۷	۵۵۸۴۵۵	-۰/۵
۱۱	۱۲۴۷۰۰	کرمان	۴۰۶۷۱۷	۷۴۷۳	۱۴۰۱۷۰	۵۵۴۳۶۰	۵۲۵۸۷۶	۵/۴
۱۲	۱۲۴۷۰۱	رفسنجان	۶۰۶۹۶	۲۳۸۴	۳۷۹۳۷	۱۰۱۰۱۷	۱۰۱۵۶۵	-۰/۵
۱۳	۱۲۴۸۰۰	کرمانشاه	۳۵۵۴۴۱	۴۶۱۱	۷۶۵۸۷	۴۳۶۶۳۹	۴۳۱۷۳۱	۱/۱
۱۲	۱۲۴۹۰۰	مازندران	۴۷۹۸۷۳	۴۸۲۲	۷۱۶۸۴	۵۵۶۳۷۹	۵۵۹۸۹۳	-۰/۶
۱۳	۱۲۴۹۱۰	بابل	۹۵۳۳۹	۴۳۵۶	۶۱۷۱۰	۱۶۱۴۰۵	۱۶۶۵۶۲	-۳/۱
۱۴	۱۲۴۹۲۰	گلستان	۲۷۰۱۱۶	۲۲۱۶	۳۱۸۶۷	۳۰۴۱۹۹	۳۰۶۳۰۸	-۰/۷
۱۳	۱۲۵۰۰۰	بهزیستی و توانبخشی	۱۱۰۴۶۹	۴۰۷۱	۴۴۳۶۸	۱۵۸۸۰۸	۱۶۴۹۲۱	-۳/۷
۱۴	۱۲۵۱۰۰	آذربایجان غربی	۴۵۱۶۲۹	۳۵۷۹	۶۱۹۷۱	۵۱۷۱۷۹	۵۲۱۰۳۱	-۰/۷
۱۵	۱۲۵۲۰۰	چهارمحال و بختیاری	۲۲۲۸۲۶	۲۱۹۱	۴۴۲۵۹	۲۶۹۲۷۶	۲۷۰۴۲۵	-۰/۴
۱۴	۱۲۵۳۰۰	هرمزگان	۳۱۱۵۹۸	۲۶۳۷	۴۵۷۳۲	۳۵۹۹۶۷	۳۶۷۰۹۸	-۱/۹
۱۵	۱۲۵۴۰۰	سیستان و بلوچستان	۳۹۸۹۱۳	۶۱۸۸	۹۳۳۰۶	۴۹۸۴۰۷	۵۰۹۹۷۲	-۲/۳
۱۶	۱۲۵۴۰۳	زابل	۱۰۵۱۲۲	۱۴۹۷	۳۰۰۴۰	۱۳۶۶۵۹	۱۳۱۷۲۱	۳/۷
۱۵	۱۲۵۵۰۰	شهید صدوقی یزد	۲۳۰۰۶۹	۳۸۵۴	۵۸۲۸۳	۲۹۲۲۰۶	۳۰۵۸۸۸	-۴/۵
۱۶	۱۲۵۶۰۰	زنجان	۱۹۹۷۷۷	۲۲۷۳	۴۰۳۵۷	۲۴۲۴۰۷	۲۴۸۷۷۷	-۲/۶
۱۷	۱۲۵۷۰۰	سمنان	۸۸۸۷۲	۲۵۷۱	۳۶۴۲۰	۱۲۷۸۶۳	۱۳۲۸۹۹	-۳/۸
۱۶	۱۲۵۸۰۰	اردبیل	۲۴۵۳۲۹	۲۲۱۰	۳۳۱۳۰	۲۸۰۶۶۹	۲۸۲۸۲۵	-۰/۸
۱۷	۱۲۵۹۰۰	شاهرود	۵۶۰۰۴	۶۷۱	۱۴۴۱۷	۷۱۰۹۲	۶۹۸۱۲	۱/۸
-۱/۵		جمع کل دانشگاه‌ها	۱۱۴۸۱۵۵۷	۲۳۸۱۱۸	۳۳۹۸۵۰۴	۱۵۱۱۸۱۷۹	۱۵۳۴۹۴۷۵	-۱/۵



جدول ۸. اعتبارات دانشگاه‌ها و دانشکده‌های علوم پزشکی خدمات بهداشتی درمانی از محل درآمد اختصاصی به تفکیک برنامه و فصول لایحه بودجه سال ۱۳۸۶ کل کشور و مقایسه با قانون بودجه سال ۱۳۸۵

ردیف	شماره طبقه‌بندی دستگاه	شرح (کلیه مبالغ به میلیون ریال)	جمع کل بهداشت و سلامت	جمع فصل پژوهش‌های اساسی	جمع فصل آموزش	لایحه سال ۱۳۸۶	اعتبار سال ۱۳۸۵	درصد رشد لایحه ۱۳۸۶ به قانون ۱۳۸۵
۱	۱۲۳۷۰۰	تهران	۱۲۸۱۱۲۳	۱۳۱۰	۱۰۱۹۹	۱۲۹۷۶۳۷	۹۸۴۱۴۲	۳۲
۲	۱۲۳۷۰۱	کاشان	۱۰۶۳۹۰	۱۰۴	۲۰۰۱	۱۰۸۵۰۰	۶۰۳۰۷	۱۶۳
۳	۱۲۳۷۰۶	قم	۱۷۶۰۱۷	۰	۲۲۵۳	۱۷۸۷۷۰	۱۲۴۱۵۴	۴۴
۴	۱۲۳۷۱۳	قلب و عروق تهران	۳۳۱۲۰۰	۰	۰	۳۳۱۲۰۰	۲۸۱۰۰۰	۱۵
۵	۱۲۳۷۱۴	بیمارستان شریعتی	۱۱۶۸۰۶	۰	۰	۱۱۶۸۰۶	۱۲۱۶۵۸	-۴
۶	۱۲۳۸۰۰	شهید بهشتی	۵۰۹۰۳۱	۰	۲۲۰۰۰	۵۳۱۰۳۱	۴۱۹۲۳۶	۲۷
۷	۱۲۳۸۰۱	قزوین	۲۱۱۸۰۴	۰	۴۴۷۶	۲۱۶۲۸۰	۱۲۷۷۶۵	۶۹
۸	۱۲۳۸۰۲	مرکزی	۲۹۶۳۳۴	۰	۱۳۳۶	۲۹۷۶۷۰	۱۷۲۲۸۵	۷۳
۹	۱۲۳۸۲۰	مسیح دانشوری	۳۲۰۰۰	۰	۰	۳۲۰۰۰	۰	۰
۱۰	۱۲۳۹۰۰	همدان	۴۱۲۱۸۲	۶۲۹	۴۸۷۱	۴۱۷۶۸۲	۲۵۳۹۰۳	۶۵
۱۱	۱۲۴۰۰۰	فارس	۹۵۳۹۱۰	۹۷۸	۹۰۲۲	۹۶۳۹۱۰	۷۳۱۷۱۸	۳۴
۱۲	۱۲۴۰۰۴	بوشهر	۱۹۹۶۴۱	۰	۱۶۰۶	۲۰۱۲۴۷	۱۰۳۲۱۱	۹۵
۱۳	۱۲۴۰۱۰	کهگیلویه و بویراحمد	۱۶۳۶۱۹	۰	۱۱۸۷	۱۶۴۸۰۶	۹۶۲۴۸	۷۱
۱۴	۱۲۴۰۱۱	فسا	۷۳۵۵۷	۰	۳۰۹	۷۳۸۶۶	۴۵۷۹۹	۶۱
۱۵	۱۲۴۰۱۲	چهرم	۷۱۲۵۶	۰	۴۹۵	۷۱۷۵۱	۷۱۹۳۴	۰
۱۶	۱۲۴۰۲۰	شیراز - مجتمع آموزشی گراش	۰	۰	۷۵۷	۷۵۷	۵۹۰	۲۸
۱۷	۱۲۴۱۰۰	خراسان رضوی	۱۱۲۶۲۵۰	۱۱۲۱	۳۴۹۸۳	۱۱۶۲۳۵۴	۵۴۴۲۱۳	۱۱۴
۱۸	۱۲۴۱۰۱	بیرجند	۱۳۵۹۸۴	۰	۳۰۰۵	۱۳۸۹۸۹	۴۷۸۲۵	۱۹۱
۱۹	۱۲۴۱۰۴	گناباد	۳۶۹۵۶	۰	۵۴۴	۳۷۵۰۰	۱۹۸۹۹	۸۸
۲۰	۱۲۴۱۰۵	سبزوار	۱۰۷۳۰۲	۱۱۸	۱۶۸۶	۱۰۹۱۰۶	۶۹۷۶۶	۵۶
۲۱	۱۲۴۱۱۱	خراسان شمالی	۱۷۳۱۱۳	۰	۲۰۰	۱۷۳۳۱۳	۶۱۰۴۳	۰
۲۲	۱۲۴۲۰۰	آذربایجان شرقی	۸۳۳۸۵۱	۰	۲۵۰۲۳	۸۵۸۸۷۴	۶۴۶۰۵۰	۳۳
۲۳	۱۲۴۳۰۰	ایران	۷۱۰۹۴۱	۰	۱۷۵۲۳	۷۲۸۴۶۴	۴۱۶۱۵۵	۷۵
۲۴	۱۲۴۳۰۲	قلب و عروق شهید رجایی	۳۴۵۸۰۸	۰	۰	۳۴۵۸۰۸	۳۰۰۷۰۳	۱۵
۲۵	۱۲۴۴۰۰	اصفهان	۹۴۲۲۴۵	۱۰۱۳	۱۸۹۹۹	۹۶۲۲۵۷	۷۲۷۱۱۹	۳۲
۲۶	۱۲۴۴۰۲	کردستان	۳۹۲۷۲۵	۲۷۳	۵۷۴۱	۳۹۸۷۳۹	۲۴۷۸۳۲	۶۱
۲۷	۱۲۴۴۱۰	لرستان	۴۱۳۰۲۸	۰	۲۰۰۱	۴۱۵۰۲۹	۱۹۱۳۴۰	۱۱۷



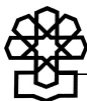
ردیف	شماره طبقه‌بندی دستگاه	شرح (کلیه مبالغ به میلیون ریال)	جمع کل بهداشت و سلامت	جمع فصل پژوهش‌های اساسی	جمع فصل آموزش	لایحه سال ۱۳۸۶	اعتبار سال ۱۳۸۵	درصد رشد
								لایحه ۱۳۸۶ به قانون ۱۳۸۵
۲۸	۱۲۴۴۲۰	ایلام	۱۶۷۱۵۶	۰	۸۰۰	۱۶۷۹۵۶	۷۰۰۱۷	۱۴۰
۲۹	۱۲۴۵۰۰	جندی شاپور اهواز	۹۱۹۵۹۹	۳۱۷۶	۶۳۲۶	۹۲۹۱۰۱	۶۱۴۱۱۶	۵۱
۳۰	۱۲۴۶۰۰	گیلان	۵۶۴۲۳۷	۱۷۵	۴۳۶۴	۵۶۸۷۷۶	۲۳۴۴۰۲	۱۴۳
۳۱	۱۲۴۷۰۰	کرمان	۵۲۴۳۷۱	۲۷۹	۸۴۷۱	۵۳۳۱۲۱	۲۸۲۸۲۴	۸۸
۳۲	۱۲۴۷۰۱	رفسنجان	۸۱۸۴۵	۰	۲۶۷۲	۸۴۵۱۷	۶۰۷۷۰	۳۹
۳۳	۱۲۴۸۰۰	کرمانشاه	۴۰۸۸۹۱	۰	۱۰۰۰۰	۴۱۸۸۹۱	۳۰۴۵۰۶	۳۸
۳۴	۱۲۴۹۰۰	مازندران	۷۶۵۵۵۳	۵۲۹	۲۰۲۱	۷۶۸۱۰۳	۳۵۲۶۰۰	۱۱۸
۳۵	۱۲۴۹۱۰	بابل	۱۳۹۱۳۵	۰	۳۷۵۵	۱۴۲۸۹۰	۹۸۷۳۳	۴۵
۳۶	۱۲۴۹۲۰	گلستان	۳۹۷۳۹۵	۱۰۶	۳۱۳۵	۴۰۰۶۳۶	۱۷۶۰۸۳	۱۲۸
۳۷	۱۲۵۰۰۰	بهزیستی و توانبخشی	۲۵۰۰۰	۲۰۳۶	۶۹۸۴	۳۴۰۲۰	۲۷۹۹۴	۲۲
۳۸	۱۲۵۱۰۰	آذربایجان غربی	۵۳۵۴۹۴	۰	۵۵۱۵	۵۴۱۰۰۹	۳۹۱۵۰۲	۳۸
۳۹	۱۲۵۲۰۰	چهارمحال و بختیاری	۲۴۲۸۸۷	۲۶۶	۴۳۰۵	۲۴۷۴۵۸	۱۸۶۸۲۴	۳۲
۴۰	۱۲۵۳۰۰	هرمزگان	۳۰۳۴۴۳	۱۰۵	۱۱۸۵	۳۰۴۷۳۳	۱۷۶۴۵۶	۷۳
۴۱	۱۲۵۴۰۰	سیستان و بلوچستان	۴۰۶۵۹۹	۰	۳۹۰۵	۴۱۰۵۰۴	۲۴۰۳۱۹	۷۱
۴۲	۱۲۵۴۰۳	زابل	۱۰۹۳۹۸	۴۵۳	۲۴۹۰	۱۱۲۳۴۱	۴۹۰۱۹	۱۲۹
۴۳	۱۲۵۵۰۰	شهرستان صدوقی یزد	۳۹۸۷۵۸	۲۸۰	۵۰۳۱	۴۰۴۰۶۹	۲۲۰۵۶۷	۸۳
۴۴	۱۲۵۶۰۰	زنجان	۲۴۹۵۳۶	۰	۱۷۰۶	۲۵۱۲۴۲	۱۶۶۵۳۱	۵۱
۴۵	۱۲۵۷۰۰	سمنان	۱۰۸۶۳۴	۲۱۹	۲۲۸۳	۱۱۱۱۳۶	۶۶۰۸۱	۶۸
۴۶	۱۲۵۸۰۰	اردبیل	۳۰۶۴۰۴	۰	۵۴۹۹	۳۱۱۹۰۳	۱۴۰۳۰۸	۱۲۲
۴۷	۱۲۵۹۰۰	شاهرود	۸۱۲۶۶	۰	۷۰۳	۸۸۹۶۹	۶۲۳۳۵	۴۳
۶۰		جمع کل دستگاه‌ها	۱۶۹۴۶۲۲۹	۱۳۱۷۵	۲۵۶۳۶۷	۱۷۲۱۵۷۷۱	۱۰۷۸۴۸۸۲	۶۰




جدول ۹. اعتبارات تملک دارایی سرمایه‌ای دانشگاه‌ها و دانشکده‌های علوم پزشکی خدمات بهداشتی درمانی به تفکیک برنامه و فصول لایحه بودجه سال ۱۳۸۶ کل کشور و مقایسه با قانون بودجه سال ۱۳۸۵

(ارقام به میلیون ریال)

ردیف	شماره طبقه‌بندی دستگاه	شرح	جمع کل بخش بهداشت و سلامت	جمع پژوهش‌های اساسی	جمع فصل آموزش	لایحه سال ۱۳۸۶	اعتبار سال ۱۳۸۵	درصد رشد لایحه به قانون ۱۳۸۶-۱۳۸۵
۱	۱۲۳۷۰۰	تهران	۱۲۶۵۰۰	۰	۶۳۰۷۱	۱۸۹۵۷۱	۱۳۹۲۳۳	۳۶
۲	۱۲۳۷۰۱	کاشان	۲۰۰۰۰	۰	۴۷۶۳	۲۴۷۶۳	۱۱۲۶۳	۱۲۰
۳	۱۲۳۷۰۶	قم	۶۰۰۰۰	۰	۱۵۰۰	۶۱۵۰۰	۲۸۱۹۹	۱۱۸
۴	۱۲۳۸۰۰	شهید بهشتی	۹۰۰۰۰	۰	۴۲۱۵۶	۱۳۲۱۵۶	۴۰۹۴۴	۲۲۳
۵	۱۲۳۸۰۱	قزوین	۱۸۰۰۰	۰	۸۰۷۲	۲۶۰۷۲	۱۷۷۳۷	۴۷
۶	۱۲۳۸۰۲	مرکزی	۶۰۰۰۰	۰	۱۱۸۳۴	۷۱۸۳۴	۲۲۱۲۸	۲۲۵
۷	۱۲۳۹۰۰	همدان	۶۰۰۰۰	۰	۴۸۰۴	۶۴۸۰۴	۵۲۲۸۲	۲۴
۸	۱۲۴۰۰۰	فارس	۱۱۰۰۰۰	۱۱۹۸۰	۳۸۲۳۳	۱۶۰۲۱۳	۸۴۸۵۶	۸۹
۹	۱۲۴۰۰۴	بوشهر	۳۳۰۰۰	۰	۱۰۰۲۶	۴۳۰۲۶	۳۰۰۲۹	۴۳
۱۰	۱۲۴۰۱۰	کهگیلویه و بویراحمد	۲۷۰۰۰	۰	۶۰۰۵	۳۳۰۰۵	۳۵۸۰۵	-۸
۱۱	۱۲۴۰۱۱	فسا	۶۶۰۰۰	۰	۱۳۸۲۴	۷۹۸۲۴	۴۱۹۰۰	۹۱
۱۲	۱۲۴۰۱۲	جهرم	۱۰۰۰۰	۰	۱۸۲۵۰	۲۸۲۵۰	۱۶۱۵۰	۷۵
۱۳	۱۲۴۰۲۰	شیراز - مجتمع آموزشی گراش	۰	۰	۵۰۰	۵۰۰	۳۰۳	
۱۴	۱۲۴۱۰۰	خراسان رضوی	۸۸۰۰۰	۰	۲۳۱۴۳	۱۱۱۱۴۳	۸۵۲۱۱	۳۰
۱۵	۱۲۴۱۰۱	بیرجند	۶۵۰۰۰	۰	۱۱۵۹۹	۷۶۵۹۹	۱۴۵۹۹	۴۳۵
۱۶	۱۲۴۱۰۴	گناباد	۷۵۰۰	۰	۳۷۵۴	۱۱۲۵۴	۳۲۰۴	۲۵۱
۱۷	۱۲۴۱۰۵	سبزوار	۲۵۰۰۰	۰	۱۷۶۱	۲۶۷۶۱	۸۴۶۱	۲۱۶
۱۸	۱۲۴۱۱۱	خراسان شمالی	۱۷۵۰۰	۰	۸۵۰۰	۲۶۰۰۰	۱۰۹۶۶	
۱۹	۱۲۴۲۰۰	آذربایجان شرقی	۱۲۶۰۰۰	۲۰۰۰	۲۸۶۰۹	۱۵۶۶۰۹	۸۱۴۹۲	۹۲
۲۰	۱۲۴۳۰۰	ایران	۱۰۵۰۰۰	۰	۱۹۳۶۳	۱۲۴۳۶۳	۶۶۶۴۰	۸۷
۲۱	۱۲۴۳۰۲	قلب و عروق شهید رجائی	۵۰۰۰	۰	۰	۵۰۰۰	۲۸۰۰	۷۹
۲۲	۱۲۴۴۰۰	اصفهان	۶۰۰۰۰	۰	۱۷۹۷۵	۷۷۹۷۵	۶۰۰۴۱	۳۰
۲۳	۱۲۴۴۰۲	کردستان	۴۵۰۰۰	۰	۷۱۴۰	۵۲۱۴۰	۳۹۰۴۰	۳۴
۲۴	۱۲۴۴۱۰	لرستان	۴۲۰۰۰	۰	۹۸۷۷	۵۱۸۷۷	۴۵۷۷۳	۱۳
۲۵	۱۲۴۴۲۰	ایلام	۳۸۰۰۰	۰	۱۰۰۷۸	۴۸۰۷۸	۲۹۵۷۸	۶۳
۲۶	۱۲۴۵۰۰	چندی‌شاپور اهواز	۹۵۰۰۰	۰	۲۴۰۸۱	۱۱۹۰۸۱	۸۷۳۳۲	۳۶




ردیف	شماره طبقه‌بندی دستگاه	شرح	جمع کل بخش بهداشت و سلامت	جمع پژوهش‌های اساسی	جمع فصل آموزش	لایحه سال ۱۳۸۶	اعتبار سال ۱۳۸۵	درصد رشد لایحه به قانون ۱۳۸۶-۱۳۸۵
۲۷	۱۲۴۶۰۰	گیلان	۵۹۰۰۰	۰	۱۵۹۴۶	۷۴۹۴۶	۵۷۱۷۹	۳۱
۲۸	۱۲۴۷۰۰	کرمان	۵۹۰۰۰	۰	۷۴۳۷	۶۶۴۳۷	۴۳۱۸۸	۵۴
۲۹	۱۲۴۷۰۱	رفسنجان	۱۰۵۰۰	۰	۲۷۴۸	۱۳۲۴۸	۶۲۴۸	۱۱۲
۳۰	۱۲۴۸۰۰	کرمانشاه	۶۵۰۰۰	۰	۱۸۲۴	۶۶۸۲۴	۴۳۳۲۴	۵۴
۳۱	۱۲۴۹۰۰	مازندران	۵۴۰۰۰	۰	۱۰۳۶۰	۶۴۳۶۰	۵۶۷۵۸	۱۳
۳۲	۱۲۴۹۱۰	بابل	۷۵۰۰۰	۰	۱۲۵۵	۷۶۲۵۵	۲۵۷۵۵	۱۹۶
۳۳	۱۲۴۹۲۰	گلستان	۵۹۰۰۰	۰	۵۹۳۵	۶۴۹۳۵	۳۹۴۳۵	۶۵
۳۴	۱۲۵۰۰۰	بهریستی و توانبخشی	۳۳۰۰۰	۰	۷۰۰۱	۴۰۰۰۱	۲۴۵۰۱	۶۳
۳۵	۱۲۵۱۰۰	آذربایجان غربی	۶۰۰۰۰	۰	۱۹۰۰۲	۷۹۰۰۲	۴۴۵۵۰	۷۷
۳۶	۱۲۵۲۰۰	چهار محال و بختیاری	۵۷۰۰۰	۰	۱۱۷۶۱	۶۸۷۶۱	۳۹۱۹۲	۷۵
۳۷	۱۲۵۳۰۰	هرمزگان	۷۰۰۰۰	۰	۳۵۶۲۷	۱۰۵۶۲۷	۷۱۷۳۲	۴۷
۳۸	۱۲۵۴۰۰	سیستان و بلوچستان	۷۳۰۰۰	۰	۲۰۶۶۱	۹۳۶۶۱	۵۲۹۷۴	۷۷
۳۹	۱۲۴۰۳	زابل	۱۵۰۰۰	۰	۵۵۰۰	۲۰۵۰۰	۷۳۸۰	۱۷۸
۴۰	۱۲۵۵۰۰	شهری و صدوقی	۶۰۰۰۰	۰	۹۲۰۴	۶۹۲۰۴	۳۷۰۵۴	۸۷
۴۱	۱۲۵۶۰۰	زنجان	۷۵۰۰۰	۰	۱۲۳۱۰	۸۷۳۱۰	۳۷۸۱۳	۱۳۱
۴۲	۱۲۵۷۰۰	سمنان	۲۵۰۰۰	۰	۷۰۱۸	۳۲۰۱۸	۲۳۲۱۸	۳۸
۴۳	۱۲۵۸۰۰	اردبیل	۷۰۰۰۰	۰	۱۳۹۹۰	۸۳۹۹۰	۳۴۴۹۹	۱۴۳
۴۴	۱۲۵۹۰۰	شاهرود	۱۰۵۰۰	۰	۵۰۰	۱۱۰۰۰	۳۹۸۸	۱۷۶
۷۱		جمع کل دانشگاه‌ها	۲۳۲۹۵۰۰	۱۳۹۸۰	۵۷۶۹۹۷	۲۹۲۰۴۷۷	۱۷۰۴۷۵۴	۷۱

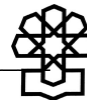


جدول ۱۰. اعتبارات مراکز تحقیقاتی از محل منابع عمومی به تفکیک برنامه و فصول لایحه بودجه سال ۱۳۸۶ کل کشور و مقایسه با قانون بودجه سال ۱۳۸۵ (ارقام به میلیون ریال)

ردیف	شماره طبقه‌بندی دستگاه	شرح	فصل بهداشت و سلامت	جمع پژوهش‌های اساسی	جمع فصل آموزش	لایحه سال ۱۳۸۶	اعتبار سال ۱۳۸۵	درصد رشد لایحه ۱۳۸۶ به قانون ۱۳۸۵
۱	۱۱۳۶۴۵	شهید بهشتی - مرکز تحقیقات علوم اعصاب	۰	۵۳۵۰	۰	۵۳۵۰	۵۰۶۷	۵/۶
۲	۱۱۳۶۴۶	ایران - مرکز تحقیقات گوش، گلو، بینی و سروگردن	۰	۲۷۵۰	۰	۲۷۵۰	۲۵۹۹	۵/۸
۳	۱۱۳۶۴۷	ایران - مؤسسه مطالعات تاریخی پزشکی، طب اسلامی و مکمل	۰	۳۷۵۰	۰	۳۷۵۰	۳۷۴۲	۰/۲
۴	۱۲۳۷۰۲	تهران - مراکز تحقیقاتی	۰	۱۲۵۰۰	۰	۱۲۵۰۰	۱۱۹۵۹	۴/۵
۵	۱۲۳۷۰۳	دانشگاه علوم پزشکی و خدمات بهداشتی درمانی تهران - مرکز تحقیقات علوم و تکنولوژی در پزشکی	۰	۳۵۰۰	۰	۳۵۰۰	۳۳۰۶	۵/۹
۶	۱۲۳۷۰۴	دانشگاه علوم پزشکی و خدمات بهداشتی و درمانی تهران - مرکز تحقیقات ایمونولوژی، آسم و آلرژی	۰	۲۶۵۰	۰	۲۶۵۰	۲۵۰۳	۵/۹
۷	۱۲۳۷۰۹	تهران - مرکز تحقیقات گوارش و کبد	۰	۱۱۳۵۰	۰	۱۱۳۵۰	۱۰۷۸۲	۵/۳
۸	۱۲۳۷۱۰	تهران - مرکز تحقیقات خون و پیوند مغز استخوان	۰	۹۳۰۰	۰	۹۳۰۰	۸۹۳۵	۴/۱
۹	۱۲۳۷۱۱	تهران - مرکز تحقیقات غدد	۰	۱۲۵۰۰	۰	۱۲۵۰۰	۱۱۶۰۸	۷/۷
۱۰	۱۲۳۷۱۲	دانشگاه علوم پزشکی تهران - مرکز تحقیقات پوست و جذام	۰	۲۵۵۰	۰	۲۵۵۰	۲۴۱۹	۵/۴
۱۱	۱۲۳۷۱۵	تهران - مرکز تحقیقات علوم دارویی	۰	۱۷۵۰	۰	۱۷۵۰	۱۶۵۶	۵/۷
۱۲	۱۲۳۷۱۶	تهران - مرکز تحقیقات تروما	۰	۱۹۵۰	۰	۱۹۵۰	۱۸۴۵	۵/۷
۱۳	۱۲۳۸۰۳	شهید بهشتی - مرکز تحقیقات گوارش و کبد و پیوند اعضا	۰	۱۳۵۰۰	۰	۱۳۵۰۰	۱۳۴۹۴	۰/۰
۱۴	۱۲۳۸۰۴	شهید بهشتی - انستیتو تغذیه	۰	۱۹۸۰۰	۰	۱۹۸۰۰	۱۸۸۶۸	۴/۹
۱۵	۱۲۳۸۰۵	شهید بهشتی - مرکز آموزشی و پژوهشی و درمانی سل و بیماری‌های ریوی	۰	۴۲۰۰۰	۰	۴۲۰۰۰	۳۹۸۰۳	۵/۵
۱۶	۱۲۳۸۰۶	شهید بهشتی - مرکز تحقیقات پوست	۰	۲۰۰۰	۰	۲۰۰۰	۱۸۸۰	۶/۴
۱۷	۱۲۳۸۰۷	شهید بهشتی - مرکز تحقیقات غدد درون‌ریز	۰	۷۷۵۰	۰	۷۷۵۰	۷۳۸۰	۵/۰
۱۸	۱۲۳۸۱۱	شهید بهشتی - مرکز تحقیقات اورولوژی (کلیه و مجاری ادرار)	۰	۳۴۵۰	۰	۳۴۵۰	۳۲۸۵	۵/۰
۱۹	۱۲۳۸۱۲	شهید بهشتی - مراکز تحقیقات چشم	۰	۲۳۵۰	۰	۲۳۵۰	۲۲۵۰	۴/۴
۲۰	۱۲۳۸۱۳	شهید بهشتی - مراکز تحقیقات علوم دندانپزشکی	۰	۱۳۰۰	۰	۱۳۰۰	۱۲۳۰	۵/۷



ردیف	شماره طبقه بندی دستگاه	شرح	فصل بهداشت و سلامت	جمع پژوهش‌های اساسی	جمع فصل آموزش	لایحه سال ۱۳۸۶	اعتبار سال ۱۳۸۵	درصد رشد لایحه قانون ۱۳۸۵ به ۱۳۸۶
۲۱	۱۲۴۰۱۶	شیراز - مرکز تحقیقات میکروبیولوژی بالینی	۰	۳۲۵۰	۰	۳۲۵۰	۳۰۸۷	۵/۳
۲۲	۱۲۴۰۱۷	دانشگاه علوم پزشکی شیراز - مرکز تحقیقات سرطان و پیوند اعضا	۰	۳۷۰۰	۰	۳۷۰۰	۳۵۱۰	۵/۴
۲۳	۱۲۴۱۱۰	دانشگاه علوم پزشکی مشهد - مرکز تحقیقات علوم دارویی	۰	۵۴۵۰	۰	۵۴۵۰	۵۱۶۱	۵/۶
۲۴	۱۲۴۲۰۳	تبریز - پژوهشکده علوم کاربردی و دارویی	۰	۵۵۵۰	۰	۵۵۵۰	۵۲۷۵	۵/۲
۲۵	۱۲۴۴۰۶	اصفهان - مرکز تحقیقات قلب و عروق	۰	۵۶۰۰	۰	۵۶۰۰	۵۳۳۱	۵/۰
۲۶	۱۲۴۴۱۱	اصفهان - مرکز تحقیقات غدد و متابولیسم	۰	۳۱۰۰	۰	۳۱۰۰	۲۹۶۵	۴/۶
۲۷	۱۲۴۷۰۴	کرمان - مرکز تحقیقات علوم اعصاب	۰	۲۵۰۰	۰	۲۵۰۰	۲۳۹۲	۴/۵
۲۸	۱۲۵۰۰۲	دانشگاه علوم بهزیستی و توانبخشی - مرکز تحقیقات ژنتیک	۰	۲۴۰۰	۰	۲۴۰۰	۲۲۳۰	۷/۶
۲۹	۱۲۵۰۰۲	دانشگاه علوم پزشکی یزد - مرکز تحقیقات ناباروری	۰	۳۱۰۰	۰	۳۱۰۰	۲۸۸۵	۷/۵
۳۰	۱۳۰۵۰۰	انستیتو پاستور	۷۱۷۰	۱۵۴۱۲۳	۳۱۶۰	۱۶۴۴۵۳	۱۵۹۰۰۰	۳/۴



جدول ۱۱. اعتبارات تملک دارایی سرمایه‌ای مراکز تحقیقاتی به تفکیک برنامه و فصول لایحه بودجه

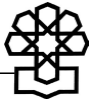
سال ۱۳۸۶ کل کشور و مقایسه با قانون بودجه سال ۱۳۸۵ (ارقام به میلیون ریال)

ردیف	شماره طبقه‌بندی دستگاه	شرح	لایحه سال ۱۳۸۶	اعتبار سال ۱۳۸۵	درصد رشد لایحه ۱۳۸۶ به قانون ۱۳۸۵
۱	۱۱۳۶۴۵	شهید بهشتی - مرکز تحقیقات علوم اعصاب	۱۰۰۰	۵۵۶	۸۰
۲	۱۱۳۶۴۶	ایران - مرکز تحقیقات گوش گلو و گردن	۱۰۰۰	۴۱۵	۱۴۱
۳	۱۱۳۶۴۷	ایران - مرکز تحقیقات مؤسسه مطالعات تاریخ پزشکی	۱۵۰۰	۴۴۶	۲۳۶
۴	۱۲۳۷۰۲	تهران - مراکز تحقیقاتی	۶۰۰۰	۱۳۳۸	۳۴۸
۵	۱۲۳۷۰۳	دانشگاه علوم پزشکی و خدمات بهداشتی درمانی تهران - مرکز تحقیقات علوم و تکنولوژی در پزشکی	۱۰۰۰	۲۲۸	۳۳۹
۶	۱۲۳۷۰۴	تهران - مرکز تحقیقات ایمونولوژی آسم و آلرژی	۱۰۰۰	۲۷۹	۲۵۸
۷	۱۲۳۷۰۹	تهران - مرکز تحقیقات گوارش و کبد	۲۰۰۰	۱۱۷۸	۷۰
۸	۱۲۳۷۱۰	تهران - مرکز تحقیقات خون و پیوند مغز استخوان	۲۰۰۰	۹۲۶	۱۱۶
۹	۱۲۳۷۱۱	تهران - مرکز تحقیقات غدد	۲۰۰۰	۱۱۳۱	۷۷
۱۰	۱۲۳۷۱۲	دانشگاه علوم پزشکی تهران - مرکز تحقیقات پوست و جدام	۱۰۰۰	۴۱۵	۱۴۱
۱۱	۱۲۳۷۱۵	دانشگاه علوم پزشکی تهران - مرکز تحقیقات علوم دارویی کشور	۱۰۰۰	۱۸۲	۴۴۹
۱۲	۱۲۳۷۱۶	دانشگاه علوم پزشکی تهران - مرکز تحقیقات تروما	۱۰۰۰	۱۹۸	۴۰۵
۱۳	۱۲۳۸۰۳	شهید بهشتی - مرکز تحقیقات گوارش، کبد و پیوند اعضا	۱۸۰۰۰	۱۷۰۱۷	۶
۱۴	۱۲۳۸۰۴	شهید بهشتی - انستیتو تغذیه	۴۰۰۰	۲۰۶۶	۹۴
۱۵	۱۲۳۸۰۵	شهید بهشتی - مرکز آموزشی و پژوهشی و درمانی سل و بیماری‌های ریوی	۵۰۰۰	۳۸۰۵	۳۱
۱۶	۱۲۳۸۰۶	شهید بهشتی - مرکز تحقیقات پوست	۱۰۰۰	۴۹۸	۱۰۱
۱۷	۱۲۳۸۰۷	شهید بهشتی - مرکز تحقیقات غدد درون‌ریز	۴۰۰۰	۴۸۱۵	-۱۷
۱۸	۱۲۳۸۱۱	شهید بهشتی - مرکز تحقیقات اورولوژی (کلیه و مجاری ادرار)	۱۰۰۰	۴۱۵	۱۴۱
۱۹	۱۲۳۸۱۲	شهید بهشتی - مراکز تحقیقات چشم	۱۰۰۰	۴۱۵	۱۴۱
۲۰	۱۲۳۸۱۳	شهید بهشتی - مراکز تحقیقات علوم دندانپزشکی	۵۰۰	۱۳۷	۲۶۵
۲۱	۱۲۴۰۱۶	شیراز - مرکز تحقیقات میکروبی‌شناسی بالینی	۱۵۰۰	۴۹۸	۲۰۱
۲۲	۱۲۴۰۱۷	دانشگاه علوم پزشکی شیراز - مرکز تحقیقات سرطان و پیوند اعضا	۱۰۰۰	۴۱۵	۱۴۱
۲۳	۱۲۴۱۱۰	دانشگاه علوم پزشکی مشهد - مرکز تحقیقات علوم دارویی	۱۵۰۰	۵۷۴	۱۶۱
۲۴	۱۲۴۲۰۳	دانشگاه علوم پزشکی تبریز - پژوهشکده علوم کاربردی و دارویی مرکز تحقیقات علوم دارویی	۱۰۰۰	۶۰۶	۶۵
۲۵	۱۲۴۴۰۶	اصفهان - مرکز تحقیقات قلب و عروق	۱۰۰۰	۵۷۲	۷۵
۲۶	۱۲۴۴۱۱	اصفهان - مرکز تحقیقات غدد و متابولیسم	۱۰۰۰	۴۱۵	۱۴۱
۲۷	۱۲۴۷۰۴	کرمان - مرکز تحقیقات علوم اعصاب	۱۰۰۰	۴۱۵	۱۴۱
۲۸	۱۲۵۰۰۲	مرکز تحقیقات ژنتیک - دانشگاه علوم بهزیستی	۱۰۰۰	۰	۰
۲۹	۱۲۵۵۰۲	دانشگاه علوم پزشکی یزد - مرکز تحقیقات ناباروری	۱۰۰۰	۴۱۵	۱۴۱
۳۰	۱۳۰۵۰۰	انستیتو پاستور	۱۵۰۰۰	۱۰۱۲۲	۴۸
		جمع کل مراکز تحقیقاتی	۸۰۰۰۰	۵۰۴۹۲	۵۸



جدول ۱۲. اعتبارات مراکز تحقیقاتی از محل درآمد اختصاصی به تفکیک برنامه و فصول لایحه بودجه سال ۱۳۸۶ کل کشور و مقایسه با قانون بودجه سال ۱۳۸۵ (ارقام به میلیون ریال)

ردیف	شماره طبقه‌بندی دستگاه	شرح	جمع فصل پژوهش‌های اساسی	لایحه سال ۱۳۸۶	اعتبار سال ۱۳۸۵	درصد رشد لایحه ۱۳۸۶ به قانون ۱۳۸۵
۱	۱۱۳۶۴۵	شهید بهشتی - مرکز تحقیقات علوم اعصاب	۰	۰	۵۶۳	-۱۰۰
۲	۱۱۳۶۴۶	ایران - مرکز تحقیقات گوش، گلو، بینی و سر و گردن	۲۰۰۰	۲۰۰۰	۵۹۷۹	-۶۷
۳	۱۱۳۶۴۷	ایران - مؤسسه مطالعات تاریخ پزشکی، طب اسلامی و مکمل	۱۵۰۰	۱۵۰۰	۶۹۹۷	-۷۹
۴	۱۲۳۷۰۲	تهران - مراکز تحقیقاتی	۶۰۰۰	۶۰۰۰	۶۰۱۸	۰
۵	۱۲۳۷۰۳	دانشگاه علوم پزشکی و خدمات بهداشتی درمانی تهران - مرکز تحقیقات علوم و تکنولوژی در پزشکی	۷۷۰۰	۷۷۰۰	۴۸۷۳	۵۸
۶	۱۲۳۷۰۹	تهران - مرکز تحقیقات گوارش و کبد	۶۶۰۰	۶۶۰۰	۴۹۷۵	۳۳
۷	۱۲۳۷۱۰	تهران - مرکز تحقیقات خون و پیوند مغز استخوان	۵۰۰۰	۵۰۰۰	۲۴۲	۱۹۶۶
۸	۱۲۳۷۱۱	تهران - مرکز تحقیقات غدد	۵۰۰۰	۵۰۰۰	۴۲۲	۱۰۸۵
۹	۱۲۳۷۱۲	دانشگاه علوم پزشکی تهران - مرکز تحقیقات پوست و جدام	۴۵۰	۴۵۰	۹۹۳	-۵۵
۱۰	۱۲۳۸۰۳	شهید بهشتی - مرکز تحقیقات گوارش، کبد و پیوند اعضا	۴۷۵	۴۷۵	۲۹۹۲۲	-۹۸
۱۱	۱۲۳۸۰۴	شهید بهشتی - انستیتو تغذیه	۱۰۰۰	۱۰۰۰	۲۳۵	۳۲۶
۱۲	۱۲۳۸۰۵	شهید بهشتی - مرکز آموزشی و پژوهشی و درمانی سل و بیماری‌های ریوی	۲۵۷۵	۲۵۷۵	۱۴۷۶	۷۴
۱۳	۱۲۳۸۰۶	شهید بهشتی - مرکز تحقیقات پوست	۱۰۰	۱۰۰	۳۲۸	-۷۰
۱۴	۱۲۳۸۰۷	شهید بهشتی - مرکز تحقیقات غدد درون‌ریز	۷۰۰	۷۰۰	۲۵۰	۱۸۰
۱۵	۱۲۳۸۱۱	شهید بهشتی - مرکز تحقیقات اورولوژی (کلیه و مجاری ادرار)	۱۰۰	۱۰۰	۱۲۳	-۱۹
۱۶	۱۲۳۸۱۲	شهید بهشتی - مراکز تحقیقات چشم	۱۰۰	۱۰۰		
۱۷	۱۲۳۸۱۳	شهید بهشتی - مراکز تحقیقات علوم دندانپزشکی	۱۰۰	۱۰۰	۶۵۰	-۸۵



ردیف	شماره طبقه‌بندی دستگاه	شرح	جمع فصل پژوهش‌های اساسی	لایحه سال ۱۳۸۶	اعتبار سال ۱۳۸۵	درصد رشد لایحه ۱۳۸۶ به قانون ۱۳۸۵
۱۸	۱۲۳۸۱۴	شهید بهشتی - مرکز تحقیقات توسعه پزشکی جامعه‌نگر		۰	۲۳۴	-۱۰۰
۱۹	۱۲۴۰۱۶	شیراز - مرکز تحقیقات میکروبی‌شناسی بالینی	۹۰۰	۹۰۰	۴۴۲	۱۰۴
۲۰	۱۲۴۰۱۷	دانشگاه علوم پزشکی شیراز - مرکز تحقیقات سرطان و پیوند اعضا	۲۲۵	۲۲۵	۱۰۶۶	-۷۹
۲۱	۱۲۴۱۱۰	دانشگاه علوم پزشکی مشهد - مرکز تحقیقات علوم دارویی	۷۵۰	۷۵۰	۹۸۸	-۲۴
۲۲	۱۲۴۴۰۶	اصفهان - مرکز تحقیقات قلب و عروق	۱۲۰۰	۱۲۰۰	۴۹۶	۱۴۲
۲۳	۱۲۴۴۱۱	اصفهان - مرکز تحقیقات غدد و متابولیسم	۱۲۰۰	۱۲۰۰	۲۴۸۴	-۵۲
۲۴	۱۲۵۰۰۲	دانشگاه علوم بهزیستی و توانبخشی - مرکز تحقیقات ژنتیک	۵۰۰	۵۰۰		
۲۵	۱۲۵۰۰۲	دانشگاه علوم پزشکی یزد - مرکز تحقیقات ناباروری	۳۵۰۰	۳۵۰۰	۴۰۰۰۰	-۹۱
۲۶	۱۲۹۰۹۰	مرکز ملی تحقیقات علوم پزشکی کشور	۰	۰		
۲۷	۱۳۰۵۰۰	انسیتو پاستور	۵۷۲۵	۵۷۲۵		
		جمع کل مراکز تحقیقاتی	۵۳۴۰۰	۵۳۴۰۰	۱۰۹۷۵۶	-۵۱



شماره مسلسل: ۸۲۱۶

شناسنامه گزارش

عنوان گزارش: درباره لایحه بودجه سال ۱۳۸۶ کل کشور (۱۵) نگاهی به بودجه بخش سلامت
Report Title:

نام دفتر: مطالعات اجتماعی

تهیه و تدوین: علی اخوان بهبهانی، بابک سلطانزاده

ناظر علمی: دفتر مطالعات برنامه و بودجه

متقاضی: کمیسیون بهداشت و درمان

ویراستار: —

واژه‌های کلیدی و معادل انگلیسی آن‌ها:

منابع و مأخذ تهیه گزارش:

۱. لایحه بودجه سال ۱۳۸۶.

۲. قانون بودجه سال ۱۳۸۵.

۳. تحلیلی بر لایحه بودجه سال ۱۳۸۶، وزارت بهداشت، درمان و آموزش پزشکی

تاریخ انتشار: ۱۳۸۵/۱۱/۱۷

نمایندگان محترم می‌توانند متن PDF کلیه گزارش‌های مربوط به لایحه بودجه سال ۱۳۸۶ کل کشور را بر روی وب‌گاه مرکز به آدرس <http://law.majlis.ir> مشاهده کنند.