

()

()

:

:

:

مقدمه	۱
۱. تصاویر کلان بودجه	۴
بودجه عمومی دولت	۴
۲. متمم قانون بودجه سال ۱۳۸۴ و مقایسه آن با لایحه بودجه ۱۳۸۵	۶
۳. کسری بودجه عمومی دولت	۱۰
بودجه شرکت‌های دولتی، بانک‌ها و مؤسسات انتفاعی وابسته به دولت	۱۰
۴. منابع و مصارف بودجه عمومی دولت	۱۱
قسمت اول - درآمدها و هزینه‌های عمومی	۱۱
۱. درآمدهای عمومی و اجزای آن	۱۱
بخش اول - درآمدهای مالیاتی	۱۴
بخش دوم - دریافت کمک‌های اجتماعی	۱۷
بخش سوم - درآمدهای حاصل از مالکیت دولت	۱۷
بند اول - سود سهام دولت در شرکت‌های دولتی	۱۷
بند دوم - بهره وام‌های دولت	۱۷
بند سوم - درآمد حاصل از اجاره	۱۷
بند چهارم - سایر درآمدهای حاصل از مالکیت دولت	۱۸
بخش چهارم - درآمد حاصل از خدمات و فروش کالا	۱۸
بند اول - درآمد حاصل از خدمات	۱۸
بند دوم - درآمد حاصل از فروش کالا	۲۳
بخش پنجم - درآمد حاصل از جرائم و خسارات	۲۴
بخش ششم - درآمدهای متفرقه	۲۵
۲. هزینه‌های عمومی و اجزای آن	۲۷
فصل اول - جبران خدمت کارکنان	۳۰
فصل دوم - استفاده از کالاها و خدمات	۳۰
فصل سوم - هزینه‌های اموال و دارایی	۳۰
فصل چهارم - یارانه	۳۱
فصل پنجم - کمک‌های بلاعوض	۳۱
فصل ششم - رفاه اجتماعی	۳۱
فصل هفتم - سایر هزینه‌ها	۳۲
قسمت دوم - واگذاری و تملک دارایی‌های سرمایه‌ای	۳۴
۱. واگذاری دارایی‌های سرمایه‌ای و اجزای آن	۳۴

۳۴	بند اول - درآمد نفت و فرآورده‌های نفتی
۳۴	بند دوم - فروش اموال منقول و غیرمنقول
۳۴	جزء اول - فروش ساختمان‌ها و تأسیسات دولتی
۳۴	جزء دوم - فروش و واگذاری اراضی دولتی
۳۴	جزء سوم - فروش ماشین‌آلات و تجهیزات
۳۵	جزء چهارم - فروش و واگذاری سایر دارایی‌های سرمایه‌ای
۳۵	جزء پنجم - فروش و واگذاری مازاد دارایی‌های سرمایه‌ای
۳۵	جزء ششم - فروش ساختمان‌ها و مهمانسراها و دستگاه‌های استانی در تهران
۳۵	جزء هفتم - فروش و واگذاری اموال تملیکی
۳۵	۲. تملک دارایی‌های سرمایه‌ای و اجزای آن
۳۵	فصل اول - ساختمان‌ها و مستحقات
۳۶	فصل دوم - ماشین‌آلات و تجهیزات
۳۶	فصل سوم - سایر دارایی‌های ثابت
۳۷	فصل چهارم - استفاده از موجودی انبار
۳۷	فصل پنجم - ارقام گرانبها
۳۷	فصل ششم - زمین
۳۸	فصل هفتم - سایر دارایی‌های تولید نشده
۴۷	اعتبارات هزینه‌ای و تملک دارایی‌های سرمایه‌ای برحسب ملی و استانی
۴۹	قسمت سوم - واگذاری و تملک دارایی‌های مالی
۴۹	۱. واگذاری دارایی‌های مالی و اجزای آن
۴۹	بند اول - فروش اوراق مشارکت
۴۹	بند دوم - استفاده از تسهیلات خارجی
۵۰	بند سوم - استفاده از موجودی حساب ذخیره ارزی
۵۰	بند چهارم - دریافت اصل وام‌های داخلی و خارجی دولت
۵۱	بند پنجم - وصولی از محل واگذاری سهام شرکت‌های دولتی
۵۱	بند ششم - برگشتی از پرداخت‌های سال‌های قبل
۵۴	۲. تملک دارایی‌های مالی و اجزای آن
۵۴	اول - انتقال سهام شرکت‌های دولتی
۵۴	دوم - بازپرداخت اصل اوراق مشارکت
۵۴	سوم - بازپرداخت اصل تسهیلات بانکی
۵۴	چهارم - تعهدات پرداخت نشده سال‌های قبل
۵۴	پنجم - بازپرداخت اصل وام‌های خارجی و تعهدات
۵۵	قسمت چهارم - بودجه استان‌ها
۵۸	درآمدهای استانی
۶۰	نگاهی به منابع و مصارف استان‌ها
۶۱	قسمت پنجم - بودجه شرکت‌های دولتی، بانک‌ها، شرکت‌های بیمه و مؤسسات انتفاعی وابسته به دولت

- جدول ۱. تصویر کلان لایحه بودجه سال ۱۳۸۵ و مقایسه آن با قانون بوجه سال ۱۳۸۴ کل کشور..... ۴
- جدول ۲. تصویر کلان لایحه بودجه سال ۱۳۸۵ و مقایسه آن با بودجه اصلاحی سال ۱۳۸۴..... ۷
- جدول ۳. خلاصه بودجه کل کشور در لایحه بودجه سال ۱۳۸۵ کل کشور..... ۸
- جدول ۴. خلاصه بودجه کل کشور در لایحه بودجه سال ۱۳۸۵ و مقایسه آن با قانون بودجه ۱۳۸۴ کل کشور ۹
- جدول ۵. خلاصه درآمدها و هزینه‌ها در لایحه بودجه سال ۱۳۸۵ و مقایسه آن با قانون بودجه ۱۳۸۴ کل کشور..... ۱۳
- جدول ۶. اجزای درآمدهای مالیاتی در لایحه بودجه سال ۱۳۸۵ و مقایسه آن با قانون سال ۱۳۸۴ کل کشور..... ۱۴
- جدول ۷. درآمد حاصل از مالکیت دولت..... ۱۷
- جدول ۸. درآمد حاصل از خدمات و فروش کالا..... ۱۸
- جدول ۹. درآمدهای حاصل از خدمات..... ۱۹
- جدول ۱۰. درآمد حاصل از فروش کالا..... ۲۳
- جدول ۱۱. درآمد حاصل از جرایم خسارات..... ۲۵
- جدول ۱۲. درآمدهای متفرقه..... ۲۶
- جدول ۱۳. جدول متقاطع طبقه‌بندی اعتبارات هزینه‌های اقتصادی و عملیاتی دولت..... ۲۸
- جدول ۱۴. خلاصه واگذاری و تملک دارایی‌های سرمایه‌ای در لایحه بودجه ۱۳۸۵ و مقایسه آن با قانون بودجه سال ۱۳۸۴ کل کشور..... ۴۰
- جدول ۱۵. اعتبارات هزینه‌ای برحسب امور و ردیف‌های متمرکز در لایحه بودجه سال ۱۳۸۵ کل کشور..... ۴۱
- جدول ۱۶. خلاصه اعتبارات هزینه‌ای و تملک دارایی‌های سرمایه‌ای برحسب امور در سال ۱۳۸۵..... ۴۲
- جدول ۱۷. خلاصه اعتبارات هزینه‌ای و تملک دارایی‌های سرمایه‌ای برحسب امور در سال ۱۳۸۵ (امور عمومی)..... ۴۳
- جدول ۱۸. خلاصه اعتبارات هزینه‌ای و تملک دارایی‌های سرمایه‌ای برحسب امور در سال ۱۳۸۵ (امور دفاعی و امنیتی)..... ۴۴
- جدول ۱۹. خلاصه اعتبارات هزینه‌ای و تملک دارایی‌های سرمایه‌ای برحسب امور در سال ۱۳۸۵ (امور اجتماعی و فرهنگی)..... ۴۵
- جدول ۲۰. خلاصه اعتبارات هزینه‌ای و تملک دارایی‌های سرمایه‌ای برحسب امور در سال ۱۳۸۵ (امور اقتصادی)..... ۴۶
- جدول ۲۱. اعتبارات هزینه‌ای و تملک دارایی‌های سرمایه‌ای برحسب امور و نسبت‌های آن..... ۴۷
- جدول ۲۲. تعداد برنامه‌ها در سال ۱۳۸۴ و ۱۳۸۵..... ۴۸
- جدول ۲۳. استفاده از تسهیلات خارجی..... ۵۰
- جدول ۲۴. استفاده از موجودی حساب ذخیره ارزی در لایحه بودجه سال ۱۳۸۵..... ۵۰
- جدول ۲۵. خلاصه واگذاری و تملک دارایی‌های مالی در لایحه بودجه سال ۱۳۸۵ و مقایسه آن با قانون بودجه سال ۱۳۸۴ کل کشور..... ۵۳

- جدول ۲۶. تصاویر کلان بودجه استان‌ها ۵۶
- جدول ۲۷. درصد رشد نسبت به سال قبل در بودجه عمومی دولت و مقایسه آن با بودجه استان‌ها ۵۶
- جدول ۲۸. تصاویری از نسبت‌های کلان در بودجه استان‌ها ۵۷
- جدول ۲۹. درآمدها و واگذاری دارایی‌های سرمایه‌ای استان‌ها در قانون بودجه سال ۱۳۸۴ ۵۹
- جدول ۳۰. خلاصه بودجه شرکت‌های دولتی، بانک‌ها و مؤسسات انتفاعی وابسته به دولت در لایحه بودجه ۱۳۸۵ در مقایسه با قانون بودجه سال ۱۳۸۴ کل کشور ۶۳
- جدول ۳۱. نسبت‌های مالی در شرکت‌های دولتی، بانک‌ها و مؤسسات انتفاعی وابسته به دولت ۶۴

- شکل ۱. ساختار چارچوب تحلیلی نظام آمارهای مالی دولت (GFS) ۲
- نمودار ۱. خلاصه بودجه کل کشور در لایحه بودجه سال ۱۳۸۵ ۳
- نمودار ۲. خلاصه درآمدها و هزینه‌های عمومی در لایحه بودجه سال ۱۳۸۵ کل کشور ۱۲
- نمودار ۳. اجزای درآمدهای عمومی در لایحه بودجه سال ۱۳۸۵ کل کشور ۱۵
- نمودار ۴. درآمدهای مالیاتی و اجزای آن در لایحه بودجه سال ۱۳۸۵ کل کشور ۱۶
- نمودار ۵. هزینه‌های عمومی و اجزای آن در لایحه بودجه سال ۱۳۸۵ کل کشور ۳۳
- نمودار ۶. واگذاری و تملک دارایی‌های سرمایه‌ای در لایحه بودجه سال ۱۳۸۵ کل کشور ۳۹
- نمودار ۷. خلاصه واگذاری و تملک دارایی‌های مالی در لایحه بودجه سال ۱۳۸۵ کل کشور ۵۲
- نمودار ۸. خلاصه بودجه شرکت‌های دولتی و بانک‌ها و مؤسسات انتفاعی وابسته به دولت در لایحه بودجه سال ۱۳۸۵ کل کشور ۶۲




()

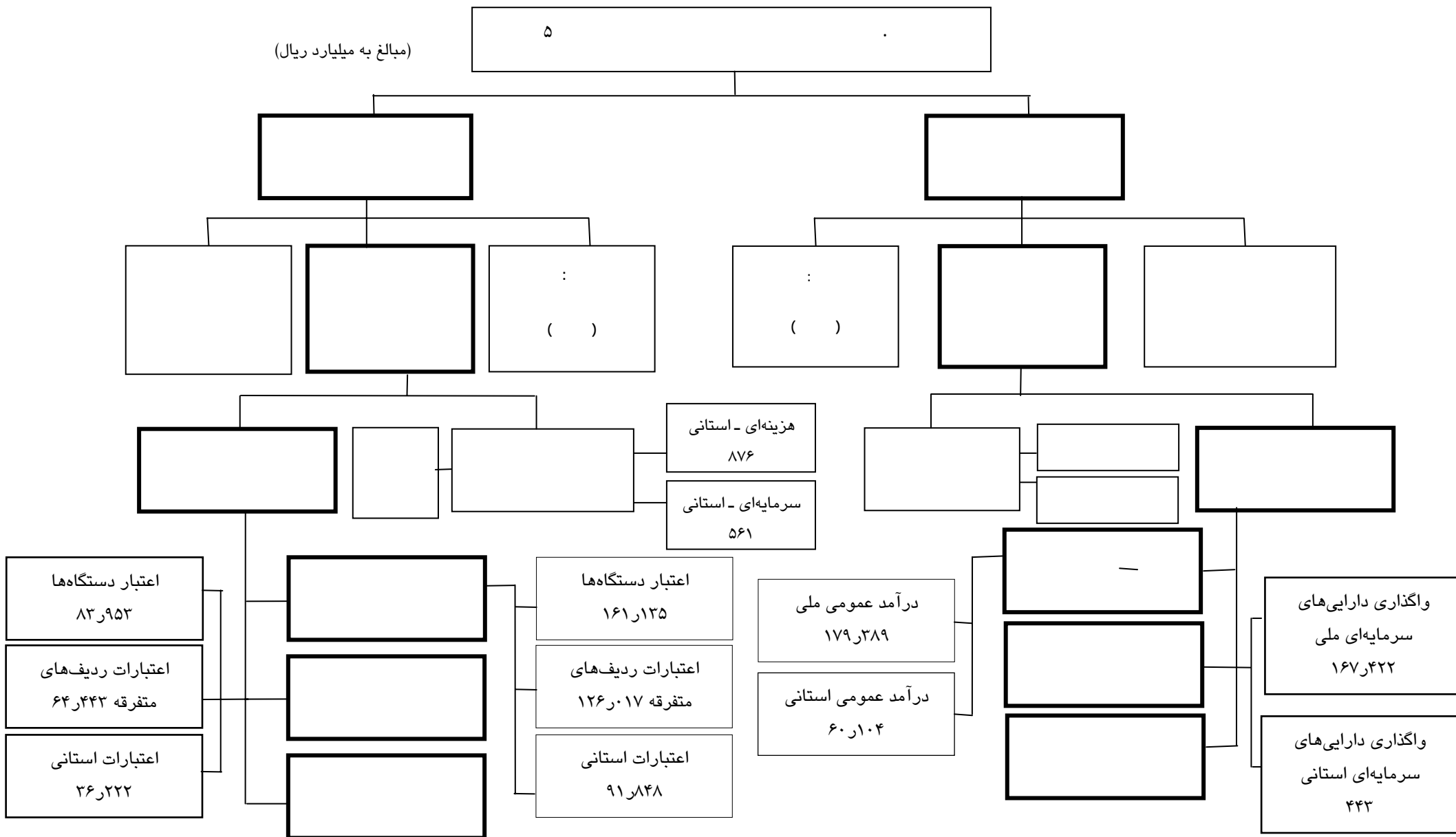
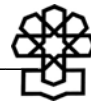
()

لایحه بودجه سال ۱۳۸۵ کل کشور در قالب یک کتاب اصلی شامل ۶۵۹ صفحه و چهار پیوست منضم به آن شامل پیوست (۱) «اعتبارات طرح‌های تملک دارایی‌های سرمایه‌ای» (طرح‌های عمرانی ملی)، مشتمل بر ۲۴۱ صفحه پیوست (۲) «بودجه شرکت‌های دولتی و بانک‌ها و مؤسسات انتفاعی وابسته به دولت» مشتمل بر ۱۲۹ صفحه و پیوست (۲) ضمیمه شامل مقادیر و هزینه‌های تولید در شرکت‌های دولتی به تفکیک کالا یا خدمت مشتمل بر ۱۴۱ صفحه و پیوست (۳) بودجه استانی شامل ۸۴۰ صفحه و پیوست (۴) پرداختی سال ۱۳۸۳ و بودجه مصوب ۱۳۸۴ شامل ۵۵۳ صفحه جمعاً شامل ۲۵۶۳ صفحه ارائه شده است. این اسناد حاوی اطلاعات گسترده‌ای درباره درآمدها و هزینه‌های عمومی، تملک و واگذاری دارایی‌های سرمایه‌ای برحسب اهداف کمی شامل واحد حجم کار، مقدار حجم کار و هزینه واحد حجم کار و واگذاری و تملک دارایی‌های مالی، اعتبارات استانی و بودجه شرکت‌های دولتی، بانک‌ها و مؤسسات انتفاعی وابسته به دولت برحسب مقادیر و هزینه‌های تولید به تفکیک کالا یا خدمت است. با این حال در پی تغییر طبقه‌بندی اطلاعات لایحه بودجه سال ۱۳۸۵ کل کشور در بسیاری موارد یافتن اطلاعات خاص و مقایسه موارد مذکور با سال قبل به راحتی امکان‌پذیر نیست.


گزارش حاضر به گونه‌ای طراحی شده است که اولاً بتواند تصویری روشن از اجزای ارقام کلان بودجه و سهم از کل و درصد رشد آن نسبت به سال قبل را ارائه کند. ثانیاً هر کدام از قسمت‌های منابع و مصارف شامل درآمدها و هزینه‌های عمومی، واگذاری و تملک دارایی‌های سرمایه‌ای و مالی، بودجه استان‌ها و بودجه شرکت‌های دولتی، بانک‌ها و مؤسسات انتفاعی وابسته به دولت را تا حد امکان با قانون بودجه سال ۱۳۸۴ مقایسه تطبیقی کند.

نمودار (۱) تصویری از خلاصه بودجه کل کشور را نشان می‌دهد.





* از مبلغ درآمدهای استانی مبلغ ۱۶۶۹۰ میلیارد ریال بابت مازاد درآمد استان تهران کسر و به خزانه دولت واریز می‌گردد؛ لذا از درآمدهای استانی منحصراً مبلغ ۴۳۴۱۴ میلیارد ریال استفاده می‌شود.



بودجه کل کشور در لایحه سال ۱۳۸۵ از حیث دریافت‌ها و پرداخت‌ها بالغ بر ۱۹۵۶۵۷۲ میلیارد ریال است؛ که نسبت به قانون بودجه سال ۱۳۸۴ که مبلغ ۱۵۸۹۹۹۰ میلیارد ریال بوده، از رشدی معادل ۲۳ درصد برخوردار است. این رشد در قانون بودجه سال ۱۳۸۳ نسبت به قانون بودجه سال ۱۳۸۲ معادل ۳۴/۲ درصد بوده است. در هر حال بودجه کل کشور از دو بخش شامل

تشکیل شده است (مبلغ ۵۸۲۲۲ میلیارد ریال بابت ارقامی که دو بار منظور شده است از آن کسر می‌شود). اجزای تشکیل‌دهنده بودجه کل کشور در جدول (۱) آورده شده است:

(مبالغ به میلیارد ریال)

					(
/	/		/		
۹/۷	۹۴/۴	۵۳۷۸۵۹	۹۳/۸	۵۹۰۲۸۲	۱. منابع و مصارف عمومی
۲۱/۳	۵/۶	۳۱۹۷۸	۶/۲	۲۸۷۸۱	۲. درآمدهای اختصاصی و هزینه از محل آن
/	/		/		(
۳۰/۸	۸۶/۸	۹۱۶۶۵۰	۸۶/۵	۱۹۱۹۹۱۷۰	۱. بودجه شرکت‌های دولتی
۴۵/۷	۷/۹	۸۳۸۴۰	۸/۸	۱۲۲۱۵۹	۲. بودجه بانک‌ها
۲/۳	۳/۸	۳۹۸۰۲	۲/۹	۴۰۷۱۱	۳. بودجه شرکت‌های بیمه
۵۱/۱	۱/۵	۱۵۶۷۸	۱/۷	۲۳۶۹۱	۴. بودجه مؤسسات انتفاعی وابسته به دولت
/	/				()
/	(/)	()	()	()	(ارقامی که دو بار منظور شده است



بودجه عمومی دولت از رشدی معادل ۱۰/۴ درصد برخوردار است. رشد منابع و مصارف عمومی دولت ۹/۷ درصد و رشد درآمدهای اختصاصی و هزینه از محل آن ۲۱/۳ درصد افزایش داشته است.



همان‌گونه که ذکر شد بودجه کل کشور از دو قسمت بودجه عمومی دولت و بودجه شرکت‌های دولتی، بانک‌ها و مؤسسات انتفاعی وابسته به دولت به شرح جدول (۱) تشکیل شده است.

بودجه عمومی دولت معادل ۳۲/۲ درصد از بودجه کل کشور را تشکیل می‌دهد که نسبت به سال ۱۳۸۴ معادل ۱۰/۴ درصد رشد دارد و شامل دو زیر مجموعه است:

از رشدی معادل ۹/۷ درصد نسبت به سال ۱۳۸۴ برخوردار است که شامل:

الف) درآمدهای عمومی با (۱۶/۵) درصد کاهش در مقابل هزینه‌های عمومی با رشدی منفی (۱) درصد قرار دارد (جدول ۴).

ب) واگذاری دارایی‌های سرمایه‌ای با رشدی معادل ۲۲/۲ درصد در مقابل تملک دارایی‌های سرمایه‌ای با رشدی معادل ۶۳/۴ درصد قرار دارد (جدول ۴).

ج) واگذاری دارایی‌های مالی با رشدی معادل ۶۱ درصد در مقابل تملک دارایی‌های مالی با رشد منفی معادل (۳۶/۶) درصد مواجه است (جدول ۴).



د) با رشدی معادل ۲۱/۳ درصد در مقابل هزینه از محل درآمد اختصاصی تعادل یافته است. (جدول ۴)، که ۳/۷ درصد آن مربوط به بودجه استان‌ها می‌باشد.

جداول (۳) و (۴) خلاصه بودجه کل کشور برحسب سهم از کل و درصد رشد نسبت به سال قبل را نشان می‌دهد.

از مبلغ ۷۱۵۵۰ میلیارد ریال در سال ۱۳۸۴ به مبلغ ۱۵۶۲۶۰ میلیارد ریال در سال ۱۳۸۵ با رشدی معادل ۱۱۸/۴ درصد افزایش یافته است.

/

(جدول ۴).



در سال ۱۳۸۴ در دو مرحله ارقام بودجه نسبت به ارقام بودجه مصوب سال ۱۳۸۴ اصلاح شده است و بندهای «الف» و «ب» ماده واحده قانون بودجه سال ۱۳۸۴ به شرح زیر اصلاح گردیده است. (مبالغ به میلیارد ریال)

۵۳۷٫۸۵۹

(

:

۵۵٫۵۴۹

متمم بودجه مرحله اول

متمم بودجه مرحله دوم:

۱۰٫۹۷۳

تأمین یارانه‌ها

۲۵٫۸۵۱

تأمین حقوق و دستمزد شاغل و بازنشسته و سایر هزینه‌ها

:

۱۲۷٫۱۴۴

شفاف‌سازی یارانه‌های حامل‌های انرژی

:

۳۱٫۹۷۸

درآمدهای اختصاصی و هزینه از محل آن

(

۱٫۰۵۵٫۹۷۰

:

۱۶٫۷۴۲

مرحله اول متمم بودجه سال ۱۳۸۴

(

۳۵٫۸۱۷

در بودجه مصوب سال ۱۳۸۴

۱۳٫۱۰۴

تغییر طبق قانون متمم بودجه سال ۱۳۸۴

در نتیجه بودجه کل کشور در سال ۱۳۸۴ به شرح جدول (۲) اصلاح می‌گردد.



(مبالغ به هزار ریال)

/	/	*	/		(
۱۵	۹۴/۱	۵۱۳٫۰۸۸	۹۳/۸	۵۹۰٫۲۸۲	۱. منابع و مصارف عمومی
۲۱/۳	۵/۹	۳۱٫۹۷۸	۶/۲	۳۸٫۷۸۱	۲. درآمد اختصاصی
۲۹/۲	/		/		(
/	/				+
۱۹	(/)	()	()	()	(ارقامی که دو بار منظور شده است
/					

* به منظور مقایسه تطبیقی با ارقام مشابه سال ۱۳۸۵ مبلغ ۱۲۷٫۱۴۴ میلیارد ریال بابت شفاف‌سازی یارانه‌های حامل‌های انرژی کسر گردیده است.

چنانچه به بودجه مصوب سال ۱۳۸۴ (۵۳۷٫۸۵۹ میلیارد ریال)، ارقام متمم‌های بودجه و درآمدهای اختصاصی اضافه و رقم شفاف‌سازی یارانه‌های انرژی را کسر کنیم؛ بودجه عمومی دولت به میزان ۵۴۵٫۰۶۶ میلیارد ریال بالغ می‌گردد. بدین ترتیب بودجه عمومی دولت در لایحه بودجه سال ۱۳۸۵ به میزان ۱۵/۴ درصد نسبت به سال ۱۳۸۴ افزایش یافته است.



(مبالغ به میلیارد ریال)

۳۷۹٫۰۰۰	۶۴/۲	هزینه‌ها	۱	۲۳۹٫۴۹۳	۴۰/۶	درآمدها	۱
۱۸۴٫۶۱۸	۳۱/۳	تملك دارایی‌های سرمایه‌ای	۲	۱۶۷٫۸۶۵	۲۸/۴	واگذاری دارایی‌های سرمایه‌ای	۲
۲۶٫۶۶۴	۴/۵	تملك دارایی‌های مالی	۳	۱۸۲٫۹۲۴	۳۱	واگذاری دارایی‌های مالی	۳
/			۴	/			۴
۳۸٫۷۸۱	۶/۲	هزینه از محل درآمد اختصاصی	۵	۳۸٫۷۸۱	۶/۲	درآمد اختصاصی	۵
/			۶	/			۶
۱٫۳۸۵٫۷۳۱	۷۰/۸	مصارف شرکت‌های دولتی و مؤسسات انتفاعی وابسته به دولت و بانک‌ها	۷	۱٫۳۸۵٫۷۳۱	۷۰/۸	منابع شرکت‌های دولتی و مؤسسات انتفاعی وابسته به دولت و بانک‌ها	۷
			۸				۸
			۹				۹
(۵۸٫۲۲۲)	(۳)	ارقامی که دوبار منظور شده است *		(۵۸٫۲۲۲)	(۳)	ارقامی که دوبار منظور شده است *	

* ارقامی که دوبار منظور شده است:

۱/۱	۴٫۱۷۰	۱. از محل اعتبارات هزینه‌ای (کمک زیان) + (یارانه)
۲۹/۳	۵۴٫۰۵۲	۲. از محل اعتبارات تملك دارایی‌های سرمایه‌ای به شرکت‌های دولتی
/		



(مبالغ به میلیارد ریال)


(۱)	۷۱/۲		۳۸۲٫۸۲۹	۶۴/۲		۳۷۹٫۰۰۰	هزینه‌ها	(۱۶/۵)	۵۲/۲		۲۸۶٫۸۹۷	۴۰/۶		۲۳۹٫۴۹۳	درآمدها
۶۳/۴	۲۱		۱۱۲٫۹۷۹	۳۱/۳		۱۸۴٫۶۱۸	تملك دارایی‌های سرمایه‌ای	۲۲/۲	۲۵/۶		۱۳۷٫۳۷۱	۲۸/۴		۱۶۷٫۸۶۵	واگذاری دارایی‌های سرمایه‌ای
(۳۶/۶)	۷/۸		۴۲٫۰۵۱	۴/۵		۲۶٫۶۶۴	تملك دارایی‌های مالی	۶۱	۲۱/۱		۱۱۳٫۶۰۱	۳۱		۱۸۲٫۹۲۴	واگذاری دارایی‌های مالی
۹/۷	۹۴/۴	۵۲۷٫۸۵۹		۹۳/۸	۵۹۰٫۲۸۲			۹/۷	۹۴/۴	۵۲۷٫۸۵۹		۹۳/۸	۵۹۰٫۲۸۲		
۲۱/۳	۵/۶	۳۱٫۹۷۸		۶/۲	۳۸٫۷۸۱		هزینه از محل درآمدهای اختصاصی	۲۱/۳	۵/۶	۳۱٫۹۷۸		۶/۲	۳۸٫۷۸۱		
۱۰/۴	۳۵/۸	۵۶۹٫۸۳۷		۳۲/۲	۶۲۹٫۰۶۳			۱۰/۴	۳۵/۸	۵۶۹٫۸۳۷		۳۲/۲	۶۲۹٫۰۶۳		
۳۱/۲	۶۶/۴	۱٫۰۵۵٫۹۷۰		۷۰/۸	۱٫۳۸۵٫۷۳۱		مصارف شرکت‌های دولتی و مؤسسات انتفاعی وابسته به دولت و بانک‌ها	۳۱/۲	۶۶/۴	۱٫۰۵۵٫۹۷۰		۷۰/۸	۱٫۳۸۵٫۷۳۱		منابع شرکت‌های دولتی، مؤسسات انتفاعی وابسته به دولت و بانک‌ها
۲۳/۹	۱۰۲/۳	۱٫۶۲۵٫۸۰۷		۱۰۳	۲٫۰۱۴٫۷۹۴			۲۳/۹	۱۰۲/۳	۱٫۶۲۵٫۸۰۷		۱۰۳	۲٫۰۱۴٫۷۹۴		
۶۲/۶	(۲/۲)	(۳۵٫۸۱۷)		(۳)	(۵۸٫۲۲۲)		ارقامی که دوبار منظور شده است	۶۲/۶	(۲/۲)	(۳۵٫۸۱۷)		(۳)	(۵۸٫۲۲۲)		ارقامی که دوبار منظور شده است
۲۳	۱۰۰	۱٫۵۸۹٫۹۹۰		۱۰۰	۱٫۹۵۶٫۵۷۲			۲۳	۱۰۰	۱٫۵۸۹٫۹۹۰		۱۰۰	۱٫۹۵۶٫۵۷۲		

:

(۱۳۹٫۵۰۷)	خالص کسری بودجه	=	۳۷۹٫۰۰۰	هزینه‌ها	-	۲۳۹٫۴۹۳	درآمدها
(۱۶٫۷۵۳)	خالص کسری بودجه	=	۱۸۴٫۶۱۸	تملك دارایی‌های سرمایه‌ای	-	۱۶۷٫۸۶۵	واگذاری دارایی‌های سرمایه‌ای
۱۵۶٫۲۶۰	منابع تأمین کسری بودجه	=	۲۶٫۶۶۴	تملك دارایی‌های مالی	-	۱۸۲٫۹۲۴	واگذاری دارایی‌های مالی

:


		=	۳۷۹٫۰۰۰	هزینه‌ها		۲۳۹٫۴۹۳	درآمدها
			۱۸۴٫۶۱۸	تملك دارایی‌های سرمایه‌ای		۱۶۷٫۸۶۵	واگذاری دارایی‌های سرمایه‌ای



همان طوری که در جدول (۴) ملاحظه می‌شود در مقابل ۲۳۹٫۴۹۳ میلیارد ریال درآمد عمومی مبلغ ۳۷۹٫۰۰۰ میلیارد ریال هزینه عمومی و در نتیجه مبلغ ۱۳۹٫۵۰۷ میلیارد ریال کسری وجود دارد. واگذاری دارایی‌های سرمایه‌ای به مبلغ ۱۶۷٫۸۶۵ میلیارد ریال است که پس از کسر مبلغ ۱۸۴٫۶۱۸ میلیارد ریال با عنوان تملک دارایی‌های سرمایه‌ای از آن، در نهایت خالص ارزشی معادل منفی ۱۶٫۷۵۲ میلیارد ریال حاصل می‌شود. در نتیجه جمعاً به مبلغ ۱۵۶٫۲۶۰ میلیارد ریال کسری وجود دارد. منبع تأمین این کسری از محل واگذاری دارایی‌های مالی تأمین شده است.

درآمدها	۲۳۹٫۴۹۳ میلیارد ریال	هزینه‌ها	۳۷۹٫۰۰۰ میلیارد ریال
+	+	+	+
واگذاری دارایی‌های سرمایه‌ای	۱۶۷٫۸۶۵ میلیارد ریال	تملک دارایی‌های سرمایه‌ای	۱۸۴٫۶۱۸ میلیارد ریال

$$\text{خالص کسری میلیارد ریال } ۱۵۶٫۲۶۰ = ۴۰۷٫۳۵۸ - ۵۶۳٫۶۱۸$$



این قسمت ۷۰/۸ درصد از بودجه کل کشور را تشکیل می‌دهد که شامل چهار زیر مجموعه است:

۱. بودجه شرکت‌های دولتی از رشدی معادل ۳۰/۸ درصد
۲. بودجه بانک‌ها از رشدی معادل ۴۵/۷ درصد
۳. بودجه شرکت‌های بیمه از رشدی معادل ۲/۳ درصد
۴. بودجه مؤسسات انتفاعی وابسته به دولت از رشدی معادل ۵۱/۱ درصد

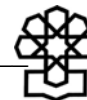
:

قسمت اول - درآمدها و هزینه‌های عمومی

قسمت دوم - واگذاری و تملک دارایی‌های سرمایه‌ای

قسمت سوم - واگذاری و تملک دارایی‌های مالی

قسمت چهارم - بودجه استان‌ها



--

--

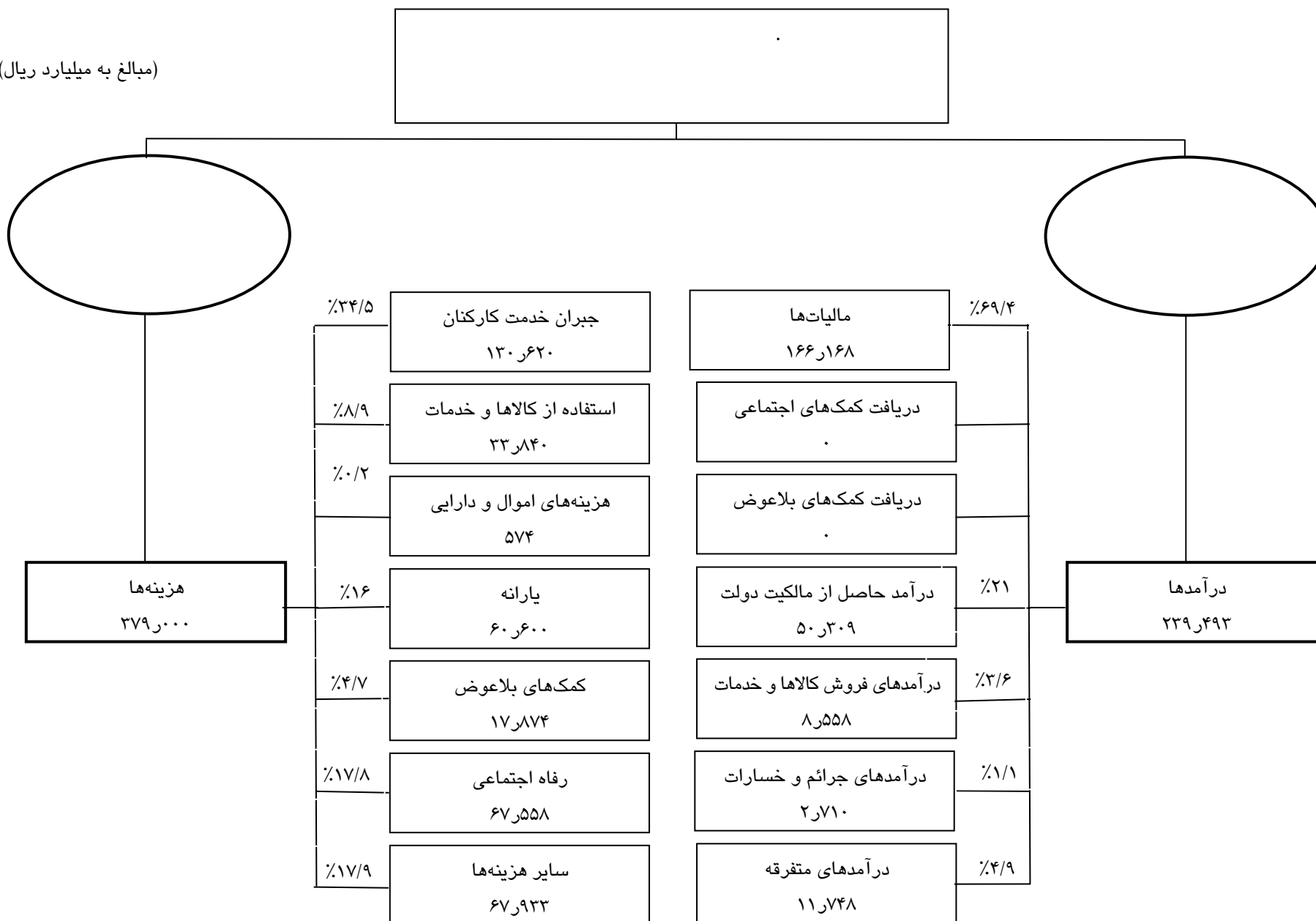
درآمدهای عمومی به مبلغ ۲۳۹٫۴۹۳ میلیارد ریال و هزینه‌های عمومی به مبلغ ۳۷۹٫۰۰۰ میلیارد ریال می‌باشد؛ در نتیجه بودجه با کسری عملیاتی معادل ۱۳۹٫۵۰۷ میلیارد ریال مواجه است. همچنین در صورت عدم تحقق درآمدها از یک طرف و هزینه‌های غیرقابل اجتناب از طرف دیگر که معمولاً در بودجه پیش‌بینی نشده است؛ این شکاف به مراتب بیشتر خواهد شد. معمولاً با ابزار تخصیص اعتبار نسبت به ایجاد تعادل بین درآمدها و هزینه‌ها اقدام می‌گردد.


درآمدهای عمومی در لایحه بودجه سال ۱۳۸۵ مبلغ ۲۳۹٫۴۹۳ میلیارد ریال است که نسبت به سال قبل حدود (۱۶/۵) درصد کاهش دارد. همچنین هزینه‌های عمومی مبلغ ۳۷۹٫۰۰۰ میلیارد ریال می‌باشد؛ که نسبت به سال قبل حدود (یک) درصد کاهش دارد.

نمودار (۲) و جدول (۵) خلاصه درآمدها و هزینه عمومی را در سال ۱۳۸۵ نشان می‌دهد.



(مبالغ به میلیارد ریال)





(مبالغ به میلیارد ریال)

۵۴/۱	۲۲/۱	۸۴٫۷۴۷	۳۴/۵	۱۳۰٫۶۲۰	فصل اول - جبران خدمت کارکنان	۲۷/۷	۴۵/۴	۱۳۰٫۱۶۰	۶۹/۴	۱۶۶٫۱۶۸	بخش اول - درآمدهای مالیاتی
۱۴/۵	۷/۷	۲۹٫۵۵۰	۸/۹	۳۳٫۸۴۰	فصل دوم - استفاده از کالاها و خدمات	-	-	-	-	-	بخش دوم - دریافت کمک‌های اجتماعی
۳۲/۹	۰/۱	۴۳۲	۰/۲	۵۷۴	فصل سوم - هزینه‌های اموال و دارایی	-	-	-	-	-	بخش سوم - کمک‌های بلاعوض
۳۶/۸	۱۱/۶	۴۴٫۲۹۸	۱۶	۶۰٫۶۰۰	فصل چهارم - یارانه	(۶۳/۸)	۴۸/۵	*۱۳۹٫۱۱۱	۲۱	۵۰٫۳۰۹	بخش چهارم - درآمدهای حاصل از مالکیت دولت
۶۳/۵	۳	۱۱٫۵۴۵	۴/۷	۱۸٫۸۷۴	فصل پنجم - کمک‌های بلاعوض	۷۰/۴	۴/۲	۱۲٫۱۵۹	۳/۶	۸٫۵۵۸	بخش پنجم - درآمدهای خدمات و فروش کالا
۵۱/۶	۱۱/۷	۴۴٫۵۷۵	۱۷/۸	۶۷٫۵۵۸	فصل ششم - رفاه اجتماعی	۸/۷	۰/۹	۲٫۴۹۳	۱/۱	۲٫۷۱۰	بخش ششم - درآمدهای جرائم و خسارات
(۵۹/۵)	۴۷۳/۸	۱۶۷٫۶۸۲	۱۷/۹	۶۷٫۹۲۳	فصل هفتم - سایر هزینه‌ها	۲۹۶/۴	۱	۲٫۹۶۴	۴/۹	۱۱٫۷۴۸	بخش هفتم - درآمدهای متفرقه
()						(/)					

* مبلغ ۱۲۷٫۱۴۴ میلیارد ریال درآمد شفاف‌سازی قیمت حامل‌های انرژی «بهره مالکانه»

$$\boxed{(\quad)} = \boxed{\quad} - \boxed{\quad}$$



این درآمد در لایحه بودجه سال ۱۳۸۵ مبلغ ۱۶۶۱۶۸ میلیارد ریال است که نسبت به سال قبل حدود ۲۷/۷ درصد افزایش دارد. درآمدهای عمومی مالیاتی شامل اجزای زیر است:


(مبالغ به میلیارد ریال)

۳۳/۵	۴۶	۵۹۸۲۵	۴۸/۱	۷۹۸۴۶	مالیات اشخاص حقوقی	۱۱۰۱۰۰
۲۶/۸	۱۱/۳	۱۴۷۰۰	۱۱/۲	۱۸۶۴۶	مالیات بر درآمد	۱۱۰۲۰۰
(۱۳/۳)	۵/۳	۶۹۵۵	۳/۶	۶۰۳۴	مالیات بر ثروت	۱۱۰۳۰۰
۲۸/۱	۲۹	۳۷۶۸۰	۲۹/۱	۴۸۲۶۷	مالیات بر واردات	۱۱۰۴۰۰
۲۱/۶	۸/۴	۱۱۰۰۰	۸	۱۳۳۷۵	مالیات بر کالاها و خدمات	۱۱۰۵۰۰
/						

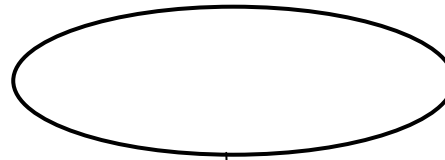
مالیات اشخاص حقوقی (شرکت‌های دولتی)، مالیات بر درآمد و مالیات بر ثروت جمعاً به مبلغ ۱۰۴۵۲۶ میلیارد ریال به‌عنوان مالیات‌های مستقیم قلمداد می‌شوند (معادل ۶۲/۹ درصد). مالیات بر واردات و مالیات بر کالاها و خدمات جمعاً به مبلغ ۶۱۶۴۲ میلیارد ریال در زمره مالیات‌های غیرمستقیم (معادل ۳۷/۱ درصد) از مجموع درآمدهای عمومی مالیاتی هستند. از مجموع مبلغ ۱۶۶۱۶۸ میلیارد ریال درآمدهای عمومی مالیاتی برحسب درآمدهای عمومی ملی و استانی به شرح زیر است:

الف) درآمد عمومی - ملی	۶۸/۱٪	۱۱۳۲۴۲ میلیارد ریال
ب) درآمد عمومی - استانی	۳۱/۹٪	۵۲۹۲۶ میلیارد ریال

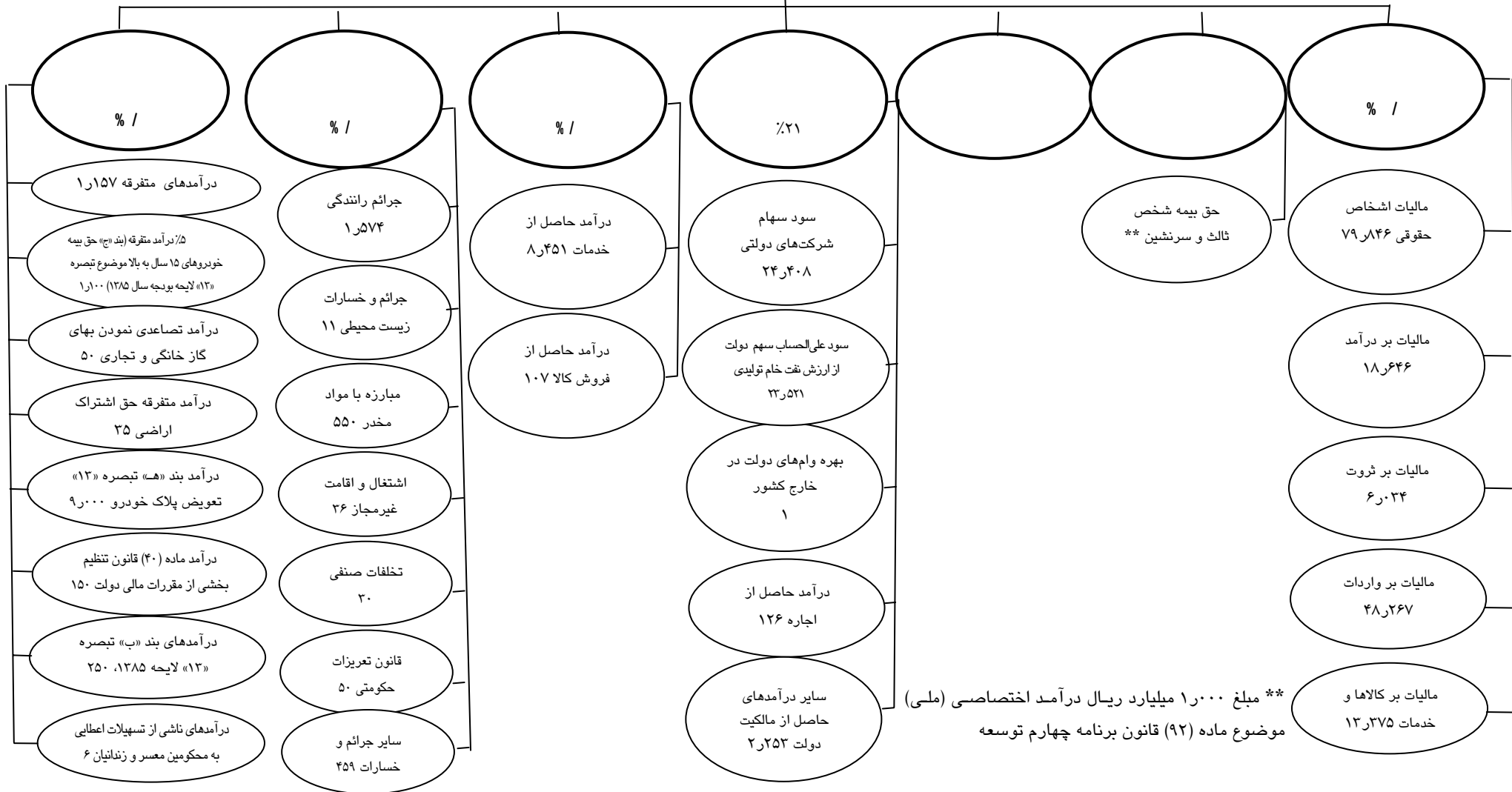
%



.



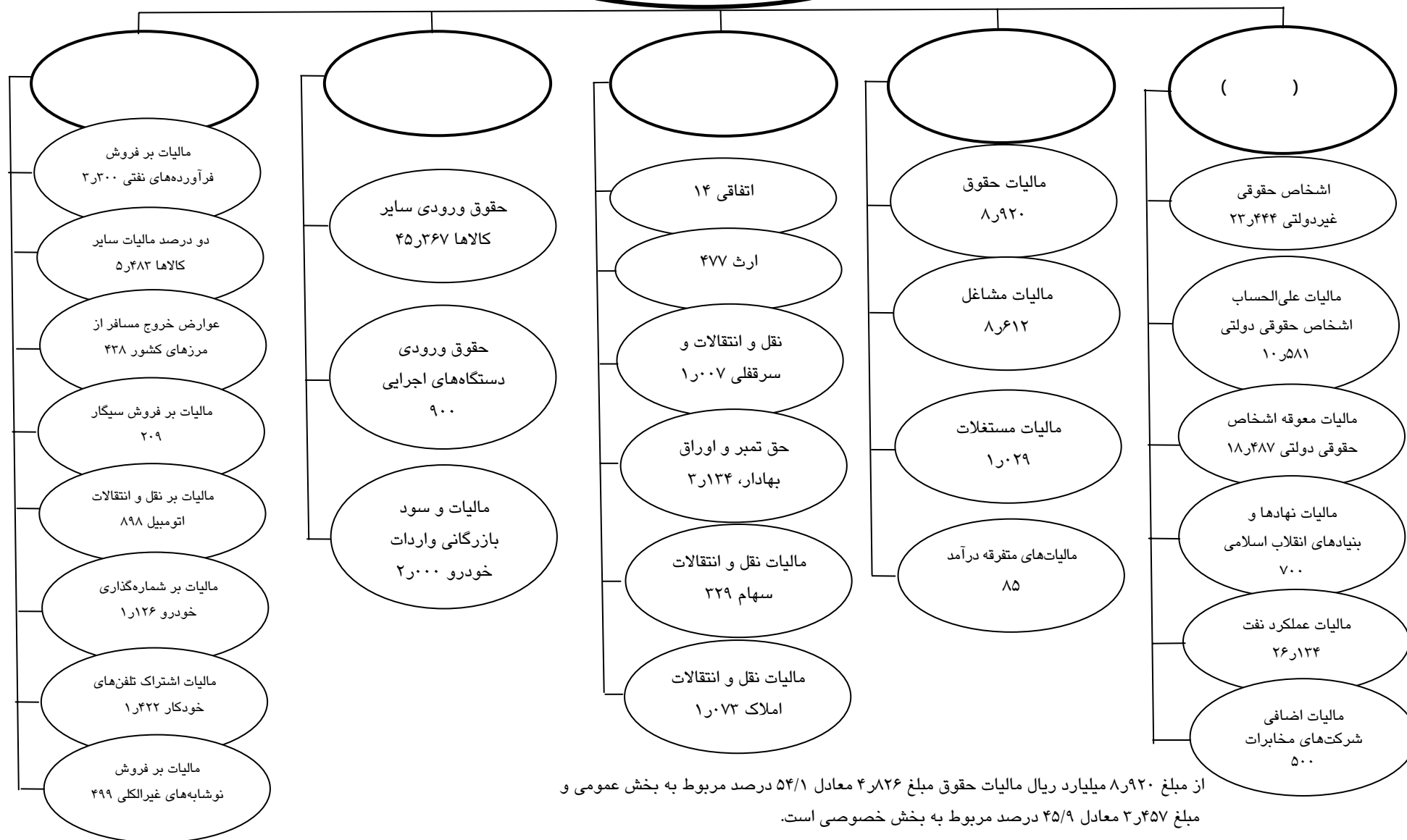
(مبالغ به میلیارد ریال)



** مبلغ ۱۶۰۰۰ میلیارد ریال درآمد اختصاصی (ملی) موضوع ماده (۹۲) قانون برنامه چهارم توسعه



(مبالغ به میلیارد ریال)





این بخش شامل یک بند با عنوان «حق بیمه» شخص ثالث، سرنشین و مازاد (ماده ۹۲) قانون برنامه چهارم توسعه) می‌باشد که مبلغ ۱۰۰۰ میلیارد ریال به صورت درآمد اختصاصی (ملی) برآورده شده است که در اختیار وزارت بهداشت، درمان و آموزش پزشکی قرار می‌گیرد.

این درآمدها شامل چهار بند است:

(مبالغ به میلیارد ریال)

۱۴۴/۴	۷/۲	۹۰۹۸۶	۴۸/۵	۲۴۴۰۸	بند اول - سود سهام شرکت‌های دولتی
—	—	—	۴۶/۸	۲۳۵۲۱	سود علی‌الحساب سهم دولت از ارزش نفت خام تولیدی
—	—	۱	—	۱	بند دوم - بهره وام‌های دولت
۵۹/۵	—	۷۹	۰/۲	۱۲۶	بند سوم - درآمد حاصل از اجاره
(۹۸/۳)	۹۲/۸	—	۴/۵	۲۰۲۵۳	بند چهارم - سایر درآمدهای حاصل از مالکیت دولت
(/)					

سود سهام دولت در شرکت‌های دولتی معادل ۴۸/۵ درصد از مجموع درآمدهای حاصل از مالکیت دولت است که حدود ۱۴۴/۴ درصد افزایش دارد.
- سود علی‌الحساب سهم دولت از ارزش نفت خام تولیدی به مبلغ ۲۳۵۲۱ میلیارد ریال است که در سال ۱۳۸۵ پیشنهاد شده است.

این درآمد ناشی از سرمایه‌گذاری دولت در خارج از کشور بوده است؛ لذا سود آن به صورت ارز به خزانه دولت واریز می‌شود. این مبلغ در لایحه بودجه سال ۱۳۸۵، حدود مبلغ یک میلیارد ریال برآورد شده است.

این درآمد شامل واگذاری و اجاره اماکن و اموال منقول و غیرمنقول دستگاه‌های اجرایی است. البته به استثنای وزارت آموزش و پرورش که به صورت درآمد اختصاصی استانی به مبلغ ۵۰ میلیارد



ریال برای آن پیش‌بینی شده است. کلیه دستگاه‌های اجرایی مانند ستاد مشترک سپاه پاسداران انقلاب اسلامی، سازمان آموزش فنی و حرفه‌ای کشور، سازمان تربیت بدنی ایران (بابت حق بهره‌برداری از اماکن ورزشی با توجه به شرکت توسعه و بهره‌برداری اماکن ورزشی)، ستاد مشترک ارتش (بابت اجاره هواپیما و هلیکوپتر و شناور)، سازمان میراث فرهنگی و گردشگری (بابت اجاره واحدهای اقامتی و پذیرایی، کاروانسراها و خانه‌های قدیمی) و اجاره اموال منقول و غیرمنقول دستگاه‌های اجرایی جمعاً به مبلغ ۱۲۶ میلیارد ریال برآورد شده است. سهم این وصولی در مجموع درآمدهای حاصل از مالکیت دولت ناچیز است؛ که نسبت به سال ۱۳۸۴ حدود ۵۹/۵ درصد افزایش دارد.

این درآمد در لایحه بودجه سال ۱۳۸۵ مبلغ ۲۲۵۳ میلیارد ریال برآورد شده است؛ که در سال ۱۳۸۴ مبلغ ۱۲۷۱۴۴ میلیارد ریال موضوع درآمد شفاف‌سازی قیمت حامل‌های انرژی است که توسط شرکت ملی نفت ایران، گاز ایران، برق‌های منطقه‌ای، شرکت توانیر، سازمان آب و برق خوزستان از یک طرف به‌عنوان درآمد منظور و طرف دیگر به‌عنوان «یارانه انرژی» در ردیف‌های متفرقه منظور شده است. در سال ۱۳۸۳ بابت این موضوع مبلغ ۱۰۴۰۰۰ میلیارد ریال منظور شده بود.

در مجموع سایر درآمدهای حاصل از مالکیت دولت معادل (۶۳/۸) درصد نسبت به سال قبل کاهش نشان می‌دهد.

از مجموع درآمدهای حاصل از مالکیت دولت مبلغ ۵۰۱۸۳ میلیارد ریال معادل ۹۹/۷ درصد ملی و مبلغ ۱۲۶ میلیارد ریال معادل ۰/۳ درصد استانی است.

این درآمد از دو بند به شرح جدول زیر تشکیل شده است:

(مبالغ به میلیارد ریال)

(۲۷/۷)	۹۶/۱	۱۱۶۸۵	۹۸/۷	۸۴۵۱	درآمد حاصل از خدمات
(۷۷/۴)	۳/۹	۴۷۴	۱/۳	۱۰۷	درآمد حاصل از فروش کالا
()					

دولت در برابر ارائه خدمات، هزینه آن را طبق قانون دریافت می‌کند. این خدمات به شرح زیر طبقه‌بندی شده‌اند:



(مبالغ به میلیارد ریال)

()

(۶۹/۱)*	۳۳	۳۸۵۸	۱۴/۱	۱۹۹۲	خدمات قضائی*
۲۶	۸/۱	۹۴۸	۱۴/۲	۱۹۹۵	خدمات انتظامی
(۴۷/۲)	۳/۱	۳۶۰	۶/۳	۵۳۰	خدمات آموزشی و فرهنگی
(۷/۳)	۱/۱	۱۲۳	۱/۶	۱۳۲	خدمات بهداشتی - درمانی
(۰/۲)	۷	۸۲۲	۹/۷	۸۲۰	خدمات کشاورزی و صنعتی و معدنی
(۲۰۲)	۳۴	۳۹۶۹	۱/۴	۱۲۰	خدمات مخابراتی و فرکانس رادیویی
۱۱۵/۴	۰/۱	۱۳	۰/۳	۲۸	خدمات پژوهشی و تحقیقاتی
۱۲۵/۸	۰/۵	۶۲	۱/۷	۱۴۰	خدمات آزمایشگاهی
—	۷/۳	۸۵۰	۱۰	۸۵۰	خدمات کنسولی
—	—	—	۲۸/۴	۲۴۰۰	خدمات ثبتی
—	—	—	۲/۱	۱۸۰	خدمات گمرکی
—	—	—	۳/۵	۳۰۰	خدمات و اجازه استفاده از بازارچه‌های مرزی
—	—	—	۰/۷	۵۵	درآمدهای صدور کارت ملی
(۲۵/۲)	۵/۸	۶۸۰	۶	۵۰۹	درآمد حاصل از سایر خدمات
(/)				۸۴۵۱	

* در سال ۱۳۸۴ درآمد خدمات قضائی و ثبتی با یکدیگر توأم است و در سال ۱۳۸۵ تفکیک گردیده است. در هر حال معادل (۶/۹) درصد کاهش دارد.

دادگستری جمهوری اسلامی ایران نیز تحت عنوان خدمات قضائی مبالغی را به استناد قانون وصول می‌کند. از مجموع درآمد خدمات قضائی مبلغ ۱۰۷۲ میلیارد ریال معادل ۸۹/۹ درصد ملی و مبلغ ۱۲۰ میلیارد ریال معادل ۱۰/۱ درصد استانی می‌باشد.

سازمان پزشکی قانونی (با عنوان خدمات پزشکی قانونی) و سازمان قضائی نیروهای مسلح (با عنوان خدمات قضائی)، دیوان محاسبات کشور به موجب ماده (۷۳) قانون وصول برخی از درآمدهای دولت و وزارت کار و امور اجتماعی به موجب ماده (۱۸۶) قانون کار مبالغی را وصول می‌کنند که در مجموع ۱۴/۱ درصد درآمدهای حاصل از خدمات را تشکیل می‌دهد.

این درآمد شامل صدور و تمدید گذرنامه، جواز اقامت و گواهینامه رانندگی، انگشت‌نگاری، تعویض پلاک اتومبیل و موتورسیکلت، معاینه فنی خودرو، معاینات چشم پزشکی، معافیت‌های ۳ و ۵ ساله،



معافیت دائم مشمولان وظیفه، پروانه گذر مرزی، انتقال خودرو از محل ممنوعه و صدور و تعویض دفترچه مدت کار و بازرسی سرعت اتوبوس‌های مسافربری است؛ که توسط نیروی انتظامی جمهوری اسلامی ایران وصول می‌شود.

شهرداری تهران نیز بابت معاینه فنی وسائط نقلیه مبالغی را به موجب قانون وصول و به خزانه دولت واریز می‌کند. وزارت کشور نیز به موجب ماده (۴۰) قانون تنظیم بخشی از مقررات مالی دولت مبالغی را وصول و به خزانه واریز می‌کند. در نهایت درآمد خدمات انتظامی ۱۴/۲ درصد از مجموع درآمد حاصل از خدمات را تشکیل می‌دهد و حدود ۲۶ درصد نسبت به سال ۱۳۸۴ رشد دارد. از مجموع درآمد خدمات انتظامی مبلغ ۶۳۰ میلیارد ریال معادل ۵۲/۷ درصد ملی و مبلغ ۵۶۵ میلیارد ریال معادل ۴۷/۳ درصد استانی است.

این درآمد عموماً توسط مراکز آموزشی وزارت علوم، تحقیقات و فناوری (سازمان سنجش و آموزش کشور) در برگزاری آزمون ورودی دانشگاه‌ها و مراکز آموزشی وزارت بهداشت درمان و آموزش پزشکی وصول می‌شود. سازمان مدیریت و برنامه‌ریزی کشور و واحدهای وابسته، وزارت کار و امور اجتماعی برای آموزش متقاضیان پروانه کار، سازمان آموزش‌های فنی و حرفه‌ای کشور و سایر دستگاه‌های اجرایی فرهنگی کشور حسب مورد مبالغی را به موجب قانون دریافت می‌نمایند؛ که سهم آن در مجموع درآمدهای حاصل از خدمات ۶/۳ درصد است و نسبت به سال ۱۳۸۴ معادل ۴۷/۲ درصد افزایش دارد. از مجموع درآمد خدمات آموزشی و فرهنگی مبلغ ۴۶۹ میلیارد ریال معادل ۸۸/۵ درصد ملی و مبلغ ۶۱ میلیارد ریال معادل ۱۱/۵ درصد استانی است. شایان ذکر است که سهم عمده درآمد خدمات آموزشی و فرهنگی به مبلغ ۴۸۵۳ میلیارد ریال معادل ۹۰/۲ درصد به صورت درآمد اختصاصی است.

این درآمد عموماً توسط وزارت بهداشت، درمان و آموزش پزشکی (با عنوان حق آزمایش فرآورده‌های دارویی، غذایی، آشامیدنی، آرایشی و بهداشتی و صدور پروانه ساخت، صدور تأسیس آزمایشگاه، بیمارستان و مراکز درمانی و کارخانجات داروسازی) و دانشگاه‌های علوم پزشکی و خدمات درمانی و نیروی انتظامی (بابت معاینه پزشکی مشمولان)، وزارت کار و امور اجتماعی (بابت آموزش ایمنی و حفاظت کار) و سایر دستگاه‌های اجرایی حسب مورد به موجب قانون وصول می‌شود. سهم خدمات بهداشتی - درمانی ۱/۶ درصد از مجموع درآمدهای حاصل از خدمات است و در مجموع نسبت به سال ۱۳۸۴ حدود ۷/۳ درصد رشد داشته است. از مجموع درآمد خدمات بهداشتی - درمانی مبلغ ۱۰۸ میلیارد ریال معادل ۸۱/۸ درصد ملی و مبلغ ۲۴ میلیارد ریال معادل ۱۸/۲ درصد استانی است. سهم عمده این درآمد به مبلغ ۱۱۵۸۴ میلیارد ریال معادل ۹۸/۹ درصد به صورت درآمد اختصاصی است.



این درآمد شامل صدور پروانه شکار و صید توسط سازمان حفاظت محیط زیست، کارمزد رقم‌بندی پنبه مخلوج در کارخانجات پنبه پاک‌کنی و فروش و ش مزارع آزمایشی توسط سازمان پنبه و دانه‌های روغنی، ورود و خروج شناورهای صیادی توسط سازمان شیلات ایران، صدور موافقت‌های اصولی، بررسی طرح‌های فنی و تکنولوژی توسط وزارت صنایع و معادن، درآمد خدمات آزمایشگاهی توسط مؤسسه استاندارد و تحقیقات صنعتی ایران، تجزیه و آنالیز خاک توسط سازمان زمین‌شناسی کشور، صدور پروانه چرا توسط سازمان جنگل‌ها و مراتع کشور، صدور مجوز برداشت آب توسط وزارت نیرو است. سهم این درآمد در مجموع درآمد حاصل از خدمات معادل ۹/۷ درصد و حدود (۰/۲) درصد نسبت به سال ۱۳۸۴ کاهش داشته است. از مجموع درآمد خدمات کشاورزی و صنعتی و معدنی مبلغ ۳۶۰ میلیارد ریال معادل ۴۳/۹ درصد ملی و مبلغ ۴۶۰ میلیارد ریال معادل ۵۶/۱ درصد استانی است. کل این درآمد به صورت درآمد عمومی ملی است.

این درآمد شامل حق استفاده از دستگاه‌های بی‌سیم اختصاصی است که توسط سازمان تنظیم مقررات و ارتباطات رادیویی وصول و به خزانه دولت واریز می‌شود و کلاً به صورت درآمد عمومی ملی است. سهم خدمات مخابراتی در مجموع درآمد حاصل از خدمات ۱/۴ درصد و رشد آن نسبت به سال ۱۳۸۴ حدود (۲۰۲) درصد کاهش دارد.

این درآمد از سال ۱۳۸۳ به صورت درآمد اختصاصی بوده است. در قانون بودجه سال ۱۳۸۴ مبلغ ۱۳ میلیارد ریال به صورت درآمد عمومی برآورد شده است. در سال ۱۳۸۵ برای پژوهشکده‌ها و واحدهای تحقیقاتی مبلغ ۷۵۵ میلیارد ریال به صورت درآمد اختصاصی و مبلغ ۲۸ میلیارد ریال به صورت درآمد عمومی ملی در نظر گرفته شده است که این رقم حدود ۰/۳ درصد از مجموع درآمدهای حاصل از خدمات را تشکیل می‌دهد و نسبت به سال ۱۳۸۴ حدود ۱۱۵/۴ درصد افزایش دارد.

این درآمد برای اولین بار در قانون ۱۳۸۴ اضافه شده است و در سال ۱۳۸۵ حدود ۱/۷ درصد از مجموع درآمد حاصل از خدمات را تشکیل می‌دهد که نسبت به سال ۱۳۸۴ حدود ۱۲۵/۸ درصد رشد دارد. از مجموع درآمد خدمات آزمایشگاهی مبلغ ۱۰۰ میلیارد ریال معادل ۷۱/۴ درصد ملی و مبلغ ۴۰ میلیارد ریال معادل ۲۸/۶ درصد استانی است.



- این درآمد در لایحه ۱۳۸۵ به مبلغ ۸۵۰ میلیارد ریال برآورد شده است و حدود ۱۰ درصد از مجموع درآمد حاصل از خدمات را شامل می‌گردد و معادل سال ۱۳۸۴ می‌باشد.

- در سال ۱۳۸۵ این درآمد توسط سازمان ثبت احوال کشور و سازمان ثبت اسناد کشور و املاک کشور به مبلغ ۲۴۰۰ میلیارد ریال وصول می‌گردد و کلاً درآمد استانی است. جمعیت هلال احمر جمهوری اسلامی ایران نیز مبلغ ۹۶۰ میلیارد ریال به صورت درآمد اختصاصی وصول می‌نماید. این درآمد ۲۸/۴ درصد از مجموع درآمدهای حاصل از خدمات را تشکیل می‌دهد.

- این درآمد در سال ۱۳۸۵ به مبلغ ۱۸۰ میلیارد ریال برآورد شده است که حدود ۲/۱ درصد از مجموع درآمد حاصل از خدمات را تشکیل می‌دهد.

- این درآمد توسط استانداری‌ها به نام وزارت کشور وصول می‌گردد که ۳/۵ درصد از مجموع درآمدهای حاصل از خدمات را تشکیل می‌دهد و کلاً درآمد استانی است.

- این درآمد منحصراً توسط سازمان ثبت احوال کشور وصول می‌گردد و کلاً درآمد عمومی ملی است و حدود ۰/۷ درصد از مجموع درآمد حاصل از خدمات را تشکیل می‌دهد.

- این درآمد شامل، حق نظارت توسط سازمان نقشه‌برداری کشور، صدور و تمدید پروانه کار توسط وزارت کار و امور اجتماعی، خدمات کامپیوتری توسط سازمان مدیریت و برنامه‌ریزی کشور، ارائه خدمات پروازی توسط سازمان هواشناسی کشور، درآمد حاصل از خدمات آماده‌سازی زمین و صدور پروانه اشتغال نظام مهندسی کشور توسط وزارت مسکن و شهرسازی، درآمد حاصل از پرتونگاری توسط سازمان انرژی اتمی ایران، ورودیه موزه‌ها و ابنیه تاریخی توسط سازمان میراث فرهنگی و گردشگری کشور، صدور و تمدید کارت بازرگانی توسط وزارت بازرگانی، صدور و تمدید کارت شناسایی اتباع خارجی توسط وزارت کشور، خدمات تهیه نقشه تفکیکی برای روستاهای شامل ۲۰۰ خانوار توسط بنیاد مسکن انقلاب اسلامی، صدور و تمدید پروانه کار مهدکودک‌ها و مراکز توانبخشی توسط سازمان بهزیستی کشور، حق دریافت عوارض آزاد راه‌های کشور توسط وزارت راه و ترابری و سایر خدماتی که قابل طبقه‌بندی در قالب عناوین درآمدهای



حاصل خدمات نیستند، می‌باشد. سهم درآمدهای حاصل از سایر خدمات حدود ۶ درصد از مجموع درآمدهای حاصل از خدمات و رشد آن نسبت به سال ۱۳۸۴ حدود (۲۵/۲) درصد کاهش دارد. از مجموع این درآمد مبلغ ۳۶۳ میلیارد ریال معادل ۷۱/۵ درصد ملی و مبلغ ۱۴۵ میلیارد ریال معادل ۲۸/۵ درصد استانی است.

دستگاه‌های دولتی که اعمال حاکمیت دولت را به عهده دارند اصولاً فروشنده کالا نیستند و این وظیفه به عهده شرکت‌های دولتی است؛ که اعمال تصدی دولت را عهده‌دار هستند. لکن بنابر ضرورت مسئولیت فروش آن‌ها توسط قانونگذار بر عهده دستگاه‌های حاکمیتی دولت گذاشته شده است؛ که به شرح زیر در جدول ۹ آمده است.

(مبالغ به میلیارد ریال)

۱۸	۱۶/۸	۳۸۹	۸۲/۱	(۹۵/۴)	۱. فروش کالاهای کشاورزی
—	—	۰	—	—	۲. فروش کالاهای صنعتی
۲۰	۱۸/۷	۲۱	۴/۴	(۴/۸)	۳. فروش کتب و نشریات
۴۱	۳۸/۳	۳۲	۶/۷	۲۸/۱	۴. اخذ هزینه‌های تهیه و توزیع کالا برگ
۲۰	۱۸/۷	۲۰	۴/۲	—	۵. عواید داخل پادگان‌ها
۸	۷/۵	۱۲	۲/۶	(۳۳/۳)	۶. درآمد فروش سایر کالاها
				(/)	

• فروش فرآورده‌های جنگلی، عوارض کشتارگاه‌ها توسط سازمان جنگل‌ها و مراتع و آبخیزداری کشور و فروش محصولات کشاورزی و دامپروری توسط وزارت جهاد کشاورزی و مزارع نمونه ستاد مشترک ارتش در این بند قرار دارند. سهم آن از مجموع درآمدهای حاصل از فروش کالا ۱۶/۸ درصد است؛ که نسبت به سال ۱۳۸۴ حدود (۹۵/۴) درصد کاهش داشته است.

• فروش واکسن و سرم‌های دامی، واکسن‌های پزشکی توسط مؤسسه سرم‌سازی رازی، فروش سرم و واکسن و خدمات آزمایشگاهی توسط انستیتو پاستور ایران، فروش فرآورده‌های خون و خدمات آزمایشگاهی توسط سازمان انتقال خون ایران، کالاهای تولیدی در هنرستان‌های فنی و حرفه‌ای بوده است که در سال ۱۳۸۵ درآمدی به‌عنوان درآمد عمومی برای آن‌ها پیش‌بینی نشده



است. در قانون بودجه سال ۱۳۸۴ به مبلغ ۲۱۵۳ میلیون ریال به عنوان درآمد اختصاصی پیش‌بینی شده است.

فروش نشریات مانند نقشه و فیلم توسط سازمان نقشه‌برداری کشور، فروش نشریات مرکز آمار ایران، سازمان زمین‌شناسی کشور، مؤسسه استاندارد و تحقیقات صنعتی ایران، مؤسسه کار و تأمین اجتماعی، مرکز تحقیقات ساختمان و مسکن، سازمان مدیریت و برنامه‌ریزی کشور، سازمان اسناد و کتابخانه ملی ایران و فروش نشریات و برگزاری همایش و کنفرانس‌های سایر دستگاه‌های اجرایی است.

سهم آن در مجموع درآمدهای فروش کالا ۱۸/۷ درصد است و درصد رشد آن نسبت به سال ۱۳۸۴ معادل (۴/۸) درصد کاهش دارد (فروش نشریات اغلب به صورت درآمدهای اختصاصی است که مبلغ آن حدود ۴۴ میلیارد ریال در لایحه بودجه سال ۱۳۸۵ برآورد شده است).

این درآمد به مبلغ ۴۱ میلیارد ریال توسط واحدهای اجرایی استانی وزارت بازرگانی دریافت می‌شود و کلاً درآمد عمومی استانی می‌باشد. این درآمد بابت چاپ و هزینه‌های توزیع کالا برگ اخذ می‌گردد؛ که معادل ۳۸/۳ درصد از مجموع درآمدهای حاصل از فروش کالا را تشکیل می‌دهد و نسبت به سال ۱۳۸۴ معادل ۲۸/۱ درصد افزایش دارد.

این درآمد شامل دستگاه‌های نظامی و انتظامی می‌گردد در سال ۱۳۸۵ مبلغ ۲۰ میلیارد ریال پیش‌بینی شده است که نسبت به سال ۱۳۸۴ افزایش ندارد و حدود ۱۸/۷ درصد از مجموع درآمد حاصل از فروش کالا را تشکیل می‌دهد. از مجموع این درآمدها حدود ۹۰ درصد آن در درآمد عمومی ملی و حدود ۱۰ درصد آن درآمد عمومی استانی است.

این درآمد در لایحه بودجه ۱۳۸۵ مبلغ ۸ میلیارد ریال برآورد شده است که ۷/۵ درصد از مجموع درآمد حاصل از فروش کالا را تشکیل می‌دهد و نسبت به قانون بودجه سال ۱۳۸۴ حدود (۳۳/۳) درصد کاهش دارد.

این درآمدها در لایحه بودجه سال ۱۳۸۵ مبلغ ۲۷۱۰ میلیارد ریال برآورد شده است؛ که حدود ۱/۱ درصد از مجموع درآمدهای عمومی دولت را تشکیل می‌دهد و نسبت به سال ۱۳۸۴ حدود ۸/۷ درصد افزایش دارد.



(مبالغ به میلیارد ریال)

۳۴/۱	۴۷	۱۱۷۳	۵۸	۱۵۷۳	درآمد حاصل از جرائم رانندگی
(۱۵/۴)	۲۶/۱	۶۵۰	۲۰/۳	۵۵۰	درآمد حاصل از مبارزه با مواد مخدر
(۷۳/۲)	۵/۴	۱۳۴	۱/۳	۳۶	درآمد حاصل از جرائم و مجازات‌های اشتغال و اقامت غیرمجاز
۲۲/۲	۰/۴	۹	۰/۴	۱۱	درآمد حاصل از جرائم و خسارات زیست محیطی
-	۱/۲	۳۰	۱/۱	۳۰	درآمد حاصل از تخلفات صنفی
(۲۱/۴)	۱/۱	۲۸	۰/۸	۲۲	درآمد حاصل از جرائم و فروش صیدآلات، ادوات و مواد بازداشتی
-	-	۱	-	۱	درآمد حاصل از قاچاق اموال و خسارات فرهنگی
-	-	-	۰/۷	۱۸	درآمد حاصل از جرائم انصراف تحصیلی
-	۲	۵۰	۱/۹	۵۰	درآمد حاصل از اجرای قانون تعزیرات حکومتی
-	-	-	۰/۵	۱۳	درآمد حاصل از تخلفات قانون کار
(۲/۶)	۱۶/۸	۴۱۸	۱۵	۴۰۷	درآمد حاصل از سایر جرائم و خسارات
/					

درآمد حاصل از جرائم رانندگی در داخل و خارج از شهرها و همچنین درآمد حاصل از مبارزه با مواد مخدر (نیروی انتظامی جمهوری اسلامی ایران)، درآمد حاصل از جرائم و مجازات‌های اشتغال و اقامت غیرمجاز (وزارت کشور - ناجا)، درآمد حاصل از خسارات زیست محیطی (سازمان حفاظت محیط زیست)، تخلفات صنفی (وزارت بازرگانی)، درآمد حاصل از جرائم فروش صیدآلات، ادوات و مواد بازداشتی (سازمان شیلات ایران)، درآمد حاصل از قاچاق اموال و خسارات فرهنگی (وزارت فرهنگ و ارشاد اسلامی و سازمان میراث فرهنگی و گردشگری) درآمد حاصل از اجرای قانون تعزیرات حکومتی (وزارت دادگستری)، تخلفات بهداشتی^۱ (وزارت بهداشت، درمان و آموزش پزشکی) و درآمد حاصل از سایر جرائم و خسارات (وزارت اطلاعات بابت سوء استفاده مالی و پورسانت، سازمان ثبت اسناد و املاک کشور، وزارت بهداشت و درمان و آموزش پزشکی، سازمان تنظیم و مقررات و ارتباطات رادیویی وزارت رفاه و تأمین اجتماعی، سازمان تأمین اجتماعی) سایر جرائم و خسارات حسب مورد به اجزای دستگاه در لایحه بودجه ۱۳۸۵ درج گردیده است (صفحه ۲۷۳ لایحه ۱۳۸۵).

به دلیل تغییر طبقه‌بندی درآمدها، ارقام متناظر با ردیف‌های متفرقه لایحه بودجه سال ۱۳۸۵ با قانون بودجه سال ۱۳۸۴ یا قابل شناسایی نبوده یا ردیف‌های مذکور به‌عنوان ردیف‌های جدید در

۱. درآمد تخلفات بهداشتی به مبلغ ۳۰۰ میلیون ریال به صورت درآمد اختصاصی ملی در سال ۱۳۸۵ برآورد شده است.



لایحه بودجه سال ۱۳۸۵ اضافه شده‌اند، لذا تغییرات مذکور امکان انجام مقایسه در مورد این ردیف‌ها را ناممکن نموده اما تا آنجایی که امکان داشته است؛ در جدول زیر، ذکر گردیده است.

(مبالغ به میلیارد ریال)

۸/۳	(۵۸)	۳۵۱	۲,۷۵۸	۳۸۰	۱,۱۵۷	درآمدهای متفرقه
-	-	-	۱۷۰	-	-	درآمد متفرقه بند «۱» تبصره «۱۳» قانون ۱۳۸۴ (تأمین اعتبار خوردهای فرسود)
-	-	۶,۶۵۷	-	۶,۶۵۷	-	درآمد حاصل از قراردادهای پیمانکاری
-	-	-	۳۵	-	۳۵	درآمد حاصل از حق اشتراک اراضی
۹/۵	-	۸۲۲	-	۹۰۰	-	مآزاد درآمد اختصاصی دانشگاه‌ها و مؤسسات آموزش عالی
۶۶/۷	-	۶,۰۰۰	-	۱۰,۰۰۰	-	مآزاد درآمد اختصاصی دانشگاه‌های علوم پزشکی
-	-	-	۱	-	-	درآمد حاصل از اجرای احکام ایمنی راه‌ها و راه‌آهن
-	-	-	-	-	۵۰	درآمد تصاعدی نمودن بهای گاز مصرفی خانگی و تجاری
-	-	-	-	-	۱۵۰	درآمد اجرای ماده (۴۰) قانون تنظیم بخشی از مقررات مالی دولت
-	-	-	-	-	۱۸۰	درآمد جزء (۱-۴) بند «ب» تبصره «۱۳» لایحه بودجه ۱۳۸۵ (۱۵ درصد عوارض سالانه خودروها)
-	-	-	-	-	۷۰	درآمد جزء (۲-۴) بند «ب» تبصره «۱۳» لایحه بودجه ۱۳۸۵ (۱۵ درصد مبلغ تعرفه معاینه فنی)
-	-	-	-	-	۱,۱۰۰	درآمد بند «ج» تبصره «۱۳» لایحه بودجه ۱۳۸۵ (۵٪ درصد افزایش حق بیمه خودروهای ۱۵ سال به بالا)
-	-	-	-	-	۹,۰۰۰	درآمد بند «ه» تبصره «۱۳» لایحه بودجه ۱۳۸۵ (۵ درصد بهای فروش یا ارزش گمرکی خودروها)
-	-	-	-	-	۶	درآمد ناشی از تسهیلات اعطایی به محکومین معسر و زندانیان
/	/					



در گروه هزینه‌های بودجه، طبقه‌بندی‌های معمول در بردارنده اطلاعات اقتصادی و عملیاتی است؛ که باید محدوده‌های هزینه‌های عملیاتی و نوع هزینه را مشخص کند. در این طبقه‌بندی چهار گروه اصلی با عنوان

وجود دارد و هر یک از امور به تعدادی و هر فصل به مختلف تقسیم شده است. که شامل ۴ امور، ۲۱ فصل و ۵۱۶ برنامه می‌گردند.

اعتبارات هر یک از برنامه‌ها در دو قسمت اعتبارات هزینه‌ای و تملک دارایی‌های سرمایه‌ای (طرح‌های عمرانی) ارائه می‌شود:

: ظرفیت‌های ایجاد شده توسط دولت را حفظ و نگهداری می‌کنند و موجبات اعمال حاکمیت دولت را میسر می‌سازند.

() : ظرفیت جدید ایجاد می‌کند، ظرفیت‌های موجود را توسعه می‌دهد، به عمر ظرفیت می‌افزاید یا عمر ظرفیت را تثبیت می‌کند.

طبقه‌بندی عملیات دولت نشان می‌دهد در هر بخش اجتماعی یا اقتصادی و در زیرمجموعه‌های آن به صورت (برنامه) چه هزینه‌هایی انجام شده است. مثلاً؛ در بخش آموزش، در برنامه آموزش ابتدایی دولت چه مقدار هزینه کرده است؛ که می‌تواند سهمی از آن به صورت اعتبارات ملی و بخشی دیگر به صورت استانی باشد و به صورت اعتبارات هزینه‌ای (جاری) و تملک دارایی‌های سرمایه‌ای (عمرانی) مستقل از یکدیگر عمل می‌کنند. البته اعتبارات دیگری نیز به صورت ردیف‌های متمرکز بودجه یا اعتبارات پیش‌بینی نشده وجود دارند که فاقد برنامه هستند.



این طبقه‌بندی ترکیب هزینه‌ها را در داخل هر برنامه مشخص می‌کند و در راستای حساب‌های اقتصادی (SNA-93) طبقه‌بندی شده است.

طبقه‌بندی اقتصادی فعالیت‌های جاری در قالب اعتبارات هزینه‌ای به هفت فصل به شرح زیر تقسیم شده است. لازم به ذکر است؛ که در لایحه سال ۱۳۸۵ منحصراً خلاصه‌ای از مجموع دستگاه‌ها و ردیف‌ها ذکر شده است و طبقه‌بندی اقتصادی هزینه‌ها در قالب دستگاه‌ها حذف گردیده است.

اعتبارات این فصل به مبلغ ۱۳۰٫۶۲۰ میلیارد ریال در لایحه بودجه سال ۱۳۸۵ برآورد شده است؛ که حدود ۳۴/۵ درصد از مجموع هزینه‌های عمومی دولت را تشکیل می‌دهد و رشد آن نسبت به سال ۱۳۸۴ حدود ۵۴/۱ درصد افزایش دارد (نمودار ۵) و (جدول ۵).


اجزای تشکیل‌دهنده آن شامل حقوق و دستمزد و فوق‌العاده شغل و سایر مزایای مستمر کارکنان شاغل اعم از رسمی و غیررسمی و کارگری است؛ که دارای پست‌های مصوب سازمانی هستند. هزینه‌های رفاهی شامل کمک هزینه عائله‌مندی و حق اولاد و کمک هزینه جنسی می‌شوند.

بیمه‌های اجتماعی (سهم کارفرما) در این قسمت قرار می‌گیرد؛ اما براساس دستورالعمل سازمان مدیریت و برنامه‌ریزی کشور، (بخشنامه بودجه) این هزینه در فصل ششم (رفاه اجتماعی) منظور می‌شود.

اعتبارات این فصل مبلغ ۳۳٫۸۴۰ میلیارد ریال در لایحه بودجه سال ۱۳۸۵ برآورد شده است؛ که حدود ۸/۹ درصد از مجموع هزینه‌های عمومی دولت را تشکیل می‌دهد و رشد آن نسبت به سال ۱۳۸۴ حدود ۱۴/۵ درصد افزایش دارد (نمودار ۵) و (جدول ۵).

اجزای تشکیل‌دهنده آن شامل مأموریت و نقل و مکان کارکنان شاغل، حمل و نقل و ارتباطات، نگهداری و تعمیر دارایی‌های ثابت که ماهیت دارایی را تغییر ندهد؛ چاپ و خرید نشریات، تصویربرداری و آگهی‌ها، هزینه‌های مطالعاتی و تحقیقاتی که مدیریت سیستم را یاری می‌دهد، هزینه‌های قضائی، ثبتی و حقوقی، بانکی، آب و برق و سوخت خودرو و گاز مصرفی، مواد و لوازم مصرف شدنی، برگزاری کارگاه‌های آموزشی، همایش‌ها و پذیرایی و حق‌الزحمه به اشخاص برای خدمات قراردادی و حق عضویت در سازمان‌های بین‌المللی و لوازم و تجهیزات و جنگ افزارهای نظامی است.

اعتبارات این فصل مبلغ ۵۷۴ میلیارد ریال در لایحه بودجه سال ۱۳۸۵ برآورد شده است؛ که حدود ۰/۲ درصد از مجموع هزینه‌های عمومی را تشکیل می‌دهد و نسبت به سال ۱۳۸۴ حدود ۳۲/۹



درصد افزایش دارد و شامل اجزای زیر است (نمودار ۵) و (جدول ۵):
سود و کارمزد وام‌ها و تسهیلات بانکی در دستگاه‌های اجرایی، سود اوراق مشارکت دولتی، اجاره و کرایه ساختمان‌ها و تأسیسات و دارایی‌های ثابت، اجاره ماشین‌آلات و تجهیزات (به استثنای ماشین‌آلات و تجهیزات در طرح‌های عمرانی) که در اختیار دستگاه‌های اجرایی قرار دارند.

اعتبارات این فصل به مبلغ ۶۰۶۰۰ میلیارد ریال در لایحه بودجه سال ۱۳۸۵ برآورد شده است؛ که حدود ۱۶ درصد از مجموع هزینه‌های عمومی دولت را تشکیل می‌دهد و رشد آن نسبت به سال ۱۳۸۴ حدود ۳۶/۸ درصد می‌باشد (نمودار ۵) و (جدول ۵).
مابه‌التفاوت قیمت کالاهای اساسی، کود شیمیایی، بذر، سم، داروهای پزشکی و دامی و یارانه بنزین اقلام عمده این نوع هزینه را تشکیل می‌دهد.

اعتبارات این فصل مبلغ ۱۷۸۷۴ میلیارد ریال در لایحه بودجه سال ۱۳۸۵ برآورد شده است؛ که حدود ۴/۷ درصد از مجموع هزینه‌های عمومی دولت را تشکیل می‌دهد و رشد آن نسبت به سال ۱۳۸۴، حدود ۶۳/۵ درصد است (نمودار ۵) و (جدول ۵).
کمک‌های بلاعوض هزینه‌ای است یک جانبه و غیراجباری که به صورت نقدی و غیرنقدی یا به صورت جنسی یا خدمات فنی و اجرایی توسط یک واحد دولتی به واحدهای دولتی دیگر یا غیردولتی یا سازمان‌های بین‌المللی یا کشورهای خارجی پرداخت می‌شود.
کمک و اعانه به تشکلهای غیردولتی، سرانه دانش‌آموزان، کمک به سینماگران جوان، کمک به هیأت‌های ورزشی، کمک‌های بلاعوض نظامی به کشورها، کمک‌های اضطراری در سوانح طبیعی، کمک به سرمایه صندوق‌های بازنشستگی، حقوق کارشناسان داخلی مقیم خارج کشور برای ارائه خدمات فنی و تخصصی بشردوستانه اعطای هدایا به کشورهای خارجی در این قسمت منظور می‌شود.

اعتبارات این فصل مبلغ ۶۷۵۵۸ میلیارد ریال در لایحه بودجه سال ۱۳۸۵ برآورد شده است؛ که حدود ۱۷/۸ درصد از مجموع اعتبارات هزینه‌های عمومی دولت را تشکیل می‌دهد و نسبت به سال قبل حدود ۵۱/۶ درصد افزایش دارد (نمودار ۵) و (جدول ۵).

هزینه‌های رفاه اجتماعی هزینه‌ای است که به صورت پرداخت‌های انتقالی یک طرفه از طرف دولت به خانواده‌های نیازمند به دلایل بیماری، بیکاری، بازنشستگی یا شرایط و ویژگی‌های خاص خانوادگی به صورت نقدی یا غیرنقدی یا به شکلی دیگر پرداخت می‌شود. کالاهای و خدمات تدارک شده، به این منظور به قیمت غیربازاری نیز در این قسمت قرار دارند. صدمات ناشی از حادثه، مرخصی زایمان، پاداش پایان خدمت بازنشستگان، کمک هزینه ازدواج و فوت، هزینه‌های ایام



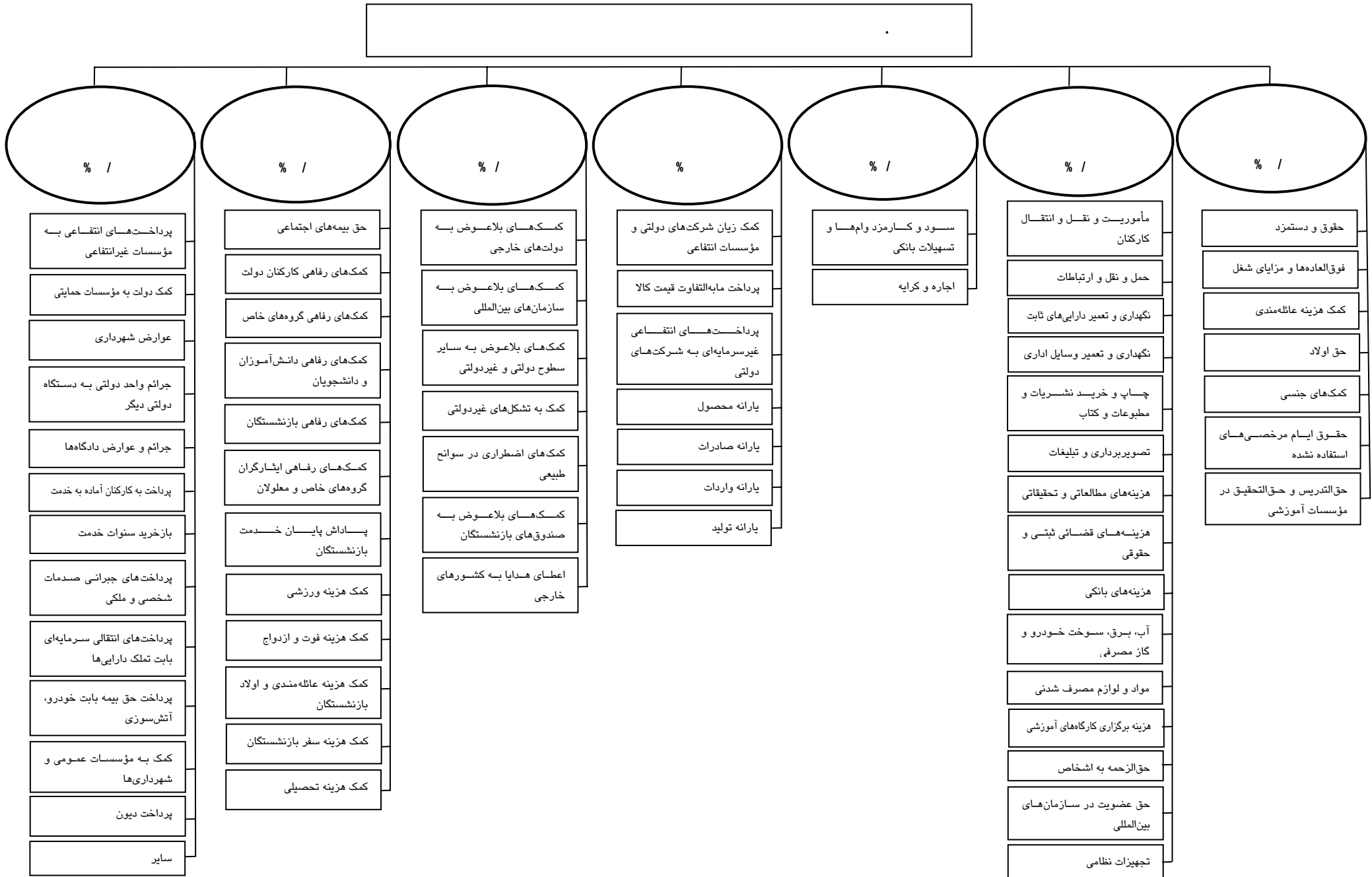
بیکاری، کمک هزینه تحصیلی، بیمه عمر و بیمه‌های تکمیلی، بیمه درمان، کمک‌های رفاهی کارمندان، کمک هزینه مهدکودک، کمک هزینه ورزشی، کمک‌های رفاهی بازنشستگان، کمک هزینه ازدواج فرزندان بازنشسته، کمک هزینه عائله‌مندی و اولاد بازنشستگان کمک هزینه‌های نگهداری و مراقبت در منزل یا تأمین هزینه پزشک در منزل یا تهیه دارو و آمبولانس در شرایط اضطراری در منزل، کمک‌های رفاهی به ایثارگران، معلولان و گروه‌های خاص در این قسمت قرار می‌گیرند.


اعتبارات این فصل مبلغ ۶۷۹۳۳ میلیارد ریال در لایحه بودجه سال ۱۳۸۵ برآورد شده است که حدود ۱۷/۹ درصد از مجموع هزینه‌های عمومی دولت را شامل می‌شود و نسبت به سال ۱۳۸۴ حدود (۵۹/۵) درصد کاهش دارد (نمودار ۵) و (جدول ۵).

این فصل شامل هزینه‌هایی است، که در فصول دیگر جای ندارند مانند: حق بیمه خودرو، بیمه آتش‌سوزی، دیون جاری سنوات قبل، پرداخت عوارض به شهرداری‌ها، بازر خرید سنوات خدمت، حقوق کارکنان آماده به خدمت، خسارات، جرائم و عوارض دادگاه‌ها در شرایطی که دستگاه اجرایی محکوم گردد، کمک به مؤسسات حمایتی به صورت موردی، پرداخت‌های انتقالی به نهادهای غیردولتی در خدمت خانوار، پرداخت‌های جبرانی درباره صدمات شخصی یا ملکی توسط واحدهای دولتی به اشخاص حقیقی و حقوقی و هزینه‌های طرح دعاوی در دادگاه‌ها و سایر موارد مانند آن‌ها. علت درصد افزایش این فصل به دلایل امنیتی، سیاسی یا برحسب مقررات خاص اعتبارات هزینه‌ای آن‌ها در قالب فصول هزینه ظاهر نمی‌شوند و کلاً در قالب سایر هزینه‌ها قرار می‌گیرند. اعتبارات دانشگاه‌ها و مؤسسات آموزش عالی، نیروهای مسلح (ارتش و سپاه) و وزارت اطلاعات غالباً با عنوان «سایر هزینه‌ها» ظاهر می‌گردند.

در لایحه بودجه ۱۳۸۵ از مجموع اعتبارات هزینه‌ای دولت نسبت به سال ۱۳۸۴ حدود یک درصد کاهش دارد و از مجموع اعتبارات هزینه‌ای مبلغ ۹۱۸۴۸ میلیارد ریال معادل ۲۴/۲ درصد آن به صورت استانی است.

شایان ذکر است؛ اطلاعات مربوط به طبقه‌بندی هزینه‌ها به تفکیک هر دستگاه در لایحه بودجه سال ۱۳۸۵ ارائه نشده است و معلوم نیست جمع انباشته هزینه‌ها چگونه به دست آمده است.





این دریافت‌ها ناشی از درآمدهای نفت خام و گاز و یا فروش اموال منقول و غیرمنقول و دارایی‌هایی هستند؛ که قبلاً توسط دولت ایجاد شده‌اند. نمودار (۶) و جداول (۱۲)، (۱۴) و (۱۵) وضعیت واگذاری و تملک دارایی‌های سرمایه‌ای را نشان می‌دهد. منابع حاصل از نفت خام و فرآورده‌های نفتی (با برآوردی به مبلغ ۱۶۵۲۲۶ میلیارد ریال) معادل ۹۸/۴ درصد از واگذاری دارایی‌های سرمایه‌ای را تشکیل می‌دهد.

جمع واگذاری دارایی‌های سرمایه‌ای معادل مبلغ ۱۶۷۸۶۵ میلیارد ریال است؛ که ۹۸/۴ درصد آن را درآمد نفت و ۱/۶ درصد آن را فروش ساختمان‌ها و تأسیسات دولتی، فروش اراضی، فروش ماشین‌آلات و تجهیزات و سایر دارایی‌های سرمایه‌ای تشکیل می‌دهد.

مبلغ ۱۶۵۲۲۶ میلیارد ریال برآورد شده است و نسبت به سال ۱۳۸۴ حدود ۲۳ درصد افزایش دارد و سرریز آن در صورت افزایش بهای هر بشکه نفت خام به حساب صندوق ذخیره ارزی واریز می‌شود.

شامل فروش اموال منقول و غیرمنقول مازاد دستگاه‌های اجرایی است و درآمدی برای آن در سال ۱۳۸۵ به مبلغ ۲۶۳۹ میلیارد ریال معادل ۱/۶ درصد منظور شده است؛ که شامل اقلام زیر می‌باشد:

: شامل فروش ساختمان‌های قدیمی و غیرقابل

استفاده و تأسیسات و انتقال اموال دولتی به مؤسسات غیردولتی توسط وزارتخانه‌ها و مؤسسات دولتی می‌باشد. اعتبار پیش‌بینی شده در لایحه بودجه سال ۱۳۸۵ مبلغ ۸۶ میلیارد ریال است؛ که نسبت به سال ۱۳۸۴ معادل (۷۲/۵) درصد کاهش دارد.

: شامل فروش پادگان‌های نظامی در محدوده شهرها،

منابع طبیعی موضوع ماده (۸۴) و مواد (۷۵) و (۷۶) و (۷۷) قانون وصول برخی از درآمدهای دولت می‌باشد. اعتبار این بخش در لایحه بودجه سال ۱۳۸۵ مبلغ ۷۹۸ میلیارد ریال معادل ۰/۵ درصد از مجموع واگذاری دارایی‌های سرمایه‌ای است که نسبت به سال ۱۳۸۴ معادل ۱۳۹/۶ درصد افزایش دارد.

: شامل فروش ماشین‌آلات فرسوده و قطعات یدکی

خارج از رده دستگاه‌های اجرایی، نظامی و انتظامی و وزارتخانه‌ها و مؤسسات دولتی است. اعتبار پیش‌بینی شده در لایحه بودجه سال ۱۳۸۵ مبلغ ۲۰۰ میلیارد ریال است؛ که حدود ۰/۱ درصد از کل



اعتبارات واگذاری دارایی‌های سرمایه‌ای را تشکیل می‌دهد؛ که نسبت به سال ۱۳۸۴ حدود (۱۰/۷) درصد کاهش دارد.

: شامل فروش سایر اموال و

دارایی‌های دستگاه‌های اجرایی است؛ که در قسمت‌های فوق طبقه‌بندی نشده است. اعتبار پیش‌بینی شده در لایحه بودجه سال ۱۳۸۵ مبلغ ۷۵۰ میلیارد ریال است؛ که ۰/۵ درصد از مجموع اعتبارات واگذاری دارایی‌های سرمایه‌ای را تشکیل می‌دهد؛ که نسبت به سال ۱۳۸۴ حدود (۳۷/۹) درصد کاهش دارد.

: که جمعی - خرجی محسوب شده و

اعتباری بالغ بر ۵۰۰ میلیارد ریال که در لایحه بودجه ۱۳۸۵ معادل سال ۱۳۸۴ پیش‌بینی شده است. ()
مبلغ ۵۰۰ میلیارد ریال درخصوص صاحبان مشاغل
برآورد شده است. از مجموع ۱۳۷۳۳۷۱ میلیارد ریال واگذاری دارایی‌های سرمایه‌ای مبلغ ۱۳۶۸۶۹ میلیارد ریال معادل ۹۹/۶ درصد (ملی) و مبلغ ۵۰۲ میلیارد ریال معادل ۰/۴ درصد (استانی) است. این درآمد در سال ۱۳۸۵ حذف شده است.

درآمد حاصل از فروش ساختمان‌ها و مهمانسراهای دستگاه‌های استانی در تهران به
مبلغ ۲۰۰ میلیارد ریال.

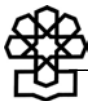
درآمد حاصل از فروش و واگذاری اموال تملیکی به مبلغ ۱۰۵ میلیارد ریال.

از مجموع واگذاری دارایی‌های سرمایه‌ای در لایحه بودجه سال ۱۳۸۵ مبلغ ۱۶۷۴۲۲ میلیارد ریال معادل ۹۹/۷ درصد ملی و مبلغ ۴۴۳ میلیارد ریال معادل ۰/۳ درصد استانی می‌باشد.

اعتبار تملک دارایی‌های سرمایه‌ای در لایحه بودجه سال ۱۳۸۵ مبلغ ۱۸۴۶۱۸ میلیارد ریال است که نسبت به سال ۱۳۸۴ حدود ۶۳/۴ درصد رشد دارد. (جدول ۱۲)

این فصل شامل مطالعه و ایجاد ساختمان و هزینه‌های جانبی آن می‌باشد که منتهی به تشکیل سرمایه گردد؛ یا ظرفیت‌های موجود را توسعه دهد؛ یا منتهی به افزایش یا تثبیت عمر آن گردد (مانند بازسازی و نوسازی ساختمان‌ها، شامل ساختمان‌های مسکونی، غیرمسکونی و سایر مستحدثات).

اعتبار این فصل در لایحه سال ۱۳۸۵ مبلغ ۹۱۵۰۸ میلیارد ریال است؛ که حدود ۴۹/۶ درصد اعتبارات تملک دارایی‌های سرمایه‌ای را تشکیل می‌دهد؛ که نسبت به سال ۱۳۸۴ معادل ۳۳/۱ درصد افزایش دارد.



اعتبار این فصل در لایحه بودجه سال ۱۳۸۵ مبلغ ۲۴۴۵۱ میلیارد ریال است؛ که ۱۳/۲ درصد از اعتبارات تملک دارایی‌های سرمایه‌ای را تشکیل می‌دهد و نسبت به سال ۱۳۸۴ حدود ۳۶/۷ درصد رشد دارد.

این فصل مطالعه و تولید ماشین‌آلات و تجهیزات یا خرید یا تحصیل آن‌ها و همچنین تعمیرات اساسی آن‌ها که منتهی به تثبیت یا افزایش عمر آن‌ها می‌گردد را شامل می‌شود. خرید رایانه و وسایل جانبی آن و اثاثیه اداری و سایر تجهیزات سرمایه‌ای در حمل و نقل نیز در این فصل قرار دارند.

اعتبار این فصل مبلغ ۱۷۴۷ میلیارد ریال است که حدود یک‌درصد از مجموع اعتبارات تملک دارایی‌های سرمایه‌ای تشکیل می‌دهد و به نسبت سال ۱۳۸۴ معادل (۵۷/۳) درصد از کاهش برخوردار است و شامل دو قسمت به شرح زیر است:

- شامل نباتات ثمردار و بدون ثمر، حیواناتی که برای تولید و تکثیر به طور مکرر و مستمر در مدت بیش از یک سال در فرایند تولید استفاده می‌شوند؛ دام‌های شیری، دام‌های پرواری حیواناتی که از پشم و پوست آن‌ها استفاده می‌شود؛ حیواناتی که در حمل و نقل یا مسابقات اسب‌دوانی یا سیرک از آن‌ها استفاده می‌شود؛ درختان میوه و گیاهانی که از شاخه، برگ، هسته و ریشه و عصاره آن‌ها استفاده می‌گردد؛ نباتات و حیواناتی که توسط دولت مدیریت و کنترل یا توسط دستگاه‌های دولتی نظارت و کنترل می‌شود؛ به‌عنوان دارایی‌های زراعی در این قسمت قرار دارند.

نباتات و حیوانات جنگلی که بشر در تولید آن‌ها دخالت یا کنترل ندارد؛ در قالب دارایی‌های تولید نشده طبقه‌بندی می‌شوند.

- حفاری‌های معدنی، خرید و تولید نرم‌افزارهای رایانه‌ای، تملک عوامل طبیعی، خرید و تولید سرگرمی‌ها، بانک‌های اطلاعاتی، کارهای ادبی و هنری که احراز مالکیت بر آن‌ها مشخص شده باشد.

ساختمان‌ها و مستحقات، ماشین‌آلات و تجهیزات و سایر دارایی‌های ثابت مشهود و نامشهود کلاً با عنوان دارایی‌های ثابت طبقه‌بندی می‌شوند.

فصول یک و دو و سه با عنوان دارایی‌های ثابت طبقه‌بندی شده‌اند؛ که بخشی از دارایی‌های تولید شده می‌باشند.



شامل کالاهای تهیه شده توسط تولیدکنندگان به منظور فروش، استفاده در فرایند تولید یا سایر مقاصد دیگر برای آینده نگهداری می‌شوند که عبارتند از:

- تحصیل دارایی‌های تولید شده به صورت کالا که برای مدت بیشتر از یک سال نگهداری می‌شوند.
- تحصیل دارایی‌های تولید شده که به منظور فروش مجدد تدارک شده‌اند.

- تحصیل دارایی‌های تولید شده که برای تولید کالاهای دیگر به کار گرفته شده‌اند و شامل مواد و ملزومات اولیه، محصول در جریان ساخت، کالاهای تولید شده، کالاهای تولید شده آماده برای فروش، سیر جریان ورود و خروج مواد غذایی، تجهیزات اداری و مواد مصرفی ساختمانی نیز می‌شوند.

- موجودی کالاهای استراتژیک مانند غلات، نفت، بنزین، مهمات، کالاهایی که برای مقاصد اضطراری در تنظیم بازار نگهداری می‌شوند نیز در این قسمت قرار دارند.

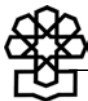
اعتبار این فصل در لایحه بودجه سال ۱۳۸۵ مبلغ ۵۵۸ میلیارد ریال است که نسبت به سال ۱۳۸۴ حدود ۱۱/۶ درصد رشد دارد و حدود ۰/۳ درصد از مجموع اعتبارات تملک دارایی‌های سرمایه‌ای را شامل می‌گردد.

شامل دارایی‌های تولید شده‌ای هستند که به منظور تولید یا مصرف تدارک نشده‌اند؛ بلکه به خاطر ارزش آن‌ها طی زمانی نامعین نگهداری می‌شوند مانند: اشیاء عتیقه در موزه‌ها، تابلوهای نفیس هنری، کتب خطی، جانوران خشک شده در موزه منابع طبیعی، کارهای با ارزش هنری، فلزات گرانبها (به غیر از طلای بانکی) سنگ‌های گرانبها، مجسمه، تابلوهای نقاشی هنرمندان مشهور که انتظار می‌رود ارزش این دارایی‌ها افزایش یابد یا لاقط ارزش آن‌ها کاهش نیابد و طی زمان در شرایط عادی فاسد نشود و از بین نرود و در مقابل عوامل جوی و آب و هوا تغییر شکل فیزیکی حاصل نکند.

در لایحه بودجه سال ۱۳۸۵ اعتبار این فصل مبلغ ۲۰ میلیارد ریال است؛ که نسبت به سال ۱۳۸۴ معادل ۵۲/۸ درصد رشد دارد.

زمین شامل زمین موات، رودخانه‌ها، دریاچه‌ها، مخازن آب‌های طبیعی و سطحی که جزء ارزش زمین محسوب می‌شوند، است.

زمین آماده‌سازی و قطعه‌بندی شده که تأسیسات شهری در آن ایجاد شده باشد و کاربردهای مسکونی و غیرمسکونی در آن معین شده باشد؛ به عنوان دارایی‌های تولید نشده مشهود طبقه‌بندی می‌شوند، زیرا این زمین در تولید دارایی‌های دیگر به کار گرفته می‌شود. اعتبار آن در لایحه بودجه



سال ۱۳۸۵ مبلغ ۲۵۵۹ میلیارد ریال است که حدود ۱/۴ درصد از اعتبارات تملک دارایی‌های سرمایه‌ای را تشکیل می‌دهند و نسبت به سال ۱۳۸۴ حدود ۳۸/۸ درصد رشد دارد.

سایر دارایی‌های تولید نشده (شامل دارایی‌های مشهود و نامشهود می‌باشد) به شرح زیر طبقه‌بندی می‌شوند:

- شامل منابع زیستی کنترل نشده مانند حیوانات و گیاهان جنگلی که تحت مدیریت و مسئولیت مستقیم دولت قرار ندارند، مانند جنگل‌ها و منابع طبیعی، منابع آبزیان در رودخانه‌ها و دریاچه‌ها و دریاها.

دالان‌ها و فضاها الکترومغناطیسی شامل فرکانس‌های رادیویی، تلویزیونی، ماهواره‌ای، آنتن تلفن‌های همراه و بی‌سیم‌های اختصاصی.

دارایی‌های زیرزمینی شامل ذخایر نفت و گاز طبیعی، ذغال سنگ، ذخایر معدنی فلزی و غیرفلزی، این دارایی‌ها ممکن است روی زمین یا زیرزمین، یا اعماق دریاها قرار داشته باشند.

- این دارایی‌ها شامل حقوق ارتفاقی مانند حق امتیاز آب، برق، تلفن و گاز شهری، سرقتی، حق اختراع ثبت شده، قراردادهای اجاره قابل انتقال در مورد استخراج و بهره‌برداری از معادن و قرارداد با ورزشکاران و نویسندگان می‌باشد.

حق‌الزحمه کارکنان طرح‌های عمرانی که زیر نظر مستقیم مجری طرح قسمت‌هایی از خدمات فنی و اجرایی و خدمات پشتیبانی را به عهده دارند و هزینه‌های جانبی طرح‌های عمرانی و سایر دارایی‌های تولید نشده که جایگاه هزینه آن در فصل‌های دیگر مشخص نشده باشند نیز در این قسمت قرار می‌گیرند.

اعتبار سایر دارایی‌های تولید نشده در لایحه بودجه سال ۱۳۸۵ مبلغ ۶۳۷۷۵ میلیارد ریال است؛ که حدود ۳۴/۵ درصد از مجموع اعتبارات تملک دارایی‌های سرمایه‌ای را تشکیل می‌دهد و نسبت به سال ۱۳۸۴ حدود ۲۲۱/۳ درصد رشد دارد.

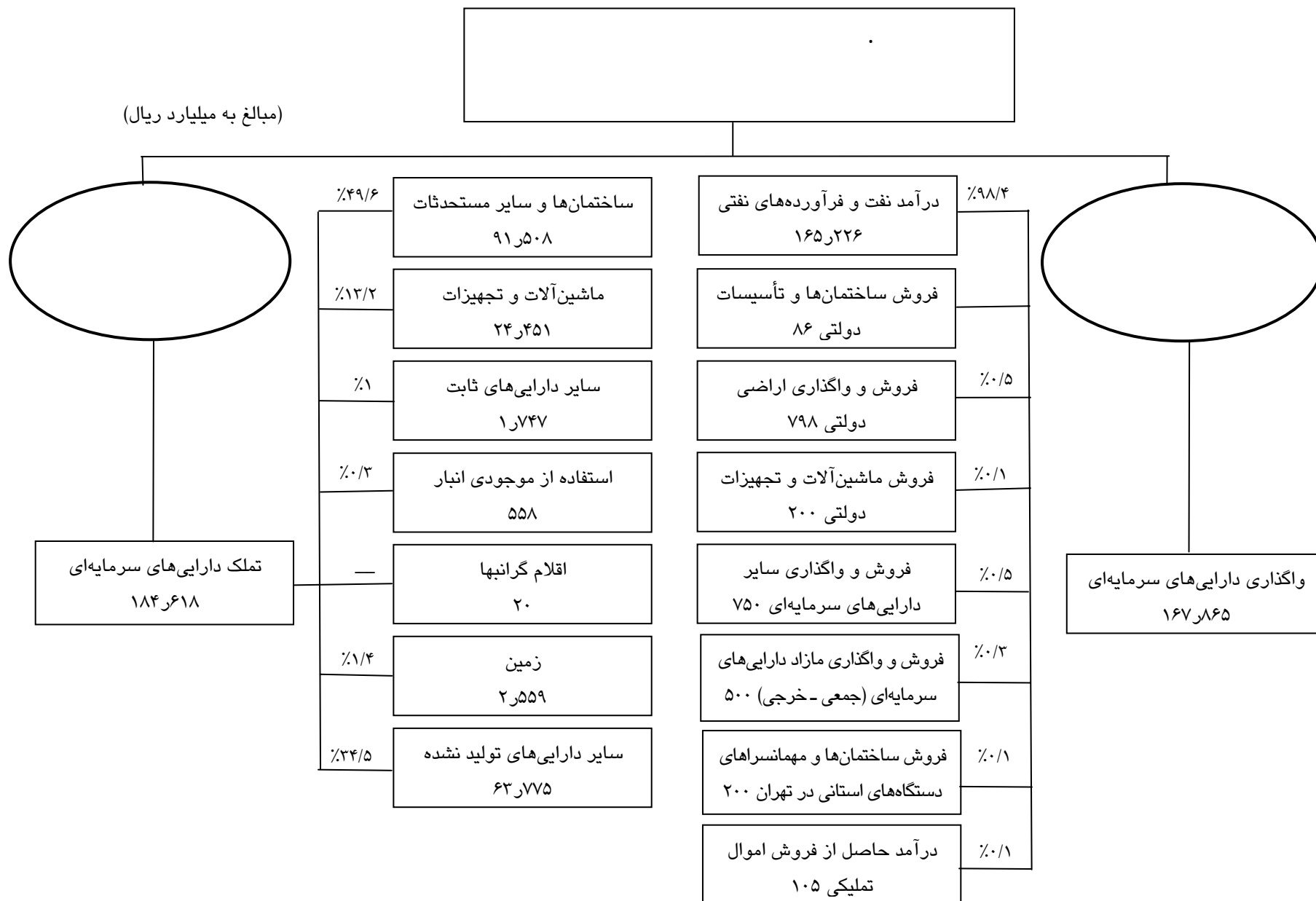
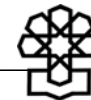
/

/

()

.()

از مجموع اعتبارات تملک دارایی‌های سرمایه‌ای مبلغ ۳۶۲۲۲ میلیارد ریال معادل ۱۹/۶ درصد آن به صورت استانی است.





(مبالغ به میلیارد ریال)

۲۳/۱	۶۰/۹	۶۸,۷۴۸	۴۹/۶	۹۱,۵۰۸	فصل اول - ساختمان‌ها و سایر مستحقات	۲۳	۹۷/۸	۱۳۴,۲۹۴	۹۸/۴	۱۶۵,۲۲۶	درآمد نفت خام و فرآورده‌های طبیعی
۲۶/۷	۱۵/۸	۱۷,۸۹۰	۱۳/۲	۲۴,۴۵۱	فصل دوم - ماشین‌آلات و تجهیزات	(/)	/		/		:
۵۷/۳	۳/۶	۴,۰۸۷	۱	۱,۷۴۷	فصل سوم - سایر دارایی‌های ثابت	(۷۲/۵)	۰/۲	۳۱۲	۰/۰۵	۸۶	فروش ساختمان‌ها و تأسیسات دولتی
۱۱/۶	۰/۵	۵۰۰	۰/۳	۵۵۸	فصل چهارم - استفاده از موجودی انبار	۱۳۹/۶	۰/۲	۳۳۳	۰/۵	۷۹۸	فروش و واگذاری اراضی
۵۳/۸	—	۱۳	—	۲۰	فصل پنجم - اقلام گرانبها	(۱۰/۷)	۰/۱	۲۲۴	۰/۱	۲۰۰	فروش ماشین‌آلات و تجهیزات
۳۸/۸	۱/۶	۱,۸۴۳	۱/۴	۲,۵۵۹	فصل ششم - زمین	(۳۷/۹)	۰/۹	۱,۲۰۸	۰/۵	۷۵۰	فروش و واگذاری سایر دارایی‌های سرمایه‌ای
۲۲۱/۳	۱۷/۶	۱۹,۸۴۹	۳۴/۵	۶۳,۷۷۵	فصل هفتم - سایر دارایی‌های تولید نشده	—	۰/۴	۵۰۰	۰/۳	۵۰۰	فروش و واگذاری مازاد دارایی‌های سرمایه‌ای (جمع - خرجی)
						—	۰/۴	۵۰۰	—	—	درآمد بند «و» تبصره یک قانون بودجه ۱۳۸۴
						—	—	—	۰/۰۵	۱۰۵	درآمد حاصل از فروش املاک تملیکی
						—	—	—	۰/۱	۲۰۰	فروش مهمانسراهای دستگاه‌های استانی در تهران
/						(/)					

() = تملك دارایی‌های سرمایه‌ای ۱۸۴۶۱۸ - واگذاری دارایی‌های سرمایه‌ای ۱۶۷۸۶۵



(مبالغ به میلیارد ریال)

٢٩٠٢٣٥	٧٠٠٠١	٢١٠٠٣٤	٤٠١١٧	٨٨٨	٣٠٢٩٩	٢٥٠٠٤٨	٠٠٣	٢٠١٠٠٩	٠٠٠٠٠٠٠	١٠٠٠٠٠٠٠	امور عمومی	١٠٠٠٠٠
٥٩٠٩٤٥	٢٧٢	٥٩٠٠٠٠٠	٣٠٠٠٠٠٠	—	٣٠٠٠٠٠٠	٥٠٠٠٠٠٠	—	٠٠٠٠٠٠٠	٢٧٢	٤٩٠٠٠٠٠	امور دفاعی و امنیتی	٢٠٠٠٠٠
٢١٠٠٠٠٠	٨٠٠٠٠٠٠	١٢٩٠٠٠٠٠	٢٠٠٠٠٠٠	٧٠٠٠٠٠٠	١٢٠٠٠٠٠	١٩٠٠٠٠٠٠	٨١٣	٢٨٠٠٠٠٠	٧٧٠٠٠٠٠	٨٩٠٠٠٠٠	امور اجتماعی و فرهنگی	٣٠٠٠٠٠
١٠٠٠٠٠٠٠	٢٥٠٠٠٠٠	٨٠٠٠٠٠٠	٩٢٠٠٠٠٠	١٨٠٠٠٠٠	٧٣٠٠٠٠٠	١٣٠٠٠٠٠٠	—	٢٨٠٠٠	٧٠٠٠٠٠	٠٠٠٠٠٠٠	امور اقتصادی	٤٠٠٠٠٠
/	/	/	/	/	/	/				/		
							—	—	—			
/	/	/	/	/	/	/	—	—	—	/		
	/	/		/	/		/			/		



(مبالغ به میلیارد ریال)

۲۹,۲۳۴	۷,۶۰۱	۲۱,۶۳۳	۴,۱۸۷	۸۸	۳,۲۹۹	۲۵,۰۴۷	۶۳	۲,۱۶۹	۶,۶۴۹	۱۶,۱۶۶	۵	امور عمومی	۱۰,۰۰۰
۵۹,۹۴۶	۲۷۲	۵۹,۶۷۴	۳,۶۹۸	—	۳,۶۹۸	۵۶,۲۴۸	—	۶,۶۷۷	۲۷۲	۴۹,۲۹۹	۲	امور دفاعی و امنیتی	۲۰,۰۰۰
۲۱۶,۴۰۰	۸۶,۴۱۴	۱۲۹,۹۸۶	۲۰,۱۸۶	۷,۷۷۵	۱۲,۴۱۱	۱۹۶,۲۱۴	۸۱۳	۲۸,۲۱۲	۷۷,۱۲۶	۸۹,۳۶۳	۵	امور اجتماعی و فرهنگی	۳۰,۰۰۰
۱۰۵,۷۹۸	۲۵,۳۸۸	۸۰,۴۱۰	۹۲,۱۰۴	۱۸,۲۸۸	۷۳,۸۱۶	۱۳,۶۹۴	—	۲۸۶	۷,۱۰۰	۶,۳۰۸	۹	امور اقتصادی	۴۰,۰۰۰
	/	/		/	/		/	/	/	/			
			/			/							



(مبالغ به میلیارد ریال)

۱۰۰	۲۶	۷۴	۱۰۰	۲۱/۲	۷۸/۸	۱۰۰	۰/۳	۸/۷	۲۶/۵	۶۴/۵	درصد	
۵۴۲	—	۵۴۲	۲۸	—	۲۸	۵۱۴	—	—	—	۵۱۴	فصل قانونگذاری	۱۰۱۰۰
۱۰۰	—	۱۰۰	۱۰۰	—	۱۰۰	۱۰۰	—	—	—	۱۰۰	درصد	
۷۹۹۷۸	۲۹۱۹۲	۵۰۷۸۶	۸۲۵	۳۷۷	۴۴۸	۷۹۱۵۲	—	—	۱۸۱۱۵	۵۰۳۳۸	فصل اداره امور عمومی	۱۰۲۰۰
۱۰۰	۲۷/۵	۷۲/۵	۱۰۰	۴۵/۷	۵۴/۳	۱۰۰	—	—	۲۵/۴	۷۴/۶	درصد	
۹۵۷۸	۲۰۵۷۲	۷۰۰۰۶	۱۰۲۵۴	۲۹۱	۹۶۳	۸۰۳۲۴	—	—	۲۰۲۸۱	۶۰۰۴۳	فصل امور قضائی	۱۰۳۰۰
۱۰۰	۲۶/۹	۷۳/۱	۱۰۰	۲۳/۲	۷۶/۸	۱۰۰	—	—	۲۷/۴	۷۲/۶	درصد	
۵۱۷۱	۲۸۸۳۶	۲۰۳۳۴	۶۰۹	۲۲۰	۳۸۹	۴۰۵۶۲		۶۹۱	۲۰۵۵۳	۱۰۲۵۵	فصل خدمات مالی، فنی، مدیریت و برنامه‌ریزی	۱۰۴۰۰
۱۰۰	۵۴/۸	۴۵/۲	۱۰۰	۳۶/۱	۶۳/۹	۱۰۰	/	۱۵/۱	۵۶	۲۷/۵	درصد	
۵۰۹۶۵	—	۵۰۹۶۵	۱۰۴۷۱	—	۱۰۴۷۱	۴۰۴۹۴	—	۱۰۴۷۸	—	۳۰۰۱۶	فصل پژوهش‌های اساسی	۱۰۵۰۰
۱۰۰	—	۱۰۰	۱۰۰	—	۱۰۰	۱۰۰	—	۳۲/۹	—	۶۷/۱	درصد	



(مبالغ به میلیارد ریال)

				—			—					
۱۰۰	۰/۵	۹۹/۵	۱۰۰	—	۱۰۰	۱۰۰	—	۱۱/۸	۰/۵	۸۷/۷	درصد	
۴۳٫۶۸۳	—	۴۳٫۶۸۳	۱٫۵۵۲	—	۱٫۵۵۲	۴۲٫۱۳۱	—	۶٫۶۶۷	—	۲۵٫۴۶۴	فصل دفاع	۲۰۱۰۰
۱۰۰	—	۱۰۰	۱۰۰	—	۱۰۰	۱۰۰	—	۱۵/۸	—	۸۴/۲	درصد	
۱۶٫۲۶۳	۲۷۲	۱۵٫۹۹۱	۲٫۱۴۶	—	۲٫۱۴۶	۱۴٫۱۱۷	—	۱۰	۲۷۲	۱۳٫۸۳۵	فصل نظم و امنیت	۲۰۲۰۰۰
۱۰۰	۱/۷	۹۸/۳	۱۰۰	—	۱۰۰	۱۰۰	—	—	۲	۹۸	درصد	



(مبالغ به میلیارد ریال)

۲۱۶,۴۰۰	۸۶,۴۱۴	۱۲۹,۹۸۶	۲۰,۱۸۶	۷,۷۷۵	۱۲,۴۱۱	۱۹۶,۲۱۴	۸۱۳	۲۸,۲۱۲	۷۷,۸۲۶	۸۹,۳۶۲		۳۰۰۰
۱۰۰	۴۰	۶۰	۱۰۰	/	۶۱/۵	۱۰۰	/	۱۴/۴	۳۹/۷	۴۵/۵	درصد	
۸۵,۹۳۹	۶۰,۶۱۷	۲۵,۳۲۲	۸,۳۴۳		۴,۰۸۸	۷۷,۵۹۶		۴,۹۷۶	۵۵,۵۷۶	۱۶,۲۵۸	فصل آموزش	۳۰۱۰۰
۱۰۰	۷۰/۵	۲۹/۵	۱۰۰	۵۱	۴۹	۱۰۰	۰/۱	۶/۴	۷۱/۶	۲۰/۹	درصد	
۱۲,۳۲۶	۲,۶۲۰	۹,۷۰۶	۳,۹۷۱	۱,۶۹۳	۲,۲۷۸	۸,۳۵۵		۱	۹۲۶	۷,۴۲۸	فصل فرهنگ و هنر و رسانه‌های جمعی و گردشگری	۳۰۲۰۰
۱۰۰	۲۱/۳	۷۸/۷	۱۰۰	۴۲/۶	۵۷/۴	۱۰۰		—	۱۱/۱	۸۸/۹	درصد	
۳۹,۹۶۶	۳۳۰	۳۹,۶۳۶	۳,۱۳۹	۱۰۳	۳,۰۳۶	۳۶,۸۲۷		۲۲,۲۷۱	۲۲۷	۱۴,۳۲۹	فصل بهداشت و سلامت	۳۰۳۰۰
۱۰۰	۰/۸	۹۹/۲	۱۰۰	۳/۳	۹۶/۷	۱۰۰		۶۰/۵	۰/۶	۳۸/۹	درصد	
۷۳,۱۸۴	۲۱,۳۲۸	۵۱,۹۴۶	۷۴۲	۴۳۸	۳۰۴	۷۲,۴۲۲		۹۶۴	۲۰,۷۷۳	۵۰,۶۷۸	فصل رفاه و تأمین اجتماعی	۳۰۴۰۰
۱۰۰	۲۹	۷۱	۱۰۰	۵۹	۴۱	۱۰۰		۱/۳	۲۸/۷	۷۰	درصد	
۴,۹۸۵	۱,۶۰۹	۳,۳۷۶	۳,۹۹۱	۱,۲۸۶	۲,۷۰۵	۹۹۴		—	۳۲۴	۶۷۰	فصل تربیت بدنی	۳۰۵۰۰
۱۰۰	۳۲/۳	۶۷/۷	۱۰۰	۳۲/۲	۶۷/۸	۱۰۰		—	۳۲/۶	۶۷/۴	درصد	



(مبالغ به میلیارد ریال)

۱۰۵۷۹۸	۲۵۳۸۸	۸۰۴۱۰	۹۲۱۰۴	۱۸۲۸۸	۷۳۸۱۶	۱۳۶۹۴	-	۲۸۶	۷۱۰۰	۶۳۰۸	۴۰۰۰
۱۰۰	۲۴	۷۶	۱۰۰	/	۸۰/۱	۱۰۰	-	۲/۱	۵۱/۸	۴۶/۱	درصد
۱۴۶۷۷	۷۲۲۹	۷۲۴۴۸	۸۳۱۷		۵۲۰۹	۶۳۶۰	-	۲۶۱	۴۱۲۱	۱۹۷۸	فصل کشاورزی و منابع طبیعی
۱۰۰	۴۹/۳	۵۰/۷	۱۰۰	۳۷/۴	۶۲/۶	۱۰۰	-	۴/۱	۶۴/۸	۳۱/۱	درصد
۲۵۰۸۷	۱۵۹۲	۲۳۴۹۵	۲۴۷۲۷	۱۵۹۲	۲۳۱۳۵	۳۶۰	-	۱	-	۳۵۹	فصل منابع آب
۱۰۰	۶/۴	۹۳/۷	۱۰۰	۶/۴	۹۳/۶	۱۰۰	-	-/۳	-	۹۹/۷	درصد
۶۱۰۷	۱۲۴۷۲	۴۶۳۵	۵۵۳۹	۱۲۱۹	۴۳۲۰	۵۶۷	-	-	۲۵۲	۳۱۵	فصل صنعت و معدن
۱۰۰	۲۴/۱	۷۵/۹	۱۰۰	۲۲	۷۸	۱۰۰	-	-	۴۴/۴	۵۵/۶	درصد
۱۱۴۵	۴۳۲	۷۱۳	۷۶۸	۱۵۸	۶۱۰	۳۷۷	-	-	۲۷۴	۱۰۳	فصل محیط زیست
۱۰۰	۳۷/۷	۶۲/۳	۱۰۰	۲۰/۶	۷۹/۴	۱۰۰	-	-	۷۲/۷	۲۷/۳	درصد
۴۷۷۵	۱۳۲۲	۳۲۴۵۲	۱۱۷۵	۴۶۴	۷۱۱	۳۶۰۰	-	-	۸۵۹	۲۷۴۱	فصل بازرگانی و تعاون
۱۰۰	۲۷/۷	۷۲/۳	۱۰۰	۳۹/۵	۶۰/۵	۱۰۰	-	-	۲۳/۹	۷۶/۱	درصد
۱۳۴۱۵	۱۷۶	۱۳۲۳۹	۱۳۱۴۰	۱۷۷	۱۲۹۶۳	۲۷۶	-	-	-	۲۷۶	فصل انرژی
۱۰۰	۱/۳	۹۸/۷	۱۰۰	۱/۳	۹۸/۷	۱۰۰	-	-		۱۰۰	درصد
۲۴۹۲۴	۶۶۸۹	۱۸۲۳۵	۲۳۸۲۲	۵۸۰۰	۱۸۰۲۲	۱۱۰۲	-	-	۸۸۹	۲۱۳	فصل حمل و نقل
۱۰۰	۲۶/۸	۷۳/۲	۱۰۰	۲۴/۳	۷۵/۷	۱۰۰	-	-	۸۰/۷	۱۹/۳	درصد
۵۷۵	۱۰۵	۴۷۰	۴۹۴	۱۰۵	۳۸۹	۸۱	-	۵	-	۷۶	فصل ارتباطات و فناوری اطلاعات
۱۰۰	۱۸/۳	۸۱/۷	۱۰۰	۲۱/۳	۷۸/۷	۱۰۰	-	۶/۲	-	۹۳/۸	درصد
۱۵۰۹۳	۶۳۷۰	۸۷۲۲	۱۴۱۲۲	۵۶۶۵	۸۴۵۷	۹۷۱	-	۱۹	۷۰۵	۲۴۷	فصل مسکن، عمران شهری، روستایی و عشایری
۱۰۰	۴۲/۲	۵۷/۸	۱۰۰	۴۰/۱	۵۹/۹	۱۰۰	-	۲	۷۲/۶	۲۵/۴	درصد




جدول زیر اعتبارات هزینه‌ای و تملک دارایی‌های سرمایه‌ای را بر حسب امور نشان می‌دهد. حدود ۷۰/۸ درصد از کل اعتبارات را اعتبارات هزینه‌ای و ۲۹/۲ درصد را اعتبارات تملک دارایی‌های سرمایه‌ای تشکیل می‌دهد.

(مبالغ به میلیارد ریال)

۷/۱	۲۹۲۳۴	۳/۵	۴۱۸۷	۸/۶	۲۵۰۴۷	امور عمومی
۱۴/۶	۵۹۹۴۶	۳	۳۶۹۸	۱۹/۳	۵۶۲۴۸	امور دفاعی و امنیتی
۵۲/۶	۲۱۶۴۰۰	۱۶/۸	۲۰۱۸۶	۶۷/۴	۱۹۶۲۱۴	امور اجتماعی و فرهنگی
۲۵/۷	۱۰۵۷۹۸	۷۶/۷	۹۲۱۰۴	۴/۷	۱۳۶۹۴	امور اقتصادی

همچنین جدول فوق سهم اعتبارات هزینه‌ای و تملک دارایی‌های سرمایه‌ای و جمع آن‌ها را به تفکیک امور نشان می‌دهد. ردیف‌های متفرقه به این ارقام اضافه می‌شوند که در آن صورت بودجه عمومی دولت را نشان می‌دهد.

تعداد برنامه‌های هر فصل زیر امور مختلف در سال ۱۳۸۵ از ۱۸۸ برنامه به ۵۴۸ برنامه در سال ۱۳۸۵ افزایش یافته است. در اغلب فصول برنامه‌های سال ۱۳۸۵ با سال ۱۳۸۴ قابل مقایسه نمی‌باشند و به همین دلیل پیوست شماره «۴» در لایحه سال ۱۳۸۵ به‌طور جداگانه ارائه شده است. زیرا قابل تطبیق با یکدیگر نیستند. تعداد برنامه‌ها بر حسب فصول در جدول زیر خلاصه می‌شود.



۵	۴	فصل قانونگذاری
۳۰	۸	فصل اداره امور عمومی
۲۲	۸	فصل امور قضائی
۲۲	۱۳	خدمات مالی، فنی و مدیریت و برنامه‌ریزی
۱۶	۵	پژوهش‌های اساسی
۱۸	۷	فصل دفاع
۱۹	۶	فصل نظم و امنیت
۲۰۳	۶۳	امور اجتماعی و فرهنگی
۴۱	۱۷	فصل آموزش
۶۷	۱۱	فصل فرهنگ و هنر و رسانه‌های جمعی و گردشگری
۲۷	۱۱	فصل بهداشت و سلامت
۵۹	۱۸	فصل رفاه و تأمین اجتماعی
۹	۶	فصل تربیت بدنی
۱۸۱	۷۴	امور اقتصادی
۵۱	۱۰	فصل کشاورزی و منابع طبیعی
۶	۷	فصل منابع آب
۱۹	۷	فصل صنعت و معدن
۷	۵	فصل محیط‌زیست
۲۴	۷	فصل بازرگانی و تعاون
۱۲	۱۰	فصل انرژی
۱۴	۷	فصل حمل و نقل
۱۱	۹	فصل ارتباطات و فناوری اطلاعات
۳۷	۱۲	فصل مسکن، عمران شهری و روستایی و عشایری



میزان واگذاری دارایی‌های مالی مبلغ ۱۸۲۹۲۴ میلیارد ریال در لایحه بودجه سال ۱۳۸۵ برآورد شده است که ۳۱ درصد از مجموع دریافت‌ها یا منابع بودجه عمومی را تشکیل می‌دهد و نسبت به سال قبل حدود ۶۱ درصد رشد دارد (نمودار ۷ و جدول ۲۵).

تملك دارایی‌های مالی مبلغ ۲۶۶۶۴ میلیارد ریال در لایحه سال ۱۳۸۵ برآورد شده است؛ که ۴/۵ درصد از مجموع پرداخت‌ها یا مصارف بودجه عمومی را تشکیل می‌دهد و نسبت به سال قبل حدود (۳۶/۶) درصد کاهش دارد (جدول ۲۵). ارزش خالص واگذاری از تملك دارایی‌های مالی مبلغ ۱۵۶۲۶۰ میلیارد ریال است که تأمین کننده کسری بودجه عمومی دولت در لایحه بودجه سال ۱۳۸۵ کل کشور می‌باشد.

الف) مبلغ ۸۴۰۰ میلیارد ریال فروش اوراق مشارکت دولتی جهت اجرای طرح‌های تملك دارایی‌های سرمایه‌ای انتفاعی که در بند (الف - ۱) تبصره «۱» منظور شده است که حدود ۴/۶ درصد از مجموع تجهیز منابع به صورت واگذاری دارایی‌های مالی است و نسبت به سال قبل حدود ۲۰ درصد افزایش دارد.

ب) به شرکت‌های دولتی اجازه انتشار اوراق مشارکت به مبلغ ۶۰۰۰ میلیارد ریال با تصویب هیأت وزیران داده شده است؛ که اصل و سود آن توسط هیأت مدیره و مجمع عمومی شرکت از محل منابع داخلی شرکت‌ها و گذار شده است. سازمان مدیریت و برنامه‌ریزی مجاز به تضمین بازپرداخت‌ها خواهد بود.

ج) به صندوق تعاون اجازه داده می‌شود برای تأمین منابع مالی مورد نیاز بخش تعاون تا مبلغ دو هزار میلیارد ریال اوراق مشارکت با تضمین خود منتشر نماید.

در نتیجه جمع اوراق منتشره در سال ۱۳۸۵ بالغ بر مبلغ ۱۶۴۰۰ میلیارد ریال می‌گردد.

استفاده از تسهیلات خارجی به موجب اصل (۸۰) قانون اساسی جمهوری اسلامی ایران از اختیارات مجلس شورای اسلامی است. در لایحه بودجه سال ۱۳۸۵ مبلغ ۴۹۷۹ میلیارد ریال برآورد شده است؛ که حدود ۲/۷ درصد از مجموع تجهیز منابع به صورت واگذاری دارایی‌های مالی را تشکیل می‌دهد و رشد آن نسبت به سال ۱۳۸۴ حدود ۵۹/۲ درصد است.



(مبالغ به میلیارد ریال)

۴۶/۷	۲۶۲۶	۳۸۵۲	تسهیلات بانک جهانی
۱۲۵	۵۰۱	۱۱۲۷	تسهیلات سایر بانکها و منابع خارجی
/			

در لایحه بودجه سال ۱۳۸۵ برآورد شده است که دولت مبلغ ۱۴۷۱۰۳ میلیارد ریال از موجودی صندوق برداشت نماید؛ که ۸۰/۴ درصد از مجموع تجهیز منابع واگذاری دارایی‌های مالی را تشکیل می‌دهد و نسبت به سال ۱۳۸۴ معادل ۱۰۸/۷ درصد افزایش دارد.

(مبالغ به میلیارد ریال)

طرح‌ها و پروژه‌هایی که در سال ۱۳۸۵ یا ۱۳۸۶ به پایان می‌رسد	۱۲۵۹۰۲		استفاده از حساب ذخیره ارزی یا فروش اوراق مشارکت موضوع بند «و» تبصره «۲»
	۸۴۰۸		تأمین تعهدات ارزی
	۱۹۴۰		نیروگاه‌های هسته‌ای
توسعه حمل و نقل شهری و خودروهای فرسوده	۹۴۲۱		موضوع تبصره «۱۳»
	۱۲۵۲		نوسازی تجهیزات پزشکی و آزمایشگاهی
	۱۷۹		افزایش سرمایه صندوق ضمانت صادرات

۱. دریافت اصل وام‌های داخلی دولت مربوط به اجرای طرح‌های عمرانی انتفاعی توسط شرکت‌های دولتی است که طبق ماده (۳۲) قانون برنامه و بودجه اقساط وام را براساس بودجه مصوب پرداخت خواهند کرد. برآورد آن در لایحه بودجه سال ۱۳۸۵ مبلغ ۵۳۸ میلیارد ریال می‌باشد. مهم‌ترین شرکت‌های دولتی که موظف به بازپرداخت آن هستند، عبارتند از: شرکت‌های برق منطقه‌ای، شرکت‌های وابسته به شرکت فولاد ایران، شرکت سهامی آلومینیوم ایران، شرکت سهامی فولاد خوزستان، شرکت سهامی فولاد مبارکه و سازمان توسعه معادن و صنایع معدنی ایران و چاپخانه دولتی ایران است.

۲. پیش‌بینی این اعتبار مربوط به اعطای وام‌های خارجی دولت به کشورها در سال‌های قبل بوده است؛ که اقساط دریافتی آن در سال ۱۳۸۵ معادل مبلغ ۳/۷ میلیارد ریال برآورد شده است و نسبت به سال قبل که مبلغ ۳ میلیارد ریال بوده است تغییر چندانی نداشته است. سود این وام‌ها به مبلغ



یک میلیارد ریال، در قسمت درآمدهای عمومی با عنوان «بهره وام‌های دولت در خارج از کشور» منظور شده است.

در مجموع دریافت اصل وام‌های داخلی و خارجی دولت حدود ۷۴۲ میلیارد ریال برآورد شده است؛ که نسبت به سال ۱۳۸۴ حدود ۱۱۳/۲ درصد افزایش دارد و حدود ۰/۴ درصد از مجموع منابع واگذاری دارایی‌های مالی را تشکیل می‌دهند.

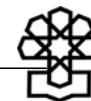
برای اهداف خصوصی‌سازی دولت از طریق سازمان خصوصی‌سازی، آن قسمت از شرکت‌های دولتی که می‌توانند به بخش خصوصی واگذار شوند یا از طریق بورس اوراق بهادار قسمتی از سهام آن‌ها به فروش می‌رسد. همچنین دولت از این طریق قسمتی از بدهی‌های خود به اشخاص حقوقی دولتی را پرداخت می‌نماید.

در لایحه بودجه سال ۱۳۸۵ مبلغ ۱۶۴۰۰ میلیارد ریال برآورد شده است؛ که معادل ۹ درصد از مجموع تجهیز منابع واگذاری مالی را تشکیل می‌دهد و نسبت به سال ۱۳۸۴ معادل (۴۵/۳) درصد کاهش دارد. از مبالغ فوق ۷۴۰۰ میلیارد ریال منابع حاصل از واگذاری شرکت‌های دولتی و مبلغ ۹۰۰۰ میلیارد ریال به صورت (جمعی - خرجی) به دستگاه‌های دولتی طلبکار مانند صندوق بازنشستگی کشوری یا سازمان تأمین اجتماعی، سازمان خدمات درمانی، شهرداری‌ها (شرکت‌های واحد اتوبوسرانی)، صندوق ذخیره فرهنگیان و ... پیش‌بینی شده است.

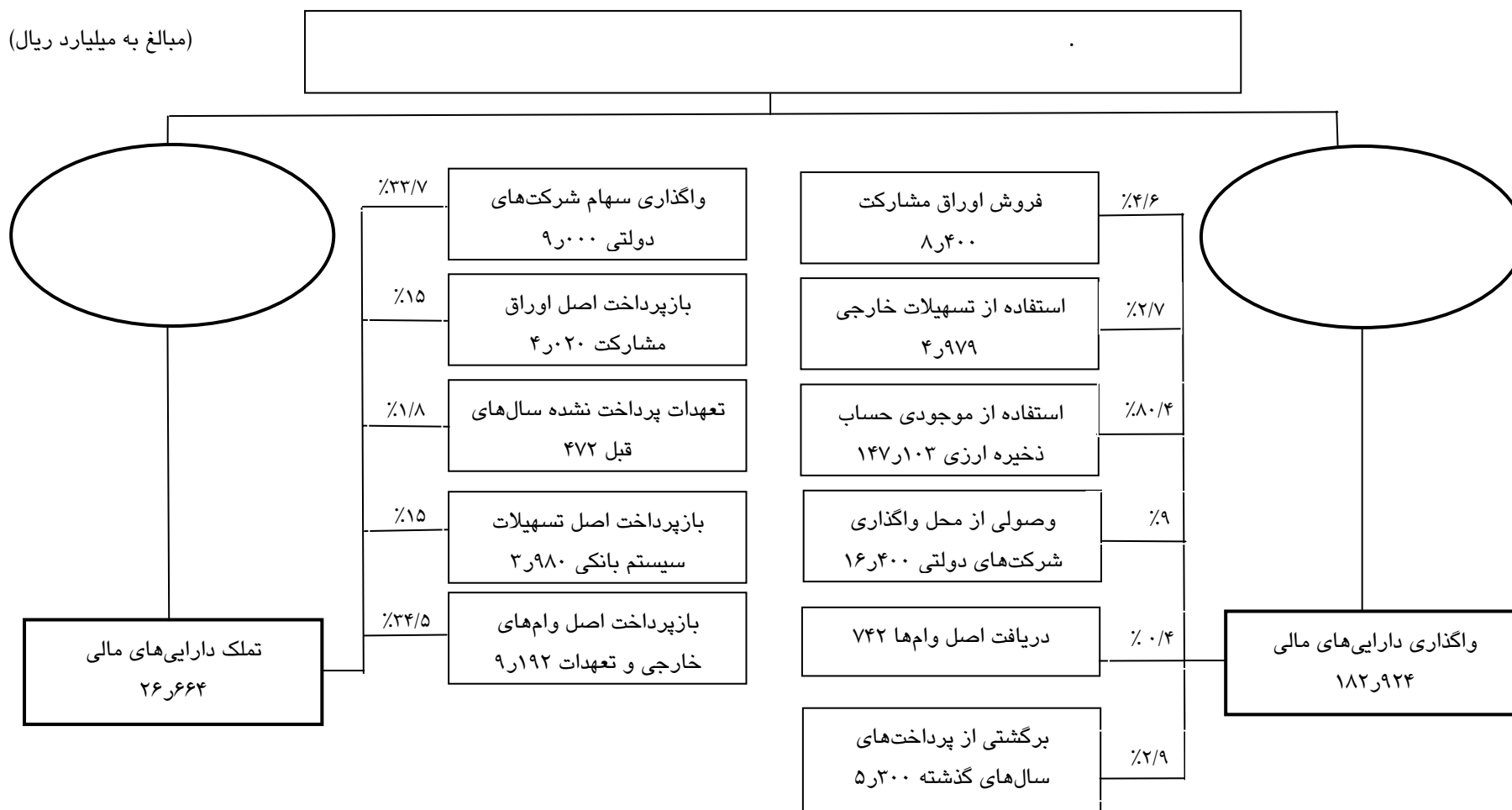
با توجه به اصلاح مواد (۶۳) و (۶۴) قانون محاسبات عمومی و تغییر سال مالی در مورد اعتبارات هزینه‌ای (جاری) تا پایان فروردین ماه سال بعد و اعتبارات تملک دارایی‌های سرمایه‌ای (عمرانی) تا پایان تیر ماه سال بعد (که تا مهلت مقرر اعتبارات آن‌ها به هزینه قطعی منظور نشده باشد؛ به خزانه برگشت داده می‌شود)، لذا در این بند مبلغ ۵۳۰۰ میلیارد ریال اعتبار برگشتی منظور شده است؛ که حدود ۲/۹ درصد از مجموع تجهیز منابع واگذاری دارایی‌های مالی را تشکیل می‌دهد و نسبت به سال ۱۳۸۴ حدود ۱۰۰/۷ درصد افزایش دارد. مبلغ ۲۸۰۰ میلیارد ریال معادل ۵۲/۸ درصد مربوط به برگشتی پرداخت‌های سال‌های قبل و مبلغ ۲۵۰۰ میلیارد ریال معادل ۴۷/۲ درصد مربوط به شده است.

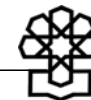
این رقم تا حدودی به‌عنوان قلم ترازکننده در بودجه منظور می‌شود تا تراز منابع و مصارف را پوشش دهد.

واگذاری دارایی‌های مالی کلاً در آمد عمومی ملی می‌باشد.



(مبالغ به میلیارد ریال)





(مبالغ به میلیارد ریال)

(۶۴)	۵۹/۵	۲۵,۰۰۰	۳۳/۷	۹,۰۰۰	واگذاری سهام شرکت‌های دولتی	—	—	—	—	—	استقراض از سیستم بانکی
(۲۳۶/۱)	۲/۸	۱,۱۹۶	۱۵	۴,۰۲۰	بازپرداخت اصل اوراق مشارکت	۲۰	۶/۲	۷,۰۰۰	۴/۶	۸,۴۰۰	فروش اوراق مشارکت
۲۰/۷	۰/۹	۳۹۱	۱/۸	۴۷۲	پرداخت تعهدات پرداخت نشده سال‌های قبل (هزینه‌ای و سرمایه‌ای)	۵۹/۲	۲/۸	۳,۱۲۷	۲/۷	۴,۹۷۹	استفاده از تسهیلات خارجی
						۱۰۸/۷	۶۲	۷۰,۴۸۶	۸۰/۴	۱۴۷,۱۰۳	استفاده از موجودی حساب ذخیره ارزی
۸۹۵	۱	۴۰۰	۱۵	۳,۹۸۰	بازپرداخت اصل تسهیلات سیستم بانکی	(۴۵/۳)	۲۶/۴	۳۰,۰۰۰	۹	۱۶,۴۰۰	وصولی از محل واگذاری سهام شرکت‌های دولتی
(۳۹)	۳۵/۸	۱۵,۰۶۴	۳۴/۵	۹,۱۹۲	بازپرداخت اصل وام‌های خارجی و تعهدات	۱۱۳/۲	۰/۳	۳۴۸	۰/۴	۷۴۲	دریافت اصل وام‌های داخلی و خارجی
						۱۰۰/۷	۲/۳	۲,۶۴۰	۲/۹	۵,۳۰۰	برگشتی از پرداخت‌های سال‌های قبل
(۳۶/۶)	۱۰۰	۴۲,۰۵۱	۱۰۰	۲۶,۶۶۴							

$$\boxed{} = \boxed{\text{تملك دارایی‌های مالی ۲۶۶۶۴}} - \boxed{\text{واگذاری دارایی‌های مالی ۱۸۲۹۲۴}}$$



به منظور بازپرداخت بدهی‌های دولت به اشخاص حقوقی دولتی، معادل ارزش مبلغ ۹۰۰۰ میلیارد ریال سهام شرکت‌های دولتی در لایحه بودجه سال ۱۳۸۵ برآورد شده است؛ که به سازمان بازنشستگی کشوری، سازمان تأمین اجتماعی، صندوق ذخیره فرهنگیان، آستان قدس رضوی، شهرداری‌ها (شرکت‌های اتوبوسرانی شهری) و سازمان بیمه خدمات درمانی و ... تعلق قرار خواهد گرفت. سهم این قسمت نسبت به کل پرداخت‌های تملک دارایی‌های مالی معادل ۳۳/۷ درصد است که نسبت به سال ۱۳۸۴ معادل (۶۴) درصد کاهش داشته است (جدول ۲۵).



سهم این قسمت نسبت به کل پرداخت‌های تملک دارایی‌های مالی معادل ۱۵ درصد است؛ که بازپرداخت آن نسبت به سال ۱۳۸۴ معادل (۲۳۶/۱) درصد کاهش دارد. این بازپرداخت‌ها معمولاً از محل قسمتی از فروش اوراق مشارکت جدید تأمین می‌گردد (جدول ۲۵).

در لایحه بودجه سال ۱۳۸۵ مبلغ ۳۹۸۰ میلیارد ریال منظور شده است؛ که معادل ۱۵ درصد از مجموع پرداخت‌های تملک دارایی‌های مالی را تشکیل می‌دهد و نسبت به سال ۱۳۸۴ حدود ۸۹۵ درصد افزایش دارد (جدول ۲۵).

این تعهدات در پایان سال مالی پدید می‌آید و اعتباراتی را شامل می‌شود که به علت پایان یافتن سال مالی به خزانه برگشت و در سال بعد از محل ردیف متمرکز بودجه مجدداً دریافت می‌شود بدون آن‌که بودجه مصوب سال جاری دستگاه را تغییر دهد. در لایحه بودجه سال ۱۳۸۵ مبلغ ۴۷۲ میلیارد ریال بابت تعهدات پرداخت نشده اعتبارات هزینه‌ای و تملک دارایی‌های سرمایه‌ای منظور شده است که معادل ۱/۸ درصد از مجموع اعتبارات تملک دارایی‌های مالی را تشکیل می‌دهد و نسبت به سال ۱۳۸۴ حدود ۲۰/۷ درصد افزایش دارد (جدول ۲۵).

مبلغ ۹۱۹۲ میلیارد ریال در لایحه بودجه سال ۱۳۸۵ منظور شده است که در مجموع ۳۴/۵ درصد از مجموع پرداخت‌ها تملک دارایی‌های مالی را تشکیل می‌دهد و نسبت به سال ۱۳۸۴ حدود (۳۹) درصد کاهش دارد (جدول شماره ۲۵ این تغییرات را نشان می‌دهد).

در مجموع اعتبارات منظور شده تملک دارایی‌های مالی در لایحه بودجه سال ۱۳۸۵ نسبت به سال ۱۳۸۴ معادل (۳۶/۶) درصد کاهش دارد.



بودجه استان‌ها بخشی از بودجه عمومی دولت است. تصمیم‌گیری در رابطه با بودجه استانی در سنوات قبل و پس از تصویب برنامه سوم توسعه بعد از تصویب مجلس شورای اسلامی برعهده مقامات محلی استان قرار داشت و براین اساس شورای برنامه‌ریزی و توسعه استان به‌عنوان رکن اساسی در نظام برنامه‌ریزی و بودجه استان شناخته می‌شد. البته با توجه به توزیع اعتبارات بین دستگاه‌های اجرایی در استان‌ها که در پیوست بودجه استانی لایحه بودجه سال ۱۳۸۵ ذکر شده است؛ نحوه اعمال اختیارات شورای برنامه‌ریزی و توسعه استان‌ها نامعین است. بودجه استان‌ها براساس نظام درآمد - هزینه می‌باشد؛ که اعتبارات هزینه‌ای و تملک دارایی‌های سرمایه‌ای ابتدا از محل درآمدهای استانی تأمین و بقیه آن از محل اعتبارات عمومی ملی تأمین می‌گردد.

جداول (۲۶)، (۲۷)، (۲۸) و (۲۹) تصاویری کلی از بودجه استان‌ها و مقایسه آن با بودجه عمومی دولت را نشان می‌دهد.



(مبالغ به میلیارد ریال)

۵۲	۷۲/۹	۶۰٫۴۱۰	۷۱/۷	۹۱٫۸۴۸	اعتبارات هزینه‌ای استانی	۱۵/۸	۵۱/۱	* ۵۱٫۸۸۸	۴۶/۹	۶۰٫۱۰۴*	درآمد استانی
۶۱/۶	۲۷/۱	۲۲٫۴۱۶	۲۸/۳	۳۶٫۲۲۲	اعتبارات تملک دارایی‌های سرمایه‌ای استانی	۳۷	۴۸/۹	۴۹٫۶۱۷	۵۳/۱	۶۷٫۹۶۶	استفاده از درآمد عمومی ملی
/						/		*			

* از سر جمع دریافت‌ها مبلغ ۱۸٫۶۷۹ میلیارد ریال در سال ۱۳۸۴ و مبلغ ۱۶٫۶۹۰ میلیارد ریال در سال ۱۳۸۵ بابت مزاد درآمد استان تهران می‌باشد؛ که به خزانه دولت واریز خواهد شد.

(مبالغ به میلیارد ریال)

/	/		/	/	
۱۲۲/۹	۱۵/۸	درآمدهای استانی	۲۸/۸	(۱۶/۵)	درآمدهای عمومی ملی
۲۴/۶	۵۲	اعتبارات هزینه‌ای استانی	۲۱/۲	(۱)	اعتبارات هزینه‌ای ملی
(۲)	۶۱/۶	تملك دارایی‌های سرمایه‌ای استانی	۱۳/۲	۶۳/۴	تملك دارایی‌های سرمایه‌ای ملی

* از آنجایی که از مبلغ ۶۰٫۱۰۴ میلیارد ریال درآمدهای استانی، مبلغ ۱۶٫۶۹۰ میلیارد ریال به خزانه کل کشور واریز می‌گردد؛ لذا خالص درآمدهای استانی که در نظام درآمد - هزینه استان مورد استفاده قرار می‌گیرد؛ مبلغ ۴۳٫۴۱۴ میلیارد ریال می‌باشد همچنین در سال ۱۳۸۴ از مبلغ ۵۱٫۸۸۸ میلیارد ریال درآمد استانی، مبلغ ۱۸٫۶۷۹ میلیارد ریال به خزانه دولت واریز شده است؛

که خالص آن در نظام درآمد - هزینه استان به مبلغ ۳۳٫۲۰۹ میلیارد ریال می‌باشد؛ لذا نسبت $\frac{43,414}{33,209} = 20/7$ درصد رشد خواهد داشت.



به موجب ماده (۸۲) قانون برنامه چهارم توسعه و در اجرای کامل نظام درآمد - هزینه استان، اقلام درآمدی زیر به عنوان درآمد استانی وصول و از طریق خزانه داری کل به خزانه معین استان واریز و در اجرای وظایف جاری و عمرانی استان هزینه می گردد.

الف) کلیه مالیات های مستقیم (به استثنای مالیات بر شرکت های دولتی)

ب) مالیات بر کالاها و خدمات (به استثنای حقوق ورودی)

ج) درآمدهای حاصل از مالکیت دولت که وصول آنها در همه استان ها عمومیت دارد (به

استثنای سود سهام شرکت های دولتی)

د) درآمدهای حاصل از خدماتی که در استان ها عرضه می شود و توسط دستگاه های استانی

وصول می گردد (به استثنای درآمد ناشی از انفال و خدمات قضائی دادگستری جمهوری اسلامی

ایران).

ه) درآمدهای حاصل از جرائم و خسارات که در استان ها وصول می شود (به استثنای درآمد

ناشی از جرائم مبارزه با قاچاق و مواد مخدر).



(مبالغ به میلیارد ریال)


/						
/						-
۱۲/۵	۲۰٫۰۴۴			۱۷٫۸۲۴		بند اول: مالیات اشخاص حقوقی (غیردولتی)
۲۰/۱	۱۶٫۱۸۷			۱۳٫۴۷۶		بند دوم: مالیات بر درآمد
۹/۵	۵٫۲۱۰			۴٫۷۶۰		بند سوم: مالیات بر ثروت
—	—					بند چهارم: مالیات بر واردات
۲۱/۸	۱۱٫۴۸۵			۹٫۴۳۰		بند پنجم: مالیات بر کالاها و خدمات
/						-
(۱۲/۵)	۲۱			۲۴		بند سوم: درآمد حاصل از اجاره
۷/۲	۱۰۵			۹۸		بند چهارم: سایر درآمدهای حاصل از مالکیت دولت
						-
۱۰/۳	۴٫۲۹۵			۳٫۸۹۶		بند اول: درآمدهای حاصل از خدمات
(۱٫۹۲۱)	۱۲۰			۲٫۳۰۶		خدمات قضائی*
(۷۲/۴)	۱۶۵			۵۹۸		خدمات انتظامی
۱/۷	۶۱			۶۰		خدمات آموزشی - فرهنگی
—	۲۴			۳۴		خدمات بهداشتی - درمانی
۵/۳	۴۰			۲۸		خدمات آزمایشگاهی
(۰/۲)	۴۶۰			۴۶۱		خدمات کشاورزی، صنعتی و معدنی
—	۲٫۴۰۰	—	—	—	—	درآمد حاصل از خدمات ثبتی
—	۱۸۰	—	—	—	—	درآمد حاصل از خدمات گمرکی
—	۴۰۰	—	—	—	—	درآمد حاصل از صدور و تمدید گذرنامه
—	۳۰۰	—	—	—	—	درآمد حاصل از خدمات و اجازه استفاده از بازارچه‌های مرزی
(۶۳/۷)	۱۴۵			۳۹۹		درآمدهای حاصل از سایر خدمات
(۶۴)	۲۳			۶۴		بند دوم: درآمد حاصل از فروش کالا
(۲۲/۲)	۱۴			۱۸		فروش کالاهای کشاورزی
—	—			—		فروش کالاهای صنعتی
—	—			۲		فروش نشریات و کتب
—	—			۳۲		اخذ هزینه تهیه و توزیع کالا برگ
(۵۰)	۱			۲		عواید داخل پادگان‌ها
(۲۰)	۸			۱۰		درآمدهای حاصل از فروش سایر کالاها

* در سال ۱۳۸۴ خدمات قضائی و ثبتی در یکدیگر ادغام بوده‌اند و در سال ۱۳۸۵ تفکیک شده‌اند.



/						
/	۱۵۷۴			۱۰۷۴		درآمد حاصل از جرائم رانندگی
۲۷/۵	۱۱			۸		درآمد حاصل از جرائم و مجازات قانون کار
۱۴/۳	۸			۷		درآمد حاصل از جرائم و خسارات زیست محیطی
(۱۸/۵)	۲۲			۲۷		درآمد حاصل از جرائم و فروش صید آلات، ادوات و مواد بازداشتی
—	—			۱		درآمد حاصل از قاچاق اموال و خسارات فرهنگی
—	—			۵۰		درآمد حاصل از خسارات وارده به ابنیه و علائم ایمنی راه‌ها
—	۱			۱		درآمد حاصل از سایر جرائم خسارات
/						
/	۶۷۵			۶۴۵		درآمدهای متفرقه
—	—			۱		درآمد حاصل از اجرای احکام مربوط به ایمنی راه‌ها و راه‌آهن
(۱۱/۸)						
—	—			—		بند اول - منابع حاصل از نفت و فرآورده‌های نفتی
(۱۱/۸)	۴۴۳			۵۰۲		بند دوم - منابع حاصل از فروش اموال منقول غیرمنقول
(۴۶/۲)	۱۴			۲۶		فروش ساختمان‌ها و تأسیسات دولتی
۴۴/۵	۱۳			۹		فروش ماشین‌آلات و تجهیزات
۶۲/۶	۳۳۰			۲۰۲		فروش واگذاری اراضی دولتی
(۳۰۰)	۶۶			۲۶۴		فروش واگذاری سایر دارایی‌های سرمایه‌ای
—	۲۰	—	—	—	—	منابع حاصل از فروش و واگذاری املاک تملیکی
۱۵/۸						

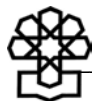
استان‌ها ۳۹ درصد از هزینه‌های خود را به صورت درآمد استانی تأمین و معادل ۶۱ درصد بقیه را از طریق استفاده از درآمد عمومی ملی تأمین می‌کنند؛ لکن حدود ۷۱/۷ درصد از منابع در جهت حاکمیت دولت در دستگاه‌های اجرایی محلی به صورت اعتبارات هزینه‌ای (جاری) و حدود ۲۸/۳ درصد از منابع حاصل در جهت ایجاد ظرفیت‌های جدید یا توسعه ظرفیت‌ها یا تثبیت یا افزایش عمر ظرفیت‌ها به صورت اعتبارات تملک دارایی‌های سرمایه‌ای (عمرانی) در قالب طرح‌های مصوب استانی (که به تصویب شورای برنامه‌ریزی و توسعه استان می‌رسد) هزینه‌ای می‌شوند.



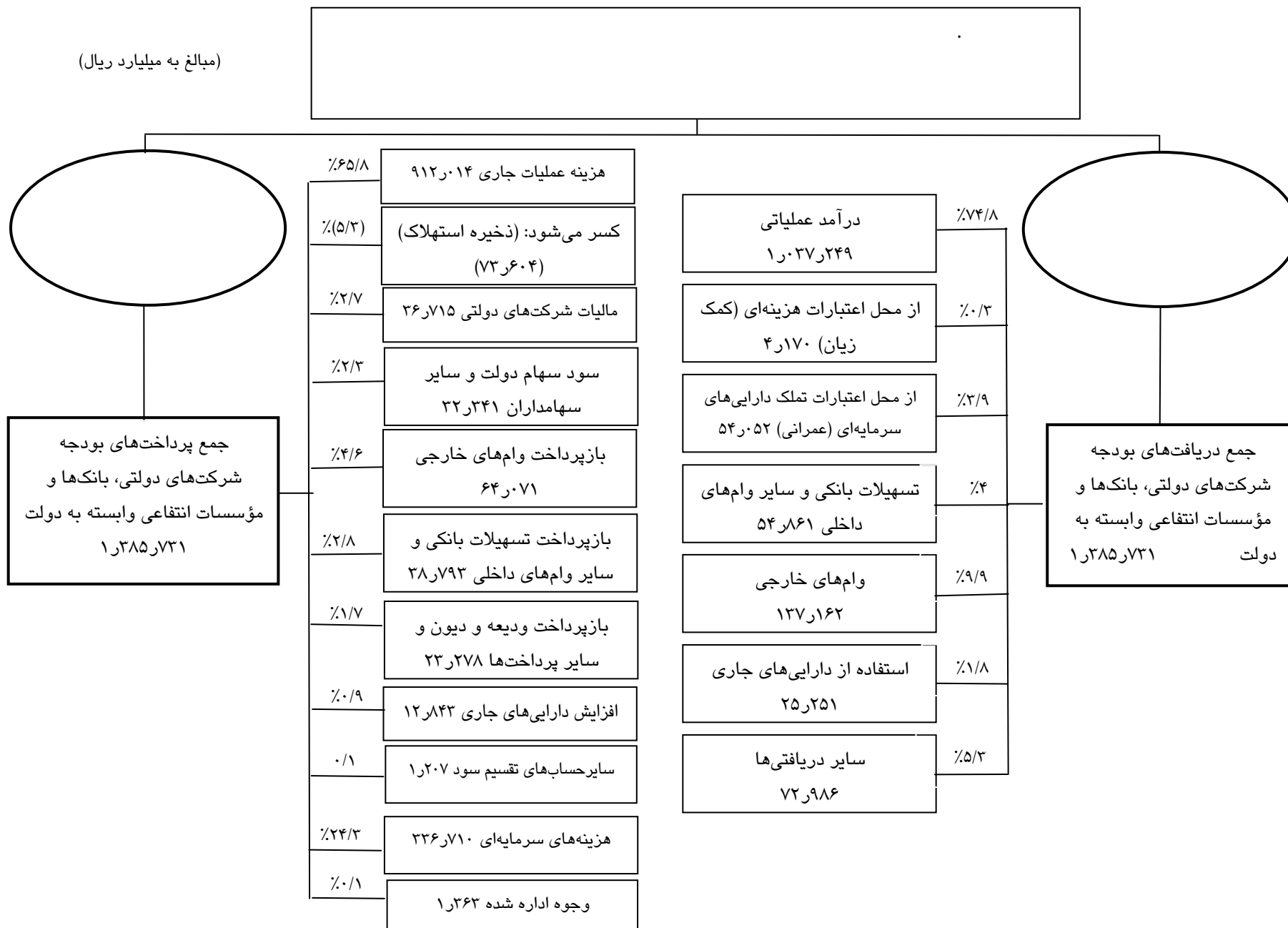
این قسمت شامل بخش تصدی دولت است. دستگاه‌های این بخش به صورت بازرگانی اداره می‌شوند و از محل درآمدهای خود هزینه‌های خود را تأمین می‌کنند و در صورت دستیابی به سود حاصل از عملیات نسبت به پرداخت مالیات و سود سهام دولت به حساب درآمد عمومی کشور اقدام می‌کنند. بخشی از سرمایه‌گذاری در این شرکت‌ها از طریق طرح‌های تملک دارایی‌های سرمایه‌ای که پیش‌تر به صورت طرح‌های عمرانی انتفاعی است؛ صورت می‌گیرد. از ویژگی‌های این نوع طرح‌ها آن است که به استناد ماده (۳۲) قانون برنامه و بودجه این سرمایه‌گذاری‌ها به صورت وام است و پس از شروع به بهره‌برداری، شرکت‌های مذکور باید نسبت به بازپرداخت وام به خزانه دولت با عنوان واگذاری دارایی‌های مالی، اقدام کنند. نمودار ۸ و جداول ۳۰ و ۳۱ خلاصه بودجه شرکت‌های دولتی، بانک‌ها، شرکت‌های بیمه و مؤسسات انتفاعی وابسته به دولت را نشان می‌دهند.

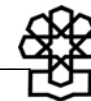
در شرکت‌های دولتی موارد زیر می‌بایستی موکداً مورد تصویب مجلس شورای اسلامی قرار گیرند:

۱. مالیات
۲. سود سهام دولت
۳. کمک زیان و یارانه از محل اعتبارات هزینه‌ای بودجه عمومی دولت
۴. طرح‌های عمرانی تملک دارایی‌های سرمایه‌ای از محل بودجه عمومی دولت
۵. وام‌ها و تسهیلات داخلی
۶. وام و تسهیلات خارجی (فاینانس و بیع متقابل)
۷. بازپرداخت اصل اقساط طرح‌های عمرانی انتفاعی به خزانه دولت
۸. سقف مبلغ اوراق مشارکت منتشره
۹. بازپرداخت مبلغ سود و اصل اوراق منتشره در سررسید.



(مبالغ به میلیارد ریال)

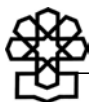




(مبالغ به میلیارد ریال)

۳۰/۸	۶۶	۶۹۷,۱۴۹	۶۵/۸	۹۱۲,۰۱۴	هزینه عملیات	۳۱/۵	۷۴/۷	۷۸۸,۹۲۸	۷۴/۸	۱,۰۳۷,۲۴۹	درآمد عملیاتی
۴/۷	(۶/۶)	(۷۰,۲۸۵)	(۵/۳)	(۷۳,۶۰۴)	کسرمی شود: (ذخیره استهلاک)	۳۵/۲	۰/۳	۳,۰۸۴	۰/۳	۴,۱۷۰	از محل اعتبارات هزینه‌ای (کمک زیان) یا (یارانه)
۵۱/۴	۲/۳	۲۴,۲۵۸	۲/۷	۲۶,۷۱۵	مالیات شرکت‌های دولتی	۱۳۳/۸	۳	۲۳,۱۲۳	۳/۹	۵۴,۰۵۲	از محل اعتبارات تملک دارایی‌های سرمایه‌ای (طرح‌های عمرانی)
۳۷/۸	۲/۲	۲۳,۴۶۶	۲/۳	۳۲,۳۴۱	سود سهام دولت و سایر سهامداران	۲۸/۹	۴	۴۲,۵۶۰	۴	۵۴,۸۶۱	تسهیلات بانکی و سایر وام‌های داخلی
۱۲	۵/۴	۵۷,۲۰۲	۴/۶	۶۴,۰۷۱	بازپرداخت وام‌های خارجی	۴۰/۲	۹/۳	۹۷,۸۳۰	۹/۹	۱۳۷,۱۶۲	وام‌های خارجی
۲۸/۱	۲/۹	۳۰,۲۸۴	۲/۸	۳۸,۷۹۳	بازپرداخت تسهیلات بانکی و سایر وام‌های داخلی	۲۹/۵	۱/۸	۱۹,۵۰۲	۱/۸	۲۵,۲۵۱	استفاده از دارایی‌های جاری
۲۵	۱/۶	۱۷,۲۴۲	۱/۷	۲۳,۲۷۸	بازپرداخت ودیعه، دیون و سایر پرداخت‌ها	۱/۳	۶/۹	۷۲,۰۴۳	۵/۳	۷۲,۹۸۶	سایر دریافت‌ها
۴۳/۷	۰/۹	۸,۹۳۶	۰/۹	۱۲,۸۴۳	افزایش دارایی‌های جاری						
۱,۴۱۴	-	۵۰	۰/۱	۱,۲۰۷	سایر حساب‌های تقسیم سود						
۲۶/۳	۲۵/۲	۲۶۶,۶۹۹	۲۴/۳	۳۳۶,۷۱۰	هزینه‌های سرمایه‌ای						
۴۰/۸	۰/۱	۹۶۸	۰/۱	۱,۳۶۳	وجوه اداره شده						
/						/					

* متمم بودجه سال ۱۳۸۴ جمع بودجه شرکت‌های دولتی و بانک‌ها و مؤسسات انتفاعی وابسته به دولت را به مبلغ ۱,۰۷۲,۷۱۲ میلیارد ریال افزایش می‌دهد و در نتیجه درصد رشد بودجه شرکت‌های دولتی معادل ۲۹/۲ درصد می‌گردد.



(مبالغ به میلیارد ریال)

۸۸/۴	$\frac{697,149}{788,828}$	۸۸	$\frac{912,014}{1,037,249}$	نسبت هزینه‌های جاری درآمدهای عملیاتی
۳	$\frac{24,258}{788,828}$	۳/۵	$\frac{36,715}{1,037,249}$	نسبت مالیات درآمدهای عملیاتی
۳۸/۲	$\frac{266,699}{697,149}$	۲۶	$\frac{236,710}{912,014}$	نسبت هزینه‌های سرمایه‌ای هزینه‌های جاری



:

درباره لایحه بودجه سال ۱۳۸۵ کل کشور (۴): تصاویری از لایحه بودجه
سال ۱۳۸۵ (ویرایش اول)

Report Title: An Overview of Budget Bill 2006/07

: مطالعات برنامه و بودجه

: علیرضا فرزيب

: محمدتقی فیاضی، ناصر عسگری، سعید حاتمی‌زاده

: محمد قاسمی

: کمیسیون برنامه و بودجه و محاسبات

:

۱. لایحه بودجه کل کشور (Budget Bill)

۲. قانون بودجه کل کشور (Budget Act)

:

۱. لایحه بودجه سال ۱۳۸۵ و پیوست‌های آن.

۲. قانون بودجه سال ۱۳۸۴ و پیوست‌های آن.