

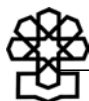
()

:

:
:



مقدمه	۶
۱. تصاویر کلان بودجه	۸
بودجه عمومی دولت	۸
۲. کسری بودجه عمومی دولت	۱۲
بودجه شرکت‌های دولتی، بانک‌ها و مؤسسات انتفاعی وابسته به دولت	۱۲
۳. منابع و مصارف بودجه عمومی دولت	۱۴
قسمت اول - درآمدها و هزینه‌های عمومی	۱۴
۱. درآمدهای عمومی و اجزای آن	۱۴
بخش اول - درآمدهای مالیاتی	۱۷
بخش دوم - دریافت کمک‌های اجتماعی	۲۰
بخش سوم - درآمدهای حاصل از مالکیت دولت	۲۰
بند اول - سود سهام دولت در شرکت‌های دولتی	۲۰
بند دوم - بهره وام‌های دولت	۲۰
بند سوم - درآمد حاصل از اجاره	۲۰
بند چهارم - سایر درآمدهای حاصل از مالکیت دولت	۲۱
بخش چهارم - درآمد حاصل از خدمات و فروش کالا	۲۱
بند اول - درآمد حاصل از خدمات	۲۱
بند دوم - درآمد حاصل از فروش کالا	۲۵
بخش پنجم - درآمد حاصل از جرائم و خسارات	۲۶
بخش ششم - درآمدهای متفرقه	۲۷
۲. هزینه‌های عمومی و اجزای آن	۲۹
فصل اول - جبران خدمت کارکنان	۳۲
فصل دوم - استفاده از کالاها و خدمات	۳۲
فصل سوم - هزینه‌های اموال و دارایی	۳۲
فصل چهارم - یارانه	۳۳
فصل پنجم - کمک‌های بلاعوض	۳۳
فصل ششم - رفاه اجتماعی	۳۳
فصل هفتم - سایر هزینه‌ها	۳۴
قسمت دوم - واگذاری و تملک دارایی‌های سرمایه‌ای	۳۶
۱. واگذاری دارایی‌های سرمایه‌ای و اجزای آن	۳۶



۳۶	بند اول - درآمد نفت و فرآورده‌های نفتی
۳۶	بند دوم - فروش اموال منقول و غیرمنقول
۳۶	جزء اول - فروش ساختمان‌ها و تأسیسات دولتی
۳۶	جزء دوم - فروش و واگذاری اراضی دولتی
۳۶	جزء سوم - فروش ماشین‌آلات و تجهیزات
۳۷	جزء چهارم - فروش و واگذاری سایر دارایی‌های سرمایه‌ای
۳۷	جزء پنجم - فروش و واگذاری مازاد دارایی‌های سرمایه‌ای
۳۷	۲. تملک دارایی‌های سرمایه‌ای و اجزای آن
۳۷	فصل اول - ساختمان‌ها و مستحقات
۳۷	فصل دوم - ماشین‌آلات و تجهیزات
۳۸	فصل سوم - سایر دارایی‌های ثابت
۳۸	فصل چهارم - استفاده از موجودی انبار
۳۹	فصل پنجم - اقلام گرانبها
۳۹	فصل ششم - زمین
۳۹	فصل هفتم - سایر دارایی‌های تولید نشده
۴۶	قسمت سوم - واگذاری و تملک دارایی‌های مالی
۴۶	۱. واگذاری دارایی‌های مالی و اجزای آن
۴۶	بند اول - فروش اوراق مشارکت
۴۷	بند دوم - استفاده از تسهیلات خارجی
۴۷	بند سوم - استفاده از موجودی حساب ذخیره ارزی
۴۷	بند چهارم - دریافت اصل وام‌های داخلی و خارجی دولت
۴۸	بند پنجم - وصولی از محل واگذاری سهام شرکت‌های دولتی
۴۸	بند ششم - برگشتی از پرداخت‌های سال‌های قبل
۵۱	۲. تملک دارایی‌های مالی و اجزای آن
۵۱	اول) انتقال سهام شرکت‌های دولتی
۵۱	دوم) بازپرداخت اصل اوراق مشارکت
۵۱	سوم) بازپرداخت اصل تسهیلات بانکی
۵۱	چهارم) تعهدات پرداخت نشده سال‌های قبل
۵۱	پنجم) بازپرداخت اصل وام‌های خارجی و تعهدات
۵۲	قسمت چهارم - بودجه استان‌ها
۵۶	نگاهی به منابع و مصارف استان‌ها
۶۵	اعتبارات هزینه‌ای استان‌ها برحسب فصول
۶۵	اعتبارات تملک دارایی‌های سرمایه‌ای استان‌ها برحسب فصول
۷۰	قسمت پنجم - بودجه شرکت‌های دولتی، بانک‌ها، شرکت‌های بیمه و مؤسسات انتفاعی وابسته به دولت




- جدول ۰۱. تصویر کلان قانون بودجه سال ۱۳۸۴ و مقایسه آن با قانون بوجه سال ۱۳۸۳..... ۸
- جدول ۰۲. خلاصه بودجه کل کشور در قانون بودجه سال ۱۳۸۴..... ۱۰
- جدول ۰۳. خلاصه بودجه کل کشور در قانون بودجه سال ۱۳۸۴ و مقایسه آن با قانون بودجه ۱۳۸۳ کل کشور ... ۱۱
- جدول ۰۴. خلاصه درآمدها و هزینه‌ها در قانون بودجه سال ۱۳۸۴ و مقایسه آن با قانون بودجه ۱۳۸۳ کل کشور..... ۱۶
- جدول ۰۵. اجزای درآمدهای مالیاتی در قانون بودجه سال ۱۳۸۴ و مقایسه آن با قانون سال ۱۳۸۳ کل کشور..... ۱۷
- جدول ۰۶. درآمد حاصل از مالکیت دولت..... ۲۰
- جدول ۰۷. درآمد حاصل از خدمات و فروش کالا..... ۲۱
- جدول ۰۸. درآمدهای حاصل از خدمات..... ۲۲
- جدول ۰۹. درآمد حاصل از فروش کالا..... ۲۵
- جدول ۰۹-۱. درآمد حاصل از جرایم خسارات..... ۲۷
- جدول ۰۱۰. درآمدهای متفرقه..... ۲۸
- جدول ۰۱۱. جدول متقاطع طبقه‌بندی اعتبارات هزینه‌های اقتصادی و عملیاتی دولت..... ۳۰
- جدول ۰۱۲. خلاصه واگذاری و تملک دارایی‌های سرمایه‌ای در قانون بودجه ۱۳۸۴ و مقایسه آن با قانون بودجه سال ۱۳۸۳ کل کشور..... ۴۲
- جدول ۰۱۳. اعتبارات هزینه‌ای برحسب امور و ردیف‌های متمرکز در قانون بودجه سال ۱۳۸۴ کل کشور..... ۴۳
- جدول ۰۱۴. اعتبارات تملک دارایی‌های سرمایه‌ای برحسب امور و ردیف‌های متمرکز در قانون بودجه سال ۱۳۸۴ کل کشور..... ۴۴
- جدول ۰۱۵. مقایسه اعتبارات هزینه‌ای و تملک دارایی‌های سرمایه‌ای برحسب امور در قانون بودجه سال ۱۳۸۴ و قانون بودجه سال ۱۳۸۳..... ۴۵
- جدول ۰۱۶. استفاده از تسهیلات خارجی..... ۴۷
- جدول ۰۱۷. خلاصه واگذاری و تملک دارایی‌های مالی در قانون بودجه ۱۳۸۴ و مقایسه آن با قانون بودجه سال ۱۳۸۳ کل کشور..... ۵۰
- جدول ۰۱۸. تصاویر کلان بودجه استان‌ها..... ۵۳
- جدول ۰۱۹. درصد رشد نسبت به سال قبل در بودجه عمومی دولت و مقایسه آن با بودجه استان‌ها..... ۵۳
- جدول ۰۲۰. تصاویری از نسبت‌های کلان در بودجه استان‌ها..... ۵۴
- جدول ۰۲۱. درآمدهای استان‌ها..... ۵۵
- جدول ۰۲۲. منابع استان‌ها و ترکیب آن..... ۵۷
- جدول ۰۲۳. مصارف استان‌ها و ترکیب آن..... ۵۹
- جدول ۰۲۴. رتبه‌بندی منابع استان‌ها براساس سهم از کل..... ۶۱
- جدول ۰۲۵. رتبه‌بندی مصارف استان‌ها براساس سهم از کل..... ۶۳
- جدول ۰۲۶. اعتبارات هزینه‌ای و تملک دارایی‌های سرمایه‌ای استان‌ها بر حسب فصل..... ۶۵
- جدول ۰۲۷. اعتبارات هزینه‌ای استان‌ها..... ۶۶



- جدول ۲۸. اعتبارات تملک دارایی‌های سرمایه‌ای استان‌ها ۶۷
- جدول ۲۹. اعتبارات استانی ملی شده ۶۷
- جدول ۳۰. اعتبارات هزینه‌ای مرکز آمار ایران و وزارت جهاد کشاورزی ۶۸
- جدول ۳۱. خلاصه بودجه شرکت‌های دولتی، بانک‌ها و مؤسسات انتفاعی وابسته به دولت در قانون ۱۳۸۴
در مقایسه با قانون بودجه ۱۳۸۳ کل کشور ۷۲
- جدول ۳۲. خلاصه بودجه شرکت‌های دولتی از حیث درآمدها و هزینه‌های عملیاتی ۷۳
- جدول ۳۳. خلاصه منابع و مصارف شرکت‌های دولتی ۷۳

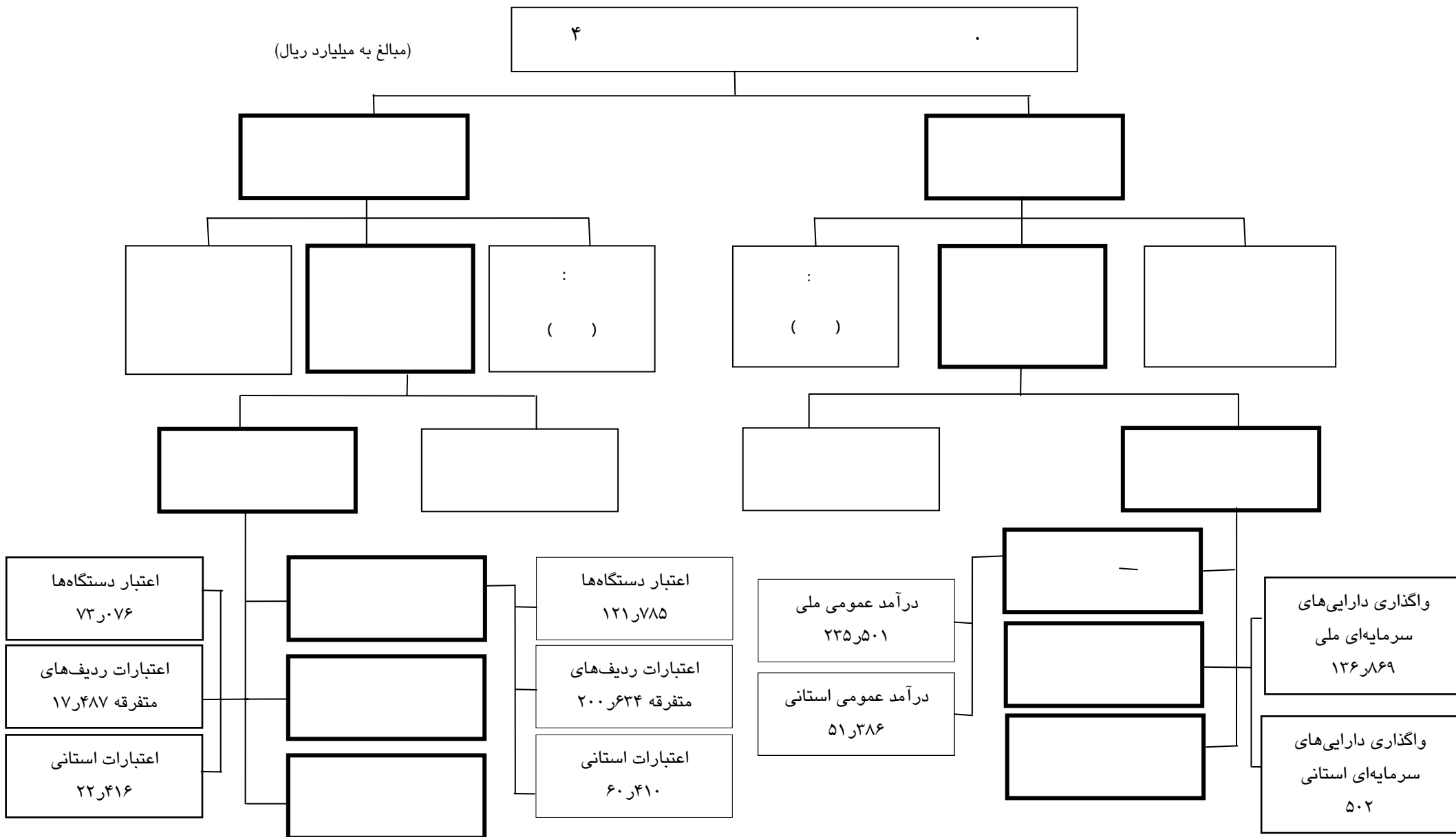
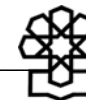
- شکل ۱. ساختار چارچوب تحلیلی نظام آمارهای مالی دولت (GFS) ۵
- نمودار ۱. خلاصه بودجه کل کشور در قانون بودجه سال ۱۳۸۴ ۷
- نمودار ۲. خلاصه درآمدها و هزینه‌های عمومی در قانون بودجه سال ۱۳۸۴ کل کشور ۱۵
- نمودار ۳. اجزای درآمدهای عمومی در قانون بودجه سال ۱۳۸۴ کل کشور ۱۸
- نمودار ۴. درآمدهای مالیاتی و اجزای آن در قانون بودجه سال ۱۳۸۴ کل کشور ۱۹
- نمودار ۵. هزینه‌های عمومی و اجزای آن در قانون بودجه سال ۱۳۸۴ کل کشور ۳۵
- نمودار ۶. واگذاری و تملک دارایی‌های سرمایه‌ای در قانون بودجه سال ۱۳۸۴ کل کشور ۴۱
- نمودار ۷. خلاصه واگذاری و تملک دارایی‌های مالی در قانون بودجه سال ۱۳۸۴ کل کشور ۴۹
- نمودار ۸. درآمد ملی و استانی و اعتبارات هزینه‌ای و تملک دارایی‌های سرمایه‌ای ۶۹
- نمودار ۹. خلاصه بودجه شرکت‌های دولتی و بانک‌ها و مؤسسات انتفاعی وابسته به دولت در قانون
بودجه سال ۱۳۸۴ ۷۱




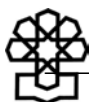
قانون بودجه سال ۱۳۸۴ کل کشور در قالب یک کتاب اصلی شامل ۴۹۳ صفحه و سه پیوست منضم به آن شامل پیوست ۱ «اعتبارات طرح‌های تملک دارایی‌های سرمایه‌ای» (طرح‌های عمرانی ملی)، مشتمل بر ۱۱۶ صفحه پیوست ۲ «بودجه شرکت‌های دولتی و بانک‌ها و مؤسسات انتفاعی وابسته به دولت» مشتمل بر ۴۵۷ صفحه و پیوست ۳ عملکرد سال ۱۳۸۲ و بودجه مصوب ۱۳۸۳ شامل ۵۱۶ صفحه جمعاً شامل ۱۵۸۲ صفحه ارائه شده است. این اسناد حاوی اطلاعات گسترده‌ای درباره درآمدها و هزینه‌های عمومی تملک و واگذاری دارایی‌های سرمایه‌ای و مالی، اعتبارات استانی و بودجه شرکت‌های دولتی، بانک‌ها و مؤسسات انتفاعی وابسته به دولت است. با این حال در پی طبقه‌بندی اطلاعات قانون بودجه سال ۱۳۸۴ کل کشور در بسیاری موارد یافتن اطلاعات خاص و مقایسه موارد مذکور با سال قبل به راحتی امکان‌پذیر نیست.

گزارش حاضر به گونه‌ای طراحی شده است که اولاً بتواند تصویری روشن از اجزای ارقام کلان بودجه و سهم از کل و درصد رشد آن نسبت به سال قبل را ارائه کند. ثانیاً هر کدام از قسمت‌های منابع و مصارف شامل درآمدها و هزینه‌های عمومی، واگذاری و تملک دارایی‌های سرمایه‌ای و مالی، بودجه استان‌ها و بودجه شرکت‌های دولتی، بانک‌ها و مؤسسات انتفاعی وابسته به دولت را تا حد امکان با قانون بودجه سال ۱۳۸۳ مقایسه تطبیقی کند.

نمودار (۱) خلاصه بودجه کل کشور را به صورت تصویری نشان می‌دهد.



* از مبلغ درآمدهای استانی مبلغ ۱۸۶۷۹ میلیارد ریال بابت مازاد درآمد استان تهران کسر و به خزانه دولت واریز می‌گردد لذا از درآمدهای استانی منحصراً مبلغ ۲۳۲۰۹ میلیارد ریال استفاده می‌شود.



بودجه کل کشور در قانون سال ۱۳۸۴ از حیث دریافت‌ها و پرداخت‌ها بالغ بر ۱۵۸۹۹۹۰ میلیارد ریال است که نسبت به قانون بودجه سال ۱۳۸۳ که مبلغ ۱۱۸۴۵۰۷ میلیارد ریال بوده است از رشدی معادل ۳۴/۲ درصد برخوردار است. این رشد در قانون دولت در سال ۱۳۸۳ نسبت به قانون بودجه سال ۱۳۸۲ معادل ۱۰/۴۶ درصد بوده است. در هر حال بودجه کل کشور از دو بخش شامل

است تشکیل شده است (مبلغ

۲۵۸۱۷ میلیارد ریال بابت ارقامی که دو بار منظور شده است از آن کسر می‌شود). اجزای تشکیل‌دهنده بودجه کل کشور در جدول (۱) آورده شده است:

(مبالغ به میلیارد ریال)

/	/		/		(
۱۶/۹	۹۴/۴	۵۳۷۸۵۹	۸۸/۶	۴۵۹۹۲۵	۱. منابع و مصارف عمومی
(۴۵/۹)	۵/۶	۳۱۹۷۸	۱۱/۴	۵۹۰۹۰	۲. درآمدهای اختصاصی و هزینه از محل آن
/	/		/		(
۵۹/۶	۸۶/۸	۹۱۶۶۵۰	۸۳/۳	۵۷۴۱۹۲	۱. بودجه شرکت‌های دولتی
۲۷/۱	۷/۹	۸۳۸۴۰	۹/۶	۶۵۹۵۵	۲. بودجه بانک‌ها
۱۰	۳/۸	۳۹۸۰۲	۵/۳	۳۶۱۹۴	۳. بودجه شرکت‌های بیمه
۲۴/۶	۱/۵	۱۵۶۷۸	۱/۸	۱۲۵۷۹	۴. بودجه مؤسسات انتفاعی وابسته به دولت
/	/				()
/	(/)	()	()	()	(ارقامی که دو بار منظور شده است
/					

ارقام جدول کلان بودجه کل کشور موارد زیر را نشان می‌دهد:



بودجه عمومی دولت از رشدی معادل ۹/۸ درصد برخوردار است. رشد منابع و مصارف عمومی دولت ۱۶/۹ درصد و رشد درآمدهای اختصاصی و هزینه از محل آن (۴۵/۹) درصد کاهش داشته است.



همان‌گونه که ذکر شد بودجه کل کشور از دو قسمت بودجه عمومی دولت و بودجه شرکت‌های دولتی، بانک‌ها و مؤسسات انتفاعی وابسته به دولت به شرح جدول (۱) تشکیل شده است.

بودجه عمومی دولت معادل ۳۵/۸ درصد از بودجه کل کشور را تشکیل می‌دهد که نسبت به سال ۱۳۸۳ معادل ۹/۸ درصد رشد دارد و شامل دو زیر مجموعه است:

. از رشدی معادل ۱۶/۹ درصد نسبت به سال ۱۳۸۳ برخوردار است که شامل:

الف) درآمدهای عمومی با رشدی معادل ۲۸/۸ درصد در مقابل هزینه‌های عمومی با رشدی معادل ۲۱/۲ درصد. (جدول ۴)،

ب) واگذاری دارایی‌های سرمایه‌ای با رشد منفی معادل (۸/۹) درصد در مقابل تملک دارایی‌های سرمایه‌ای با رشدی معادل ۱۳/۲ درصد. (جدول ۳)،

ج) واگذاری دارایی‌های مالی با رشدی معادل ۳۱/۴ درصد در مقابل تملک دارایی‌های مالی با رشد منفی معادل (۵/۲) درصد. (جدول ۳)،

. با رشدی منفی معادل (۴۵/۹) درصد در مقابل هزینه از محل درآمد اختصاصی تعادل یافته است. (جدول ۳)، این رشد منفی ناشی از حذف درآمدهای اختصاصی سازمان تأمین اجتماعی بوده است.

جدول (۳) و (۲) خلاصه بودجه کل کشور برحسب سهم از کل و درصد رشد نسبت به سال قبل را نشان می‌دهد.

. با رشدی معادل ۷۰/۱ درصد از مبلغ ۴۲۰۵۲ میلیارد ریال ۱۳۸۳ به مبلغ ۷۱۵۵۰ میلیارد ریال در سال ۱۳۸۴ افزایش یافته است.



(مبالغ به میلیارد ریال)

۳۸۲٫۸۲۹	۷۱/۲	هزینه‌ها	۱	۲۸۶٫۸۸۷	۵۳/۳	درآمدها	۱
۱۱۲٫۹۷۹	۲۱	تملك دارایی‌های سرمایه‌ای	۲	۱۳۷٫۳۷۱	۲۵/۶	واگذاری دارایی‌های سرمایه‌ای	۲
۴۲٫۰۵۱	۷/۸	تملك دارایی‌های مالی	۳	۱۱۳٫۶۰۱	۲۱/۱	واگذاری دارایی‌های مالی	۳
	/		۴		/		۴
۳۱٫۹۷۸	۵/۶	هزینه از محل درآمد اختصاصی	۵	۳۱٫۹۷۸	۵/۶	درآمد اختصاصی	۵
	/		۶		/		۶
۱٫۰۵۵٫۹۷۰	۶۶/۴	مصارف شرکت‌های دولتی و مؤسسات انتفاعی وابسته به دولت و بانک‌ها	۷	۱٫۰۵۵٫۹۷۰	۶۶/۴	منابع شرکت‌های دولتی و مؤسسات انتفاعی وابسته به دولت و بانک‌ها	۷
	/		۸		/		۸
		* کسر می‌شود:	۹			* کسر می‌شود:	۹
(۳۵٫۸۱۷)	(۲/۲)	ارقامی که دوبار منظور شده است		(۳۵٫۸۱۷)	(۲/۲)	ارقامی که دوبار منظور شده است	

* ارقامی که دوبار منظور شده است:

۰/۸	۳٫۰۸۴	۱. از محل اعتبارات هزینه‌ای (کمک زیان)
۲۸/۴	۳۲٫۱۲۳	۲. از محل اعتبارات تملك دارایی‌های سرمایه‌ای به شرکت‌های دولتی
/		



۲۱/۲	۷۱/۲		۳۸۲٫۸۲۹	۶۸/۶		۳۱۵٫۷۱۱	هزینه‌ها	۲۸/۸	۵۲/۳		۲۸۶٫۸۹۷	۴۸/۴		۲۲۲٫۶۶۶	درآمدها
۱۳/۲	۲۱		۱۱۲٫۹۷۹	۲۱/۷		۹۹٫۸۴۱	تملك دارایی‌های سرمایه‌ای	(۸/۹)	۲۵/۶		۱۳۷٫۳۷۱	۳۲/۸		۱۵۰٫۸۳۴	واگذاری دارایی‌های سرمایه‌ای
(۵/۲)	۷/۸		۴۲٫۰۵۱	۹/۷		۴۴٫۳۷۳	تملك دارایی‌های مالی	۳۱/۴	۲۱/۱		۱۱۳٫۶۰۱	۱۸/۸		۸۶٫۴۲۵	واگذاری دارایی‌های مالی
۱۶/۹	۹۴/۴	۵۳۷٫۸۵۹		۸۸/۶	۴۵۹٫۹۲۵			۱۶/۹	۹۴/۴	۵۳۷٫۸۵۹		۸۸/۶	۴۵۹٫۹۲۵		
(۴۵/۹)	۵/۶	۳۱٫۹۷۸		۱۱/۴	۵۹٫۰۹۰		هزینه‌از محل درآمدهای اختصاصی	(۴۵/۹)	۵/۶	۳۱٫۹۷۸		۱۱/۴	۵۹٫۰۹۰		
۹/۸	۳۵/۸	۵۶۹٫۸۳۷		۴۳/۸	۵۱۹٫۰۱۵			۹/۸	۳۵/۸	۵۶۹٫۸۳۷		۴۳/۸	۵۱۹٫۰۱۵		
۵۳/۳	۶۶/۴	۱٫۰۵۵٫۹۷۰		۵۸/۲	۶۸۸٫۹۲۰		مصارف شرکت‌های دولتی و مؤسسات انتفاعی وابسته به دولت و بانک‌ها	۵۳/۳	۶۶/۴	۱٫۰۵۵٫۹۷۰		۵۸/۲	۶۸۸٫۹۲۰		منابع شرکت‌های دولتی، مؤسسات انتفاعی وابسته به دولت و بانک‌ها
۳۴/۶	۱۰۲/۳	۱٫۶۲۵٫۸۰۷		۱۰۲	۱٫۲۰۷٫۹۳۵			۳۴/۶	۱۰۲/۳	۱٫۶۲۵٫۸۰۷		۱۰۲	۱٫۲۰۷٫۹۳۵		
۵۲/۹	(۲/۲)	(۲۵٫۸۱۷)		(۲)	(۲۳٫۴۲۸)		ارقامی که دوبار منظور شده است	۵۲/۹	(۲/۲)	(۲۵٫۸۱۷)		(۲)	(۲۳٫۴۲۸)		ارقامی که دوبار منظور شده است
۳۴/۲	۱۰۰	۱٫۵۸۹٫۹۹۰		۱۰۰	۱٫۱۸۴٫۵۰۷			۳۴/۲	۱۰۰	۱٫۵۸۹٫۹۹۰		۱۰۰	۱٫۱۸۴٫۵۲۷		

:

(۹۵٫۴۹۵)	خالص کسری بودجه
۲۴٫۳۹۲	منابع تأمین کسری بودجه
۷۱٫۵۵۰	منابع تأمین کسری بودجه

=

۳۸۲٫۸۲۹	هزینه‌ها
۱۱۲٫۹۷۹	تملك دارایی‌های سرمایه‌ای
۴۲٫۰۵۱	تملك دارایی‌های مالی

=

=

۲۸۶٫۸۸۷	درآمدها
۱۳۷٫۳۷۱	واگذاری دارایی‌های سرمایه‌ای
۱۱۳٫۶۰۱	واگذاری دارایی‌های مالی

-

-


:

--	--

=

۳۸۲٫۸۲۹	هزینه‌ها
۱۱۲٫۹۷۹	تملك دارایی‌های سرمایه‌ای

۲۸۶٫۸۸۷	درآمدها
۱۳۷٫۳۷۱	واگذاری دارایی‌های سرمایه‌ای




همان طوری که در جدول (۳) ملاحظه می شود در مقابل ۲۸۶۸۸۷ میلیارد ریال درآمد عمومی مبلغ ۳۸۲۸۲۹ میلیارد ریال هزینه عمومی وجود دارد و در نتیجه مبلغ ۹۵۹۴۲ میلیارد ریال کسری عملیاتی وجود دارد. منابع تأمین کسری بودجه عمومی دولت عبارت است از:

۱. از محل واگذاری دارایی های سرمایه ای به مبلغ ۱۳۷۳۷۱ میلیارد ریال پس از کسر مبلغ ۱۱۲۹۷۹ میلیارد ریال با عنوان تملک دارایی های سرمایه ای و در نهایت خالص ارزشی معادل ۲۴۳۹۲ میلیارد ریال قابل تأمین است.

۲. از محل واگذاری دارایی های مالی به مبلغ ۱۱۳۶۰۱ میلیارد ریال پس از کسر مبلغ ۴۲۰۵۱ میلیارد ریال و در نهایت خالص ارزشی معادل ۷۱۵۵۰ میلیارد ریال قابل تأمین است، به عبارت دیگر کسری بودجه عمومی دولت به شرح زیر قابل تأمین می باشد:

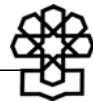
از محل خالص ارزش دارایی های سرمایه ای	۲۴۳۹۲ میلیارد ریال	۲۸ درصد
از محل خالص ارزش دارایی های مالی	۷۱۵۵۰ میلیارد ریال	۷۲ درصد
کسری تراز عملیاتی بودجه عمومی دولت	(۹۵۹۴۲) میلیارد ریال	۱۰۰ درصد
لکن خالص کسری بودجه عمومی دولت به شرح زیر می باشد:		
درآمدها	۲۸۶۸۸۷ میلیارد ریال	هزینه ها
+	+	+
واگذاری دارایی های سرمایه ای	۱۳۷۳۷۱ میلیارد ریال	تملک دارایی های سرمایه ای
+	+	+
		۳۸۲۸۲۹ میلیارد ریال
		۱۱۲۹۷۹ میلیارد ریال

$$\text{خالص کسری میلیارد ریال } ۷۱۵۵۰ = ۴۲۴۲۵۸ - ۴۹۵۸۰۸$$



این قسمت ۶۸/۲ درصد از بودجه کل کشور را تشکیل می دهد که شامل چهار زیر مجموعه است:

۱. بودجه شرکت های دولتی از رشدی معادل ۵۹/۶ درصد،
۲. بودجه بانک ها از رشدی معادل ۲۷/۱ درصد،
۳. بودجه شرکت های بیمه از رشدی معادل ۱۰ درصد،
۴. بودجه مؤسسات انتفاعی وابسته به دولت از رشدی معادل ۲۴/۶ درصد.



:

- قسمت اول - درآمدها و هزینه‌های عمومی؛
- قسمت دوم - واگذاری و تملک دارایی‌های سرمایه‌ای؛
- قسمت سوم - واگذاری و تملک دارایی‌های مالی؛
- قسمت چهارم - بودجه استان‌ها.



--

--

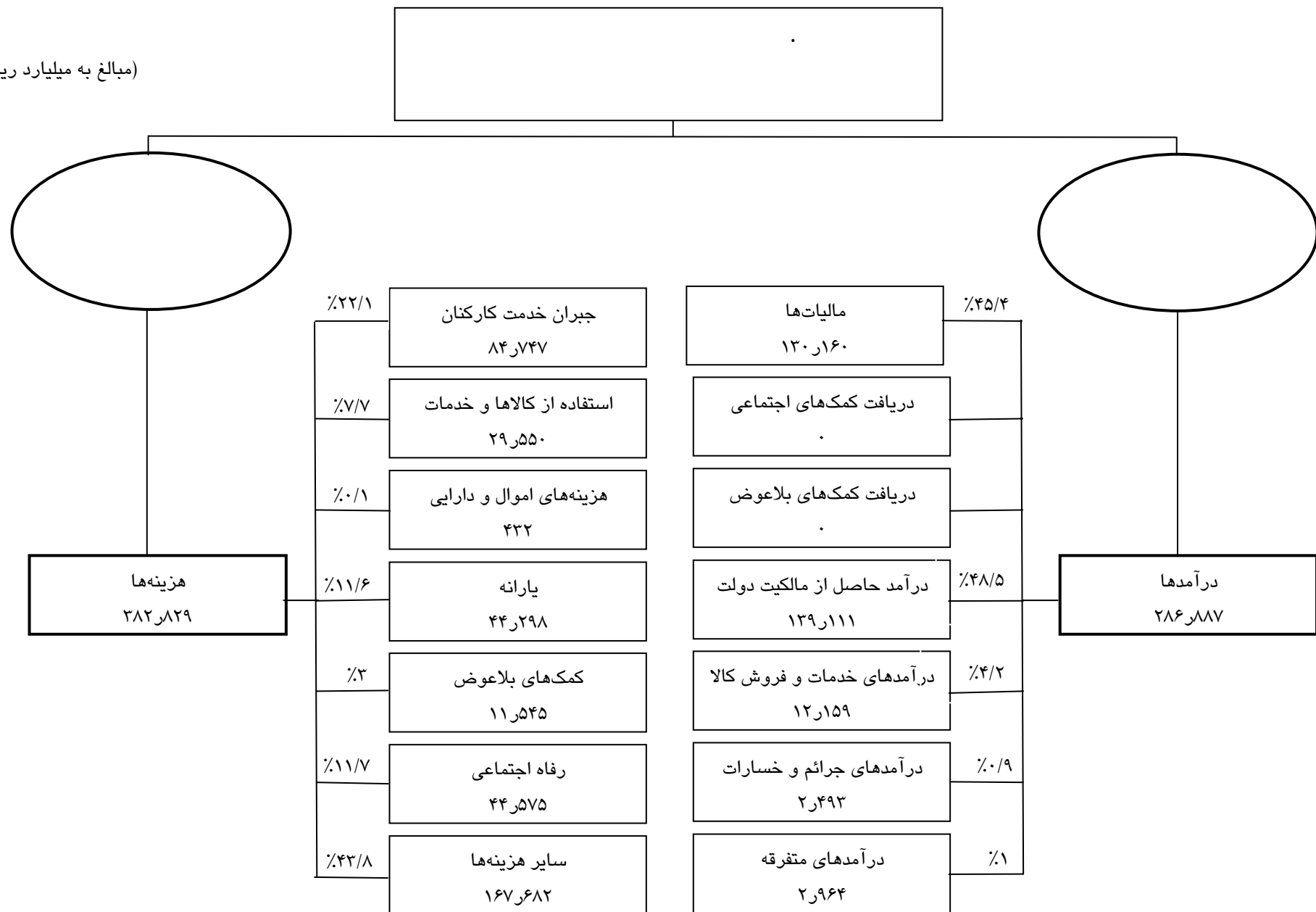
درآمدهای عمومی به مبلغ ۲۸۶/۸۸۷ میلیارد ریال و هزینه‌های عمومی به مبلغ ۳۸۲/۸۲۹ میلیارد ریال می‌باشد در نتیجه بودجه با کسری عملیاتی معادل ۹۵/۴۹۲ میلیارد ریال مواجه است. همچنین در صورت عدم تحقق درآمدها از یک طرف و هزینه‌های غیرقابل اجتناب از طرف دیگر که معمولاً در بودجه پیش‌بینی نشده است این شکاف به مراتب بیشتر خواهد شد که معمولاً با ابزار تخصیص اعتبار نسبت به تعادل درآمدها و هزینه‌ها اقدام می‌گردد.

درآمدهای عمومی در قانون بودجه سال ۱۳۸۴ مبلغ ۲۸۶/۸۸۷ میلیارد ریال است که نسبت به سال قبل حدود ۲۸/۸ درصد افزایش دارد. در مقابل هزینه‌های عمومی مبلغ ۳۸۲/۸۲۹ میلیارد ریال می‌باشد که نسبت به سال قبل حدود ۲۱/۲ درصد افزایش دارد.

نمودار (۲) و جدول (۴) خلاصه درآمدها و هزینه عمومی را در سال ۱۳۸۴ نشان می‌دهد.



(مبالغ به میلیارد ریال)





(مبالغ به میلیارد ریال)

۱۴	۲۲/۱	۸۴٫۷۴۷	۲۳/۶	۷۴٫۳۶۳	فصل اول - جبران خدمت کارکنان	۴۶/۲	۴۵/۴	۱۳۰٫۱۶۰	۴۰	۸۸٫۹۹۸	بخش اول - درآمدهای مالیاتی
۱۲	۷/۷	۲۹٫۵۵۰	۸/۳	۲۶٫۳۶۷	فصل دوم - استفاده از کالاها و خدمات	-	-	-	-	-	بخش دوم - دریافت کمک‌های اجتماعی
۲۵/۹	۰/۱	۴۳۲	۰/۱	۳۴۳	فصل سوم - هزینه‌های اموال و دارایی	-	-	-	-	-	بخش سوم - کمک‌های بلاعوض
۱۱/۶	۱۱/۶	۴۴٫۲۹۸	۱۲/۶	۳۹٫۶۷۶	فصل چهارم - یارانه	۲۱/۱	۴۸/۵	* ۱۳۹٫۱۱۱	۵۱/۶	۱۱۴٫۸۶۱	بخش چهارم - درآمدهای حاصل از مالکیت دولت
۳۰/۶	۳	۱۱٫۵۴۵	۲/۸	۸٫۸۳۷	فصل پنجم - کمک‌های بلاعوض	۷۶/۴	۴/۲	۱۲٫۱۵۹	۳/۱	۶٫۸۹۲	بخش پنجم - درآمدهای خدمات و فروش کالا
۵۴	۱۱/۷	۴۴٫۵۷۵	۹/۲	۲۸٫۹۴۳	فصل ششم - رفاه اجتماعی	(۱۱/۶)	۰/۹	۲٫۴۹۳	۱/۳	۲٫۸۲۱	بخش ششم - درآمدهای جرائم و خسارات
۲۲/۲	۴۷۳/۸	۱۶۷٫۶۸۲	۴۳/۴	۱۳۷٫۱۸۲	فصل هفتم - سایر هزینه‌ها	(۶۷/۴)	۱	۲٫۹۶۴	۴	۹۰٫۹۳	بخش هفتم - درآمدهای متفرقه
/						/					

* مبلغ ۱۲۷٫۱۴۴ میلیارد ریال درآمد شفاف‌سازی قیمت حامل‌های انرژی «بهره مالکانه»

$$\boxed{\quad\quad\quad} = \boxed{\quad\quad\quad} - \boxed{\quad\quad\quad}$$

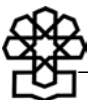


این درآمد در قانون بودجه سال ۱۳۸۴ مبلغ ۱۳۰٫۱۶۰ میلیارد ریال است که نسبت به سال قبل حدود ۴۶/۲ درصد افزایش دارد. درآمدهای مالیاتی شامل اجزای زیر است:

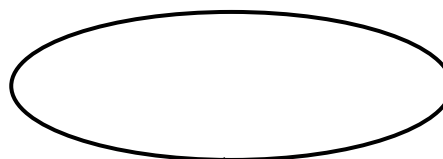
(مبالغ به میلیارد ریال)

۱۳۴/۸	۴۶	۵۹٫۸۲۵	۲۸/۶	۲۵٫۴۶۹	مالیات اشخاص حقوقی
۱۱/۲	۱۱/۳	۱۴٫۷۰۰	۱۴/۹	۱۳٫۲۲۰	مالیات بر درآمد
۷۶/۳	۵/۳	۶٫۹۵۵	۴/۴	۳٫۹۴۵	مالیات بر ثروت
۵/۲	۲۹	۳۷٫۶۸۰	۴۰/۲	۳۵٫۸۰۹	مالیات بر واردات
۴/۲	۸/۴	۱۱٫۰۰۰	۱۱/۹	۱۰٫۵۵۵	مالیات بر کالاها و خدمات
/					

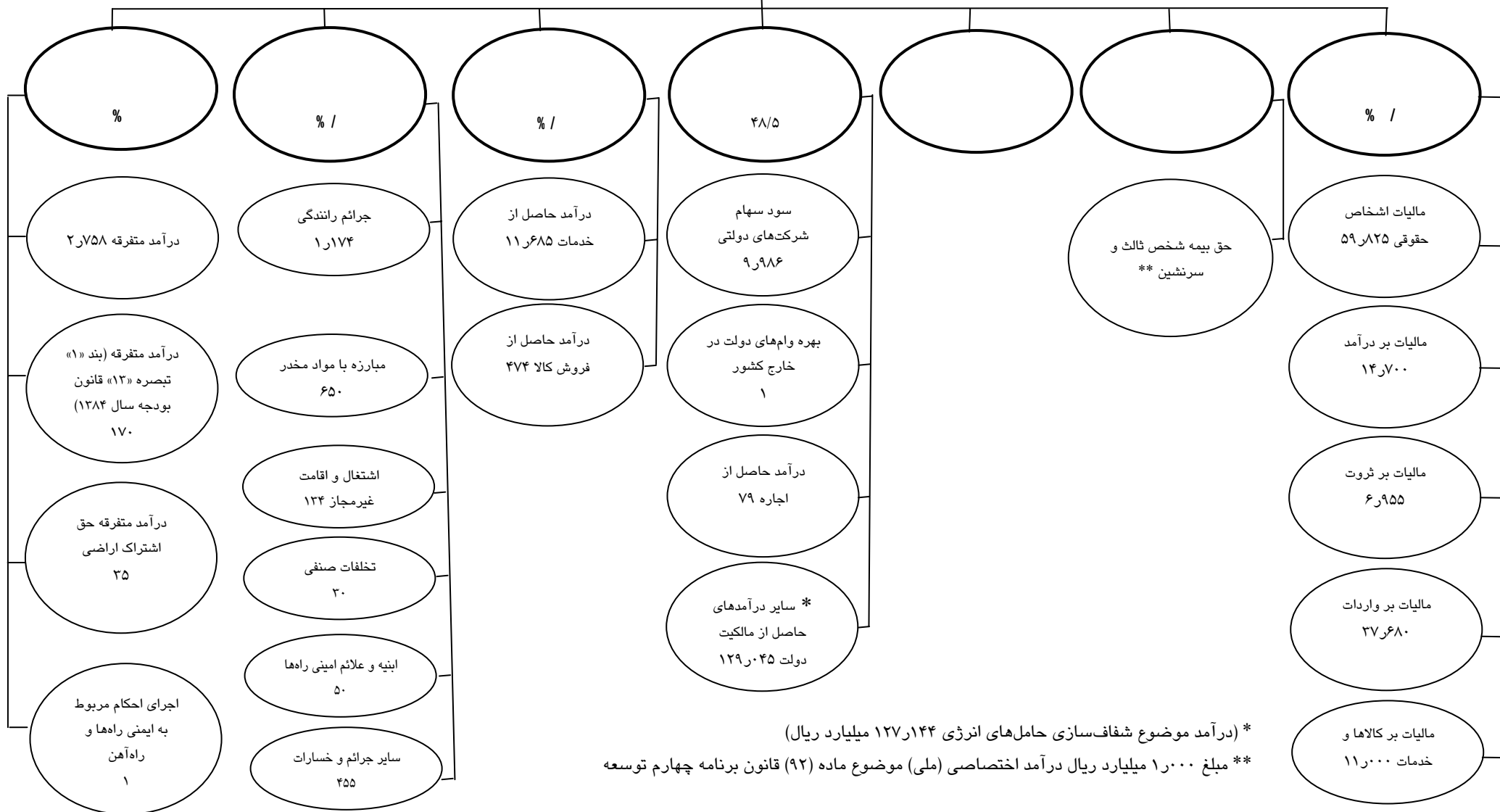
مالیات اشخاص حقوقی (شرکت‌های دولتی)، مالیات بر درآمد و مالیات بر ثروت جمعاً به مبلغ ۸۱٫۴۸۰ میلیارد ریال به‌عنوان مالیات‌های مستقیم قلمداد می‌شوند. (معادل ۶۲/۶ درصد) و مالیات بر واردات و مالیات بر کالاها و خدمات جمعاً به مبلغ ۴۸٫۶۸۰ میلیارد ریال در زمره مالیات‌های غیرمستقیم (معادل ۳۷/۴ درصد) از مجموع درآمدهای مالیاتی هستند. با توجه به این‌که نرخ قوانین مالیاتی تغییر نکرده است این درصد رشد درآمدهای مالیاتی قابل توجه است. از مجموع مبلغ ۱۳۰٫۱۶۰ میلیارد ریال درآمدهای مالیاتی مبلغ ۸۴٫۶۷۰ میلیارد ریال معادل ۶۵ درصد به صورت درآمد عمومی ملی و مبلغ ۴۵٫۴۹۰ میلیارد ریال معادل ۳۵ درصد به صورت درآمد عمومی استانی است.



.





(مبالغ به میلیارد ریال)



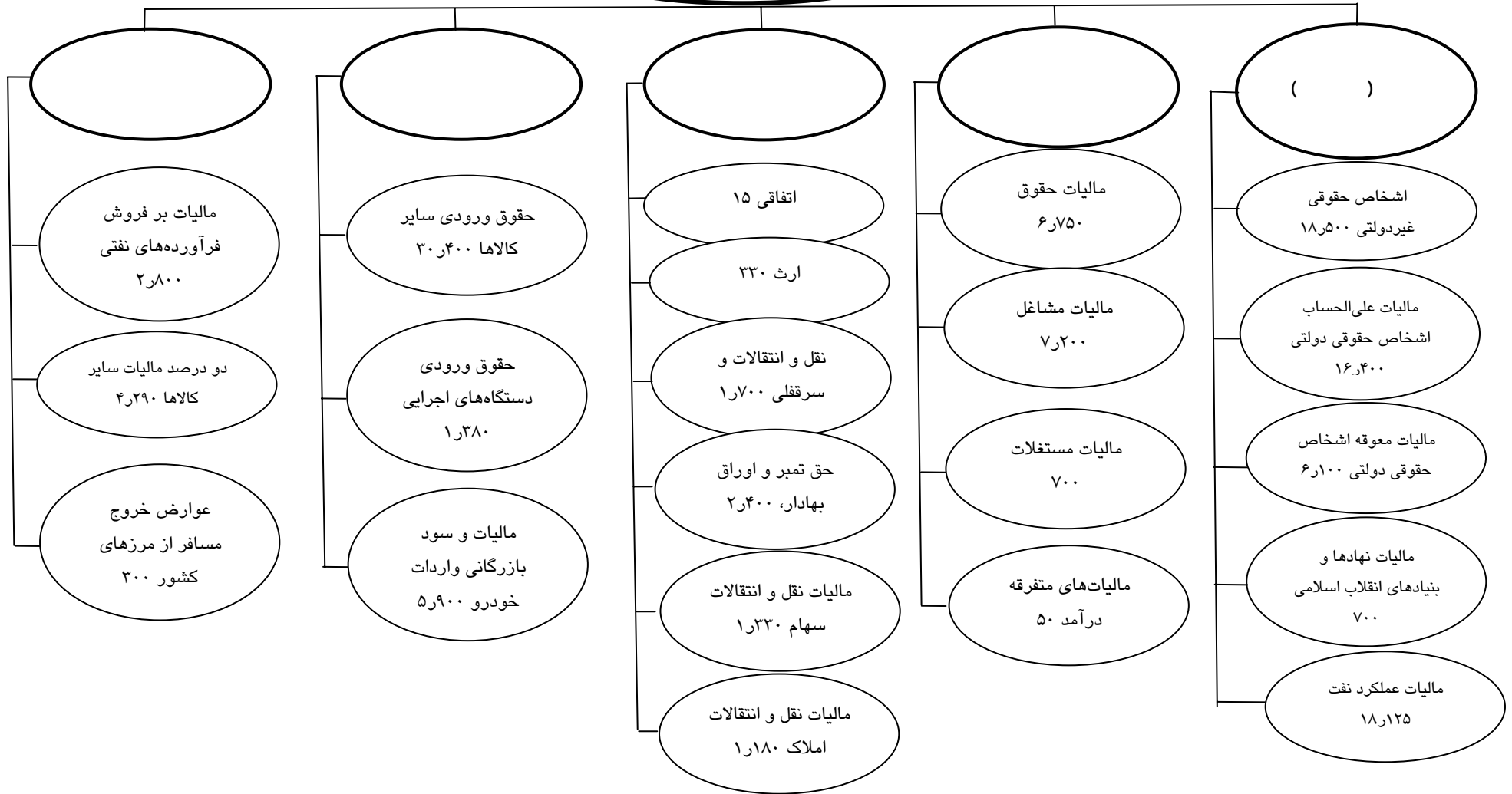
* (درآمد موضوع شفاف‌سازی حامل‌های انرژی ۱۲۷/۱۴۴ میلیارد ریال)

** مبلغ ۱,۰۰۰ میلیارد ریال درآمد اختصاصی (ملی) موضوع ماده (۹۲) قانون برنامه چهارم توسعه





(مبالغ به میلیارد ریال)





این بخش شامل یک بند با عنوان «حق بیمه» شخص ثالث، سرنشین و مازاد (ماده ۹۲) قانون برنامه چهارم توسعه) می‌باشد که مبلغ ۱۰۰۰ میلیارد ریال به صورت درآمد اختصاصی (ملی) برآورده شده است که در اختیار وزارت بهداشت، درمان و آموزش پزشکی قرار می‌گیرد.

این درآمدها شامل چهار بند است:

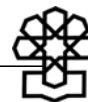
(مبالغ به میلیارد ریال)

۵۹	۷/۲	۹۰۹۸۶	۵/۵	۶۲۸۲	بند اول - سود سهام شرکت‌های دولتی
—	—	۱	—	۱	بند دوم - بهره وام‌های دولت
(۶۴/۷)	—	۷۹	۰/۲	۲۲۴	بند سوم - درآمد حاصل از اجاره
۱۸/۸	۹۲/۸	۱۲۹۰۴۵	۹۴/۳	۱۰۸۵۷۸	بند چهارم - سایر درآمدهای حاصل از مالکیت دولت
/					

سود سهام دولت در شرکت‌های دولتی معادل ۷/۲ درصد از مجموع درآمدهای حاصل از مالکیت دولت است که حدود ۵۹ درصد افزایش دارد.

این درآمد ناشی از سرمایه‌گذاری دولت در خارج از کشور بوده است، لذا سود آن به صورت ارز به خزانه دولت واریز می‌شود. این مبلغ در قانون بودجه سال ۱۳۸۴، مبلغ یک میلیارد ریال برآورده شده است.

این درآمد شامل واگذاری و اجاره اماکن و اموال منقول و غیرمنقول دستگاه‌های اجرایی است. البته به استثنای وزارت آموزش و پرورش که به صورت درآمد اختصاصی برای او پیش‌بینی شده است کلیه دستگاه‌های اجرایی مانند ستاد مشترک ارتش، وزارت دفاع و پشتیبانی، ستاد مشترک سپاه پاسداران انقلاب اسلامی، سازمان آموزش فنی و حرفه‌ای کشور، وزارت صنایع و معادن، سازمان تربیت بدنی ایران (بابت حق بهره‌برداری از اماکن ورزشی) با توجه به شرکت توسعه و بهره‌برداری اماکن ورزشی، ستاد مشترک ارتش (بابت اجاره هواپیما و هلیکوپتر و شناور)،



سازمان میراث فرهنگی و گردشگری (بابت اجاره واحدهای اقامتی و پذیرایی، کاروانسراها و خانه‌های قدیمی) و وزارت مسکن و شهرسازی (بابت اجاره و واگذاری اراضی ملکی و اجاره اموال منقول و غیرمنقول دستگاه‌های اجرایی جمعاً به مبلغ ۷۹ میلیارد ریال برآورد شده است. سهم این وصولی در مجموع درآمدهای حاصل از مالکیت دولت ناچیز است که نسبت به سال ۱۳۸۳ حدود (۶۴/۷) درصد کاهش دارد.

این درآمد در قانون بودجه سال ۱۳۸۴ مبلغ ۱۲۹٫۰۴۵ میلیارد ریال برآورد شده است که از مبلغ مذکور مبلغ ۱۲۷٫۱۴۴ میلیارد ریال موضوع درآمد شفاف‌سازی قیمت حامل‌های انرژی است که توسط شرکت ملی نفت ایران، گاز ایران، برق‌های منطقه‌ای، شرکت توانیر، سازمان آب و برق خوزستان از یک طرف به عنوان درآمد منظور و طرف دیگر به عنوان «پارانه انرژی» منظور شده است. در سال ۱۳۸۳ بابت این موضوع مبلغ ۱۰۴٫۰۰۰ میلیارد ریال منظور شده بود. در مجموع سایر درآمدهای حاصل از مالکیت دولت معادل ۲۰/۹ درصد نسبت به سال قبل افزایش نشان می‌دهد.

این درآمد از دو بند به شرح جدول زیر تشکیل شده است:

(مبالغ به میلیارد ریال)

۸۴/۷	۹۶/۱	۱۱۶۸۵	۹۴/۹	۶۳۲۵	درآمد حاصل از خدمات
۳۸/۲	۳/۹	۴۷۴	۵/۱	۳۴۳	درآمد حاصل از فروش کالا
/					

دولت در برابر ارائه خدمات، هزینه آن را طبق قانون دریافت می‌کند. این خدمات به شرح زیر طبقه‌بندی شده‌اند:



(مبالغ به میلیارد ریال)

۱۴/۹	۳۳	۳۸۵۸	۵۳	۳۳۵۷	خدمات قضایی و ثبتی
۷۷/۸	۸/۱	۹۴۸	۸/۴	۵۳۳	خدمات انتظامی
۹/۴	۳/۱	۳۶۰	۵/۲	۳۲۹	خدمات آموزشی و فرهنگی
۱/۶	۱/۱	۱۲۳	۱/۹	۱۲۱	خدمات بهداشتی
۳۰/۷	۷	۸۲۲	۱۰	۶۲۹	خدمات کشاورزی و صنعتی
۳۹۵۹۰	۳۴	۳۹۶۹	۰/۲	۱۰	خدمات پستی و مخابراتی
—	۰/۱	۱۳	—	—	خدمات پژوهشی و تحقیقاتی
—	۰/۵	۶۲	—	—	خدمات آزمایشگاهی
—	۷/۳	۸۵۰	—	—	خدمات کنسولی
(۴۹/۵)	۵/۸	۶۸۰	۲۱/۳	۱۳۳۴۶	درآمد حاصل از سایر خدمات
/					

این درآمد توسط سازمان ثبت اسناد و املاک با عناوین خدمات ثبتی شامل ثبت اسناد رسمی، ثبت املاک و ثبت علائم و اختراعات و دفاتر رسمی و اوراق بهادار و صدور پروانه مشاور املاک و خودرو کسب می‌شود.

دادگستری جمهوری اسلامی ایران نیز با عنوان خدمات قضایی مبالغی را وصول می‌کند. همچنین سازمان ثبت احوال کشور مبالغی با عنوان خدمات سجلی و صدور کارت شناسایی وصول می‌کند.

سازمان پزشکی قانونی (با عنوان خدمات پزشکی قانونی) و سازمان قضایی نیروهای مسلح (با عنوان خدمات قضایی)، دیوان محاسبات کشور به موجب ماده (۷۳) قانون وصول برخی از درآمدهای دولت و وزارت کار و امور اجتماعی به موجب ماده (۱۸۶) قانون کار مبالغی را وصول می‌کنند که در مجموع ۳۳ درصد درآمدهای حاصل از خدمات را تشکیل می‌دهد.

این درآمد شامل صدور و تمدید گذرنامه، جواز اقامت و گواهینامه رانندگی، انگشت‌نگاری، تعویض پلاک خودرو، معاینه فنی خودرو، معاینات چشم پزشکی، معافیت‌های ۳ و ۵ ساله، معافیت دائم مشمولان و وظیفه، پروانه گذر مرزی، انتقال خودرو از محل ممنوعه و صدور و تعویض دفترچه مدت کار و بازرسی سرعت اتوبوس‌های مسافربری است که توسط نیروی انتظامی جمهوری اسلامی ایران وصول می‌شود.



شهرداری تهران نیز بابت معاینه فنی وسائط نقلیه مبالغی را به موجب قانون وصول و به خزانه دولت واریز می‌کند. وزارت کشور نیز به موجب ماده (۴۰) قانون تنظیم بخشی از مقررات مالی دولت مبالغی را وصول و به خزانه واریز می‌کند. در نهایت درآمد خدمات انتظامی ۸/۱ درصد از مجموع درآمد حاصل از خدمات را تشکیل می‌دهد و حدود ۷۷/۸ درصد نسبت به سال ۱۳۸۳ رشد دارد.

این درآمد عموماً توسط وزارت علوم، تحقیقات و فناوری (سازمان سنجش و آموزش کشور) در برگزاری آزمون ورودی دانشگاه‌ها وصول می‌شود. سازمان مدیریت و برنامه‌ریزی کشور نیز در برگزاری کنکورهای استخدامی، وزارت کار و امور اجتماعی برای آموزش متقاضیان پروانه کار، آموزش‌های فنی و حرفه‌ای (سازمان آموزش فنی و حرفه‌ای کشور) و سایر دستگاه‌های اجرایی کشور حسب مورد مبالغی را به موجب قانون دریافت می‌نمایند که سهم آن در مجموع درآمدهای حاصل از خدمات ۳/۱ درصد است و نسبت به سال ۱۳۸۳ معادل ۹/۴ درصد افزایش دارد.

این درآمد عموماً توسط وزارت بهداشت، درمان و آموزش پزشکی (با عنوان حق آزمایش فرآورده‌های دارویی، غذایی، آشامیدنی، آرایشی و بهداشتی و صدور پروانه ساخت، صدور تأسیس آزمایشگاه، بیمارستان و مراکز درمانی و کارخانجات داروسازی) و نیروی انتظامی (بابت معاینه پزشکی مشمولان) وزارت کار و امور اجتماعی (بابت آموزش ایمنی و حفاظت کار) و سایر دستگاه‌های اجرایی حسب مورد به موجب قانون وصول می‌شود. سهم خدمات بهداشتی ۱/۱ درصد از مجموع درآمدهای حاصل از خدمات است و در مجموع نسبت به سال ۱۳۸۳ حدود ۱/۶ درصد رشد داشته است.

این درآمد شامل صدور پروانه شکار و صید توسط سازمان حفاظت محیط زیست، کارمزد رقم‌بندی پنبه ملوج در کارخانجات پنبه پاک‌کنی و فروش و ش مزارع آزمایشی توسط سازمان پنبه و دانه‌های روغنی، ورود و خروج شناورهای صیادی توسط سازمان شیلات ایران، صدور موافقت‌های اصولی، بررسی طرح‌های فنی و تکنولوژی توسط وزارت صنایع و معادن، درآمد خدمات آزمایشگاهی توسط مؤسسه استاندارد و تحقیقات صنعتی ایران، تجزیه و آنالیز خاک توسط سازمان زمین‌شناسی کشور، صدور پروانه چرا توسط سازمان جنگل‌ها و مراتع کشور، صدور مجوز برداشت آب توسط وزارت نیرو است. سهم این درآمد در مجموع درآمد حاصل از خدمات معادل ۷ درصد و حدود ۳۰/۷ درصد نسبت به سال ۱۳۸۳ افزایش داشته است.



- این درآمد شامل حق استفاده از دستگاه‌های بی‌سیم اختصاصی است که توسط شرکت مخابرات ایران وصول و به خزانه دولت واریز می‌شود.

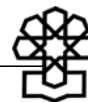
سهم خدمات پستی و مخابراتی در مجموع درآمد حاصل از خدمات ۳۴ درصد و رشد آن نسبت به سال ۱۳۸۳ حدود ۳۹۶ برابر می‌باشد.

- این درآمد جدید است و در سال ۱۳۸۳ به صورت درآمد اختصاصی بوده است در قانون بودجه سال ۱۳۸۴ مبلغ ۱۳ میلیارد ریال به صورت درآمد برای پژوهشکده‌ها و واحدهای تحقیقاتی دستگاه‌های اجرایی برآورد شده است که حدود ۰/۱ درصد از مجموع درآمدهای حاصل از خدمات را تشکیل می‌دهد.

- این درآمد جدیداً در قانون ۱۳۸۴ اضافه شده است و حدود ۰/۵ درصد از مجموع درآمد حاصل از خدمات را تشکیل می‌دهد.

- این درآمد و در قانون ۱۳۸۴ تفکیک و اضافه شده است و حدود ۷/۳ درصد از مجموع درآمد حاصل از خدمات را شامل می‌گردد.

- این درآمد شامل، حق نظارت توسط سازمان نقشه‌برداری کشور، خدمات انبارداری، باربری، تخلیه و بارگیری، حق الزحمه توزین کامیون، خدمات خارج از ساعات اداری توسط گمرک ایران، صدور و تمدید پروانه کار توسط وزارت کار و امور اجتماعی، خدمات کامپیوتری توسط سازمان مدیریت و برنامه‌ریزی کشور، ارائه خدمات پروازی توسط سازمان هواشناسی کشور، درآمد حاصل از خدمات آماده‌سازی زمین و صدور پروانه اشتغال نظام مهندسی کشور توسط وزارت مسکن و شهرسازی، درآمد حاصل از پرتونگاری توسط سازمان انرژی اتمی ایران، ورودیه موزه‌ها و ابنیه تاریخی توسط سازمان میراث فرهنگی کشور، صدور و تمدید کارت بازرگانی توسط وزارت بازرگانی، صدور و تمدید کارت شناسایی اتباع خارجی توسط وزارت کشور، خدمات تهیه نقشه تفکیکی برای روستاهای شامل ۲۰۰ خانوار توسط بنیاد مسکن انقلاب اسلامی، صدور و تمدید پروانه کار مهدکودک‌ها و مراکز توانبخشی توسط سازمان بهزیستی کشور، ارائه خدمات و اجاره استفاده از امکانات بازارچه‌های مرزی توسط وزارت کشور، حق دریافت عوارض آزاد راه‌های کشور توسط وزارت راه و ترابری و سایر خدماتی که قابل طبقه‌بندی در قالب عناوین درآمدهای



حاصل خدمات نیستند، می باشد. سهم درآمدهای حاصل از سایر خدمات حدود ۵/۸ درصد از مجموع درآمدهای حاصل از خدمات و رشد آن نسبت به سال ۱۳۸۳ حدود (۴۹/۵) درصد کاهش دارد.

دستگاه‌های دولتی که اعمال حاکمیت دولت را به عهده دارند اصولاً فروشنده کالا نیستند و این وظیفه به عهده شرکت‌های دولتی است که اعمال تصدی دولت را عهده‌دار هستند. لکن بنابر ضرورت مسئولیت فروش آن‌ها توسط قانونگذار به عهده دستگاه‌های حاکمیتی دولت واگذار شده است که از شش زیر مجموعه تشکیل می‌شوند که در جدول ۹ آمده است.

(مبالغ به میلیارد ریال)

۳۱۴۲	۸۲/۱	۳۸۹	۳/۵	۱۲	۱. فروش کالاهای کشاورزی
—	—	۰	۵۲/۲	۱۷۹	۲. فروش کالاهای صنعتی
۱۰/۵	۴/۴	۲۱	۵/۵	۱۹	۳. فروش کتب نشریات
(۵۲)	۶/۷	۳۲	۱۹/۵	۶۷	۴. اخذ هزینه‌های تهیه و توزیع کالا برگ
۱۰۲	۴/۲	۲۰	۲/۹	۹/۹	۵. عواید داخل پادگان‌ها
(۷۸/۶)	۲/۶	۱۲	۱۶/۴	۵۶/۱	۶. درآمد فروش سایر کالاها
/					

دستگاه‌های حاکمیتی دولت شامل وزارتخانه‌ها و مؤسسات دولتی می‌شوند.

• فروش فرآورده‌های جنگلی، عوارض کشتارگاه‌ها توسط سازمان جنگل‌ها و مراتع کشور و فروش محصولات کشاورزی و دامپروری توسط مزارع نمونه ستاد مشترک ارتش در قسمت فروش کالاهای کشاورزی قرار دارند. سهم آن از مجموع درآمدهای حاصل از فروش کالا ۸۲/۱ درصد است که نسبت به سال ۱۳۸۳ حدود ۳۱۴۲ درصد افزایش داشته است.

• فروش واکسن و سرم‌های دامی، واکسن‌های پزشکی توسط مؤسسه سرم‌سازی رازی، فروش سرم و واکسن و خدمات آزمایشگاهی توسط انستیتو پاستور ایران، فروش فرآورده‌های خون و خدمات آزمایشگاهی توسط سازمان انتقال خون ایران، کالاهای تولیدی در هنرستان‌های فنی و



حرفه‌ای اجزای این درآمد را تشکیل می‌دهند. که کلاً به‌عنوان درآمد اختصاصی استانی در قانون سال ۱۳۸۴ به مبلغ ۲۱۵۳ میلیون ریال پیش‌بینی شده است.

- فروش نشریات مانند نقشه و فیلم توسط سازمان نقشه‌برداری کشور، فروش نشریات مرکز آمار ایران، سازمان زمین‌شناسی کشور، مؤسسه استاندارد و تحقیقات صنعتی ایران، مؤسسه کار و تأمین اجتماعی، مرکز تحقیقات ساختمان و مسکن، سازمان مدیریت و برنامه‌ریزی کشور، سازمان اسناد و کتابخانه ملی ایران و فروش نشریات و برگزاری همایش و کنفرانس‌های سایر دستگاه‌های اجرایی است.

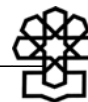
سهم آن در مجموع درآمدهای فروش کالا ۴/۴ درصد و درصد افزایش آن نسبت به سال ۱۳۸۳ معادل ۱۰/۵ درصد است (فروش نشریات اغلب به صورت درآمدهای اختصاصی است که مبلغ آن حدود ۳۵ میلیارد ریال است).

- این درآمد به مبلغ ۳۲ میلیارد ریال توسط واحدهای اجرایی استانی وزارت بازرگانی دریافت می‌شود و کلاً درآمد عمومی استانی می‌باشد این درآمد بابت چاپ و هزینه‌های توزیع آن می‌باشد که معادل ۶/۷ درصد از مجموع درآمدهای حاصل از فروش کالا را تشکیل می‌دهد و نسبت به سال ۱۳۸۳ معادل (۵۲) درصد کاهش دارد.

- این درآمد شامل دستگاه‌های نظامی و انتظامی می‌گردد در سال ۱۳۸۴ مبلغ ۲۰ میلیارد ریال پیش‌بینی شده است که نسبت به سال ۱۳۸۳ حدود معین ۱۰۲ درصد افزایش دارد و حدود ۴/۲ درصد از مجموع درآمد حاصل از فروش کالا را تشکیل می‌دهد. از مجموع این درآمدها حدود ۹۱/۷ درصد آن در درآمد عمومی ملی و حدود ۸/۳ درصد آن درآمد عمومی استانی است.

- این درآمد در قانون بودجه ۱۳۸۴ مبلغ ۱۲ میلیارد ریال برآورد شده است که ۲/۶ درصد از مجموع درآمد حاصل از فروش کالا را تشکیل می‌دهد و نسبت به قانون بودجه سال ۱۳۸۳ حدود (۷۸/۶) درصد کاهش دارد.

این درآمدها در قانون بودجه سال ۱۳۸۴ مبلغ ۳۴۹۳ میلیارد ریال است که حدود ۰/۹ درصد از مجموع درآمدهای عمومی دولت را تشکیل می‌دهد و نسبت به سال ۱۳۸۳ حدود (۱۵/۹) درصد کاهش دارد.



(مبالغ به میلیارد ریال)

. -

(۲۶/۷)	۴۷	۱۱۷۳	۵۶/۷	۱۶۰۰	درآمد حاصل از جرائم رانندگی
-	۲۶/۱	۶۵۰	۲۳	۶۵۰	درآمد حاصل از مبارزه با مواد مخدر
۲۲۳۳	۵/۴	۱۳۴	۰/۲	۶	درآمد حاصل از جرائم و مجازات‌های اشتغال و اقامت غیرمجاز
۱/۳	۰/۴	۹	۰/۳	۷	درآمد حاصل از جرائم و خسارات زیست محیطی
-	۱/۲	۳۰	-	-	درآمد حاصل از تخلفات صنفی
۳/۷	۱/۱	۲۸	۱	۲۷	درآمد حاصل از جرائم و فروش صیدآلات، ادوات و مواد بازداشتی
	-	۱	-	۱	درآمد حاصل از قاچاق اموال و خسارات فرهنگی
۱۱/۱	۲	۵۰	۱/۶	۴۵	درآمد حاصل از خسارات وارده به ابنیه و علائم ایمنی راه‌ها
-	-	-	-	-	درآمد حاصل از تخلفات بهداشتی*
(۱۳/۸)	۱۶/۸	۴۱۸	۱۷/۲	۴۸۵	درآمد حاصل از سایر جرائم و خسارات
(/)					

* درآمد تخلفات بهداشتی به مبلغ ۲۰۰ میلیون ریال به صورت درآمد اختصاصی ملی در سال ۱۳۸۴ برآورد شده است.

درآمد حاصل از جرائم رانندگی در داخل و خارج از شهرها و همچنین درآمد حاصل از مبارزه با مواد مخدر (نیروی انتظامی جمهوری اسلامی ایران) درآمد حاصل از جرائم و مجازات‌های اشتغال و اقامت غیرمجاز (وزارت کشور - ناجا) درآمد حاصل از خسارات زیست محیطی (سازمان حفاظت محیط زیست)، تخلفات صنفی (وزارت بازرگانی)، درآمد حاصل از جرائم فروش صیدآلات، ادوات و مواد بازداشتی (سازمان شیلات ایران)، درآمد حاصل از قاچاق اموال و خسارات فرهنگی (وزارت فرهنگ و ارشاد اسلامی و سازمان میراث فرهنگی و گردشگری) درآمد حاصل از خسارات وارده به ابنیه و علائم ایمنی راه‌ها (وزارت راه و ترابری)، تخلفات بهداشتی (وزارت بهداشت، درمان و آموزش پزشکی) و درآمد حاصل از سایر جرائم و خسارات (وزارت اطلاعات بابت سوء استفاده مالی و پورسانت، سازمان ثبت اسناد و املاک کشور وزارت بهداشت و درمان و آموزش پزشکی وزارت رفاه و تأمین اجتماعی، سازمان تأمین اجتماعی) سایر جرائم و خسارات ضروری است به اجزا تجزیه و در قوانین بودجه درج گردد.

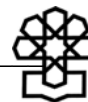
به دلیل تغییر طبقه‌بندی درآمدها، ارقام متناظر با ردیف‌های متفرقه قانون بودجه سال ۱۳۸۴ در قانون بودجه سال ۱۳۸۳ یا قابل شناسایی نبوده یا ردیف‌های مذکور به‌عنوان ردیف‌های جدید به قانون بودجه سال ۱۳۸۴ اضافه شده‌اند، لذا تغییرات مذکور امکان انجام مقایسه در مورد این



ردیف‌ها را ناممکن نموده است لکن تا آن جایی که امکان داشته است در جدول مذکور، ذکر گردیده است.

(مبالغ به میلیارد ریال)

(۹۴/۶)	(۵۵/۷)	۳۵۱	۲۷۵۸	۶۵۲۹	۶۲۳۳	درآمدهای متفرقه
-	-	-	۱۷۰	-	-	درآمد متفرقه بند «۱» تبصره «۱۳» قانون ۱۳۸۴ (تأمین اعتبار خوردوهای فرسود)
۱۷/۷	-	۶۶۵۷	-	۵۶۵۷	-	درآمد حاصل از قراردادهای بیمانکاری
-	-	-	۳۵	-	۳۵	درآمد حاصل از حق اشتراک اراضی
۱۷/۴	-	۸۲۲	-	۷۰۰	-	مآزاد درآمد اختصاصی دانشگاه‌ها و مؤسسات آموزش عالی
۲۹	-	۶۰۰۰	-	۴۶۴۸	-	مآزاد درآمد اختصاصی دانشگاه‌های علوم پزشکی
(۹۸/۳)	-	-	۱	-	۶۰	درآمد حاصل از اجرای احکام ایمنی راه‌ها و راه‌آهن
-	-	-	-	-	-	متفرقه کل کشور
(/)	(/)					



هزینه‌ها به صورت یک ماتریس در دو بعد پیوسته به یکدیگر (یکی به صورت طبقه‌بندی عملیات دولت (COFOG) دولت و دیگری به صورت طبقه‌بندی اقتصادی هزینه‌ها) در قالب هر برنامه تهیه و تدوین می‌شود.

در گروه هزینه‌های بودجه، طبقه‌بندی‌های معمول در بردارنده اطلاعات اقتصادی و عملیاتی است که باید محدوده‌های هزینه‌های عملیاتی و نوع هزینه را مشخص کند. در این طبقه‌بندی چهار گروه اصلی تحت عنوان

وجود دارد و هر یک از امور به تعدادی و هر فصل به مختلف تقسیم شده است. که شامل ۴ امور، ۲۱ فصل و ۱۸۸ برنامه می‌گردند.

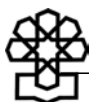
اعتبارات هر یک از برنامه در دو قسمت اعتبارات هزینه‌ای و تملک دارایی‌های سرمایه‌ای (طرح‌های عمرانی) ارائه می‌شود:

: ظرفیت‌های ایجاد شده توسط دولت را حفظ و نگهداری می‌کنند و موجبات اعمال حاکمیت دولت را میسر می‌سازند.

(: ظرفیت جدید ایجاد می‌کند، ظرفیت‌های موجود را

توسعه می‌دهد، به عمر ظرفیت می‌افزاید یا عمر ظرفیت را تثبیت می‌کند.

طبقه‌بندی عملیات دولت نشان می‌دهد در هر بخش اجتماعی یا اقتصادی و در زیرمجموعه‌های آن به صورت (برنامه) چه هزینه‌هایی انجام شده است. مثلاً در بخش آموزش در برنامه آموزش ابتدایی دولت چه مقدار هزینه کرده است که می‌تواند سهمی از آن به صورت اعتبارات ملی و بخشی دیگر به صورت استانی باشد و به صورت اعتبارات هزینه‌ای (جاری) و تملک دارایی‌های سرمایه‌ای (عمرانی) مستقل از یکدیگر عمل می‌کنند. البته اعتبارات دیگری نیز به صورت ردیف‌های متمرکز بودجه یا اعتبارات پیش‌بینی نشده وجود دارند که فاقد برنامه هستند.



این طبقه‌بندی ترکیب هزینه‌ها را در داخل هر برنامه مشخص می‌کند و در راستای حساب‌های اقتصادی (SNA-93) طبقه‌بندی شده است.

طبقه‌بندی اقتصادی فعالیت‌های جاری را در قالب اعتبارات هزینه‌ای به هفت فصل به شرح زیر تقسیم کرده است:

اعتبارات این فصل به مبلغ ۸۴۷۴۷ میلیارد ریال در قانون بودجه سال ۱۳۸۴ برآورد شده است که حدود ۲۲/۱ درصد از مجموع هزینه‌های عمومی دولت را تشکیل می‌دهد و رشد آن نسبت به سال ۱۳۸۳ حدود ۱۴ درصد افزایش دارد (نمودار ۵).

اجزای تشکیل‌دهنده آن شامل حقوق و دستمزد و فوق‌العاده شغل و سایر مزایای مستمر کارکنان شاغل اعم از رسمی و غیررسمی و کارگری است که دارای پست‌های مصوب سازمانی هستند. هزینه‌های رفاهی شامل کمک هزینه عائله‌مندی و حق اولاد و کمک هزینه جنسی را شامل می‌شود. بیمه‌های اجتماعی (سهم کارفرما) در این قسمت قرار می‌گیرد، اما براساس دستورالعمل سازمان مدیریت و برنامه‌ریزی کشور، (بخشنامه بودجه) این هزینه در فصل ششم (رفاه اجتماعی) منظور می‌شود.

اعتبارات این فصل مبلغ ۲۹۵۵۰ میلیارد ریال در قانون بودجه سال ۱۳۸۴ برآورد شده است که حدود ۷/۷ درصد از مجموع هزینه‌های عمومی دولت را تشکیل می‌دهد و رشد آن نسبت به سال ۱۳۸۳ حدود ۱۲ درصد افزایش دارد (نمودار ۵).

اجزای تشکیل‌دهنده آن شامل مأموریت و نقل و مکان کارکنان شاغل، حمل و نقل و ارتباطات، نگهداری و تعمیر دارایی‌های ثابت که ماهیت دارایی را تغییر ندهد، چاپ و خرید نشریات، تصویربرداری و آگهی‌ها، هزینه‌های مطالعاتی و تحقیقاتی که مدیریت سیستم را یاری می‌دهد، هزینه‌های قضایی، ثبتی و حقوقی، بانکی، آب و برق و سوخت خودرو و گاز مصرفی، مواد و لوازم مصرف‌شدنی، برگزاری کارگاه‌های آموزشی، همایش‌ها و پذیرایی و حق‌الزحمه به اشخاص برای خدمات قراردادی و حق عضویت در سازمان‌های بین‌المللی و لوازم و تجهیزات و جنگ افزارهای نظامی است.

اعتبارات این فصل مبلغ ۴۳۲ میلیارد ریال در قانون بودجه سال ۱۳۸۴ برآورد شده است که حدود ۰/۱ درصد از مجموع هزینه‌های عمومی را تشکیل می‌دهد و نسبت به سال ۱۳۸۳ حدود (۲۹/۹) درصد افزایش دارد و شامل اجزای زیر است (نمودار ۵):



سود و کارمزد وام‌ها و تسهیلات بانکی در دستگاه‌های اجرایی، سود اوراق مشارکت دولتی، اجاره و کرایه ساختمان‌ها و تأسیسات و دارایی‌های ثابت، اجاره ماشین‌آلات و تجهیزات (به استثنای ماشین‌آلات و تجهیزات در طرح‌های عمرانی) که در اختیار دستگاه‌های اجرایی قرار دارند.

اعتبارات این فصل به مبلغ ۴۴٫۲۹۸ میلیارد ریال در قانون بودجه سال ۱۳۸۴ برآورد شده است که حدود ۱۱/۶ درصد از مجموع هزینه‌های عمومی دولت را تشکیل می‌دهد و رشد آن نسبت به سال ۱۳۸۳ حدود ۱۱/۶ درصد می‌باشد (نمودار ۵).

مابه‌التفاوت قیمت کالاهای اساسی، کود شیمیایی، بذر، سم، داروهای پزشکی و دامی اقلام عمده این نوع هزینه را تشکیل می‌دهد.

اعتبارات این فصل مبلغ ۱۱٫۵۴۵ میلیارد ریال در قانون بودجه سال ۱۳۸۴ برآورد شده است که حدود ۳ درصد از مجموع هزینه‌های عمومی دولت را تشکیل می‌دهد و رشد آن نسبت به سال ۱۳۸۳، حدود ۳۰/۶ درصد است (نمودار ۵).

کمک‌های بلاعوض هزینه‌ای است یک جانبه و غیراجباری که به صورت نقدی و غیرنقدی یا به صورت جنسی یا خدمات فنی و اجرایی توسط یک واحد دولتی به واحدهای دولتی دیگر یا غیردولتی یا سازمان‌های بین‌المللی یا کشورهای خارجی پرداخت می‌شود.

کمک و اعانه به تشکل‌های غیردولتی، سرانه دانش‌آموزان، کمک به سینماگران جوان، کمک به هیأت‌های ورزشی، کمک‌های بلاعوض نظامی به کشورها، کمک‌های اضطراری در سوانح طبیعی، کمک به سرمایه صندوق‌های بازنشستگی، حقوق کارشناسان داخلی مقیم خارج کشور برای ارائه خدمات فنی و تخصصی بشردوستانه اعطای هدایا به کشورهای خارجی در این قسمت منظور می‌شود.

اعتبارات این فصل مبلغ ۴۴٫۵۷۵ میلیارد ریال در قانون بودجه سال ۱۳۸۴ برآورد شده است که حدود ۱۱/۷ درصد از مجموع اعتبارات هزینه‌های عمومی دولت را تشکیل می‌دهد و نسبت به سال قبل حدود ۵۴ درصد افزایش دارد (نمودار ۵).

هزینه‌های رفاه اجتماعی هزینه‌ای است به صورت پرداخت‌های انتقالی یک طرفه از طرف دولت به خانواده‌های نیازمند به دلایل بیماری، بیکاری، بازنشستگی یا شرایط و ویژگی‌های خاص خانوادگی به صورت نقدی یا غیرنقدی یا به شکلی دیگر پرداخت می‌شود. کالاهای خدمات تدارک شده به این منظور به قیمت غیربازاری نیز در این قسمت قرار دارند. صدمات ناشی از حادثه، مرخصی زایمان، پاداش پایان خدمت بازنشستگان، کمک هزینه ازدواج و فوت، هزینه‌های ایام بیکاری، کمک هزینه تحصیلی، بیمه عمر و بیمه‌های تکمیلی، بیمه درمان، کمک‌های رفاهی کارمندان،

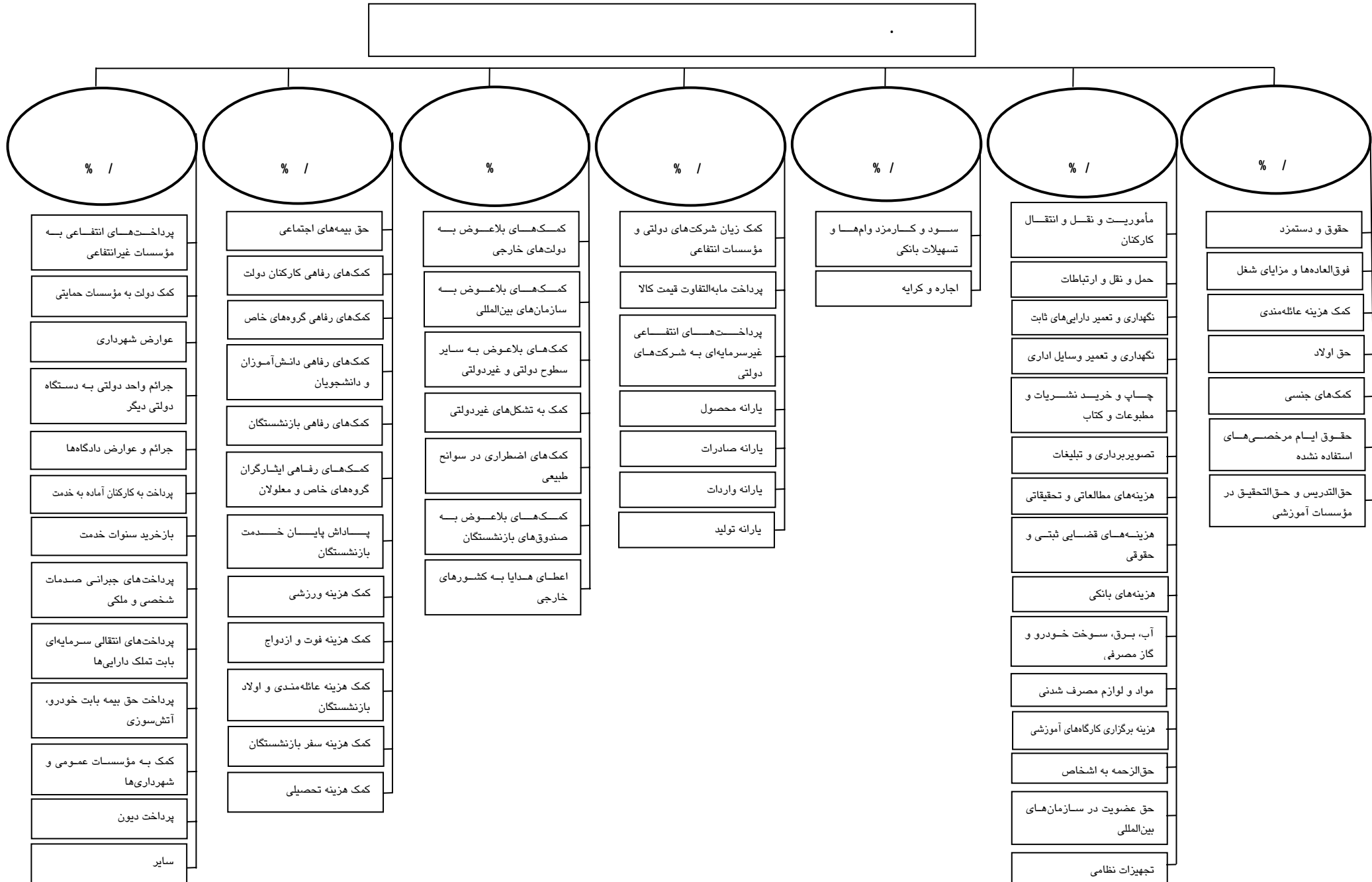



کمک هزینه مهدکودک، کمک هزینه ورزشی، کمک‌های رفاهی بازنشستگان، کمک هزینه ازدواج فرزندان بازنشسته، کمک هزینه عائله‌مندی و اولاد بازنشستگان کمک هزینه‌های نگهداری و مراقبت در منزل یا تأمین هزینه پزشک در منزل یا تهیه دارو و آمبولانس در شرایط اضطراری در منزل، کمک‌های رفاهی به ایثارگران، معلولان و گروه‌های خاص در این قسمت قرار می‌گیرند.

اعتبارات این فصل مبلغ ۱۶۷٫۶۸۲ میلیارد ریال در قانون بودجه سال ۱۳۸۴ برآورد شده است که حدود ۴۳/۸ درصد از مجموع هزینه‌های عمومی دولت را شامل می‌شود و نسبت به سال ۱۳۸۳ حدود ۲۲/۲ درصد رشد دارد (نمودار ۵).

این فصل شامل هزینه‌هایی است که در فصول دیگر جای ندارند مانند حق بیمه خودرو، بیمه آتش‌سوزی، دیون جاری سنوات قبل، پرداخت عوارض به شهرداری‌ها، بازرخید سنوات خدمت، حقوق کارکنان آماده به خدمت، خسارات، جرائم و عوارض دادگاه‌ها در شرایطی که دستگاه اجرایی محکوم گردد، کمک به مؤسسات حمایتی به صورت موردی، پرداخت‌های انتقالی به نهادهای غیردولتی در خدمت خانوار، پرداخت‌های جبرانی درباره صدمات شخصی یا ملکی توسط واحدهای دولتی به اشخاص حقیقی و حقوقی و هزینه‌های طرح دعاوی در دادگاه‌ها و سایر موارد مانند آن‌ها. علت درصد افزایش این فصل به دلایل امنیتی، سیاسی یا برحسب مقررات خاص اعتبارات هزینه‌ای آن‌ها در قالب فصول هزینه ظاهر نمی‌شوند و کلاً در قالب سایر هزینه‌ها قرار می‌گیرند. دانشگاه‌ها و مؤسسات آموزش عالی، نیروهای مسلح (ارتش و سپاه) و وزارت اطلاعات اعتبارات آن‌ها غالباً تحت عنوان «سایر هزینه‌ها» ظاهر می‌گردند.

در مجموع اعتبارات هزینه‌ای دولت نسبت به سال ۱۳۸۳ حدود ۲۱/۲ درصد افزایش دارد. از مجموع اعتبارات هزینه‌ای مبلغ ۴۱۰٫۶۰۰ معادل ۱۵/۸ درصد آن استانی است.





این دریافت‌ها ناشی از درآمدهای نفت و گاز و فروش اموال منقول و غیرمنقول و دارایی‌هایی هستند که قبلاً توسط دولت ایجاد شده‌اند. نمودار (۶) و جداول (۱۲)، (۱۴) و (۱۵) وضعیت واگذاری و تملک دارایی‌های سرمایه‌ای را نشان می‌دهد. منابع حاصل از نفت و فرآورده‌های نفتی (با برآوردی به مبلغ ۱۳۴٫۲۹۴ میلیارد ریال) معادل ۹۷/۸ درصد از واگذاری دارایی‌های سرمایه‌ای را تشکیل می‌دهد.

جمع واگذاری دارایی‌های سرمایه‌ای معادل مبلغ ۱۳۷٫۳۷۱ میلیارد ریال است که ۹۷/۸ درصد آن را درآمد نفت و ۲/۲ درصد آن را فروش ساختمان‌ها و تأسیسات دولتی، فروش اراضی، فروش ماشین‌آلات و تجهیزات و سایر دارایی‌های سرمایه‌ای تشکیل می‌دهد.

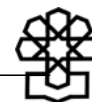
(: مبلغ ۱۳۴٫۲۹۴ میلیارد ریال برآورد شده است و نسبت به سال ۱۳۸۳ حدود ۵/۹ درصد افزایش دارد و سرریز آن در صورت افزایش به حساب صندوق ذخیره ارزی واریز می‌شود.

(: شامل فروش اموال منقول و غیرمنقول مازاد در دستگاه‌های اجرایی است و درآمدی برای آن در سال ۱۳۸۴ به مبلغ ۳٫۰۷۷ میلیارد ریال منظور شده است که شامل اقلام زیر می‌باشد:

(: شامل فروش ساختمان‌های قدیمی و غیرقابل استفاده و تأسیسات و انتقال اموال دولتی به مؤسسات غیردولتی توسط وزارتخانه‌ها و مؤسسات دولتی می‌باشد. اعتبار پیش‌بینی شده در قانون بودجه سال ۱۳۸۴ مبلغ ۳۱۲ میلیارد ریال است که نسبت به سال ۱۳۸۳ تغییری ندارد.

(: شامل فروش پادگان‌های نظامی در محدوده شهرها، منابع طبیعی موضوع ماده (۸۴) و مواد (۷۵) و (۷۶) و (۷۷) قانون وصول برخی از درآمدهای دولت می‌باشد. اعتبار این بخش در قانون بودجه سال ۱۳۸۴ مبلغ ۳۳۳ میلیارد ریال معادل ۱۰/۸ درصد از مجموع واگذاری دارایی‌های سرمایه‌ای است که نسبت به سال ۱۳۸۳ معادل (۱۵/۳) درصد کاهش دارد.

(: شامل فروش ماشین‌آلات فرسوده و قطعات یدکی خارج از رده دستگاه‌های اجرایی، نظامی و انتظامی و وزارتخانه‌ها و مؤسسات دولتی است. اعتبار پیش‌بینی شده در قانون بودجه سال ۱۳۸۴ مبلغ ۲۲۴ میلیارد ریال است که حدود ۷/۳ درصد از کل اعتبارات واگذاری دارایی‌های سرمایه‌ای را تشکیل می‌دهد که نسبت به سال ۱۳۸۳ حدود (۵۰/۲) درصد کاهش دارد.



(شامل فروش سایر اموال و دارایی‌های دستگاه‌های اجرایی است که در قسمت‌های فوق طبقه‌بندی نشده است. اعتبار پیش‌بینی شده در قانون بودجه سال ۱۳۸۴ مبلغ ۱۲۰۸ میلیارد ریال است که ۳/۳۹ درصد از مجموع اعتبارات واگذاری دارایی‌های سرمایه‌ای را تشکیل می‌دهد، که نسبت به سال ۱۳۸۳ حدود (۵۸/۲) درصد کاهش دارد.

(که جمعی - خرجی محسوب شده و اعتباری بالغ بر ۵۰۰ میلیارد ریال در قانون بودجه ۱۳۸۴ برای آن پیش‌بینی شده است.

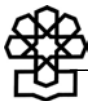
() (مبلغ ۵۰۰ میلیارد ریال در سال ۱۳۸۴ درخصوص صاحبان مشاغل برآورد شده است. از مجموع ۱۳۷۳۷۱ میلیارد ریال واگذاری دارایی‌های سرمایه‌ای مبلغ ۱۳۶۸۶۹ میلیارد ریال معادل ۹۹/۶ درصد (ملی) و مبلغ ۵۰۲ میلیارد ریال معادل ۰/۴ درصد (استانی) است.

اعتبار تملک دارایی‌های سرمایه‌ای در قانون بودجه سال ۱۳۸۴ مبلغ ۱۱۲۹۷۹ میلیارد ریال است که نسبت به سال ۱۳۸۳ حدود ۱۳/۲ درصد رشد دارد.

: این فصل شامل مطالعه و ایجاد ساختمان و هزینه‌های جانبی آن می‌باشد که منتهی به تشکیل سرمایه گردد یا ظرفیت‌های موجود را توسعه دهد یا منتهی به افزایش عمر یا تثبیت عمر آن گردد (مانند بازسازی و نوسازی ساختمان‌ها شامل ساختمان‌های مسکونی، غیرمسکونی و سایر مستحدثات). اعتبار این فصل در قانون سال ۱۳۸۴ مبلغ ۶۸۷۴۸ میلیارد ریال است که حدود ۹/۶۰ درصد اعتبارات تملک دارایی‌های سرمایه‌ای را تشکیل می‌دهد که نسبت به سال ۱۳۸۳ معادل ۶ درصد افزایش دارد.

: اعتبار این فصل در قانون بودجه سال ۱۳۸۴ مبلغ ۱۷۸۹۰ میلیارد ریال است که ۸/۱۵ درصد از اعتبارات تملک دارایی‌های سرمایه‌ای را تشکیل می‌دهد و نسبت به سال ۱۳۸۳ حدود ۸/۱۵ درصد رشد دارد.

این فصل مطالعه و تولید ماشین‌آلات و تجهیزات یا خرید یا تحصیل آن‌ها و همچنین تعمیرات اساسی آن‌ها که منتهی به تثبیت یا افزایش عمر آن‌ها می‌گردد را شامل می‌شود. خرید رایانه و وسایل جانبی آن و اثاثیه اداری و سایر تجهیزات سرمایه‌ای در حمل و نقل نیز در این فصل قرار دارند.



: اعتبار این فصل مبلغ ۴۰۸۷ میلیارد ریال است که حدود ۳/۶ درصد از مجموع اعتبارات تملک دارایی‌های سرمایه‌ای تشکیل می‌دهد و به نسبت سال ۱۳۸۳ از رشدی معادل ۱۱۲/۹ درصد برخوردار است و شامل دو قسمت به شرح زیر است:

• شامل نباتات ثمردار و بدون ثمر، حیواناتی که برای تولید و تکثیر به طور مکرر و مستمر در مدت بیش از یک سال در فرایند تولید استفاده می‌شوند، دام‌های شیری، دام‌های پروراری حیواناتی که از پشم و پوست آن‌ها استفاده می‌شود، حیواناتی که در حمل و نقل یا مسابقات اسب‌دوانی یا سیرک از آن‌ها استفاده می‌شود. درختان میوه و گیاهانی که از شاخه، برگ، هسته و ریشه و عصاره آن‌ها استفاده می‌گردد. نباتات و حیواناتی که توسط دولت مدیریت و کنترل یا توسط دستگاه‌های دولتی نظارت و کنترل می‌شود به‌عنوان دارایی‌های زراعی در این قسمت قرار دارند.

نباتات و حیوانات جنگلی که بشر در تولید آن‌ها دخالت یا کنترل ندارد در قالب دارایی‌های تولید نشده طبقه‌بندی می‌شوند.

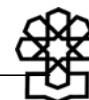
• شامل این موارد است، حفاری‌های معدنی، خرید و تولید نرم‌افزارهای رایانه‌ای، تملک عوامل طبیعی، خرید و تولید سرگرمی‌ها، بانک‌های اطلاعاتی، کارهای ادبی و هنری که احراز مالکیت بر آن‌ها مشخص شده باشد. ساختمان‌ها و مستحقات، ماشین‌آلات و تجهیزات و سایر دارایی‌های ثابت مشهود و نامشهود کلاً با عنوان دارایی‌های ثابت طبقه‌بندی می‌شوند. فصول یک و دو و سه تحت عنوان دارایی‌های ثابت طبقه‌بندی شده‌اند که بخشی از دارایی‌های تولید شده می‌باشند.

: شامل کالاهای تهیه شده توسط تولیدکنندگان به منظور

فروش، استفاده در فرایند تولید یا سایر مقاصد دیگر برای آینده نگهداری می‌شوند که عبارتند از:

- تحصیل دارایی‌های تولید شده به صورت کالا که برای مدت بیشتر از یک سال نگهداری می‌شوند.
- تحصیل دارایی‌های تولید شده که به منظور فروش مجدد تدارک شده‌اند.
- تحصیل دارایی‌های تولید شده که برای تولید کالاهای دیگر به کار گرفته شده‌اند شامل مواد و ملزومات اولیه، محصول در جریان ساخت، کالاهای تولید شده، کالاهای تولید شده آماده برای فروش، سیر جریان ورود و خروج موادغذایی، تجهیزات اداری و مواد مصرفی ساختمانی نیز می‌شوند.

- موجودی کالاهای استراتژیک مانند غلات، نفت، بنزین، مهمات، کالاهایی که برای مقاصد اضطراری در تنظیم بازار نگهداری می‌شوند نیز در این قسمت قرار دارند.



اعتبار این فصل در قانون بودجه سال ۱۳۸۴ مبلغ ۵۵۰ میلیارد ریال است که نسبت به سال ۱۳۸۳ حدود ۳۰/۶ برابر شده است.

شامل دارایی‌های تولید شده‌ای هستند که به منظور تولید یا مصرف تدارک نشده‌اند، بلکه به خاطر ارزش آن‌ها طی زمانی نامعین نگهداری می‌شوند مانند اشیاء عتیقه در موزه‌ها، تابلوهای نفیس هنری، کتب خطی، جانوران خشک شده در موزه منابع طبیعی، کارهای باارزش هنری، فلزات گرانبها (به غیر از طلای بانکی) سنگ‌های گرانبها، مجسمه، تابلوهای نقاشی هنرمندان مشهور که انتظار می‌رود ارزش این دارایی‌ها افزایش یابد یا لاقط ارزش آن‌ها کاهش نیابد و طی زمان در شرایط عادی فاسد نشود و از بین نرود و در مقابل عوامل جوی و آب و هوا تغییر شکل فیزیکی حاصل نکند.

در قانون بودجه سال ۱۳۸۴ اعتبار این فصل مبلغ ۱۳ میلیارد ریال است ولی در سال ۱۳۸۳ اعتباری برای آن منظور نشده بود.

زمین شامل زمین موات، رودخانه‌ها، دریاچه‌ها، مخازن آب‌های طبیعی و سطحی که جزء ارزش زمین محسوب می‌شوند، است.

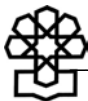
زمین آماده‌سازی شده و قطعه‌بندی شده که تأسیسات شهری در آن پیاده شده باشد و کاربردهای مسکونی و غیرمسکونی در آن معین شده باشد به‌عنوان دارایی‌های تولید نشده مشهود طبقه‌بندی می‌شوند، زیرا این زمین در تولید دارایی‌های دیگر به کار گرفته می‌شود. اعتبار آن در قانون بودجه سال ۱۳۸۴ مبلغ ۱۸۴۳ میلیارد ریال است که حدود ۱/۶ درصد از تملک دارایی‌های سرمایه‌ای را تشکیل می‌دهند و نسبت به سال ۱۳۸۳ حدود ۵۴ درصد رشد دارد.

سایر دارایی‌های تولید نشده (شامل دارایی‌های مشهود و نامشهود می‌باشد) به شرح زیر طبقه‌بندی می‌شوند:

- شامل منابع زیستی کنترل نشده مانند حیوانات و گیاهان جنگلی که تحت مدیریت و مسئولیت مستقیم دولت قرار ندارند، مانند جنگل‌ها و منابع طبیعی، منابع آبزیان در رودخانه‌ها و دریاچه‌ها و دریاها.

دالان‌ها و فضاها الکترومغناطیسی شامل فرکانس‌های رادیویی، تلویزیونی، ماهواره‌ای، آنتن تلفن‌های همراه و بی‌سیم‌های اختصاصی.

دارایی‌های زیرزمینی شامل ذخایر نفت و گاز طبیعی، ذغال سنگ، ذخایر معدنی فلزی و



غیرفلزی، این دارایی‌ها ممکن است روی زمین یا زیرزمین، یا اعماق دریاها قرار داشته باشند.

• این دارایی‌ها شامل حقوق ارتفاقی مانند حق امتیاز آب، برق، تلفن و گاز شهری، سرقفلی، حق اختراع ثبت شده، قراردادهای اجاره قابل انتقال در مورد استخراج و بهره‌برداری از معادن و قرارداد با ورزشکاران و نویسندگان می‌باشد.

حق الزحمه کارکنان طرح‌های عمرانی که زیر نظر مستقیم مجری طرح قسمت‌هایی از خدمات فنی و اجرایی و خدمات پشتیبانی را به عهده دارند و هزینه‌های جانبی طرح‌های عمرانی و سایر دارایی‌های تولید نشده که جایگاه هزینه آن در فصل‌های دیگر مشخص نشده باشند نیز در این قسمت قرار می‌گیرند.

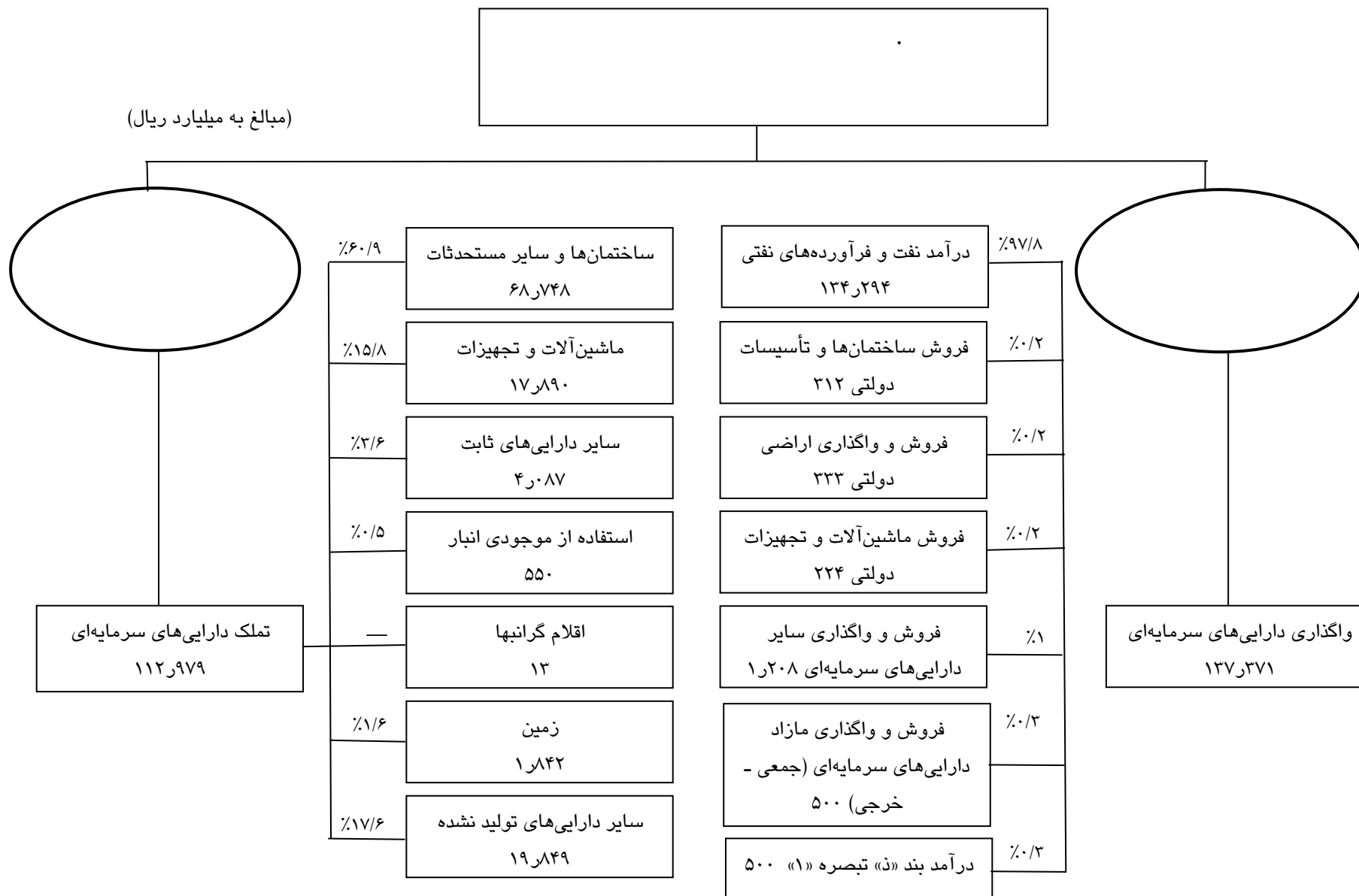
اعتبار سایر دارایی‌های تولید نشده در قانون بودجه سال ۱۳۸۴ مبلغ ۱۹٫۸۴۹ میلیارد ریال است که حدود ۱۷/۶ درصد از مجموع تملک دارایی‌های سرمایه‌ای را تشکیل می‌دهد و نسبت به سال ۱۳۸۳ حدود ۲۱/۱ درصد رشد دارد.

/

/

()

از مجموع اعتبارات تملک دارایی‌های سرمایه‌ای مبلغ ۲۲٫۴۱۶ میلیارد ریال معادل ۱۹/۸ درصد آن به صورت استانی است.





(مبالغ به میلیارد ریال)

۶	۶۰/۹	۶۸,۷۴۸	۶۵	۶۴,۸۷۵	فصل اول - ساختمان‌ها و سایر مستحقات	(۵/۹)	۹۷/۸	۱۳۴,۲۹۴	۹۷/۳	۱۴۶,۷۹۰	درآمد نفت خام و فرآورده‌های طبیعی
۱۵/۸	۱۵/۸	۱۷,۸۹۰	۱۵/۵	۱۵,۴۴۸	فصل دوم- ماشین‌آلات و تجهیزات	(/)	/		/	/	:
۱۱۲/۹	۳/۶	۴,۰۸۷	۱/۹	۱,۹۱۹	فصل سوم- سایر دارایی‌های ثابت	—	۱۰/۲	۳۱۲	۰/۲	۳۱۲	فروش ساختمان‌ها و تأسیسات دولتی
۲۹۵۵	۰/۵	۵۰۰	—	۱۸	فصل چهارم- استفاده از موجودی انبار	(۱۵/۳)	۱۰/۸	۳۳۳	۰/۳	۳۹۳	فروش و واگذاری اراضی
—	—	۱۳	—	—	فصل پنجم- اقلام گرانبها	(۵۰/۲)	۷/۳	۲۲۴	۰/۳	۴۵۰	فروش ماشین‌آلات و تجهیزات
۵۴	۱/۶	۱,۸۴۳	۱/۲	۱,۱۹۶	فصل ششم- زمین	(۵۸/۲)	۳۹/۳	۱,۲۰۸	۱/۹	۲,۸۸۹	فروش و واگذاری سایر دارایی‌های سرمایه‌ای
۲۱/۱	۱۷/۶	۱۹,۸۴۹	۱۶/۴	۱۶,۳۸۵	فصل هفتم- سایر دارایی‌های تولید نشده	—	۱۶/۲	۵۰۰	—	—	فروش و واگذاری مازاد دارایی‌های سرمایه‌ای
						—	۱۶/۲	۵۰۰	—	—	درآمد بند «د» تبصره یک
/						(/)					

۱۱۲۹۷۹ = تملك دارایی‌های سرمایه‌ای ۱۱۲۹۷۹ - واگذاری دارایی‌های سرمایه‌ای ۱۳۷۳۷۱



(مبالغ به میلیارد ریال)

۲۲/۱	۸۴,۷۴۷	۱۲	۵,۱۹۹	۵۲,۶۳۱	۱۹,۹۷۰	۶,۹۳۵	فصل اول- جبران خدمت کارکنان
۷/۷	۲۹,۵۵۰	۴۲۲	۲,۸۵۵	۵,۷۴۱	۱۶,۲۲۲	۴,۳۱۰	فصل دوم- استفاده از کالا و خدمات
۰/۱	۴۳۲	—	۲۷	۲۳۸	۱۸	۱۴۹	فصل سوم- هزینه‌های اموال و دارایی
۱۱/۶	۴۴,۲۹۸	۴۰,۷۶۸	۸۱۳	۲,۷۱۷	—	—	فصل چهارم- یارانه
۳	۱۱,۵۴۵	۳,۱۷۸	۱,۲۴۳	۵,۴۴۱	۳۰۰	۱,۳۸۳	فصل پنجم- کمک‌های بلاعوض
۱۱/۷	۴۴,۵۷۵	۷۵۰	۱,۲۳۵	۴۰,۸۴۸	۶۷۵	۱,۰۶۷	فصل ششم- رفاه اجتماعی
۴۳/۸	۱۶۷,۶۸۲	۱۵۵,۵۰۴	۷۲۰	۷,۱۵۶	۲,۸۰۳	۱,۴۹۹	فصل هفتم- سایر هزینه‌ها
۱۰۰	۳۸۲,۸۲۹	۲۰۰,۶۳۴	۱۲,۰۹۲	۱۱۴,۷۷۲	۳۹,۹۸۸	۱۵,۳۴۳	
	۱۰۰	۵۲/۴	۳/۲	۳۰	۱۰/۴	۴	

به طوری که ملاحظه می‌شود معادل ۵۲/۴ درصد از اعتبارات هزینه‌ای در ردیف‌های متفرقه بودجه قرار دارد.



(مبالغ به میلیارد ریال)

۶۰/۹	۶۸۷۴۸	۶۷۰۰۸	۴۶۷۸۴	۱۰۹۱۰	۲۱۹۰	۲۱۵۶	فصل اول- ساختمان و مستحدثات
۱۵/۸	۱۷۱۹۰	۲۲۶۴	۹۷۹۴	۳۹۲۶	۱۱۳۲	۷۷۴	فصل دوم- ماشین آلات و تجهیزات
۳/۶	۴۰۸۷	۹۵۷	۳۱۰۷	—	—	۲۳	فصل سوم- سایر دارایی های ثابت
۰/۵	۵۵۰	۵۵۰	—	—	—	—	فصل چهارم- استفاده از موجودی انبار
—	۱۳	—	۱۳	—	—	—	فصل پنجم- اقلام گرانبها
۱/۶	۱۸۴۲	—	۱۶۰۹	۲۰۰	—	۳۳	فصل ششم- زمین
۱۷/۶	۱۹۸۴۹	۷۰۰۸	۱۰۳۰۳	۱۶۱۹	—	۹۱۹	فصل هفتم- سایر دارایی های تولید نشده
۱۰۰	۱۱۲۹۷۹	۱۷۴۸۷	۷۱۶۱۰	۱۶۶۵۵	۳۳۲۲	۳۹۰۵	
	۱۰۰	۱۵/۵	۶۳/۴	۱۴/۷	۲/۹	۳/۵	


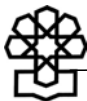
به طوری که ملاحظه می شود معادل ۱۵/۵ درصد از اعتبارات تملک دارایی های سرمایه ای در ردیف متفرقه بودجه قرار دارد.



(مبالغ به میلیارد ریال)

(۲۱/۷)	۳/۹	۱۹,۲۴۸	۵/۹	۲۴,۵۸۵	(۸/۸)	۳/۵	۳,۹۰۵	۴/۳	۴,۲۸۵	(۲۴)	۴	۱۵,۳۴۳	۶/۴	۲۰,۳۰۰	امور عمومی*
۵۴	۸/۷	۴۳,۳۱۰	۶/۸	۲۸,۱۱۱	۱۷۸/۷	۲/۹	۳,۳۲۲	۱/۳	۱,۱۹۲	۴۸/۵	۱۰/۴	۳۹,۹۸۸	۸/۵	۲۶,۹۱۹	امور دفاعی و امنیتی
۷/۶	۲۶/۵	۱۳۱,۴۲۷	۲۹/۴	۱۲۲,۱۸۲	(۴۳/۵)	۱۴/۷		۲۹/۵	۲۹,۴۶۳	۲۳/۷	۳۰	۱۱۴,۷۷۲	۲۹/۴	۹۲,۷۱۹	امور اجتماعی و فرهنگی
۸۰/۳	۱۶/۹	۸۳,۷۰۲	۱۱/۲	۴۶,۴۲۱	۷۳	۶۳/۴	۷۱,۶۱۰	۴۱/۴	۴۱,۳۷۰	۱۳۹/۴	۳/۲	۱۲,۰۹۲	۱/۶	۵,۰۵۱	امور اقتصادی
۲۵/۴	۵۶	۲۷۷,۶۸۷	۵۳/۳	۲۲۱,۲۹۹	۲۵/۱	۸۴/۵	۹۵,۴۹۲	۷۶/۴	۷۶,۳۱۰	۲۵/۷	۴۷/۶	۱۸۲,۱۹۵	۴۵/۹	۱۴۴,۹۸۹	جمع‌امور چهارگانه
۱۲/۳	۴۴	۲۱۸,۱۲۱	۴۶/۷	۱۹۴,۲۵۳	(۲۲/۴)	۱۵/۵	۱۷,۴۸۷	۲۳/۶	۲۳,۵۳۱	۱۷/۵	۵۲/۴	۲۰۰,۶۳۴	۵۴/۱	۱۷۰,۷۲۲	ردیف‌های متفرقه
/					/					/					

* کاهش اعتبارات امور عمومی به علت انتقال اعتبارات نیروی انتظامی جمهوری اسلامی ایران به امور دفاعی و امنیتی است.



میزان واگذاری دارایی‌های مالی مبلغ ۱۱۳۶۰۱ میلیارد ریال در قانون بودجه سال ۱۳۸۴ برآورد شده است که ۲۱/۱ درصد از مجموع دریافت‌ها یا منابع بودجه عمومی را تشکیل می‌دهد که نسبت به سال قبل حدود ۳۱/۴ درصد رشد دارد (نمودار ۷ و جدول ۱۷).

تملك دارایی‌های مالی مبلغ ۴۲۰۵۱ میلیارد ریال در قانون بودجه سال ۱۳۸۴ برآورد شده است که ۷/۸ درصد از مجموع پرداخت‌ها یا مصارف بودجه عمومی را تشکیل می‌دهد که نسبت به سال قبل حدود (۵/۲) درصد کاهش دارد (نمودار شماره ۷). ارزش خالص واگذاری از تملك دارایی‌های مالی مبلغ ۷۱۵۵۰ میلیارد ریال است که تأمین کننده کسری بودجه عمومی دولت در قانون بودجه سال ۱۳۸۴ کل کشور است.

الف-۱. مبلغ ۷۰۰۰ میلیارد ریال فروش اوراق مشارکت دولتی جهت اجرای طرح‌های تملك دارایی‌های سرمایه‌ای انتفاعی که در بند (۱) تبصره یک منظور شده است که حدود ۶/۲ درصد از مجموع تجهیز منابع به صورت واگذاری دارایی‌های مالی است و نسبت به سال قبل حدود (۳۰) درصد کاهش دارد.

الف-۲. مبلغ ۳۲۰۰ میلیارد ریال به شرکت‌های دولتی اجازه انتشار اوراق مشارکت با تصویب هیأت وزیران داده شده است که اصل و سود آن توسط هیأت مدیره و مجمع عمومی شرکت از محل منابع داخلی شرکت‌ها واگذار شده است. سازمان مدیریت مجاز به تضمین بازپرداخت‌ها خواهد بود.

ب) بانک‌های صنعت و معدن و کشاورزی برای خاتمه طرح‌های نیمه‌تمام بخش غیردولتی با تضمین بانک عامل متعهد به بازپرداخت اصل و سود آن است لکن ۳ درصد سود علی‌الحساب در قانون بودجه سال ۱۳۸۴ در ردیف ۶۰۱۱۰۲ به مبلغ ۶۰ میلیارد ریال منظور شده است که ضروری است حد اعتبار مشخص می‌شد. این مبلغ حدود ۱۱۷۶۵ میلیون ریال می‌گردد.

$$X = 11765 \text{ میلیون ریال} \quad \text{میلیارد ریال} \quad X \times \%17 \times \%3 = 60$$

د) در بند «پ» تبصره یک در مورد اتمام طرح‌های انتفاعی که در سال‌های ۱۳۸۴ و ۱۳۸۵ به اتمام می‌رسد به هیأت وزیران نیز اجازه انتشار اوراق مشارکت داده است لکن دولت هیچ‌گونه تضمینی درخصوص اوراق مشارکت منتشره در بازپرداخت آن‌ها را ندارد. آغاز هرگونه طرح جدید یا توسعه عملیات طرح‌های نیمه‌تمام با این روش ممنوع است.



استفاده از تسهیلات خارجی به موجب اصل (۸۰) قانون اساسی جمهوری اسلامی ایران از اختیارات مجلس شورای اسلامی است. در قانون بودجه سال ۱۳۸۴ مبلغ ۳۰۱۲۷ میلیارد ریال برآورد شده است که حدود ۲/۸ درصد از مجموع تجهیز منابع به صورت واگذاری دارایی‌های مالی را تشکیل می‌دهد و رشد آن نسبت به سال ۱۳۸۳ حدود ۳۱/۷ درصد است.

(مبالغ به میلیارد ریال)

۸۷/۸	۲۶۲۶	۱۳۹۸	تسهیلات بانک جهانی
(۴۸/۷)	۵۰۱	۹۷۶	تسهیلات سایر بانک‌ها و منابع خارجی
/		ر	

در قانون بودجه سال ۱۳۸۴ برآورد شده است که دولت مبلغ ۷۰۴۸۶ میلیارد ریال از موجودی صندوق برداشت نماید که ۶۲ درصد از مجموع تجهیز منابع واگذاری دارایی‌های مالی را تشکیل می‌دهد و نسبت به سال ۱۳۸۳ معادل ۴۲/۵ درصد افزایش دارد. از مبلغ ۷۰۴۸۶ میلیارد ریال مبلغ ۱۳۶۴۳ میلیارد ریال معادل ۱۹/۴ درصد به واردات بنزین اختصاص دارد.

۱. دریافت اصل وام‌های داخلی دولت مربوط به اجرای طرح‌های عمرانی انتفاعی توسط شرکت‌های دولتی است که طبق ماده (۳۲) قانون برنامه بودجه که اقساط وام را براساس بودجه مصوب پرداخت خواهند کرد. برآورد آن در قانون بودجه سال ۱۳۸۴ مبلغ ۳۴۵ میلیارد ریال می‌باشد. مهم‌ترین شرکت‌های دولتی که موظف به بازپرداخت آن هستند، عبارتند از: شرکت مخابرات ایران، شرکت‌های وابسته به شرکت فولاد ایران، شرکت صنایع مس ایران، شرکت سهامی فولاد خوزستان، شرکت سهامی فولاد مبارکه و سازمان توسعه معادن و صنایع معدنی ایران.

۲. پیش‌بینی این اعتبار مربوط به اعطای وام‌های خارجی دولت به کشورها در سال‌های قبل بوده است که اقساط دریافتی آن در سال ۱۳۸۴ معادل مبلغ ۲/۶ میلیارد ریال برآورد شده است و نسبت به سال قبل که مبلغ ۳ میلیارد ریال بوده است تغییر چندانی نداشته است، عملکرد سال ۱۳۸۱ حدود ۲/۳ میلیارد ریال بوده است. سود این وام‌ها به مبلغ یک میلیارد ریال در قسمت درآمدهای عمومی تحت عنوان «بهره وام‌های دولت در خارج از کشور» منظور شده است.

در مجموع دریافت اصل وام‌های داخلی و خارجی دولت حدود ۳۴۸ میلیارد ریال برآورد شده است که نسبت به سال ۱۳۸۳ حدود ۷۹/۴ درصد افزایش دارد.



برای اهداف خصوصی‌سازی دولت از طریق سازمان خصوصی، آن قسمت از شرکت‌های دولتی که می‌توانند به بخش خصوصی واگذار شوند یا از طریق بورس اوراق بهادار قسمتی از سهام آن‌ها به فروش می‌رسد. همچنین دولت از این طریق قسمتی از بدهی‌های خود به اشخاص حقوقی دولتی را پرداخت می‌نماید.

در قانون بودجه سال ۱۳۸۴ مبلغ ۲۰۰۰۰ میلیارد ریال برآورد شده است که معادل ۲۶/۴ درصد از مجموع تجهیز منابع واگذاری مالی را تشکیل می‌دهد و نسبت به سال ۱۳۸۳ معادل ۳۰/۴ درصد افزایش دارد.

از این منابع مبلغ ۲۵۰۰۰ میلیارد ریال به صورت (جمع‌ی - خرجی) به دستگاه‌های دولتی طلبکار پیش‌بینی شده است مانند صندوق بازنشستگی کشوری یا سازمان تأمین اجتماعی.

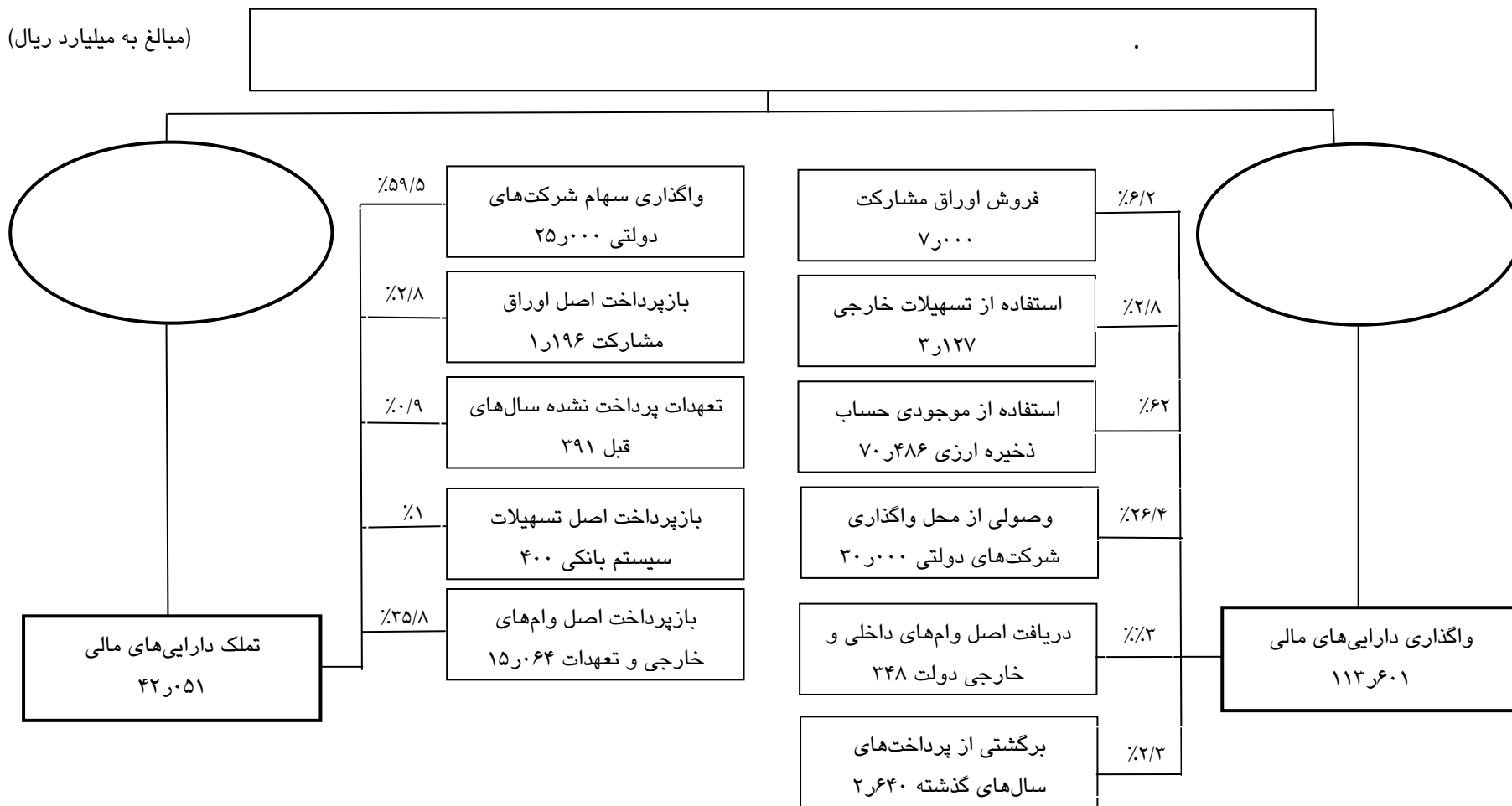
با توجه به اصلاح مواد (۶۳) و (۶۴) قانون محاسبات عمومی و تغییر سال مالی در مورد اعتبارات هزینه‌ای (جاری) تا پایان فروردین ماه سال بعد و اعتبارات تملک دارایی‌های سرمایه‌ای (عمرانی) تا پایان تیر ماه سال بعد (که تا مهلت مقرر اعتبارات آن‌ها به هزینه قطعی منظور نشده باشد به خزانه برگشت داده می‌شود)، لذا در این بند مبلغ ۲۶۴۰ میلیارد ریال اعتبار برگشتی منظور شده است که حدود ۲/۳ درصد از مجموع تجهیز منابع واگذاری دارایی‌های مالی را تشکیل می‌دهد و نسبت به سال ۱۳۸۳ حد و ۸۸/۶ درصد افزایش دارد. مبلغ ۱۴۹۰ میلیارد ریال معادل ۵۶/۴ درصد مربوط به برگشتی پرداخت‌های سال‌های قبل و مبلغ ۱۱۵۰ میلیارد ریال معادل ۴۳/۶ درصد مربوط به واریز اعطای تسهیلات از محل وجوه اداره شده است.

این رقم تا حدودی به عنوان قلم ترازکننده در بودجه منظور می‌شود تا تراز منابع و مصارف پوشش دهد.

واگذاری دارایی‌های مالی کلاً درآمد عمومی ملی می‌باشد پیشنهاد می‌گردد واریز وجوه اداره شده به خزانه دولت از برگشتی پرداخت‌های سال‌های قبل تفکیک گردند.



(مبالغ به میلیارد ریال)

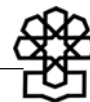




(مبالغ به میلیارد ریال)

۱۲۷	۵۹/۵	۲۵ر۰۰۰	۲۴/۸	۱۱ر۰۰۰	واگذاری سهام شرکت‌های دولتی	—	—	—	—	—	استقراض از سیستم بانکی
(۵۲)	۲/۸	۱ر۱۹۶	۵/۶	۲ر۵۰۰	بازپرداخت اصل اوراق مشارکت	(۳۰)	۶/۲	۷ر۰۰۰	۱۱/۶	۱۰ر۰۰۰	فروش اوراق مشارکت
(۳۵/۸)	۰/۹	۳۹۱	۱/۴	۶۰۹	پرداخت تعهدات پرداخت نشده سال‌های قبل (هزینه‌ای و سرمایه‌ای)	۳۱/۷	۲/۸	۳ر۱۲۷	۲/۸	۲ر۲۷۴	استفاده از تسهیلات خارجی
						۴۲/۵	۶۲	۷۰ر۴۸۶	۵۷/۲	۴۹ر۴۵۷	استفاده از موجودی حساب ذخیره ارزی
(۹۲/۵)	۱	۴۰۰	۱۲	۵ر۳۲۵	بازپرداخت اصل تسهیلات سیستم بانکی	(۳۰/۴)	۲۶/۴	۳۰ر۰۰۰	۲۶/۶	۲۳ر۰۰۰	وصولی از محل واگذاری سهام شرکت‌های دولتی
(۳۹/۶)	۳۵/۸	۱۵ر۰۶۴	۵۶/۲	۲۴ر۹۳۹	بازپرداخت اصل وام‌های خارجی و تعهدات	(۷۹/۴)	۰/۳	۳۴۸	۰/۲	۱۹۴	دریافت اصل وام‌های داخلی و خارجی
						۸۸/۶	۲/۳	۲ر۶۴۰	۱/۶	۱ر۴۰۰	برگشتی از پرداخت‌های سال‌های قبل
(۵/۲)	۱۰۰	۴۲ر۰۵۱	۱۰۰	۴۴ر۳۷۳		/					

$$\boxed{} = \boxed{۴۲ر۰۵۱ \text{ تملک دارایی‌های مالی}} - \boxed{۱۱۳ر۶۰۱ \text{ واگذاری دارایی‌های مالی}}$$



(

به منظور بازپرداخت بدهی‌های دولت به اشخاص حقوقی دولتی معادل ارزش مبلغ ۲۵۰۰۰ میلیارد ریال سهام شرکت‌ها در قانون بودجه سال ۱۳۸۴ برآورد شده است که به سازمان بازنشستگی کشوری، سازمان تأمین اجتماعی، صندوق ذخیره فرهنگیان، آستان قدس رضوی، شهرداری‌ها (شرکت‌های اتوبوسرانی شهری) و سازمان بیمه خدمات درمانی قرار خواهد گرفت:

سهام این قسمت نسبت به کل پرداخت‌های تملک دارایی‌های مالی معادل ۵۹/۵ درصد است که نسبت به سال ۱۳۸۳ معادل ۱۲۷ درصد افزایش داشته است.

(

سهام این قسمت نسبت به کل پرداخت‌های تملک دارایی‌های مالی معادل ۲/۸ درصد است که بازپرداخت آن نسبت به سال ۱۳۸۳ معادل (۵۲) درصد کاهش دارد. این بازپرداخت‌ها معمولاً از محل فروش اوراق مشارکت جدید تأمین می‌گردد.

(

در قانون بودجه سال ۱۳۸۴ مبلغ ۴۰۰ میلیارد ریال منظور شده است که معادل ۱ درصد از مجموع پرداخت‌های تملک دارایی‌های مالی را تشکیل می‌دهد و نسبت به سال ۱۳۸۳ حدود (۹۲/۵) درصد کاهش دارد.


(

این تعهدات در پایان سال مالی پدید می‌آید و اعتباراتی را شامل می‌شود که به علت پایان یافتن سال مالی به خزانه برگشت و در سال بعد از محل ردیف متمرکز بودجه مجدداً دریافت می‌شود بدون آن‌که بودجه مصوب سال جاری دستگاه را تغییر دهد. در قانون بودجه سال ۱۳۸۴ مبلغ ۳۹۱ میلیارد ریال بابت تعهدات پرداخت نشده اعتبارات هزینه‌ای و تملک دارایی‌های سرمایه‌ای منظور شده است که معادل ۰/۹ درصد از مجموع اعتبارات تملک دارایی‌های مالی را تشکیل می‌دهد و نسبت به سال ۱۳۸۳ حدود (۳۵/۸) درصد کاهش دارد.

(

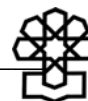
مبلغ ۱۵۰۰۶۴ میلیارد ریال در قانون بودجه سال ۱۳۸۴ منظور شده است که در مجموع ۳۵/۸ درصد از مجموع پرداخت‌ها تملک دارایی‌های مالی را تشکیل می‌دهد و نسبت به سال ۱۳۸۳ حدود (۳۹/۶) درصد کاهش دارد (جدول شماره ۱۷ این تغییرات را نشان می‌دهد).

در مجموع اعتبارات منظور شده در قانون بودجه سال ۱۳۸۴ نسبت به سال ۱۳۸۳ معادل (۵/۲) درصد کاهش دارد.



بودجه استان‌ها بخشی از بودجه عمومی دولت است. تصمیم‌گیری در رابطه با بودجه استانی پس از تصویب مجلس شورای اسلامی برعهده مقامات محلی گذاشته شده است و براین اساس شورای برنامه‌ریزی و توسعه استان به‌عنوان رکن اساسی در نظام برنامه‌ریزی و بودجه استان شناخته شده است. بودجه استان‌ها براساس نظام درآمد - هزینه می‌باشد که اعتبارات هزینه‌ای و تملک دارایی‌های سرمایه‌ای ابتدا از محل درآمدهای استانی تأمین و بقیه آن از محل اعتبارات عمومی ملی تأمین می‌گردد.

جداول (۱۸)، (۱۹)، (۲۰) و (۲۱) تصاویری کلی از بودجه استان‌ها و مقایسه آن با بودجه عمومی دولت را نشان می‌دهد.



(مبالغ به میلیارد ریال)

۲۴/۶	۷۲/۹	۶۰ر۴۱۰**	۶۷/۹	۴۸ر۴۷۴	اعتبارات هزینه‌ای استانی	۱۲۲/۹	۵۱/۱	۵۱ر۸۸۸*	۳۲/۶	۲۳ر۲۷۳	درآمد استانی
(۲)	۲۷/۱	۲۲ر۴۱۶***	۳۲/۱	۲۲ر۸۹۱	اعتبارات تملک دارایی‌های سرمایه‌ای استانی	۳/۲	۴۸/۹	۴۹ر۶۱۷	۶۷/۴	۴۸ر۰۹۲	استفاده از درآمد عمومی ملی
						/		*			

* از سر جمع دریافت‌ها مبلغ ۱۸۶۷۹ میلیارد ریال بابت مزاد درآمد استان تهران می‌باشد که به خزانه واریز شده است.

** جدول ۲۷ اجزای مبلغ ۶۰ر۴۱۰ میلیارد ریال را نشان می‌دهد.

*** جدول ۲۸ اجزای مبلغ ۲۲ر۴۱۶ میلیارد ریال را نشان می‌دهد.

(مبالغ به میلیارد ریال)

/	/			/	/		
*۱۲۲/۹	۳۰/۴			۲۸/۸	۸/۹	درآمدهای عمومی ملی	درآمدهای استانی
۲۴/۶	۱۴/۳			۲۱/۲	۱۰/۵	اعتبارات هزینه‌ای ملی	اعتبارات هزینه‌ای استانی
(۲)	۴۲/۸			۱۳/۲	۱۷/۲	تملک دارایی‌های سرمایه‌ای ملی	تملک دارایی‌های سرمایه‌ای استانی

* از آنجایی که از مبلغ ۵۱ر۸۸۸ میلیارد ریال درآمدهای استانی مبلغ ۱۸۶۷۹ میلیارد ریال به خزانه کل کشور واریز می‌گردد لذا خالص درآمدهای استانی که در نظام درآمدهای استانی که در

نظام درآمد - هزینه استان مورد استفاده قرار می‌گیرد که مبلغ ۳۳ر۲۰۹ میلیارد ریال می‌باشد لذا نسبت خالص درآمدهای استانی به کل درآمدهای عمومی معادل ۱۱/۶ درصد می‌گردد.



(مبالغ به میلیارد ریال)

۱۵/۸	$\frac{60,410}{382,829}$	۱۵/۳	$\frac{48,474}{315,711}$	کل اعتبارات هزینه‌ای استان‌های کشور کل اعتبارات هزینه‌ای کشور	۱۱/۶	$\frac{* 33,207}{286,887}$	۱۰/۵	$\frac{23,273}{222,666}$	کل درآمدهای استانی کل درآمدهای عمومی کشور
۱۹/۸	$\frac{22,416}{112,979}$	۲۲/۹	$\frac{22,891}{99,841}$	کل اعتبارات تملک‌دارایی‌های سرمایه‌ای استان‌ها کل اعتبارات تملک‌دارایی‌های سرمایه‌ای	۳۶/۱	$\frac{49,617}{137,371}$	۱۲/۹	$\frac{48,092}{373,501}$	استفاده از منابع عمومی در استان‌ها مجموع درآمد عمومی+دارایی‌های سرمایه‌ای
۱۶/۷	$\frac{82,826}{495,808}$	۱۷/۲	$\frac{71,365}{415,552}$	مجموع اعتبارات هزینه‌ای و سرمایه‌ای استان‌ها مجموع اعتبارات هزینه‌ای و سرمایه‌ای کشور	۱۹/۵	$\frac{82,826}{424,258}$	۱۹/۱	$\frac{71,365}{373,501}$	مجموع منابع استانی و منابع ملی استانی مجموع درآمد عمومی+دارایی‌های سرمایه‌ای

۳۸۲,۸۲۹	۳۱۵,۷۱۱	اعتبارات هزینه‌ای
۱۱۲,۹۷۹	۹۹,۸۴۱	اعتبارات تملک‌دارایی‌های سرمایه‌ای

۲۸۶,۸۸۷	۲۲۲,۶۶۶	درآمدهای عمومی
۱۳۷,۳۷۱	۱۵۰,۸۳۴	واگذاری دارایی‌های سرمایه‌ای

				۵۱,۸۸۸	*درآمدهای استانی
				(۱۸,۶۷۹)	کسر می‌شود: مازاد درآمد استان تهران
				۳۳,۲۰۹	خالص درآمد استانی
۷۲/۹%	۶۴۱۰	اعتبارات هزینه‌ای استانی	۴۰/۱%		
۲۷/۱%	۲۲,۴۱۶	اعتبارات تملک‌دارایی‌های سرمایه‌ای استانی	۵۹/۹%	۴۹,۶۱۷	اضافه می‌شود: استفاده از درآمد عمومی ملی
%			%		



(مبالغ به میلیارد ریال)

				-
		۱۷,۸۲۴		بند اول: مالیات اشخاص حقوقی (غیردولتی)
		۱۳,۴۷۶		بند دوم: مالیات بر درآمد
		۴,۷۶۰		بند سوم: مالیات بر ثروت
		۰		بند چهارم: مالیات بر واردات
		۹,۴۳۰		بند پنجم: مالیات بر کالاها و خدمات
				-
		۲۴		بند سوم: درآمد حاصل از اجاره
		۹۸		بند نهم: سایر درآمدهای حاصل از مالکیت دولت
				-
		۳,۱۹۶		بند اول: درآمدهای حاصل از خدمات
			۲,۳۰۶	خدمات قضایی و ثبتی
			۵۹۸	خدمات انتظامی
			۶۰	خدمات آموزشی و فرهنگی
			۳۴	خدمات بهداشتی
			۳۸	خدمات آزمایشگاهی
			۴۶۱	خدمات کشاورزی، صنعتی و معدنی
			۳۹۹	درآمدهای حاصل از سایر خدمات
		۶۴		بند دوم: درآمد حاصل از فروش کالا
			۱۸	فروش کالاهای کشاورزی
			—	فروش کالاهای صنعتی
			۲	فروش نشریات و کتب
			۳۲	اخذ هزینه تهیه و توزیع کالا برگ
			۲	عواید داخل پادگانها
			۱۰	درآمدهای حاصل از فروش سایر کالاها



		۱,۰۷۴		درآمد حاصل از جرائم رانندگی
		۸		درآمد حاصل از اشتغال و اقامت غیرمجاز
		۷		درآمد حاصل از جرائم و خسارات زیست محیطی
		۲۷		درآمد حاصل از جرائم و فروش صید آلات، ادوات و مواد
		۱		درآمد حاصل از قاچاق اموال و خسارات فرهنگی
		۵۰		درآمد حاصل از خسارات وارده به ابنیه و علائم ایمنی راه‌ها
		۱		درآمد حاصل از سایر جرائم خسارات
		۶۴۵		درآمدهای متفرقه
		۱		درآمد حاصل از اجرای احکام مربوط به ایمنی راه‌ها و راه‌آهن
		-		بند اول - منابع حاصل از نفت و فرآورده‌های نفتی
		۵۰۲		بند دوم - منابع حاصل از فروش اموال منقول غیرمنقول
			۲۶	فروش ساختمان‌ها و تأسیسات دولتی
			۹	فروش ماشین‌آلات و تجهیزات
			۲۰۳	فروش واگذاری اراضی دولتی
			۲۶۴	فروش واگذاری سایر دارایی‌های سرمایه‌ای

استان‌ها ۱/ ۴۰ درصد از هزینه‌های خود را به صورت درآمد استانی تأمین و معادل ۵۹/۹ درصد بقیه را از طریق استفاده از درآمد عمومی ملی تأمین می‌کنند، لکن حدود ۷۲/۹ درصد از منابع در جهت حاکمیت دولت در دستگاه‌های اجرایی محلی به صورت اعتبارات هزینه‌ای (جاری) و حدود ۲۷/۱ درصد از منابع حاصل در جهت ایجاد ظرفیت‌های جدید یا توسعه ظرفیت‌ها یا تثبیت عمر یا افزایش عمر ظرفیت‌ها به صورت اعتبارات تملک دارایی‌های سرمایه‌ای (عمرانی) در قالب طرح‌های مصوب استانی (که به تصویب شورای برنامه‌ریزی و توسعه استان می‌رسد) هزینه‌ای می‌شوند. ترکیب اعتبارات استانی برحسب سهم هر استان از کل مجموع اعتبارات هزینه‌ای و تملک دارایی‌های سرمایه‌ای و رتبه‌بندی و تقدم و تأخر هر یک به ترتیب مشخص گردیده است.



(ارقام به میلیارد ریال)

۱۰۰	۲/۲	۱ر۱۱۹	۵۰	۱/۸	۹۰۸	۵۰	۲/۷	۹۱۱	مرکزی	۵۱
۱۰۰	۳/۷	۳ر۰۹۴	۶۹/۱	۴/۴	۲ر۱۶۲	۳۰/۱	۲/۸	۹۳۲	گیلان	۵۲
۱۰۰	۴/۶	۳ر۷۶۸	۷۱/۳	۵/۴	۲ر۶۸۷	۲۸/۷	۳/۳	۱ر۰۸۱	مازندران	۵۳
۱۰۰	۴/۶	۳ر۸۳۶	۶۴/۴	۵	۲ر۴۷۱	۳۵/۶	۴/۱	۱ر۳۶۵	آذربایجان شرقی	۵۴
۱۰۰	۳/۸	۳ر۱۱۳	۷۳/۷	۴/۶	۲ر۲۶۳	۲۷/۳	۲/۶	۸۵۰	آذربایجان غربی	۵۵
۱۰۰	۳/۸	۳ر۱۰۵	۷۷	۴/۸	۲ر۳۹۰	۲۴	۲/۲	۷۱۵	کرمانشاه	۵۶
۱۰۰	۶/۶	۵ر۴۵۷	۵۷/۸	۶/۴	۳ر۱۵۴	۴۲/۲	۶/۹	۲ر۳۰۳	خوزستان	۵۷
۱۰۰	۶/۵	۵ر۳۶۵	۶۶/۷	۷/۲	۳ر۵۷۶	۳۳/۳	۵/۴	۱ر۷۸۹	فارس	۵۸
۱۰۰	۴	۳ر۳۳۸	۶۹	۴/۶	۲ر۳۰۳	۳۱	۱/۳	۱ر۰۳۵	کرمان	۵۹
۱۰۰	۷/۶	۶ر۲۶۸	۶۰/۱	۷/۶	۳ر۷۶۷	۳۹/۹	۷/۵	۲ر۵۰۱	خراسان رضوی	۶۰
۱۰۰	۵/۸	۴ر۸۵۳	۴۳/۱	۴/۲	۲ر۰۹۲	۵۶/۹	۸/۳	۲ر۷۶۱	اصفهان	۶۱
۱۰۰	۲/۴	۱ر۹۷۵	۴۷/۸	۱/۹	۹۴۴	۵۲/۹	۳/۱	۱ر۰۳۱	هرمزگان	۶۲
۱۰۰	۱/۳	۲ر۵۶۱	۸۷/۶	۴/۵	۲ر۲۴۴	۱۲/۴	۱	۳۱۷	سیستان و بلوچستان	۶۳
۱۰۰	۲/۶	۲ر۱۲۷	۸۶/۳	۳/۶	۱ر۷۷۱	۱۶/۷	۱/۱	۳۵۶	کردستان	۶۴
۱۰۰	۲/۶	۲ر۱۲۴	۸۲/۴	۳/۶	۱ر۷۵۹	۱۷/۶	۱/۱	۳۷۵	همدان	۶۵
۱۰۰	۲/۸	۲ر۳۵۴	۸۴	۴	۱ر۹۷۷	۱۶	۱/۱	۳۷۷	لرستان	۶۶
۱۰۰	۱/۷	۱ر۴۴۵	۸۴	۲/۵	۱ر۲۱۴	۱۶	۰/۷	۲۳۱	ایلام	۶۷
۱۰۰	۱/۶	۱ر۳۷۲	۳۷/۷	۲	۱ر۰۱۱	۲۶/۳	۱/۱	۳۶۱	زنجان	۶۸
۱۰۰	۱/۹	۱ر۵۴۴	۸۲/۸	۲/۶	۱ر۲۷۸	۱۷/۲	۰/۸	۲۶۶	چهارمحال بختیاری	۶۹
۱۰۰	۱/۷	۱ر۳۸۱	۸۷/۹	۲/۵	۱ر۲۱۴	۱۲/۱	۰/۵	۱۶۷	کهگیلویه و بویراحمد	۷۰



(ارقام به میلیارد ریال)

۱۰۰	۱/۲	۱٫۰۳۲	۶۸/۸	۱/۴	۷۱۰	۳۱/۲	۱	۳۲۲	سمنان	۷۱
۱۰۰	۱/۹	۱٫۰۷۹	۵۷	۱/۸	۹۰۱	۴۳	۲	۶۷۸	یزد	۷۲
۱۰۰	۲/۴	۲٫۰۱۴	۱۸/۹	۰/۸	۳۸۰	۸۱/۱	۴/۹	۱٫۶۳۴	بوشهر	۷۳
۱۰۰	۱۰/۸	۸٫۹۶۳	۰/۰	۰/۰	۰	۱۰۰	۲۷	۸٫۹۶۳	تهران	۷۴
۱۰۰	۱/۹	۱٫۶۱۰	۸۰/۸	۲/۶	۱٫۳۰۱	۱۹/۲	۰/۹	۳۰۹	اردبیل	۷۵
۱۰۰	۱/۴	۱٫۱۵۵	۶۶/۵	۱/۵	۷۶۸	۳۳/۵	۱/۲	۳۸۷	قم	۷۶
۱۰۰	۱/۶	۱٫۳۰۷	۵۳/۱	۱/۴	۶۹۴	۴۶/۹	۱/۸	۶۱۳	قزوین	۷۷
۱۰۰	۲/۵	۲٫۰۵۴	۸۴/۴	۳/۵	۱٫۷۳۳	۱۵/۶	۱	۳۲۱	گلستان	۷۸
۱۰۰	۱/۴	۱٫۱۳۹	۸۹/۲	۲	۱٫۰۱۶	۱۰/۸	۰/۴	۱۲۳	خراسان شمالی	۷۹
۱۰۰	۱/۳	۱٫۰۶۴	۸۷/۲	۱/۸	۹۲۹	۱۲/۷	۰/۴	۱۳۵	خراسان جنوبی	۸۰
۱۰۰			/			/				
—	—	۱۸٫۶۷۹	—	—	—	—	—	۱۸٫۶۷۹		
—	—		—	—		—	—			

آنچه که در نظام درآمد - هزینه استان مورد استفاده قرار می‌گیرد مبلغ ۳۳٫۲۰۹ میلیارد ریال (۳۳٫۲۰۹ = ۱۸٫۶۷۹ - ۵۱٫۸۸۸) می‌باشد.



(ارقام به میلیارد ریال)

۱۰۰	۲/۲	۱۸۱۹	۲۲/۴	۲/۶	۵۹۰	۶۷/۶	۲	۱۸۲۲۹	مرکزی	۵۱
۱۰۰	۳/۷	۳۰۹۴	۲۲/۲	۳	۶۸۷	۷۷/۸	۴	۲۴۰۷	گیلان	۵۲
۱۰۰	۴/۶	۳۷۶۸	۲۰/۱	۳/۴	۷۵۸	۷۹/۹	۵	۳۰۱۰	مازندران	۵۳
۱۰۰	۴/۶	۳۸۳۶	۲۳/۹	۴	۹۱۵	۷۶/۱	۴/۸	۲۹۲۱	آذربایجان شرقی	۵۴
۱۰۰	۳/۸	۳۱۱۳	۲۷/۶	۳/۸	۸۵۸	۷۲/۴	۳/۷	۲۲۵۵	آذربایجان غربی	۵۵
۱۰۰	۳/۷	۳۱۰۵	۳۷/۲	۵/۲	۱۸۱۵۶	۶۲/۸	۳/۲	۱۹۴۹	کرمانشاه	۵۶
۱۰۰	۶/۶	۵۴۵۷	۳۸/۸	۹/۴	۲۱۱۵	۶۱/۲	۵/۵	۲۳۴۲	خوزستان	۵۷
۱۰۰	۶/۵	۵۳۶۵	۲۳/۱	۵/۳	۱۸۱۸۸	۷۷/۹	۶/۹	۴۱۷۷	فارس	۵۸
۱۰۰	۴/۰	۳۳۳۸	۲۵/۴	۳/۸	۸۴۹	۷۴/۶	۴/۱	۲۴۸۹	کرمان	۵۹
۱۰۰	۷/۶	۶۲۶۸	۲۱/۸	۶/۱	۱۳۶۹	۷۸/۲	۸/۱	۴۸۹۹	خراسان رضوی	۶۰
۱۰۰	۵/۸	۴۸۵۳	۱۷/۱	۳/۷	۸۳۰	۸۲/۹	۶/۷	۴۰۲۳	اصفهان	۶۱
۱۰۰	۲/۴	۱۹۷۵	۳۸/۴	۳/۴	۷۵۹	۶۱/۶	۲/۰	۱۸۲۱۶	هرمزگان	۶۲
۱۰۰	۳/۱	۲۵۶۱	۳۴/۲	۳/۹	۸۷۷	۶۵/۸	۲/۸	۱۶۸۴	سیستان و بلوچستان	۶۳
۱۰۰	۲/۶	۲۱۲۷	۳۶	۳/۴	۷۶۴	۶۴	۲/۳	۱۳۶۳	کردستان	۶۴
۱۰۰	۲/۶	۲۱۳۴	۲۲/۹	۲/۳	۴۸۸	۷۷/۱	۲/۷	۱۶۴۶	همدان	۶۵
۱۰۰	۱/۸	۲۳۵۴	۲۸/۲	۳/۰	۶۶۵	۷۱/۸	۲/۸	۱۶۸۹	لرستان	۶۶
۱۰۰	۱/۷	۱۴۴۵	۴۴/۱	۲/۸	۶۳۷	۵۵/۹	۱/۳	۸۰۸	ایلام	۶۷
۱۰۰	۱/۶	۱۳۷۲	۳۱/۹	۲	۴۳۷	۶۸/۱	۱/۵	۹۳۵	زنجان	۶۸
۱۰۰	۱/۹	۱۵۴۴	۳۵/۴	۲/۴	۵۴۶	۶۴/۶	۱/۶	۹۹۸	چهارمحال بختیاری	۶۹
۱۰۰	۱/۷	۱۳۸۱	۳۷/۴	۲/۳	۵۱۷	۶۲/۶	۱/۴	۸۶۴	کهگیلویه و بویراحمد	۷۰



(ارقام به میلیارد ریال)

۱۰۰	۱/۲	۱٫۰۳۲	۳۱	۱/۴	۳۱۹	۶۹	۱/۲	۷۱۳	سمنان	۷۱
۱۰۰	۱/۹	۱٫۰۹۷	۲۸/۴	۲/۰	۴۴۹	۷۱/۶	۱/۹	۱٫۱۳۰	یزد	۷۲
۱۰۰	۲/۴	۲٫۰۱۴	۴۹/۳	۴/۴	۹۹۳	۵۰/۷	۱/۷	۱٫۰۲۱	بوشهر	۷۳
۱۰۰	۱۰/۸	۸٫۹۶۳	۱۲/۴	۵/۰	۱٫۱۱۳	۸۷/۶	۱۳/۰	۷٫۸۵۰	تهران	۷۴
۱۰۰	۱/۹	۱٫۶۱۰	۲۹/۳	۲/۱	۴۷۲	۷۰/۷	۱/۹	۱٫۱۳۸	اردبیل	۷۵
۱۰۰	۱/۴	۱٫۱۵۵	۲۷/۱	۱/۴	۳۱۳	۷۲/۹	۱/۴	۸۴۲	قم	۷۶
۱۰۰	۱/۶	۱٫۳۰۷	۲۶/۷	۱/۶	۳۴۹	۷۳/۳	۱/۶	۹۵۸	قزوین	۷۷
۱۰۰	۲/۵	۲٫۰۵۴	۲۸/۸	۲/۷	۵۹۲	۷۱/۲	۲/۴	۱٫۴۶۲	گلستان	۷۸
۱۰۰	۱/۴	۱٫۱۳۹	۳۳/۶	۱/۷	۳۸۳	۶۶/۴	۱/۳	۷۵۶	خراسان شمالی	۷۹
۱۰۰	۱/۳	۱٫۰۶۴	۴۰/۲	۱/۹	۴۲۸	۵۹/۸	۱	۶۳۶	خراسان جنوبی	۸۰
			/			/				



(ارقام به میلیارد ریال)

۱۰/۸	۸۹۶۶۳	تهران	۱	۶۰/۱	۷/۶	۳۷۶۷	خراسان رضوی	۱	۱۰۰/۰	۲۷/۰	۸۹۶۶۳	تهران	۱
۷/۶	۶۲۶۸	خراسان رضوی	۲	۶۶/۷	۷/۲	۳۵۷۶	فارس	۲	۵۶/۹	۸/۳	۲۷۶۱	اصفهان	۲
۶/۶	۵۴۵۷	خوزستان	۳	۵۷/۸	۶/۴	۳۱۵۴	خوزستان	۳	۳۹/۹	۷/۵	۲۵۰۱	خراسان رضوی	۳
۶/۵	۵۳۶۵	فارس	۴	۷۱/۳	۵/۴	۲۶۸۷	مازندران	۴	۴۲/۲	۶/۹	۲۳۰۳	خوزستان	۴
۵/۹	۴۸۵۳	اصفهان	۵	۶۴/۴	۵/۰	۲۴۷۱	آذربایجان شرقی	۵	۳۳/۳	۵/۴	۱۷۸۹	فارس	۵
۴/۶	۴۸۳۶	آذربایجان شرقی	۶	۷۷/۰	۴/۸	۲۳۹۰	کرمانشاه	۶	۸۱/۱	۴/۹	۱۶۳۴	بوشهر	۶
۴/۵	۳۷۶۸	مازندران	۷	۶۹/۰	۴/۶	۲۳۰۲	کرمان	۷	۳۵/۶	۴/۱	۱۴۶۵	آذربایجان شرقی	۷
۴/۰	۳۳۳۸	کرمان	۸	۷۲/۷	۴/۶	۲۲۶۳	آذربایجان غربی	۸	۲۸/۷	۳/۳	۱۰۸۱	مازندران	۸
۳/۸	۳۱۱۳	آذربایجان غربی	۹	۸۷/۶	۴/۵	۲۲۴۴	سیستان و بلوچستان	۹	۳۱/۰	۳/۱	۱۰۳۵	کرمان	۹
۳/۷	۳۱۰۵	کرمانشاه	۱۰	۶۹/۹	۴/۴	۲۱۶۲	گیلان	۱۰	۵۲/۲	۳/۱	۱۰۳۱	هرمزگان	۱۰
۳/۷	۳۰۹۴	گیلان	۱۱	۴۳/۱	۴/۲	۲۰۹۲	اصفهان	۱۱	۳۰/۱	۲/۸	۹۳۲	گیلان	۱۱
۳/۱	۲۵۶۱	سیستان و بلوچستان	۱۲	۸۴/۰	۴/۰	۱۹۷۷	لرستان	۱۲	۵۰/۱	۲/۷	۹۱۱	مرکزی	۱۲
۲/۸	۲۳۵۴	لرستان	۱۳	۸۳/۳	۳/۶	۱۹۷۷	کردستان	۱۳	۲۷/۳	۲/۶	۸۵۰	آذربایجان غربی	۱۳
۲/۶	۲۱۳۴	همدان	۱۴	۸۲/۴	۳/۵	۱۹۵۹	همدان	۱۴	۲۳/۰	۲/۲	۷۱۵	کرمانشاه	۱۴
۲/۶	۲۱۲۷	کردستان	۱۵	۸۴/۴	۳/۵	۱۹۲۳	گلستان	۱۵	۴۲/۹	۲/۰	۶۷۸	یزد	۱۵
۲/۵	۲۰۵۴	گلستان	۱۶	۸۰/۸	۲/۶	۱۹۳۰	اردبیل	۱۶	۴۶/۹	۱/۸	۶۱۳	قزوین	۱۶
۲/۴	۲۰۱۴	بوشهر	۱۷	۸۲/۸	۲/۶	۱۹۲۷	چهارمحال بختیاری	۱۷	۳۳/۵	۱/۲	۳۸۷	قم	۱۷
۲/۴	۱۹۷۵	هرمزگان	۱۸	۸۴/۰	۲/۴	۱۹۲۱	ایلام	۱۸	۱۶/۰	۱/۱	۳۷۷	لرستان	۱۸
۲/۲	۱۸۱۹	مرکزی	۱۹	۸۷/۹	۲/۴	۱۹۲۱	کهگیلویه و بویراحمد	۱۹	۱۷/۶	۱/۱	۳۷۵	همدان	۱۹
۱/۹	۱۶۱۰	اردبیل	۲۰	۸۹/۲	۲/۰	۱۹۰۶	خراسان شمالی	۲۰	۲۶/۳	۱/۱	۳۶۱	زنجان	۲۰



(ارقام به میلیارد ریال)

۱/۹	۱۰۵۷۹	یزد	۲۱	۷۳/۷	۲/۰	۱۰۰۱۱	زنجان	۲۱	۱۶/۷	۱/۱	۳۵۶	کردستان	۲۱
۱/۹	۱۰۵۴۴	چهارمحال بختیاری	۲۲	۴۷/۸	۱/۹	۹۴۴	هرمزگان	۲۲	۳۱/۲	۱/۰	۳۲۲	سمنان	۲۲
۱/۷	۱۰۴۴۵	ایلام	۲۳	۸۷/۳	۱/۹	۹۲۹	خراسان جنوبی	۲۳	۱۵/۶	۱/۰	۳۲۱	گلستان	۲۳
۱/۷	۱۰۳۸۱	کهگیلویه و بویراحمد	۲۴	۴۹/۹	۱/۸	۹۰۸	مرکزی	۲۴	۱۲/۴	۱/۰	۳۱۷	سیستان و بلوچستان	۲۴
۱/۷	۱۰۳۷۲	زنجان	۲۵	۵۷/۱	۱/۸	۹۰۱	یزد	۲۵	۱۹/۲	۰/۹	۳۰۹	اردبیل	۲۵
۱/۶	۱۰۳۰۷	قزوین	۲۶	۶۶/۵	۱/۵	۷۶۸	قم	۲۶	۱۷/۲	۰/۸	۲۶۶	چهارمحال بختیاری	۲۶
۱/۴	۱۰۱۵۵	قم	۲۷	۶۸/۸	۱/۴	۷۱۰	سمنان	۲۷	۱۶/۰	۰/۷	۲۲۱	ایلام	۲۷
۱/۴	۱۰۱۳۹	خراسان شمالی	۲۸	۵۳/۱	۱/۴	۶۹۴	قزوین	۲۸	۱۲/۱	۰/۵	۱۶۷	کهگیلویه و بویراحمد	۲۸
۱/۳	۱۰۰۶۴	خراسان جنوبی	۲۹	۱۸/۹	۰/۸	۳۸۰	بوشهر	۲۹	۱۲/۷	۰/۴	۱۳۵	خراسان جنوبی	۲۹
۱/۲	۱۰۰۳۲	سمنان	۳۰	۰/۰	۰/۰	۰	تهران	۳۰	۱۰/۸	۰/۴	۱۲۳	خراسان شمالی	۳۰
/				/				/					



(ارقام به میلیارد ریال)

۱۰/۸	۸۹۶۳	تهران	۱	۳۸/۸	۹/۴	۲۱۱۵	خوزستان	۱	۸۷/۶	۱۳/۰	۷۸۵۰	تهران	۱
۷/۶	۶۲۶۸	خراسان رضوی	۲	۲۱/۸	۶/۱	۱۳۶۹	خراسان رضوی	۲	۷۸/۲	۸/۱	۴۸۹۹	خراسان رضوی	۲
۶/۶	۵۴۵۷	خوزستان	۳	۲۲/۱	۵/۳	۱۱۸۸	فارس	۳	۷۷/۹	۶/۹	۴۱۷۷	فارس	۳
۶/۵	۵۳۶۵	فارس	۴	۳۷/۲	۵/۲	۱۱۵۶	کرمانشاه	۴	۸۲/۹	۶/۷	۴۰۲۳	اصفهان	۴
۵/۹	۴۸۵۳	اصفهان	۵	۱۲/۴	۵/۰	۱۱۱۳	تهران	۵	۶۱/۲	۵/۵	۳۳۴۲	خوزستان	۵
۴/۶	۳۸۳۶	آذربایجان شرقی	۶	۴۹/۳	۴/۴	۹۹۳	بوشهر	۶	۷۹/۹	۵/۰	۳۰۱۰	مازندران	۶
۴/۵	۳۷۶۸	مازندران	۷	۲۳/۹	۴/۱	۹۱۵	آذربایجان شرقی	۷	۷۶/۱	۴/۸	۲۹۲۱	آذربایجان شرقی	۷
۴/۰	۳۳۳۸	کرمان	۸	۳۴/۲	۳/۹	۸۷۷	سیستان و بلوچستان	۸	۷۴/۶	۴/۱	۲۴۸۹	کرمان	۸
۳/۸	۳۱۱۳	آذربایجان غربی	۹	۲۷/۶	۳/۸	۸۵۸	آذربایجان غربی	۹	۷۷/۸	۴/۰	۲۴۰۷	گیلان	۹
۳/۷	۳۱۰۵	کرمانشاه	۱۰	۲۵/۴	۳/۸	۸۴۹	کرمان	۱۰	۷۲/۴	۳/۷	۲۲۵۵	آذربایجان غربی	۱۰
۳/۷	۳۰۹۴	گیلان	۱۱	۱۷/۱	۳/۷	۸۳۰	اصفهان	۱۱	۶۲/۸	۳/۲	۱۹۴۹	کرمانشاه	۱۱
۳/۱	۲۵۶۱	سیستان و بلوچستان	۱۲	۳۵/۹	۳/۴	۷۶۴	کردستان	۱۲	۷۱/۸	۲/۸	۱۶۸۹	لرستان	۱۲
۲/۸	۲۳۵۴	لرستان	۱۳	۳۸/۴	۳/۴	۷۵۹	هرمزگان	۱۳	۶۵/۸	۲/۸	۱۶۸۴	سیستان و بلوچستان	۱۳
۲/۶	۲۱۳۴	همدان	۱۴	۲۰/۱	۳/۴	۷۵۸	مازندران	۱۴	۷۷/۱	۲/۷	۱۶۴۶	همدان	۱۴
۲/۶	۲۱۲۷	کردستان	۱۵	۲۲/۲	۳/۱	۶۸۷	گیلان	۱۵	۷۱/۲	۲/۴	۱۴۶۲	گلستان	۱۵
۲/۵	۲۰۵۴	گلستان	۱۶	۲۸/۲	۳/۰	۶۶۵	لرستان	۱۶	۶۴/۱	۲/۳	۱۳۶۳	کردستان	۱۶
۲/۴	۲۰۱۴	بوشهر	۱۷	۴۴/۱	۲/۸	۶۳۷	ایلام	۱۷	۶۷/۶	۲/۰	۱۲۲۹	مرکزی	۱۷
۲/۴	۱۹۷۵	هرمزگان	۱۸	۲۸/۸	۲/۶	۵۹۲	گلستان	۱۸	۶۱/۶	۲/۰	۱۲۱۶	هرمزگان	۱۸
۲/۲	۱۸۱۹	مرکزی	۱۹	۳۲/۴	۲/۶	۵۹۰	مرکزی	۱۹	۷۰/۷	۱/۹	۱۱۳۸	اردبیل	۱۹
۱/۹	۱۶۱۰	اردبیل	۲۰	۳۵/۴	۲/۴	۵۴۶	چهارمحال بختیاری	۲۰	۷۱/۶	۱/۹	۱۱۳۰	یزد	۲۰



(ارقام به میلیارد ریال)

۱/۹	۱۰۵۷۹	یزد	۲۱	۳۷/۴	۲/۳	۵۱۷	کهگیلویه و بویراحمد	۲۱	۵۰/۷	۱/۷	۱۰۰۲۱	بوشهر	۲۱
۱/۹	۱۰۵۴۴	چهارمحال بختیاری	۲۲	۲۲/۹	۲/۲	۴۸۸	همدان	۲۲	۶۴/۶	۱/۷	۹۹۸	چهارمحال بختیاری	۲۲
۱/۷	۱۰۴۴۵	ایلام	۲۳	۲۹/۳	۲/۱	۴۷۲	اردبیل	۲۳	۷۳/۳	۱/۶	۹۵۸	قزوین	۲۳
۱/۷	۱۰۳۸۱	کهگیلویه و بویراحمد	۲۴	۲۸/۴	۲/۰	۴۴۹	یزد	۲۴	۶۸/۱	۱/۵	۹۳۵	زنجان	۲۴
۱/۷	۱۰۳۷۲	زنجان	۲۵	۳۱/۹	۱/۹	۴۳۷	زنجان	۲۵	۶۲/۶	۱/۴	۸۶۴	کهگیلویه و بویراحمد	۲۵
۱/۶	۱۰۳۰۷	قزوین	۲۶	۴۰/۲	۱/۹	۴۲۸	خراسان جنوبی	۲۶	۷۲/۹	۱/۴	۸۴۲	قم	۲۶
۱/۴	۱۰۱۵۵	قم	۲۷	۳۳/۶	۱/۷	۳۸۳	خراسان شمالی	۲۷	۵۵/۹	۱/۳	۸۰۸	ایلام	۲۷
۱/۴	۱۰۱۳۹	خراسان شمالی	۲۸	۲۶/۷	۱/۶	۳۴۹	قزوین	۲۸	۶۶/۴	۱/۳	۷۵۶	خراسان شمالی	۲۸
۱/۳	۱۰۰۶۴	خراسان جنوبی	۲۹	۳۰/۹	۱/۴	۳۱۹	سمنان	۲۹	۶۹/۱	۱/۲	۷۱۳	سمنان	۲۹
۱/۲	۱۰۰۳۲	سمنان	۳۰	۲۷/۱	۱/۴	۳۱۳	قم	۳۰	۵۹/۸	۱/۱	۶۳۶	خراسان جنوبی	۳۰
۱۰۰/۰	۸۲۰۸۲۶	جمع		۲۷/۱	۱۰۰	۲۲۰۴۱۶	جمع		۷۲/۹	۱۰۰	۶۰۰۱۰	جمع	




(مبالغ به میلیون ریال)

		/		/			
/		/		/			
۱/۸	۱ر۴۷۰	۰/۷	۱۵۸	۲/۳	۱ر۳۱۲	فصل اداره امور عمومی	۱۰۲۰۰
۲/۲	۱ر۸۵۳	۱/۳	۲۹۱	۲/۶	۱ر۵۶۲	فصل امور قضایی	۱۰۳۰۰
۲/۵	۲ر۰۶۳	۱/۱	۲۵۰	۳	۱ر۸۱۳	فصل خدمات مالی، فنی، مدیریت و برنامه‌ریزی	۱۰۴۰۰
		/					
۵۳/۴	۴۴ر۲۴۲	۱۸/۳	۴ر۱۰۲	۶۶/۵	۴۰ر۱۴۰	فصل آموزش	۳۰۱۰۰
۲/۶	۲ر۱۵۰	۶	۱ر۳۳۵	۱/۳	۸۱۵	فصل فرهنگ هنر، رسانه‌های جمعی و گردشگری	۳۰۲۰۰
۰/۲	۱۷۲	۰/۱	۳۳	۰/۲	۱۴۰	فصل بهداشت و سلامت	۳۰۳۰۰
۱۰/۴	۸ر۵۹۵	۱/۴	۳۲۳	۱۳/۷	۸ر۲۷۲	فصل رفاه تأمین اجتماعی	۳۰۴۰۰
۱/۴	۱ر۱۹۵	۴/۴	۹۸۲	۰/۳	۲۱۳	فصل تربیت بدنی	۳۰۵۰۰
/		/		/			
۶/۴	۵ر۲۶۶	۱۰/۴	۲ر۳۳۸	۴/۸	۲ر۹۲۸	فصل کشاورزی و منابع طبیعی	۴۰۱۰۰
۱/۵	۱ر۲۰۴	۵/۴	۱ر۲۰۴	—	—	فصل منابع آب	۴۰۲۰۰
۱	۷۹۰	۲/۷	۶۰۵	۰/۳	۱۸۵	فصل صنعت و معدن	۴۰۳۰۰
۰/۵	۴۱۹	۱	۲۱۱	۰/۳	۲۰۸	فصل محیط زیست	۴۰۴۰۰
۱/۲	۱ر۰۰۵	۱/۵	۳۳۸	۱/۱	۶۶۷	فصل بازرگانی و تعاون	۴۰۵۰۰
۰/۱	۱۱۸	۰/۵	۱۱۸	—	—	فصل انرژی	۴۰۶۰۰
۷/۹	۶ر۵۷۰	۲۶	۵ر۸۲۵	۱/۳	۷۴۵	فصل حمل و نقل	۴۰۷۰۰
۱/۱	۸۸۵	۰/۳	۶۴	۱/۴	۸۲۱	فصل ارتباطات و فناوری اطلاعات	۴۰۸۰۰
۵/۸	۴ر۸۲۸	۱۸/۹	۴ر۲۳۹	۰/۱	۵۸۹	فصل مسکن، عمران شهری، روستایی و عشایری	۴۰۹۰۰

• امور اجتماعی و فرهنگی با ۸۲ درصد بالاترین وزن را در امور چهارگانه دارد. در بین فصول، فصل آموزش با ۶۶/۵ درصد بالاترین اعتبار استان را به خود اختصاص داده است و کمترین اعتبار مربوط به فصل بهداشت و سلامت با ۰/۲ درصد است.

• امور اقتصادی با ۶۶/۷ درصد بالاترین وزن را در امور چهارگانه دارد. در بین فصول، فصل حمل و نقل با ۲۶ درصد بالاترین اعتبار استان را به خود اختصاص داده است و کمترین اعتبار مربوط به فصل ارتباطات و فناوری اطلاعات با ۰/۳ درصد است.



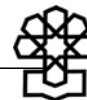
مجموعاً فصل آموزش با ۵۳/۴ درصد بالاترین اعتبارات فصل را به خود اختصاص داده است.

در مجموع اعتبارات امور اجتماعی و فرهنگی با ۸۲ درصد بالاترین اعتبارات به خود اختصاص داده است و در بین فصول، فصل آموزش با ۶۶/۵ درصد بالاترین و فصل بهداشت و سلامت و فصل انرژی با ۰/۲ درصد کمترین اعتبارات را شامل می‌گردد.

(مبالغ به میلیارد ریال)

۵۹۵۹۶	هزینه‌های استانی
۳۹۹	یارانه آب و فاضلاب روستایی
۳۵	کمک به سازمان تبلیغات اسلامی استان‌ها
۴	سازمان بازرگانی استان‌ها
	:
۳۸	۱. میراث فرهنگی و گردشگری
۱۸۵	۲. سازمان امور مالیاتی شهر تهران
۲۳	ردیف‌های متفرقه
۱۰۰	راه‌اندازی استان‌های جدید (خراسان شمالی و جنوبی)
۳۰	بازارچه‌های مرزی (۱۲ استان) ^۱

در استان‌های گیلان، آذربایجان شرقی، آذربایجان غربی، کرمانشاه، خوزستان، خراسان رضوی، هرمزگان، سیستان و بلوچستان، کردستان، ایلام، بوشهر و خراسان جنوبی.



(مبالغ به میلیارد ریال)

۱۹۳۹۵	تملك دارایی‌های سرمایه‌ای استانی
۱۰۰۰	اعتبارات ویژه توسعه روستایی
۵۵۲	روکش راه‌ها
۴۴۸	سهم دولت در مقابل مشارکت خیرین مدرسه‌ساز
۴۴۸	استانداردسازی فضاهای آموزشی
۱۰۵	احداث انبارهای مکانیزه گندم ^۱
۳۷۶	مصوبات خاص و راه‌اندازی ^۲
۴۰	ردیف‌های متفرقه استانی
۵۲	بازارچه‌های مرزی (۱۲ استان) ^۳
۲۲۴۱۶	

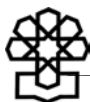
. استان‌های مرکزی، کرمانشاه، خوزستان، فارس، کرمان، خراسان رضوی، همدان، لرستان، سمنان و گلستان.
 . استان‌های مرکزی، کرمانشاه، هرمزگان، ایلام، قم، خراسان شمالی و خراسان جنوبی.
 . استان‌های گیلان، آذربایجان شرقی، آذربایجان غربی، کرمانشاه، خوزستان، خراسان رضوی، هرمزگان، سیستان و بلوچستان، کردستان، ایلام، بوشهر، خراسان جنوبی.

در قانون بودجه سال ۱۳۸۴ بخشی از اعتبارات هزینه‌ای استانی و تملک دارایی‌های سرمایه‌ای استانی به اعتبارات ملی به عاملیت دستگاه اجرایی مادر انتقال یافته‌اند.

(مبالغ به میلیارد ریال)

۴۱۱	۱. اعتبارات هزینه‌ای
۳۵۶۷	۲. اعتبارات تملک دارایی‌های سرمایه‌ای استانی

در قانون بودجه سال ۱۳۸۴ مبلغ ۴۱۱ میلیارد ریال از طرف استان‌ها به سقف اعتبارات ملی دستگاه مادر به شرح زیر اضافه گردیده است:



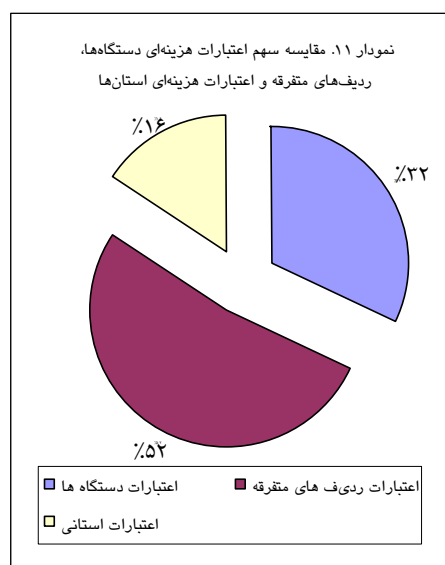
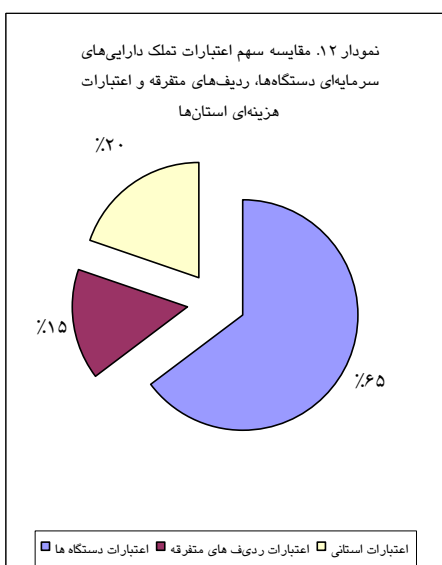
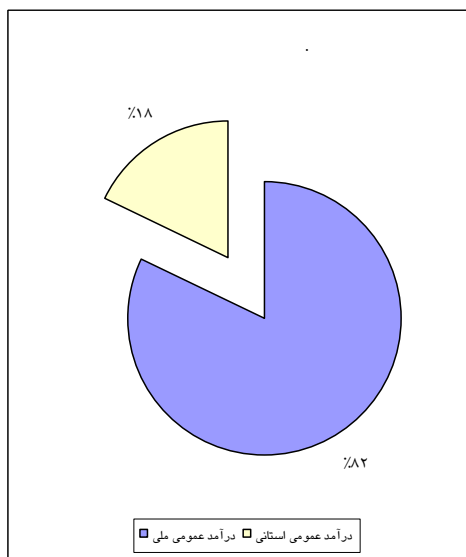
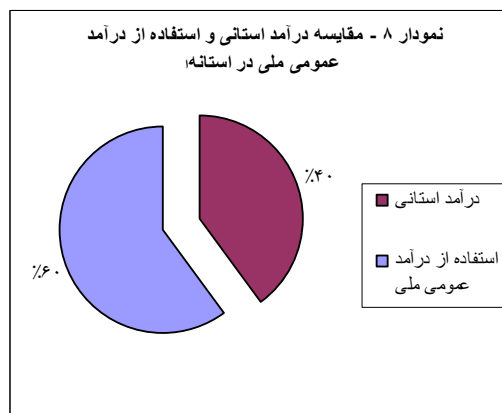
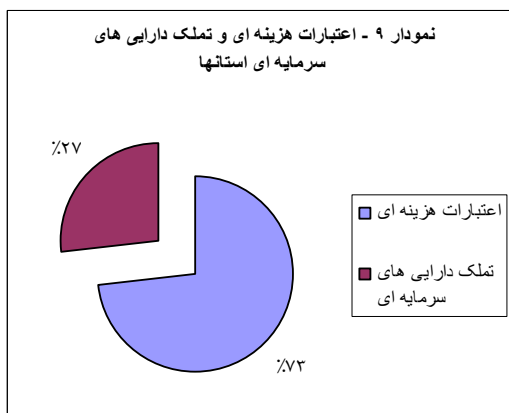
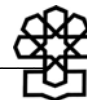
(مبالغ به میلیون ریال)


۵۱۶۱	آمارگیری از طرح‌های چهارگانه در استان ^۱
۲۴۳۸	طرح تدوین چارچوب‌های کارگاهی در استان
۲۰۶۳	تدوین حساب‌های منطقه‌ای استان
۳۶۰۰۰	انتقال اعتبار برنامه بیمه و درمان بنیاد شهید و امور ایثارگران
۱۵۸۱	سربازان سازندگی جهاد
۳۹۳۲۵	انتقال اعتبار از سازمان جهاد کشاورزی استان‌ها به سازمان تحقیقات و آموزش کشاورزی

۱. این طرح‌ها شامل آمارگیری از:

- قیمت کالاها و خدمات مصرفی خانوارهای شهری
- کارگاه‌های صنعتی دارای ۱۰ نفر کارگر و بیشتر
- معادن در حال بهره‌برداری
- قیمت تولیدکنندگان بخش صنعت

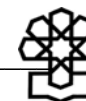
۱۸ فقره طرح عمرانی استانی به مبلغ ۳۵۶۷ میلیارد ریال (مبلغ ۱۲۸۷ میلیارد ریال آن مربوط به طرح‌های فصل بهداشت و سلامت است) به اعتبارات عمرانی ملی انتقال یافته‌اند که عنوان طرح‌ها و اعتبار آن در صفحات (۶-۴۳۲) قانون بودجه سال ۱۳۸۴ به تفکیک ذکر شده است.





این قسمت شامل بخش تصدی دولت است. دستگاه‌های این بخش به صورت بازرگانی اداره می‌شوند و از محل درآمدهای خود هزینه‌های خود را تأمین می‌کنند و در صورت دستیابی سود حاصل از عملیات نسبت به پرداخت مالیات و سود سهام دولت به حساب درآمد عمومی کشور اقدام می‌کنند. بخشی از سرمایه‌گذاری در این شرکت‌ها از طریق طرح‌های تملک دارایی‌های سرمایه‌ای که پیش‌تر به صورت طرح‌های عمرانی انتفاعی است، صورت می‌گیرد. از ویژگی‌های این نوع طرح‌ها آن است که به استناد ماده (۳۲) قانون برنامه و بودجه این سرمایه‌گذاری‌ها به صورت وام است و پس از شروع به بهره‌برداری، شرکت‌های مذکور باید نسبت به بازپرداخت وام به خزانه دولت با عنوان واگذاری دارایی‌های مالی، اقدام کنند. نمودار ۹، و جداول ۳۱ و ۳۲ و ۳۳ خلاصه بودجه شرکت‌های دولتی، بانک‌ها، شرکت‌های بیمه و مؤسسات انتفاعی وابسته به دولت را نشان می‌دهد. در شرکت‌های دولتی موارد زیر می‌بایستی مورد تصویب مجلس شورای اسلامی موکداً قرار گیرد.

۱. مالیات
۲. سود سهام دولت
۳. کمک زیان و یارانه از محل اعتبارات هزینه‌ای بودجه عمومی دولت
۴. طرح‌های عمرانی تملک دارایی‌های سرمایه‌ای از محل بودجه عمومی دولت
۵. وام‌ها و تسهیلات داخلی
۶. وام، و تسهیلات خاری (فینانس و بیع متقابل)
۷. بازپرداخت اصل اقساط طرح‌های عمرانی انتفاعی به خزانه دولت
۸. سقف مبلغ اوراق مشارکت منتشره
۹. بازپرداخت مبلغ سود و اصل اوراق منتشره در سررسید.



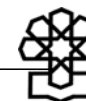
(مبالغ به میلیارد ریال)





(مبالغ به میلیارد ریال)

۶۳/۲	۶۶	۶۹۷,۱۴۹	۶۲	۴۲۷,۱۰۷	هزینه عملیات	۷۱/۱	۷۴/۷	۷۸۸,۹۲۸	۶۶/۹	۴۶۱,۰۲۷	درآمد عملیاتی
(۰/۸)	(۶/۶)	(۷۰,۲۸۵)	(۱۰/۳)	(۷۰,۸۸۱)	کسرمی شود: (ذخیره استهلاک)	۲۲/۹	۰/۳	۳,۰۸۴	۰/۴	۲,۵۰۹	از محل اعتبارات هزینه‌ای (کمک زیان)
۲۸۵	۲/۳	۲۴,۲۵۸	۰/۹	۶,۳۹۹	مالیات شرکت‌های دولتی	۶/۳	۳	۲۳,۱۲۳	۳	۲۰,۸۱۸	از محل اعتبارات تملک دارایی‌های سرمایه‌ای (طرح‌های عمرانی)
۱۸۱	۲/۲	۲۳,۴۶۶	۱/۲	۸,۳۳۴	سود سهام دولت و سایر سهامداران	(۶/۳)	۴	۴۲,۵۶۰	۶/۶	۴۵,۴۵۲	تسهیلات بانکی و سایر وام‌های داخلی
۱۷۱	۵/۴	۵۷,۲۰۲	۴/۵	۳۱,۱۰۱	بازپرداخت وام‌های خارجی	۲۸/۱	۹/۳	۹۷,۸۳۰	۱۱/۱	۷۶,۳۵۶	وام‌های خارجی
۳۸/۶	۲/۹	۳۰,۲۸۴	۳/۲	۲۱,۸۴۸	بازپرداخت تسهیلات بانکی و سایر وام‌های داخلی	۹۶/۶	۱/۸	۱۹,۵۰۲	۱/۴	۹,۹۱۹	استفاده از دارایی‌های جاری
۴۴/۵	۱/۶	۱۷,۲۴۲	۱/۷	۱۱,۹۲۸	بازپرداخت ودیعه، دیون و سایر پرداخت‌ها	(۱)	۶/۹	۷۲,۰۴۳	۱۰/۶	۷۲,۸۳۹	سایر دریافت‌ها
(۵۴/۳)	۰/۹	۸,۹۳۶	۲/۹	۱۹,۵۷۳	افزایش دارایی‌های جاری						
(۹۱)	-	۵۰	۰/۱	۵۶۵	سایر حساب‌های تقسیم سود						
۱۴/۵	۲۵/۲	۲۶۶,۶۹۹	۳۳/۸	۲۳۲,۹۳۶	هزینه‌های سرمایه‌ای						
-	۰/۱	۹۶۸	—	—	وجوه اداره شده						
/						/				,	



(مبالغ به میلیارد ریال) ()

۷۱/۱	۷۸۸٫۸۲۸	۲۱٫۰۴۱	۷۶۷٫۷۸۷	۴۶۱٫۰۲۷	۶۶٫۷۷۹	۳۹۴٫۲۴۸	درآمد عملیاتی
۶۳/۲	۶۹۷٫۱۴۹	۳۳٫۵۳۴	۶۶۳٫۶۱۵	۴۲۷٫۱۰۷	۷۳٫۳۶۷	۳۵۳٫۷۴۰	هزینه عملیاتی
۱۷۰	۹۱٫۶۷۹	(۱۲٫۴۹۳)	۱۰۴٫۱۱۲	۳۳٫۹۲۰	(۶٫۵۸۸)	۴۰٫۵۰۸	سود (زیان)

به طوری که ملاحظه می‌شود در نهایت مجموع فعالیت‌های دستگاه‌های تصدی‌گری دولت منتهی به سودی معادل مبلغ ۹۱٫۶۷۹ میلیارد ریال منجر شده است که نسبت به سال ۱۳۸۳ رشدی معادل ۱۷۰ درصد را نشان می‌دهد.

(مبالغ به میلیارد ریال)

۵۹/۶	۸۶/۸	۹۱۶٫۶۵۰	۸۳/۳	۵۷۴٫۱۹۲	شرکت‌های دولتی
۲۷/۱	۸	۸۳٫۸۴۰	۹/۶	۶۵٫۹۵۵	بانک‌ها
۱۰	۳/۷	۳۹٫۸۰۲	۵/۳	۳۶٫۱۹۴	شرکت‌های بیمه
۲۴/۶	۱/۵	۱۵٫۶۷۸	۱/۸	۱۲٫۵۷۹	مؤسسات انتفاعی وابسته به دولت
/					

به طوری که ملاحظه می‌شود بودجه تصدی‌گری دولت از رشدی معادل ۵۳/۳ درصد در قانون بودجه سال ۱۳۸۴ نسبت به سال ۱۳۸۳ برخوردار است. از بودجه عمومی دولت مبلغ ۳۰۸۴ میلیارد ریال کمک زیان (یارانه) از محل اعتبارات هزینه‌ای معادل ۰/۸ درصد از مجموع اعتبارات هزینه‌ای و مبلغ ۳۲٫۱۲۳ میلیارد ریال از محل اعتبارات تملک دارایی‌های سرمایه‌ای معادل ۲۸/۴ درصد از مجموع اعتبارات تملک دارایی‌های سرمایه‌ای در بودجه عمومی دولت استفاده می‌نماید که مجموعاً معادل ۷/۲ درصد از مجموع اعتبارات هزینه‌ای و تملک دارایی‌های سرمایه‌ای می‌گردد.



:

: تصاویری از قانون بودجه سال ۱۳۸۴ (ویرایش اول)

Report Title: The Point of Budget Act (1384)

: دفتر مطالعات برنامه و بودجه

: علیرضا فرزب

: دکتر محمد قاسمی

: علی پناهی، شاهین جوادی، ایمان پوست فروش تهرانی

: کمیسیون برنامه و بودجه و محاسبات

—:

:

۱. قانون بودجه ۱۳۸۴ کل کشور (Budget Act)

:

۱. قانون بودجه سال ۱۳۸۳ و پیوست‌های آن.

۲. قانون بودجه سال ۱۳۸۴ و پیوست‌های آن.