



( )

( )



:



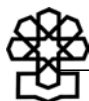
:

:





.....	
.....	
۸.....	بودجه عمومی دولت .....
.....	
۱۲.....	بودجه شرکت‌های دولتی، بانک‌ها و مؤسسات انتفاعی وابسته به دولت .....
.....	
.....	
۱۶.....	بخش اول - درآمدهای مالیاتی.....
۱۹.....	بخش دوم - دریافت کمک‌های اجتماعی.....
۱۹.....	بخش سوم - درآمدهای حاصل از مالکیت دولت.....
۱۹.....	بند اول - سود سهام دولت در شرکت‌های دولتی.....
۱۹.....	بند دوم - بهره وام‌های دولت.....
۱۹.....	بند سوم - درآمد حاصل از اجاره.....
۲۰.....	بند چهارم - سایر درآمدهای حاصل از مالکیت دولت.....
۲۰.....	بخش چهارم - درآمد حاصل از خدمات و فروش کالا.....
۲۰.....	بند اول - درآمد حاصل از خدمات.....
۲۳.....	بند دوم - درآمد حاصل از فروش کالا.....
۲۵.....	بخش پنجم - درآمد حاصل از جرائم و خسارات.....
۲۵.....	بخش ششم - درآمدهای متفرقه.....
.....	
۲۷.....	فصل اول - جبران خدمت کارکنان.....
۲۷.....	فصل دوم - استفاده از کالاها و خدمات.....
۲۷.....	فصل سوم - هزینه‌های اموال و دارایی.....
۲۸.....	فصل چهارم - یارانه.....
۲۸.....	فصل پنجم - کمک‌های بلاعوض.....
۲۸.....	فصل ششم - رفاه اجتماعی.....
۲۹.....	فصل هفتم - سایر هزینه‌ها.....
.....	



.....

بند اول - درآمد نفت و فرآورده‌های نفتی.....	۳۱
بند دوم - فروش اموال منقول و غیرمنقول .....	۳۱
جزء اول - فروش ساختمان‌ها و تأسیسات دولتی .....	۳۱
جزء دوم - فروش و واگذاری اراضی دولتی.....	۳۱
جزء سوم - فروش ماشین‌آلات و تجهیزات.....	۳۱
جزء چهارم - فروش و واگذاری سایر دارایی‌های سرمایه‌ای.....	۳۲
جزء پنجم - فروش و واگذاری مازاد دارایی‌های سرمایه‌ای .....	۳۲

.....

فصل اول - ساختمان‌ها و مستحقات.....	۳۲
فصل دوم - ماشین‌آلات و تجهیزات .....	۳۲
فصل سوم - سایر دارایی‌های ثابت.....	۳۲
فصل چهارم - استفاده از موجودی انبار.....	۳۳
فصل پنجم - ارقام گرانبها .....	۳۳
فصل ششم - زمین .....	۳۴
فصل هفتم - سایر دارایی‌های تولید نشده .....	۳۴

.....

.....

بند اول - فروش اوراق مشارکت.....	۴۱
بند دوم - استفاده از تسهیلات خارجی .....	۴۱
بند سوم - استفاده از موجودی حساب ذخیره ارزی .....	۴۲
بند چهارم - دریافت اصل وام‌های داخلی و خارجی دولت .....	۴۲
بند پنجم - وصولی از محل واگذاری سهام شرکت‌های دولتی.....	۴۲
بند ششم - برگشتی از پرداخت‌های سال‌های قبل .....	۴۳

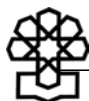
.....

اول) انتقال سهام شرکت‌های دولتی .....	۴۶
دوم) بازپرداخت اصل اوراق مشارکت .....	۴۶
سوم) بازپرداخت اصل تسهیلات بانکی .....	۴۶
چهارم) تعهدات پرداخت نشده سال‌های قبل .....	۴۶
پنجم) بازپرداخت اصل وام‌های خارجی و تعهدات.....	۴۶

.....



- جدول ۱. تصویر کلان لایحه بودجه سال ۱۳۸۴ و مقایسه آن با قانون بوجه سال ۱۳۸۳..... ۸
- جدول ۲. خلاصه بودجه کل کشور در لایحه بودجه سال ۱۳۸۴ ..... ۱۰
- جدول ۳. خلاصه بودجه کل کشور در لایحه بودجه سال ۱۳۸۴ و مقایسه آن با قانون بودجه ۱۳۸۳ کل کشور ..... ۱۱
- جدول ۴. خلاصه درآمدها و هزینه‌ها در لایحه بودجه سال ۱۳۸۴ و مقایسه آن با قانون بودجه ۱۳۸۳ کل کشور ..... ۱۵
- جدول ۵. اجزای درآمدهای مالیاتی در لایحه بودجه سال ۱۳۸۴ و مقایسه آن با قانون سال ۱۳۸۳ کل کشور ..... ۱۶
- جدول ۶. درآمد حاصل از مالکیت دولت ..... ۱۹
- جدول ۷. درآمد حاصل از خدمات و فروش کالا ..... ۲۰
- جدول ۸. درآمدهای حاصل از خدمات ..... ۲۱
- جدول ۹. درآمد حاصل از فروش کالا ..... ۲۴
- جدول ۱۰. درآمدهای متفرقه ..... ۲۶
- جدول ۱۱. خلاصه واگذاری و تملک دارایی‌های سرمایه‌ای در لایحه بودجه ۱۳۸۴ و مقایسه آن با قانون بودجه سال ۱۳۸۳ کل کشور ..... ۳۷
- جدول ۱۲. اعتبارات هزینه‌ای برحسب امور و ردیف‌های متمرکز در لایحه بودجه سال ۱۳۸۴ کل کشور ..... ۳۸
- جدول ۱۳. اعتبارات تملک دارایی‌های سرمایه‌ای برحسب امور و ردیف‌های متمرکز در لایحه بودجه سال ۱۳۸۴ کل کشور ..... ۳۹
- جدول ۱۴. مقایسه اعتبارات هزینه‌ای و تملک دارایی‌های سرمایه‌ای برحسب امور در لایحه بودجه سال ۱۳۸۴ و قانون بودجه سال ۱۳۸۳ ..... ۴۰
- جدول ۱۵. استفاده از تسهیلات خارجی ..... ۴۱
- جدول ۱۶. خلاصه واگذاری و تملک دارایی‌های مالی در لایحه بودجه ۱۳۸۴ و مقایسه آن با قانون بودجه سال ۱۳۸۳ کل کشور ..... ۴۵
- جدول ۱۷. تصاویر کلان بودجه استان‌ها ..... ۴۸
- جدول ۱۸. درصد رشد، نسبت به سال قبل در بودجه عمومی دولت و مقایسه آن با بودجه استان‌ها ..... ۴۸
- جدول ۱۹. تصاویری از نسبت‌های کلان در بودجه استان‌ها ..... ۴۹
- جدول ۲۰. درآمدهای استان‌ها ..... ۵۰
- جدول ۲۱. خلاصه بودجه شرکت‌های دولتی، بانک‌ها و مؤسسات انتفاعی وابسته به دولت در لایحه ۱۳۸۴ در مقایسه با قانون بودجه ۱۳۸۳ کل کشور ..... ۵۳
- جدول ۲۲. خلاصه بودجه شرکت‌های دولتی از حیث درآمدها و هزینه‌های عملیاتی ..... ۵۴
- جدول ۲۳. خلاصه منابع و مصارف شرکت‌های دولتی ..... ۵۴

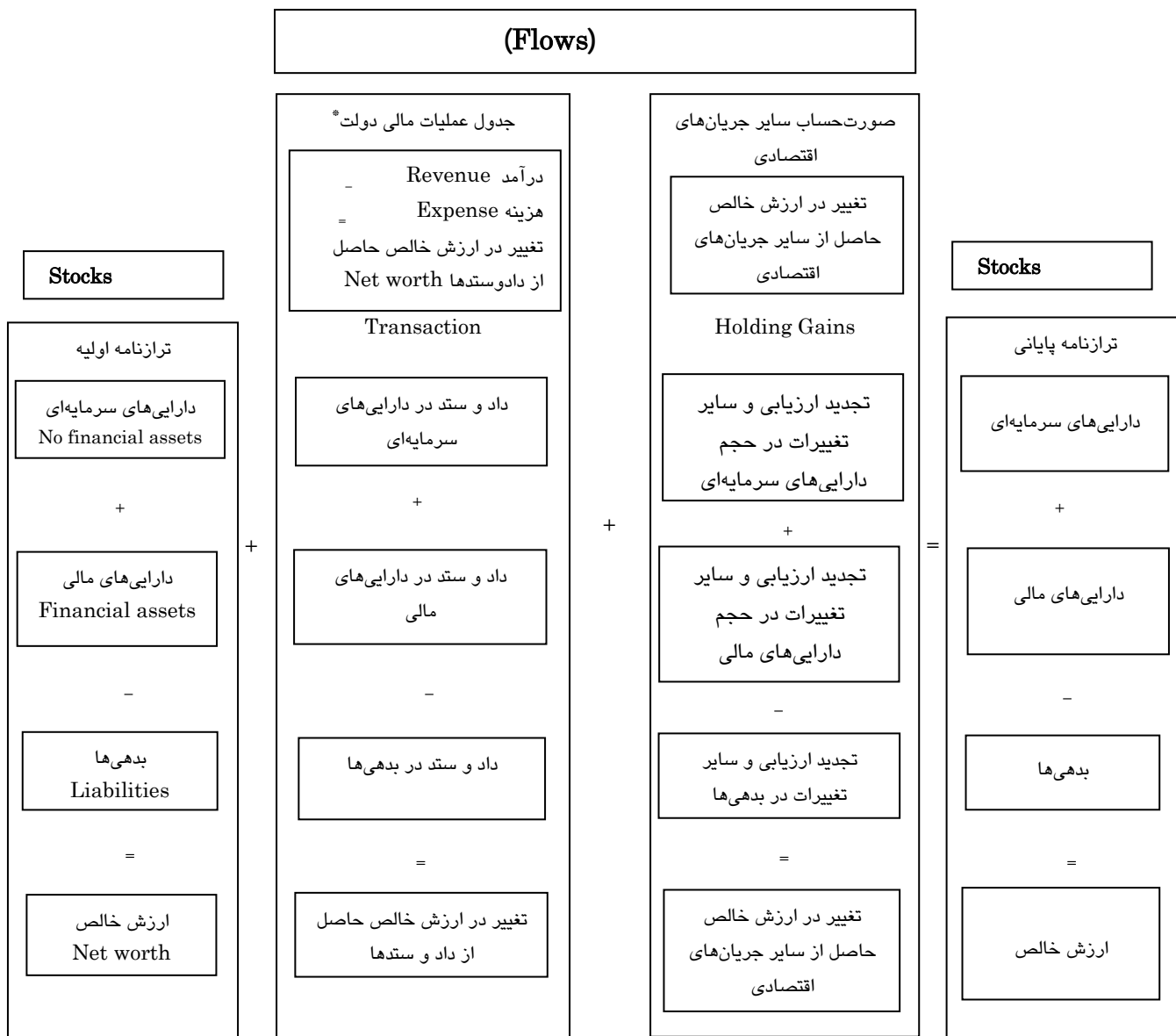


- شکل ۱. ساختار چارچوب تحلیلی نظام آمارهای مالی دولت (GFS)..... ۵
- نمودار ۱. خلاصه بودجه کل کشور در لایحه بودجه سال ۱۳۸۴..... ۷
- نمودار ۲. خلاصه درآمدها و هزینه‌های عمومی در لایحه بودجه سال ۱۳۸۴ کل کشور..... ۱۴
- نمودار ۳. اجزای درآمدهای عمومی در لایحه بودجه سال ۱۳۸۴ کل کشور..... ۱۷
- نمودار ۴. درآمدهای مالیاتی و اجزای آن در لایحه بودجه سال ۱۳۸۴ کل کشور..... ۱۸
- نمودار ۵. هزینه‌های عمومی و اجزای آن در لایحه بودجه سال ۱۳۸۴ کل کشور..... ۳۰
- نمودار ۶. واگذاری و تملک دارایی‌های سرمایه‌ای در لایحه بودجه سال ۱۳۸۴ کل کشور..... ۳۶
- نمودار ۷. خلاصه واگذاری و تملک دارایی‌های مالی در لایحه بودجه سال ۱۳۸۴ کل کشور..... ۴۴
- نمودار ۸. خلاصه بودجه شرکت‌های دولتی و بانک‌ها و مؤسسات انتفاعی وابسته به دولت در لایحه بودجه سال ۱۳۸۴..... ۵۲




(GFS)

(Flows)



\* فقط اطلاعات ستون مذکور در بودجه درج می‌شود.



لایحه بودجه سال ۱۳۸۴ کل کشور در قالب یک کتاب اصلی شامل ۴۵۵ صفحه و سه پیوست منضم به آن شامل پیوست ۱ «اعتبارات طرح‌های تملک دارایی‌های سرمایه‌ای» (طرح‌های عمرانی ملی)، مشتمل بر ۹۳ صفحه پیوست ۲ «بودجه شرکت‌های دولتی و بانک‌ها و مؤسسات انتفاعی وابسته به دولت» مشتمل بر ۴۵۹ صفحه و پیوست ۳ عملکرد سال ۱۳۸۲ و بودجه مصوب ۱۳۸۳ شامل ۵۰۱ صفحه جمعاً شامل ۱۵۰۸ صفحه ارائه شده است. این اسناد حاوی اطلاعات گسترده‌ای درباره درآمدها و هزینه‌های عمومی تملک و واگذاری دارایی‌های سرمایه‌ای و مالی، اعتبارات استانی و بودجه شرکت‌های دولتی، بانک‌ها و مؤسسات انتفاعی وابسته به دولت است. با این حال در پی طبقه‌بندی اطلاعات لایحه بودجه سال ۱۳۸۴ کل کشور در بسیاری موارد یافتن اطلاعات خاص و مقایسه موارد مذکور با سال قبل به راحتی امکان‌پذیر نیست.

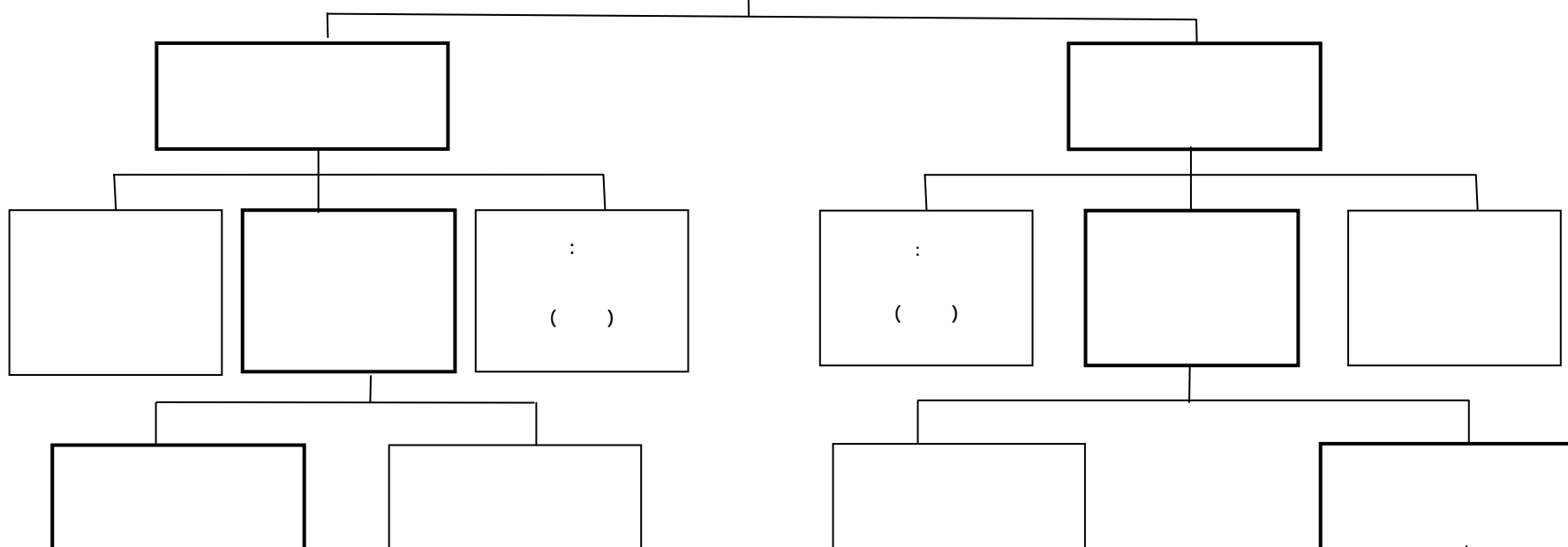
گزارش حاضر به گونه‌ای طراحی شده است که اولاً بتواند تصویری روشن از اجزای ارقام کلان بودجه و سهم از کل و درصد رشد آن نسبت به سال قبل را ارائه کند. ثانیاً هر کدام از قسمت‌های منابع و مصارف شامل درآمدها و هزینه‌های عمومی، واگذاری و تملک دارایی‌های سرمایه‌ای و مالی، بودجه استان‌ها و بودجه شرکت‌های دولتی، بانک‌ها و مؤسسات انتفاعی وابسته به دولت را تا حد امکان با قانون بودجه سال ۱۳۸۳ مقایسه تطبیقی کند.

نمودار (۱) خلاصه بودجه کل کشور را به صورت تصویری نشان می‌دهد.



(مبالغ به میلیارد ریال)

۴ .



اعتبار دستگاهها  
۶۴٫۹۳۹

اعتبارات ردیفهای  
متفرقه ۱۶٫۲۳۰

اعتبارات استانی  
۲۳٫۵۲۰

[Empty box]

[Empty box]

[Empty box]

اعتبار دستگاهها  
۱۰۶٫۸۸۵

اعتبارات ردیفهای  
متفرقه ۲۰٫۱۰۱

اعتبارات استانی  
۶۰٫۵۰۰



درآمد عمومی ملی  
۲۱۸٫۸۰۶

درآمد عمومی استانی  
۵۱٫۳۵۲

[Empty box]

[Empty box]

[Empty box]



بودجه کل کشور در لایحه سال ۱۳۸۴ از حیث دریافتها و پرداختها بالغ بر ۱٫۵۴۵٫۸۵۳ میلیارد ریال است که نسبت به قانون بودجه سال ۱۳۸۳ که مبلغ ۱٫۱۸۴٫۵۰۷ میلیارد ریال بوده است از رشدی معادل ۳۰/۵ درصد برخوردار است. این رشد در لایحه دولت در سال ۱۳۸۳ نسبت به قانون بودجه سال ۱۳۸۲ معادل ۱۰/۴۶ درصد بوده است. در هر حال بودجه کل کشور از دو بخش شامل بودجه عمومی دولت به مبلغ ۵۲۵٫۶۲۷ میلیارد ریال و بودجه شرکت‌های دولتی، بانک‌ها و مؤسسات انتفاعی وابسته به دولت به مبلغ ۱٫۰۵۳٫۲۶۱ میلیارد ریال است تشکیل شده است (مبلغ ۳۳٫۰۳۵ میلیارد ریال بابت ارقامی که دو بار منظور شده است از آن کسر می‌شود). اجزای تشکیل‌دهنده بودجه کل کشور در جدول (۱) آورده شده است:

(مبالغ به میلیارد ریال)

/			/		(
۸/۸	۹۵/۲	۵۰۰٫۲۲۶	۸۸/۶	۴۵۹٫۹۲۵	۱. منابع و مصارف عمومی
(۵۷)	۴/۸	۲۵٫۴۰۱	۱۱/۴	۵۹٫۰۹۰	۲. درآمدهای اختصاصی و هزینه از محل آن
/	/		/		(
۵۹/۱	۸۶/۸	۹۱۳٫۸۲۲	۸۳/۳	۵۷۴٫۱۹۲	۱. بودجه شرکت‌های دولتی
۲۷/۳	۷/۹	۸۳٫۹۵۹	۹/۶	۶۵٫۹۵۵	۲. بودجه بانک‌ها
۱۰	۳/۸	۳۹٫۸۰۲	۵/۳	۳۶٫۱۹۴	۳. بودجه شرکت‌های بیمه
۲۴/۶	۱/۵	۱۵٫۶۷۸	۱/۸	۱۲٫۵۷۹	۴. بودجه مؤسسات انتفاعی وابسته به دولت
( / )	/				( )
	( / )	( )	( )	( )	( ارقامی که دو بار منظور شده است
/					

ارقام جدول کلان بودجه کل کشور موارد زیر را نشان می‌دهد:

بودجه عمومی دولت از رشدی معادل ۱/۳ درصد برخوردار است. رشد منابع و مصارف عمومی دولت ۸/۸ درصد و رشد درآمدهای اختصاصی و هزینه از محل آن (۵۷) درصد کاهش داشته است.



همان‌گونه که ذکر شد بودجه کل کشور از دو قسمت بودجه عمومی دولت و بودجه شرکت‌های دولتی، بانک‌ها و مؤسسات انتفاعی وابسته به دولت به شرح جدول (۱) تشکیل شده است.

بودجه عمومی دولت معادل ۳۴ درصد از بودجه کل کشور را تشکیل می‌دهد که شامل دو زیر مجموعه است:

از رشدی معادل ۸/۸ درصد نسبت به سال ۱۳۸۳ برخوردار

است که شامل:

الف) درآمدهای عمومی با رشدی معادل ۲۱/۳ درصد در مقابل هزینه‌های عمومی با رشدی معادل ۱۶/۷ درصد. (جدول ۴)،

ب) واگذاری دارایی‌های سرمایه‌ای با رشد منفی معادل (۱۲/۳) درصد در مقابل تملک دارایی‌های سرمایه‌ای با رشدی معادل ۴/۹ درصد. (جدول ۳)،

ج) واگذاری دارایی‌های مالی با رشدی معادل ۱۳/۲ درصد در مقابل تملک دارایی‌های مالی با رشد منفی معادل (۳/۹) درصد. (جدول ۳)،

با رشدی منفی معادل (۵۷) درصد در مقابل هزینه از محل درآمد

اختصاصی تعادل یافته است. (جدول ۳)،

جدول (۳) و (۲) خلاصه بودجه کل کشور برحسب سهم از کل و درصد رشد نسبت به سال قبل را نشان می‌دهد.





۱۶/۷	۷۳/۷		۳۶۸,۴۸۶	۶۸/۶		۳۱۵,۷۱۱	هزینه‌ها	۲۱/۳	۵۴		۲۷۰,۱۵۸	۴۸/۴		۲۲۲,۶۶۶	درآمدها
۴/۹	۲۰/۹		۱۰۴,۶۸۹	۲۱/۷		۹۹,۸۴۱	تملك دارایی‌های سرمایه‌ای	(۱۲/۳)	۲۶/۴		۱۳۲,۲۶۰	۳۲/۸		۱۵۰,۸۳۴	واگذاری دارایی‌های سرمایه‌ای
(۳۹)	۵/۴		۲۷,۰۵۱	۹/۷		۴۴,۳۷۳	تملك دارایی‌های مالی	۱۳/۲	۱۹/۶		۹۷,۸۰۸	۱۸/۸		۸۶,۴۲۵	واگذاری دارایی‌های مالی
۸/۸	۹۵/۲	۵۰۰,۲۲۶		۸۸/۶	۴۵۹,۹۲۵			۸/۸	۹۵/۲	۵۰۰,۲۲۶		۸۸/۶	۴۵۹,۹۲۵		
(۵۷)	۴/۸	۲۵,۴۰۱		۱۱/۴	۵۹,۰۹۰		هزینه از محل درآمدهای اختصاصی	(۵۷)	۴/۸	۲۵,۴۰۱		۱۱/۴	۵۹,۰۹۰		
۱/۳	۳۴	۵۲۵,۶۲۷		۴۳/۸	۵۱۹,۰۱۵			۱/۳	۳۴	۵۲۵,۶۲۷		۴۳/۸	۵۱۹,۰۱۵		
۵۲/۹	۶۸/۲	۱,۰۵۳,۲۶۱		۵۸/۲	۶۸۸,۹۲۰		مصارف شرکت‌های دولتی و مؤسسات انتفاعی وابسته به دولت و بانک‌ها	۵۲/۹	۶۸/۲	۱,۰۵۳,۲۶۱		۵۸/۲	۶۸۸,۹۲۰		منابع شرکت‌های دولتی، مؤسسات انتفاعی وابسته به دولت و بانک‌ها
۳۰/۷	۱۰۲/۲	۱,۵۷۸,۸۸۸		۱۰۲	۱,۲۰۷,۹۳۵			۳۰/۷	۱۰۲/۲	۱,۵۷۸,۸۸۸		۱۰۲	۱,۲۰۷,۹۳۵		
۴۱	(۲/۲)	(۳۳,۰۳۵)		(۲)	(۲۳,۴۲۸)		ارقامی که دوبار منظور شده است	۴۱	(۲/۲)	(۳۳,۰۳۵)		(۲)	(۲۳,۴۲۸)		ارقامی که دوبار منظور شده است
۳۰/۵	۱۰۰	۱,۵۴۵,۸۵۳		۱۰۰	۱,۱۸۴,۵۰۷			۳۰/۵	۱۰۰	۱,۵۴۵,۸۵۳		۱۰۰	۱,۱۸۴,۵۲۷		

:

(۹۸,۳۲۸)	خالص کسری بودجه
۲۷,۵۷۱	منابع تأمین کسری بودجه
۷۰,۷۵۷	منابع تأمین کسری بودجه

۳۶۸,۴۸۶	هزینه‌ها
۱۰۴,۶۸۹	تملك دارایی‌های سرمایه‌ای
۲۷,۰۵۱	تملك دارایی‌های مالی


۲۷۰,۱۵۸	درآمدها
۱۳۲,۲۶۰	واگذاری دارایی‌های سرمایه‌ای
۹۷,۸۰۸	واگذاری دارایی‌های مالی

:

--	--

۳۶۸,۴۸۶	هزینه‌ها
۱۰۴,۶۸۹	تملك دارایی‌های سرمایه‌ای

۲۷۰,۱۵۸	درآمدها
۱۳۲,۲۶۰	واگذاری دارایی‌های سرمایه‌ای




همان طوری که در جدول (۳) ملاحظه می‌شود در مقابل ۲۷۰٫۱۵۸ میلیارد ریال درآمد عمومی مبلغ ۲۶۸٫۴۸۶ میلیارد ریال هزینه عمومی وجود دارد و در نتیجه مبلغ ۹۸٫۳۲۸ میلیارد ریال کسری عملیاتی وجود دارد. منابع تأمین کسری بودجه عمومی دولت عبارت است از:

۱. از محل واگذاری دارایی‌های سرمایه‌ای به مبلغ ۱۳۲٫۲۶۰ میلیارد ریال پس از کسر مبلغ ۱۰۴٫۶۸۹ میلیارد ریال با عنوان تملک دارایی‌های سرمایه‌ای و در نهایت خالص ارزشی معادل ۲۷٫۵۷۱ میلیارد ریال قابل تأمین است.

۲. از محل واگذاری دارایی‌های مالی به مبلغ ۹۷٫۸۰۸ میلیارد ریال پس از کسر مبلغ ۲۷٫۰۵۱ میلیارد ریال و در نهایت خالص ارزشی معادل ۷۰٫۷۵۷ میلیارد ریال قابل تأمین است، به عبارت دیگر کسری بودجه عمومی دولت به شرح زیر قابل تأمین می‌باشد:

از محل خالص ارزش دارایی‌های سرمایه‌ای	۲۷٫۵۷۱ میلیارد ریال	۲۸ درصد
از محل خالص ارزش دارایی‌های مالی	۷۰٫۷۵۷ میلیارد ریال	۷۲ درصد
کسری بودجه عمومی دولت	(۹۸٫۳۲۸) میلیارد ریال	۱۰۰ درصد



این قسمت ۶۸/۲ درصد از بودجه کل کشور را تشکیل می‌دهد که شامل چهار زیر مجموعه است:

۱. بودجه شرکت‌های دولتی از رشدی معادل ۵۲/۹ درصد،
۲. بودجه بانک‌ها از رشدی معادل ۲۷/۳ درصد،
۳. بودجه شرکت‌های بیمه از رشدی معادل ۱۰ درصد،
۴. بودجه مؤسسات انتفاعی وابسته به دولت از رشدی معادل ۲۴/۶ درصد.



:

قسمت اول - درآمدها و هزینه‌های عمومی؛

قسمت دوم - واگذاری و تملک دارایی‌های سرمایه‌ای؛

قسمت سوم - واگذاری و تملک دارایی‌های مالی؛

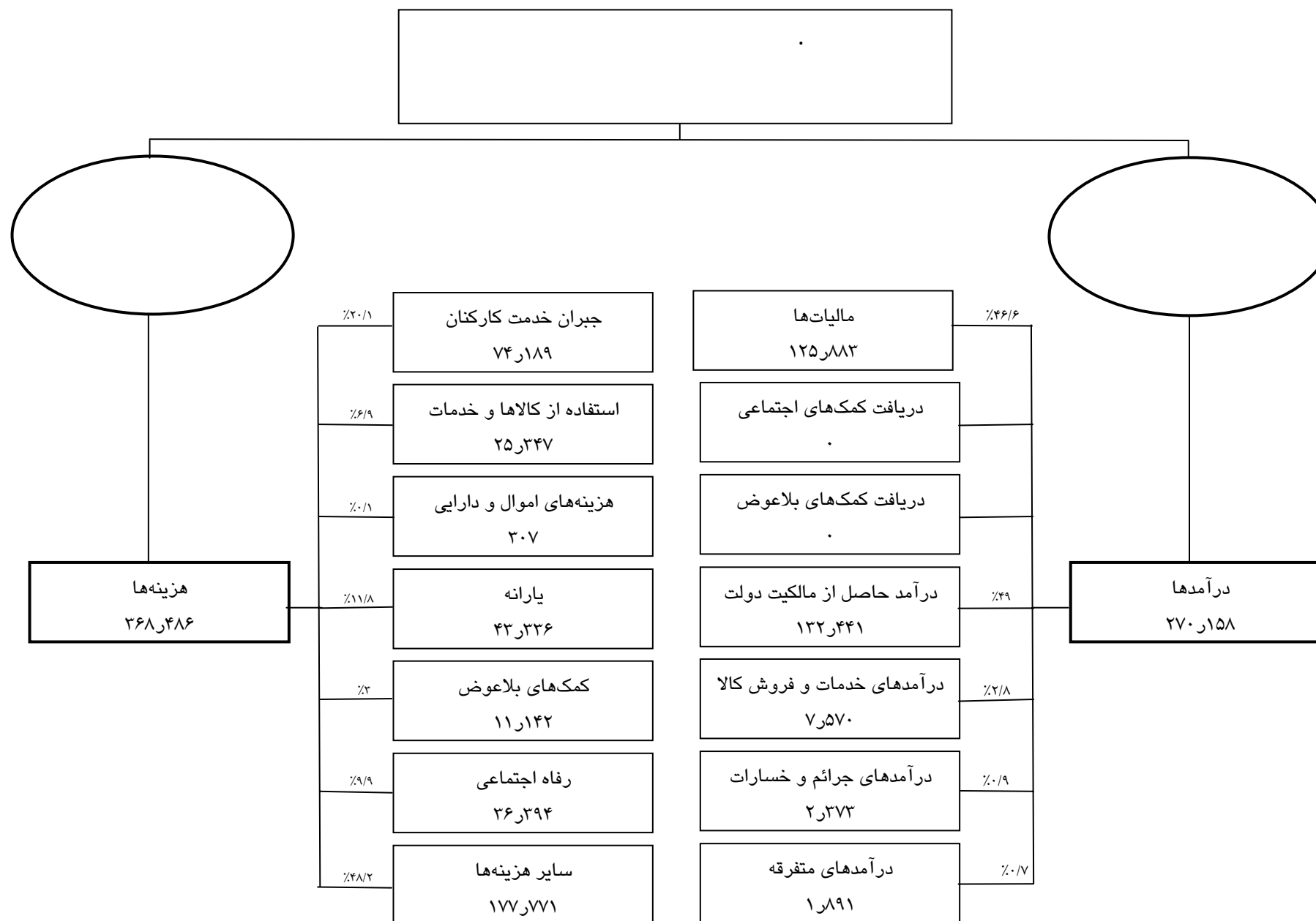
قسمت چهارم - بودجه استان‌ها.



درآمدهای عمومی به مبلغ ۲۷۰٫۱۵۸ میلیارد ریال و هزینه‌های عمومی به مبلغ ۳۶۸٫۴۸۶ میلیارد ریال می‌باشد در نتیجه بودجه با کسری معادل ۹۸٫۳۲۸ میلیارد ریال مواجه است. همچنین در صورت عدم تحقق درآمدها از یک طرف و هزینه‌های غیرقابل اجتناب از طرف دیگر که معمولاً در بودجه پیش‌بینی نشده است این شکاف به مراتب بیشتر خواهد شد که معمولاً با ابزار تخصیص اعتبار نسبت به تعادل درآمدها و هزینه‌ها اقدام می‌گردد.

درآمدهای عمومی در لایحه بودجه سال ۱۳۸۴ مبلغ ۲۷۰٫۱۵۸ میلیارد ریال است که نسبت به سال قبل حدود ۲۱/۳ درصد افزایش دارد. در مقابل هزینه‌های عمومی مبلغ ۳۶۸٫۴۸۶ میلیارد ریال می‌باشد که نسبت به سال قبل حدود ۱۶/۷ درصد افزایش دارد.

نمودار (۲) و جدول (۴) خلاصه درآمدها و هزینه عمومی را در سال ۱۳۸۴ نشان می‌دهد.





(مبالغ به میلیارد ریال)

(۰/۲)	۲۰/۱	۷۴٫۱۸۹	۲۳/۶	۷۴٫۳۶۳	فصل اول - جبران خدمت کارکنان	۴۱/۴	۴۶/۶	۱۲۵٫۸۸۳	۴۰	۸۸٫۹۹۸	بخش اول - درآمدهای مالیاتی
(۳/۹)	۶/۹	۲۵٫۳۴۷	۸/۳	۲۶٫۳۶۷	فصل دوم - استفاده از کالاها و خدمات	-	-	-	-	-	بخش دوم - دریافت کمک‌های اجتماعی
(۱۰/۵)	۰/۱	۳۰۷	۰/۱	۳۴۳	فصل سوم - هزینه‌های اموال و دارایی	-	-	-	-	-	بخش سوم - کمک‌های بلاعوض
۹/۲	۱۱/۸	۴۳٫۳۳۶	۱۲/۶	۳۹٫۶۷۶	فصل چهارم - یارانه	۱۵/۳	۴۹	۱۳۲٫۴۴۱	۵۱/۶	۱۱۴٫۸۶۱	بخش چهارم - درآمدهای حاصل از مالکیت دولت
۲۶/۱	۳	۱۱٫۱۴۲	۲/۸	۸٫۸۴۷	فصل پنجم - کمک‌های بلاعوض	۹/۸	۲/۸	۷٫۵۷۰	۳/۱	۶٫۸۹۲	بخش پنجم - درآمدهای خدمات و فروش کالا
۲۵/۷	۹/۹	۳۶٫۳۹۴	۹/۲	۲۸٫۹۴۳	فصل ششم - کمک‌های اجتماعی	(۱۵/۹)	۰/۹	۲٫۳۷۳	۱/۳	۲٫۸۲۱	بخش ششم - درآمدهای جرائم و خسارات
۲۹/۶	۴۸/۲	۱۷۷٫۷۷۱	۴۳/۴	۱۳۷٫۱۸۲	فصل هفتم - سایر هزینه‌ها	(۷۹/۲)	۰/۷	۱٫۸۹۱	۴	۹۰٫۹۳	بخش هفتم - درآمدهای متفرقه
/						/					

$$\boxed{\quad\quad\quad} = \boxed{\quad\quad\quad} - \boxed{\quad\quad\quad}$$




این درآمد در لایحه بودجه سال ۱۳۸۴ مبلغ ۱۲۵۸۸۳ میلیارد ریال است که نسبت به سال قبل حدود ۴۱/۴ درصد افزایش دارد. درآمدهای مالیاتی شامل اجزای زیر است:

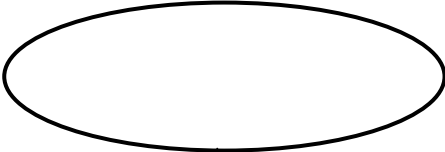
(مبالغ به میلیارد ریال)

۱۲۱/۸	۴۴/۹	۵۶۴۸۳	۲۸/۶	۲۵۴۶۹	مالیات اشخاص حقوقی
۱۱/۲	۱۱/۷	۱۴۷۰۰	۱۴/۹	۱۳۲۲۰	مالیات بر درآمد
۷۷/۴	۵/۶	۷۰۰۰	۴/۴	۳۹۴۵	مالیات بر ثروت
۲/۵	۲۹/۱	۳۶۷۰۰	۴۰/۲	۳۵۸۰۹	مالیات بر واردات
۴/۲	۸/۷	۱۱۰۰۰	۱۱/۹	۱۰۵۵۵	مالیات بر کالاها و خدمات
/					

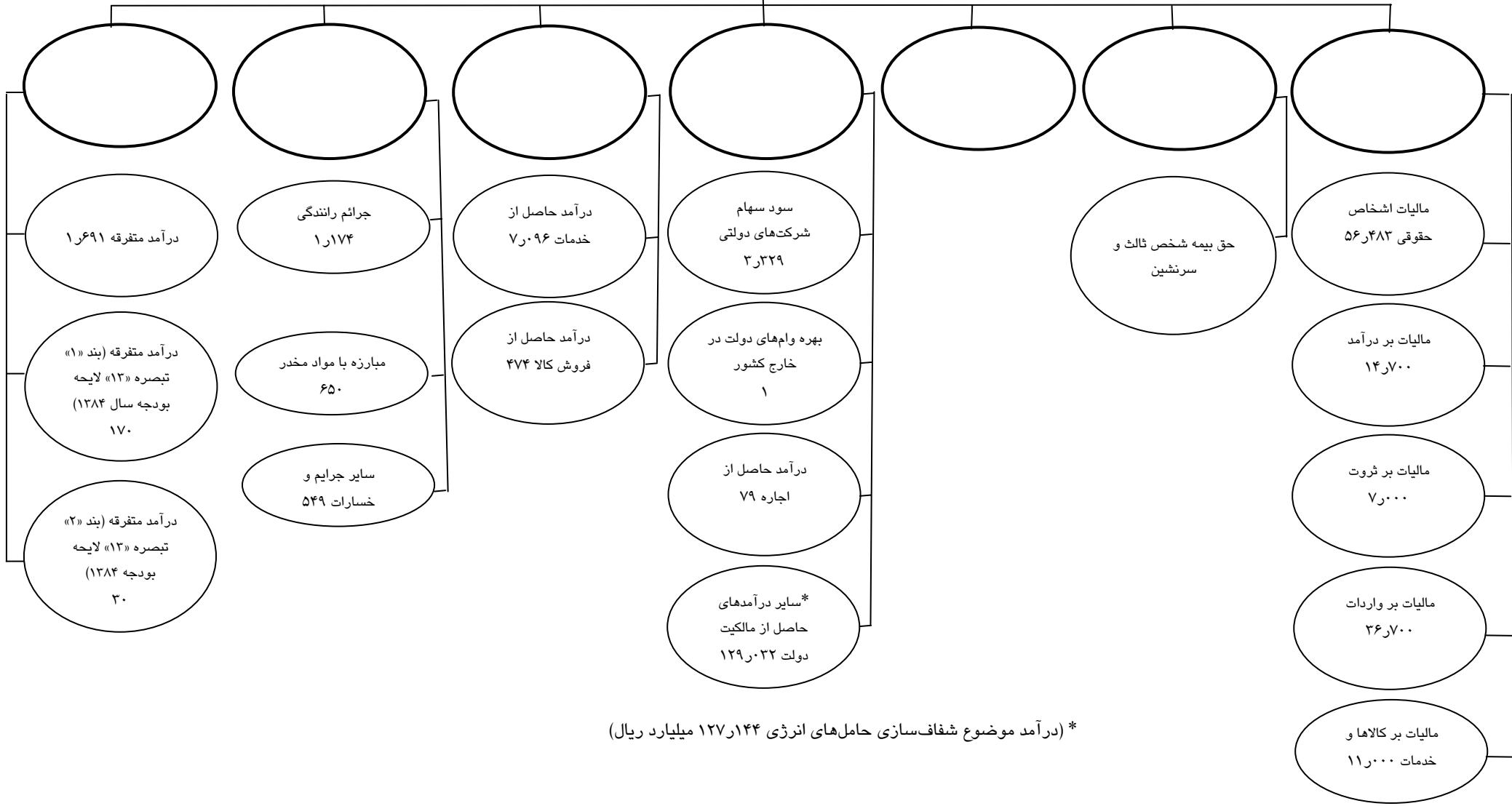
مالیات بر شرکتها، مالیات بر درآمد و مالیات بر ثروت به عنوان مالیات‌های مستقیم قلمداد می‌شوند. (معادل ۶۲/۱ درصد). مالیات بر واردات و مالیات بر کالاها و خدمات در زمره مالیات‌های غیرمستقیم و معادل ۳۷/۹ درصد جمع درآمدهای مالیاتی هستند. با توجه به این‌که نرخ قوانین مالیاتی تغییر نکرده است این درصد رشد درآمدهای مالیاتی قابل توجه است. مستقیم و غیرمستقیم متعادل است. از مجموع مبلغ ۱۲۵۸۸۳ میلیارد ریال درآمدهای مالیاتی مبلغ ۸۰۳۹۳ میلیارد ریال معادل ۶۳/۹ درصد به صورت درآمد عمومی ملی و مبلغ ۴۵۴۹۰ میلیارد ریال معادل ۳۶/۱ درصد به صورت درآمد عمومی استانی است.



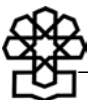
\_\_\_\_\_



(مبالغ به میلیارد ریال)

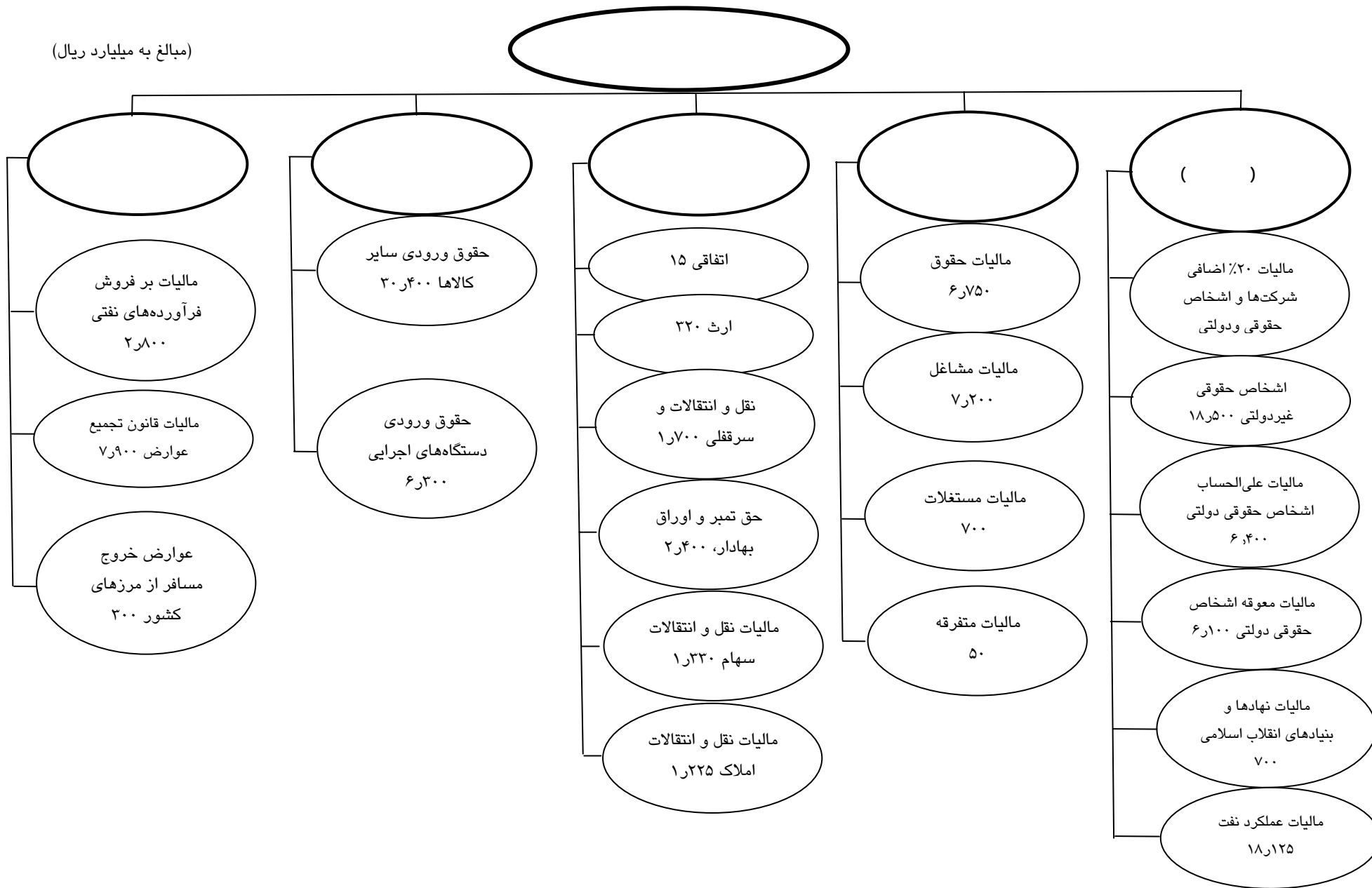


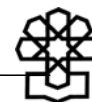
\* (درآمد موضوع شفاف‌سازی حامل‌های انرژی ۱۲۷٫۱۴۴ میلیارد ریال)



\_\_\_\_\_

(مبالغ به میلیارد ریال)





این بخش شامل یک بند با عنوان «حق بیمه» شخص ثالث، سرنشین و مزاد (ماده ۹۲) قانون برنامه چهارم توسعه) می باشد که مبلغ ۱۰۰۰ میلیارد ریال برآورد شده است.

این درآمدها شامل چهار بند است:

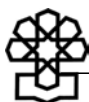
(مبالغ به میلیارد ریال)

(۴۷)	۲/۵	۳۳۲۹	۵/۵	۶۲۸۲	بند اول - سود سهام شرکت های دولتی
—	—	۱	—	۱	بند دوم - بهره وام های دولت
(۶۴/۷)	۰/۱	۷۹	۰/۲	۲۲۴	بند سوم - درآمد حاصل از اجاره
۱۸/۸	۹۷/۴	۱۲۹۰۳۲	۹۴/۳	۱۰۸۵۷۸	بند چهارم - سایر درآمدهای حاصل از مالکیت دولت
/					

سود سهام دولت در شرکت های دولتی معادل ۲/۵ درصد از مجموع درآمدهای حاصل از مالکیت دولت است که حدود (۴۷) درصد کاهش دارد.

این درآمد ناشی از سرمایه گذاری دولت در خارج از کشور بوده است، لذا سود آن به صورت ارز به خزانه دولت واریز می شود. این مبلغ در لایحه بودجه سال ۱۳۸۴، مبلغ یک میلیارد ریال برآورد شده است.

این درآمد شامل واگذاری و اجاره اماکن و اموال منقول و غیرمنقول دستگاه های اجرایی است. البته به استثنای وزارت آموزش و پرورش که به صورت درآمد اختصاصی برای او پیش بینی شده است کلیه دستگاه های اجرایی مانند ستاد مشترک ارتش، وزارت دفاع و پشتیبانی، ستاد مشترک سپاه پاسداران انقلاب اسلامی، سازمان آموزش فنی و حرفه ای کشور، وزارت صنایع و معادن، سازمان



تربیت بدنی ایران (بابت حق بهره‌برداری از اماکن ورزشی)، ستاد مشترک ارتش (بابت اجاره هواپیما و هلیکوپتر و شناور)، سازمان میراث فرهنگی کشور (بابت اجاره واحدهای اقامتی و پذیرایی، کاروانسراها و خانه‌های قدیمی) و وزارت مسکن و شهرسازی (بابت اجاره و واگذاری اراضی ملکی و اجاره اموال منقول و غیرمنقول دستگاه‌های اجرایی جمعاً به مبلغ ۷۹ میلیارد ریال برآورد شده است. سهم این وصولی در مجموع درآمدهای حاصل از مالکیت دولت حدود ۰/۱ درصد است که نسبت به سال ۱۳۸۳ حدود (۶۴/۷) درصد کاهش دارد.

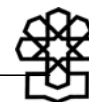
این درآمد در لایحه بودجه سال ۱۳۸۴ مبلغ ۱۸۸۸ میلیارد ریال برآورد شده است. مبلغ ۱۲۷۱۴۴ میلیارد ریال موضوع درآمد شفاف‌سازی قیمت حامل‌های انرژی است که توسط شرکت ملی نفت ایران، گاز ایران، برق‌های منطقه‌ای، شرکت توانیر، سازمان آب و برق خوزستان از یک طرف به‌عنوان درآمد منظور و طرف دیگر به‌عنوان «پارانه انرژی» منظور شده است. در سال ۱۳۸۳ بابت این موضوع مبلغ ۱۰۴۰۰۰ میلیارد ریال منظور شده بود. در مجموع سایر درآمدهای حاصل از مالکیت دولت معادل (۱۵/۳) درصد نسبت به سال قبل افزایش نشان می‌دهد.

این درآمد از دو بند به شرح جدول زیر تشکیل شده است:

(مبالغ به میلیارد ریال)

۱۲/۲	۹۳/۷	۷۰۰۹۶	۹۴/۹	۶۳۲۵	درآمد حاصل از خدمات
۳۸/۲	۶/۳	۴۷۴	۵/۱	۳۴۳	درآمد حاصل از فروش کالا
/					

دولت در برابر ارائه خدمات، هزینه آن را طبق قانون دریافت می‌کند. این خدمات به شرح زیر طبقه‌بندی شده‌اند:



(مبالغ به میلیارد ریال)


—	۴۷/۳	۳۳۵۸	۵۳	۳۳۵۷	خدمات قضایی و ثبتی
۶۱	۱۲	۸۵۸	۸/۴	۵۳۳	خدمات انتظامی
۹/۴	۵	۳۶۰	۵/۲	۳۲۹	خدمات آموزشی و فرهنگی
۱/۶	۱/۸	۱۲۳	۱/۹	۱۲۱	خدمات بهداشتی
۱۴/۸	۱۰/۲	۷۲۲	۱۰	۶۲۹	خدمات کشاورزی و صنعتی
۶۰۰	۱	۷۰	۰/۲	۱۰	خدمات پستی و مخابراتی
—	۱۲	۱۳	—	—	خدمات پژوهشی و تحقیقاتی
—	۰/۹	۶۲	—	—	خدمات آزمایشگاهی
—	۱۲	۸۵۰	—	—	خدمات کنسولی
(۴۹/۵)	۹/۶	۶۸۰	۲۱/۳	۱۳۴۶	درآمد حاصل از سایر خدمات
/					

این درآمد توسط سازمان ثبت اسناد و املاک با عناوین خدمات ثبتی شامل ثبت اسناد رسمی، ثبت املاک و ثبت علائم و اختراعات و دفاتر رسمی و اوراق بهادار و صدور پروانه مشاور املاک و خودرو کسب می‌شود.

دادگستری جمهوری اسلامی ایران نیز با عنوان خدمات قضایی مبالغی را وصول می‌کند. همچنین سازمان ثبت احوال کشور مبالغی با عنوان خدمات سجلی و صدور کارت شناسایی وصول می‌کند.

سازمان پزشکی قانونی (با عنوان خدمات پزشکی قانونی) و سازمان قضایی نیروهای مسلح (با عنوان خدمات قضایی)، دیوان محاسبات کشور به موجب ماده (۷۳) قانون وصول برخی از درآمدهای دولت و وزارت کار و امور اجتماعی به موجب ماده (۱۸۶) قانون کار مبالغی را وصول می‌کنند که در مجموع ۴۷/۳ درصد درآمدهای حاصل از خدمات را تشکیل می‌دهد.

این درآمد شامل صدور و تمدید گذرنامه، جواز اقامت و گواهینامه رانندگی، انگشت‌نگاری، تعویض پلاک خودرو، معاینه فنی خودرو، معاینات چشم پزشکی، معافیت‌های ۳ و ۵ ساله، معافیت دائم مشمولان وظیفه، پروانه گذر مرزی، انتقال خودرو از محل ممنوعه و صدور و تعویض دفترچه مدت کار و بازرسی سرعت اتوبوس‌های مسافربری است که توسط نیروی انتظامی جمهوری اسلامی ایران وصول می‌شود.

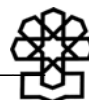


شهرداری تهران نیز بابت معاینه فنی وسائط نقلیه مبالغی را به موجب قانون وصول و به خزانه دولت واریز می‌کند. وزارت کشور نیز به موجب ماده (۴۰) قانون تنظیم بخشی از مقررات مالی دولت مبالغی را وصول و به خزانه واریز می‌کند. در نهایت درآمد خدمات انتظامی ۱۲ درصد از مجموع درآمد حاصل از خدمات را تشکیل می‌دهد و حدود ۶۱ درصد نسبت به سال ۱۳۸۳ رشد دارد.

- این درآمد عموماً توسط وزارت علوم، تحقیقات و فناوری (سازمان سنجش و آموزش کشور) در برگزاری آزمون ورودی دانشگاه‌ها وصول می‌شود. سازمان مدیریت و برنامه‌ریزی کشور نیز در برگزاری کنکورهای استخدامی، وزارت کار و امور اجتماعی برای آموزش متقاضیان پروانه کار، آموزش‌های فنی و حرفه‌ای (سازمان آموزش فنی و حرفه‌ای کشور) و سایر دستگاه‌های اجرایی کشور حسب مورد مبالغی را به موجب قانون دریافت می‌نمایند که سهم آن در مجموع درآمدهای حاصل از خدمات ۵ درصد است و نسبت به سال ۱۳۸۳ معادل ۹/۴ درصد افزایش دارد.

- این درآمد عموماً توسط وزارت بهداشت، درمان و آموزش پزشکی (با عنوان حق آزمایش فرآورده‌های دارویی، غذایی، آشامیدنی، آرایشی و بهداشتی و صدور پروانه ساخت، صدور تأسیس آزمایشگاه، بیمارستان و مراکز درمانی و کارخانجات داروسازی) و نیروی انتظامی (بابت معاینه پزشکی مشمولان) وزارت کار و امور اجتماعی (بابت آموزش ایمنی و حفاظت کار) و سایر دستگاه‌های اجرایی حسب مورد به موجب قانون وصول می‌شود. سهم خدمات بهداشتی ۱/۸ درصد از مجموع درآمدهای حاصل از خدمات است و در مجموع نسبت به سال ۱۳۸۳ حدود یک درصد رشد داشته است.

- این درآمد شامل صدور پروانه شکار و صید توسط سازمان حفاظت محیط زیست، کارمزد رقم‌بندی پنبه محلول در کارخانجات پنبه پاک‌کنی و فروش و ش مزارع آزمایشی توسط سازمان پنبه و دانه‌های روغنی، ورود و خروج شناورهای صیادی توسط سازمان شیلات ایران، صدور موافقت‌های اصولی، بررسی طرح‌های فنی و تکنولوژی توسط وزارت صنایع و معادن، درآمد خدمات آزمایشگاهی توسط مؤسسه استاندارد و تحقیقات صنعتی ایران، تجزیه و آنالیز خاک توسط سازمان زمین‌شناسی کشور، صدور پروانه چرا توسط سازمان جنگل‌ها و مراتع کشور، صدور مجوز برداشت آب توسط وزارت نیرو است. سهم این درآمد در مجموع درآمد حاصل از خدمات معادل ۱۰/۲ درصد و حدود ۱۴/۸ درصد نسبت به سال ۱۳۸۳ افزایش داشته است.



این درآمد شامل حق استفاده از دستگاه‌های بی‌سیم اختصاصی است که توسط شرکت مخابرات ایران وصول و به خزانه دولت واریز می‌شود.

سهم خدمات پستی و مخابراتی در مجموع درآمد حاصل از خدمات یک درصد و رشد آن نسبت به سال ۱۳۸۳ حدود ۶۰۰ درصد می‌باشد.

این درآمد جدید است و در سال ۱۳۸۳ به صورت درآمد اختصاصی بوده است در لایحه بودجه سال ۱۳۸۴ مبلغ ۱۳ میلیارد ریال به صورت درآمد برای پژوهشکده‌ها و واحدهای تحقیقاتی دستگاه‌های اجرایی برآورد شده است که حدود ۰/۲ درصد از مجموع درآمدهای حاصل از خدمات را تشکیل می‌دهد.

این درآمد شامل، حق نظارت توسط سازمان نقشه‌برداری کشور، خدمات انبارداری، باربری، تخلیه و بارگیری، حق الزحمه توزین کامیون، خدمات خارج از ساعات اداری توسط گمرک ایران، صدور و تمدید پروانه کار توسط وزارت کار و امور اجتماعی، خدمات کامپیوتری توسط سازمان مدیریت و برنامه‌ریزی کشور، ارائه خدمات پروازی توسط سازمان هواشناسی کشور، درآمد حاصل از خدمات آماده‌سازی زمین و صدور پروانه اشتغال نظام مهندسی کشور توسط وزارت مسکن و شهرسازی، درآمد حاصل از پرتونگاری توسط سازمان انرژی اتمی ایران، ورودیه موزه‌ها و ابنیه تاریخی توسط سازمان میراث فرهنگی کشور، صدور و تمدید کارت بازرگانی توسط وزارت بازرگانی، صدور و تمدید کارت شناسایی اتباع خارجی توسط وزارت کشور، خدمات تهیه نقشه تفکیکی برای روستاهای شامل ۲۰۰ خانوار توسط بنیاد مسکن انقلاب اسلامی، صدور و تمدید پروانه کار مهدکودک‌ها و مراکز توانبخشی توسط سازمان بهزیستی کشور، ارائه خدمات و اجاره استفاده از امکانات بازارچه‌های مرزی توسط وزارت کشور، حق دریافت عوارض آزاد راه‌های کشور توسط وزارت راه و ترابری و سایر خدماتی که قابل طبقه‌بندی در قالب عناوین درآمدهای حاصل خدمات نیستند، می‌باشد. سهم درآمدهای حاصل از سایر خدمات حدود ۹/۶ درصد از مجموع درآمدهای حاصل از خدمات و رشد آن نسبت به سال ۱۳۸۳ حدود (۴۹/۵) درصد کاهش دارد.

دستگاه‌های دولتی که اعمال حاکمیت دولت را به عهده دارند اصولاً فروشنده کالا نیستند و این وظیفه به عهده شرکت‌های دولتی است که اعمال تصدی دولت را عهده‌دار هستند. لکن بنابر



ضرورت مسئولیت فروش آن‌ها توسط قانونگذار به عهده دستگاه‌های حاکمیتی دولت است که از چهار زیر مجموعه تشکیل می‌شوند که در جدول ۱۰ آمده است.

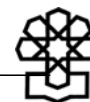
(مبالغ به میلیارد ریال)

۳۱۴۲	۸۲/۱	۳۸۹	۳/۵	۱۲	۱. فروش کالاهای کشاورزی
—	—	۰	۵۲/۲	۱۷۹	۲. فروش کالاهای صنعتی
۱۰/۵	۴/۴	۲۱	۵/۵	۱۹	۳. فروش کتب نشریات
(۵۱/۹)	۱۳/۵	۶۴	۳۸/۸	۱۳۳	۴. سایر درآمد حاصل از فروش کالا
/					

• فروش فرآورده‌های جنگلی، عوارض کشتارگاه‌ها توسط سازمان جنگل‌ها و مراتع کشور و فروش محصولات کشاورزی و دامپروری توسط مزارع نمونه ستاد مشترک ارتش در قسمت فروش کالاهای کشاورزی قرار دارند. سهم آن از مجموع درآمدهای حاصل از فروش کالا ۸۲/۱ درصد است که نسبت به سال ۱۳۸۳ حدود ۲۲۴ درصد افزایش داشته است.

• فروش واکسن و سرم‌های دامی، واکسن‌های پزشکی توسط مؤسسه سرم‌سازی رازی، فروش سرم و واکسن و خدمات آزمایشگاهی توسط انستیتو پاستور ایران، فروش فرآورده‌های خون و خدمات آزمایشگاهی توسط سازمان انتقال خون ایران، کالاهای تولیدی در هنرستان‌های فنی و حرفه‌ای اجزای این درآمد را تشکیل می‌دهند. که کلاً به‌عنوان درآمد اختصاصی استانی در لایحه سال ۱۳۸۴ به مبلغ ۲۱۵۳ میلیون ریال پیش‌بینی شده است.

• فروش نشریات مانند نقشه و فیلم توسط سازمان نقشه‌برداری کشور، فروش نشریات مرکز آمار ایران، سازمان زمین‌شناسی کشور، مؤسسه استاندارد و تحقیقات صنعتی ایران، مؤسسه کار و تأمین اجتماعی، مرکز تحقیقات ساختمان و مسکن، سازمان مدیریت و برنامه‌ریزی کشور، سازمان اسناد و کتابخانه ملی ایران و فروش نشریات و برگزاری همایش و کنفرانس‌های سایر دستگاه‌های اجرایی است.



سهم آن در مجموع درآمدهای فروش کالا ۲/۴ درصد و درصد افزایش آن نسبت به سال ۱۳۸۳ معادل ۱۰/۵ درصد است (فروش نشریات اغلب به صورت درآمدهای اختصاصی است که مبلغ آن حدود ۳۵ میلیارد ریال است).

این درآمدها در لایحه بودجه سال ۱۳۸۴ مبلغ ۳۳۷۳ میلیارد ریال است که حدود ۰/۹ درصد از مجموع درآمدهای عمومی دولت را تشکیل می‌دهد و نسبت به سال ۱۳۸۳ حدود (۱۵/۹) درصد کاهش دارد.

درآمد حاصل از جرائم رانندگی	۱۱۷۴ میلیارد ریال
درآمد حاصل از مبارزه با مواد مخدر	۶۵۰ میلیارد ریال
درآمد حاصل از سایر جرائم و خسارات	۵۴۹ میلیارد ریال

به طور کلی جرائم رانندگی در داخل شهرها و خارج شهرها، (نیروی انتظامی جمهوری اسلامی ایران)، عدم انجام تعهد دانشجویان (وزارت علوم، تحقیقات و فناوری، وزارت بهداشت درمان و آموزش پزشکی)، جرائم آلودگی و تخریب محیط زیست و آلودگی هوا و جرائم صید غیرمجاز و ضبط ادوات صید و فروش آن‌ها و اجرای قانون شکار (سازمان حفاظت محیط زیست)، جرائم و مواد بازداشتی (سازمان جنگل‌ها و مراتع کشور)، سوءاستفاده مالی و پورسانت (وزارت اطلاعات)، جرائم قاچاق اشیا و اموال میراث فرهنگی (سازمان ایرانگردی و میراث فرهنگی کشور)، اشتغال غیرمجاز (وزارت کشور)، جرائم خسارات وارده به ابنیه و ایمنی راه‌ها (وزارت راه و ترابری) و جرائم مبارزه با مواد مخدر (ستاد مبارزه با مواد مخدر «نیروی انتظامی») از اهم اجزای تشکیل‌دهنده درآمدهای این بخش است.

به دلیل تغییر طبقه‌بندی درآمدها، ارقام متناظر با ردیف‌های متفرقه لایحه بودجه سال ۱۳۸۴ در قانون بودجه سال ۱۳۸۳ یا قابل شناسایی نبوده یا ردیف‌های مذکور به‌عنوان ردیف‌های جدید به لایحه بودجه سال ۱۳۸۴ اضافه شده‌اند، لذا تغییرات مذکور امکان انجام مقایسه در مورد این ردیف‌ها را ناممکن نموده است.



(مبالغ به میلیارد ریال)

		۷۰۰۸	۱۶۹۱			درآمدهای متفرقه
—	—	۰	۱۷۰	—	—	درآمد متفرقه بند «۱» تبصره «۱۳»
—	—	۰	۳۰	—	—	درآمد متفرقه بند «۳» تبصره «۱۳» لایحه ۱۳۸۴
—	—	—	—	—	۲۷۶۵	متفرقه کل کشور
( )	( / )					

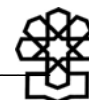
هزینه‌ها به صورت یک ماتریس در دو بعد پیوسته به یکدیگر (یکی به صورت طبقه‌بندی عملیات دولت (COFOG) و دیگری به صورت طبقه‌بندی اقتصادی هزینه‌ها) در قالب هر برنامه تهیه و تدوین می‌شود.

در گروه هزینه‌های بودجه، طبقه‌بندی‌های معمول دربردارنده اطلاعات اقتصادی و عملیاتی است که باید محدوده‌های هزینه‌های عملیاتی و نوع هزینه را مشخص کند. در این طبقه‌بندی چهار گروه اصلی امور عمومی، امور دفاعی و امنیتی، امور اجتماعی و فرهنگی و امور اقتصادی وجود دارد و هر یک از امور به تعدادی فصل و هر فصل به برنامه‌های مختلف تقسیم شده است. اعتبارات هر یک از برنامه در دو قسمت اعتبارات هزینه‌ای و تملک دارایی‌های سرمایه‌ای (طرح‌های عمرانی) ارائه می‌شود:

: ظرفیت‌های ایجاد شده توسط دولت را حفظ و نگهداری می‌کنند و موجبات اعمال حاکمیت دولت را میسر می‌سازند.

( ): ظرفیت جدید ایجاد می‌کند، ظرفیت‌های موجود را توسعه می‌دهد، به عمر ظرفیت می‌افزاید یا عمر ظرفیت را تثبیت می‌کند.

طبقه‌بندی عملیات دولت نشان می‌دهد در هر بخش اجتماعی یا اقتصادی و در زیرمجموعه‌های آن به صورت (برنامه) چه هزینه‌هایی انجام شده است. مثلاً در بخش آموزش در برنامه آموزش ابتدایی دولت چه مقدار هزینه کرده است که می‌تواند سهمی از آن به صورت اعتبارات ملی و بخشی دیگر به صورت استانی باشد و به صورت اعتبارات جاری و عمرانی مستقل از یکدیگر عمل می‌کنند. البته اعتبارات دیگری نیز به صورت ردیف‌های متمرکز بودجه یا اعتبارات پیش‌بینی نشده وجود دارند که فاقد برنامه هستند.



این طبقه‌بندی ترکیب هزینه‌ها را در داخل هر برنامه مشخص می‌کند و در راستای حساب‌های اقتصادی (SNA-93) طبقه‌بندی شده است.

طبقه‌بندی اقتصادی، فعالیت‌های جاری را در قالب اعتبارات هزینه‌ای به هفت فصل به شرح زیر تقسیم کرده است:

اعتبارات این فصل به مبلغ ۷۴۱۸۹ میلیارد ریال در لایحه بودجه سال ۱۳۸۴ برآورد شده است که حدود ۲۰/۱ درصد از مجموع هزینه‌های عمومی دولت را تشکیل می‌دهد و رشد آن نسبت به سال ۱۳۸۳ حدود (۰/۲) درصد کاهش دارد (نمودار ۵).


اجزای تشکیل‌دهنده آن شامل حقوق و دستمزد و فوق‌العاده شغل و سایر مزایای مستمر کارکنان شاغل اعم از رسمی و غیررسمی و کارگری است که دارای پست‌های مصوب سازمانی هستند. هزینه‌های رفاهی شامل کمک هزینه عائله‌مندی و حق اولاد و کمک هزینه جنسی را شامل می‌شود.

بیمه‌های اجتماعی (سهم کارفرما) در این قسمت قرار می‌گیرد، اما براساس دستورالعمل سازمان مدیریت و برنامه‌ریزی کشور، (بخشنامه بودجه) این هزینه در فصل ششم (رفاه اجتماعی) منظور می‌شود.

اعتبارات این فصل مبلغ ۲۵۳۴۷ میلیارد ریال در لایحه بودجه سال ۱۳۸۴ برآورد شده است که حدود ۶/۹ درصد از مجموع هزینه‌های عمومی دولت را تشکیل می‌دهد و رشد آن نسبت به سال ۱۳۸۳ حدود (۳۹) درصد کاهش دارد (نمودار ۵).

اجزای تشکیل‌دهنده آن شامل مأموریت و نقل و مکان کارکنان شاغل، حمل و نقل و ارتباطات، نگهداری و تعمیر دارایی‌های ثابت که ماهیت دارایی را تغییر ندهد، چاپ و خرید نشریات، تصویربرداری و آگهی‌ها، هزینه‌های مطالعاتی و تحقیقاتی که مدیریت سیستم را یاری می‌دهد، هزینه‌های قضایی، ثبتی و حقوقی، بانکی، آب و برق و سوخت خودرو و گاز مصرفی، مواد و لوازم مصرف شدنی، برگزاری کارگاه‌های آموزشی، همایش‌ها و پذیرایی و حق الزحمه به اشخاص برای خدمات قراردادی و حق عضویت در سازمان‌های بین‌المللی است.

اعتبارات این فصل مبلغ ۳۰۷ میلیارد ریال در لایحه بودجه سال ۱۳۸۴ برآورد شده است که حدود ۰/۱ درصد از مجموع هزینه‌های عمومی را تشکیل می‌دهد و نسبت به سال حدود (۱۰/۵) درصد کاهش دارد و شامل اجزای زیر است (نمودار ۵):



سود و کارمزد وام‌ها و تسهیلات بانکی در دستگاه‌های اجرایی، سود اوراق مشارکت دولتی، اجاره و کرایه ساختمان‌ها و تأسیسات و دارایی‌های ثابت، اجاره ماشین‌آلات و تجهیزات که در اختیار دستگاه‌های اجرایی قرار دارند.

اعتبارات این فصل به مبلغ ۴۳۳۳۶ میلیارد ریال در لایحه بودجه سال ۱۳۸۴ برآورد شده است که حدود ۱۱/۸ درصد از مجموع هزینه‌های عمومی دولت را تشکیل می‌دهد و رشد آن نسبت به سال ۱۳۸۳ حدود ۹/۲ درصد می‌باشد (نمودار ۵).  
مابه‌التفاوت قیمت کالاهای اساسی، کود شیمیایی، بذر، سم، داروهای پزشکی و دامی اقلام عمده این نوع هزینه را تشکیل می‌دهد.

اعتبارات این فصل مبلغ ۱۱۱۴۲ میلیارد ریال در لایحه بودجه سال ۱۳۸۴ برآورد شده است که حدود ۳ درصد از مجموع هزینه‌های عمومی دولت را تشکیل می‌دهد و رشد آن نسبت به سال ۱۳۸۳، ۲۶/۱ درصد است (نمودار ۵).

کمک‌های بلاعوض هزینه‌ای است یک جانبه و غیراجباری که به صورت نقدی و غیرنقدی یا به صورت جنسی یا خدمات فنی و اجرایی توسط یک واحد دولتی به واحدهای دولتی دیگر یا غیردولتی یا سازمان‌های بین‌المللی یا کشورهای خارجی پرداخت می‌شود.  
کمک و اعانه به تشکل‌های غیردولتی، سرانه دانش‌آموزان، کمک به سینماگران جوان، کمک به هیأت‌های ورزشی، کمک‌های بلاعوض نظامی به کشورها، کمک‌های اضطراری در سوانح طبیعی، کمک به سرمایه صندوق‌های بازنشستگی، حقوق کارشناسان داخلی مقیم خارج کشور برای ارائه خدمات فنی و تخصصی بشردوستانه اعطای هدایا به کشورهای خارجی در این قسمت منظور می‌شود.

اعتبارات این فصل مبلغ ۳۶۳۹۴ میلیارد ریال در لایحه بودجه سال ۱۳۸۴ برآورد شده است که حدود ۹/۹ درصد از مجموع اعتبارات هزینه‌های عمومی دولت را تشکیل می‌دهد و نسبت به سال قبل حدود ۲۵/۷ درصد افزایش دارد (نمودار ۵).

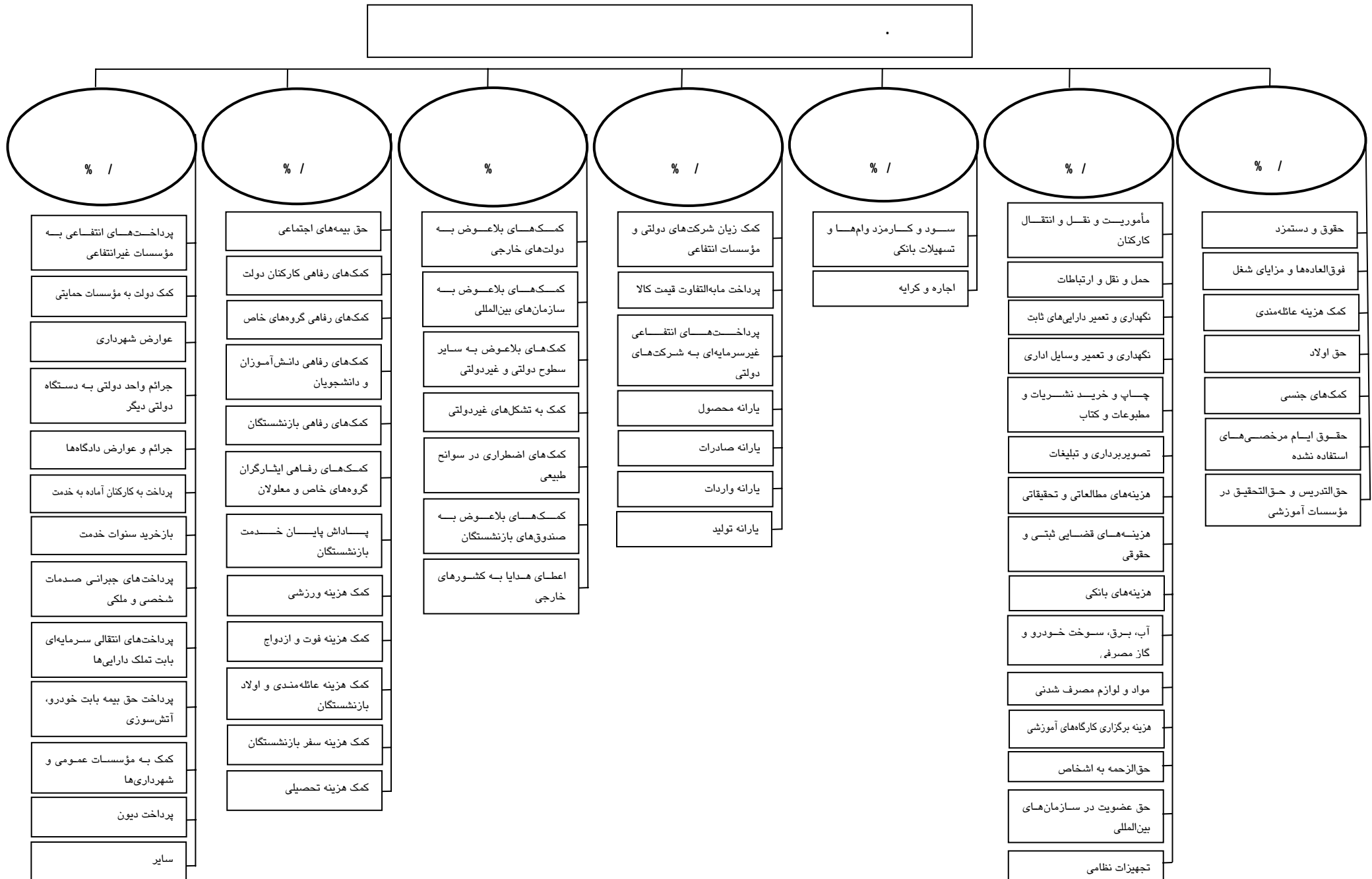

هزینه‌های رفاه اجتماعی هزینه‌ای است به صورت پرداخت‌های انتقالی یک طرفه از طرف دولت به خانواده‌های نیازمند به دلایل بیماری، بیکاری، بازنشستگی یا شرایط و ویژگی‌های خاص خانوادگی به صورت نقدی یا غیرنقدی یا به شکلی دیگر پرداخت می‌شود. کالاهای و خدمات تدارک شده به این منظور به قیمت غیربازاری نیز در این قسمت قرار دارند. صدمات ناشی از حادثه، مرخصی زایمان، پاداش پایان خدمت بازنشستگان، کمک هزینه ازدواج و فوت، هزینه‌های ایام


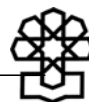


بیکاری، کمک هزینه تحصیلی، بیمه عمر و بیمه‌های تکمیلی، بیمه درمان، کمک‌های رفاهی کارمندان، کمک هزینه مهدکودک، کمک هزینه ورزشی، کمک‌های رفاهی بازنشستگان، کمک هزینه ازدواج فرزندان بازنشسته، کمک هزینه عائله‌مندی و اولاد بازنشستگان کمک هزینه‌های نگهداری و مراقبت در منزل یا تأمین هزینه پزشک در منزل یا تهیه دارو و آمبولانس در شرایط اضطراری در منزل، کمک‌های رفاهی به ایثارگران، معلولان و گروه‌های خاص در این قسمت قرار می‌گیرند.

اعتبارات این فصل مبلغ ۱۷۷۷۷۱ میلیارد ریال در لایحه بودجه سال ۱۳۸۴ برآورد شده است که حدود ۴۸/۲ درصد از مجموع هزینه‌های عمومی دولت را شامل می‌شود و نسبت به سال ۱۳۸۳ حدود ۲۹/۶ درصد رشد دارد (نمودار ۵).

این فصل شامل هزینه‌هایی است که در فصول دیگر جای ندارند مانند حق بیمه خودرو، بیمه آتش‌سوزی، دیون جاری سنوات قبل، پرداخت عوارض به شهرداری‌ها، بازخرید سنوات خدمت، حقوق کارکنان آماده به خدمت، خسارات، جرائم و عوارض دادگاه‌ها در شرایطی که دستگاه اجرایی محکوم گردد، کمک به مؤسسات حمایتی به صورت موردی، پرداخت‌های انتقالی به نهادهای غیردولتی در خدمت خانوار، پرداخت‌های جبرانی درباره صدمات شخصی یا ملکی توسط واحدهای دولتی به اشخاص حقیقی و حقوقی و هزینه‌های طرح دعاوی در دادگاه‌ها و سایر موارد مانند آن‌ها.





این دریافت‌ها ناشی از درآمدهای نفت و گاز و فروش اموال منقول و غیرمنقول و دارایی‌هایی هستند که قبلاً توسط دولت ایجاد شده‌اند. نمودار (۶) و جداول (۱۱)، (۱۲) و (۱۳) وضعیت واگذاری و تملک دارایی‌های سرمایه‌ای را نشان می‌دهد. منابع حاصل از نفت و فرآورده‌های نفتی (با برآوردی به مبلغ ۱۲۹٫۴۹۴ میلیارد ریال) معادل ۹۷/۹ درصد از واگذاری دارایی‌های سرمایه‌ای را تشکیل می‌دهد. جمع واگذاری دارایی‌های سرمایه‌ای معادل مبلغ ۱۳۳٫۲۶۰ میلیارد ریال است که ۹۷/۹ درصد آن را درآمد نفت و ۲/۱ درصد آن را فروش ساختمان‌ها و تأسیسات دولتی، فروش اراضی، فروش ماشین‌آلات و تجهیزات و سایر دارایی‌های سرمایه‌ای تشکیل می‌دهد.

( : مبلغ ۱۲۹٫۴۹۴ میلیارد ریال برآورد شده است و: نسبت به سال ۱۳۸۳ حدود (۱۱/۸) درصد کاهش دارد.

( : شامل فروش اموال منقول و غیرمنقول مازاد در دستگاه‌های اجرایی است و درآمدی برای آن در سال ۱۳۸۴ به مبلغ ۲٫۷۶۶ میلیارد ریال منظور شده است و شامل اقلام زیر می‌باشد:

( : شامل فروش ساختمان‌های قدیمی و غیرقابل استفاده و تأسیسات و انتقال اموال دولتی به مؤسسات غیردولتی توسط وزارتخانه‌ها و مؤسسات دولتی می‌باشد. اعتبار پیش‌بینی شده در لایحه بودجه سال ۱۳۸۴ مبلغ ۹۱ میلیارد ریال است که نسبت به سال ۱۳۸۳ حدود (۷۰/۸) درصد کاهش دارد.

( : شامل فروش پادگان‌های نظامی در محدوده شهرها، منابع طبیعی موضوع ماده (۸۴) و مواد (۷۵) و (۷۶) و (۷۷) قانون وصول برخی از درآمدهای دولت می‌باشد. اعتبار این بخش در لایحه بودجه سال ۱۳۸۴ مبلغ ۳۳۳ میلیارد ریال معادل ۰/۳ درصد از مجموع واگذاری دارایی‌های سرمایه‌ای است که نسبت به سال ۱۳۸۳ معادل (۱۵/۳) درصد کاهش دارد.

( : شامل فروش ماشین‌آلات فرسوده و قطعات یدکی خارج از رده دستگاه‌های اجرایی، نظامی و انتظامی و وزارتخانه‌ها و مؤسسات دولتی است. اعتبار پیش‌بینی شده در لایحه بودجه سال ۱۳۸۴ مبلغ ۲۲۴ میلیارد ریال است که حدود ۰/۲ درصد از کل اعتبارات واگذاری دارایی‌های سرمایه‌ای را تشکیل می‌دهد که نسبت به سال ۱۳۸۳ حدود (۵۰/۲) درصد کاهش دارد.



( شامل فروش سایر اموال و دارایی‌های دستگاه‌های اجرایی است که در قسمت‌های فوق طبقه‌بندی نشده است. اعتبار پیش‌بینی شده در لایحه بودجه سال ۱۳۸۴ مبلغ ۱۶۱۸ میلیارد ریال است که ۱/۲ درصد از مجموع اعتبارات واگذاری دارایی‌های سرمایه‌ای را تشکیل می‌دهد، که نسبت به سال ۱۳۸۳ حدود (۴۴) درصد کاهش دارد.

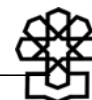
( که جمعی - خرجی محسوب شده و اعتباری بالغ بر ۵۰۰ میلیارد ریال در لایحه بودجه ۱۳۸۴ برای آن پیش‌بینی شده است.

اعتبار تملک دارایی‌های سرمایه‌ای در لایحه بودجه سال ۱۳۸۴ مبلغ ۱۰۴۶۸۹ میلیارد ریال است که نسبت به سال ۱۳۸۳ حدود ۴/۸۵ درصد رشد دارد.

این فصل شامل مطالعه و ایجاد ساختمان و هزینه‌های جانبی آن می‌باشد که منتهی به تشکیل سرمایه گردد یا ظرفیت‌های موجود را توسعه دهد یا منتهی به افزایش عمر یا تثبیت عمر آن گردد (مانند بازسازی و نوسازی ساختمان‌ها شامل ساختمان‌های مسکونی، غیرمسکونی و سایر مستحدثات). اعتبار این فصل در لایحه سال ۱۳۸۴ مبلغ ۶۳۰۴۳ میلیارد ریال است که حدود ۶۰/۲ درصد اعتبارات تملک دارایی‌های سرمایه‌ای را تشکیل می‌دهد که نسبت به سال ۱۳۸۳ معادل (۲/۸) درصد کاهش دارد.

اعتبار این فصل در لایحه بودجه سال ۱۳۸۴ مبلغ ۱۷۱۱۲ میلیارد ریال است که ۱۶/۴ درصد از اعتبارات تملک دارایی‌های سرمایه‌ای را تشکیل می‌دهد و نسبت به سال ۱۳۸۳ حدود ۱۰/۸ درصد رشد دارد. این فصل مطالعه و تولید ماشین‌آلات و تجهیزات یا خرید یا تحصیل آن‌ها و همچنین تعمیرات اساسی آن‌ها که منتهی به تثبیت یا افزایش عمر آن‌ها می‌گردد را شامل می‌شود. خرید رایانه و وسایل جانبی آن و اثاثیه اداری و سایر تجهیزات سرمایه‌ای در حمل و نقل نیز در این فصل قرار دارند.

اعتبار این فصل مبلغ ۳۲۰۴ میلیارد ریال است که حدود ۳ درصد از مجموع اعتبارات تملک دارایی‌های سرمایه‌ای تشکیل می‌دهد و به نسبت سال ۱۳۸۳ از رشدی معادل ۶۶/۹ درصد برخوردار است و شامل دو قسمت به شرح زیر است:



• شامل نباتات ثمردار و بدون ثمر، حیواناتی که برای تولید و تکثیر به طور مکرر و مستمر در مدت بیش از یک سال در فرایند تولید استفاده می‌شوند، دام‌های شیری، دام‌های پروراری حیواناتی که از پشم و پوست آن‌ها استفاده می‌شود، حیواناتی که در حمل و نقل یا مسابقات اسب‌دوانی یا سیرک از آن‌ها استفاده می‌شود. درختان میوه و گیاهانی که از شاخه، برگ و ریشه و عصاره آن‌ها استفاده می‌گردد. نباتات و حیواناتی که توسط دولت مدیریت و کنترل یا توسط دستگاه‌های دولتی نظارت و کنترل می‌شود به‌عنوان دارایی‌های زراعی در این قسمت قرار دارند.

نباتات و حیوانات جنگلی که بشر در تولید آن‌ها دخالت یا کنترل ندارد در قالب دارایی‌های تولید نشده طبقه‌بندی می‌شوند.

• شامل این موارد است، حفاری‌های معدنی، خرید و تولید نرم‌افزارهای رایانه‌ای، تملک عوامل طبیعی، خرید و تولید سرگرمی‌ها، بانک‌های اطلاعاتی، کارهای ادبی و هنری که احراز مالکیت بر آن‌ها مشخص شده باشد. ساختمان‌ها و مستحقات، ماشین‌آلات و تجهیزات و سایر دارایی‌های ثابت مشهود و نامشهود کلاً با عنوان دارایی‌های ثابت طبقه‌بندی می‌شوند.

شامل کالاهای تهیه شده توسط تولیدکنندگان به منظور

فروش، استفاده در فرایند تولید یا سایر مقاصد دیگر برای آینده نگهداری می‌شوند که عبارتند از:

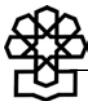
- تحصیل دارایی‌های تولید شده به صورت کالا که برای مدت بیشتر از یک سال نگهداری می‌شوند.
- تحصیل دارایی‌های تولید شده که به منظور فروش مجدد تدارک شده‌اند.
- تحصیل دارایی‌های تولید شده که برای تولید کالاهای دیگر به کار گرفته شده‌اند شامل مواد و ملزومات اولیه، محصول در جریان ساخت، کالاهای تولید شده، کالاهای تولید شده آماده برای فروش، سیر جریان ورود و خروج مواد غذایی، تجهیزات اداری و مواد مصرفی ساختمانی نیز می‌شوند.

- موجودی کالاهای استراتژیک مانند غلات، نفت، بنزین، مهمات، کالاهایی که برای مقاصد اضطراری در تنظیم بازار نگهداری می‌شوند نیز در این قسمت قرار دارند.

اعتبار این فصل در لایحه بودجه سال ۱۳۸۴ مبلغ ۶۰۰ میلیارد ریال است که نسبت به سال ۱۳۸۳ حدود ۳۳ برابر شده است.

شامل دارایی‌های تولید شده‌ای هستند که به منظور تولید یا مصرف

تدارک نشده‌اند، بلکه به خاطر ارزش آن‌ها طی زمانی نامعین نگهداری می‌شوند مانند اشیاء عتیقه در موزه‌ها، تابلوهای نفیس هنری، کتب خطی، جانوران خشک شده در موزه منابع طبیعی، کارهای باارزش هنری، فلزات گرانبها (به غیر از طلای بانکی) سنگ‌های گرانبها، مجسمه، تابلوهای نقاشی



هنرمندان مشهور که انتظار می‌رود ارزش این دارایی‌ها افزایش یابد یا لااقل ارزش آن‌ها کاهش نیابد و طی زمان در شرایط عادی فاسد نشود و از بین نرود و در مقابل عوامل جوی و آب و هوا تغییر شکل فیزیکی حاصل نکند.

در لایحه بودجه سال ۱۳۸۴ اعتبار این فصل مبلغ ۱۳ میلیارد ریال است ولی در سال ۱۳۸۳ اعتباری برای آن منظور نشده بود.

زمین شامل زمین موات، رودخانه‌ها، دریاچه‌ها، مخازن آب‌های طبیعی و سطحی که جزء ارزش زمین محسوب می‌شوند، است.

زمین آماده‌سازی شده و قطعه‌بندی شده که تأسیسات شهری در آن پیاده شده باشد و کاربردهای مسکونی و غیرمسکونی در آن معین شده باشد به‌عنوان دارایی‌های تولید نشده مشهود طبقه‌بندی می‌شوند، زیرا این زمین در تولید دارایی‌های دیگر به کار گرفته می‌شود. اعتبار آن در لایحه بودجه سال ۱۳۸۴ مبلغ ۱۸۴۳ میلیارد ریال است که حدود ۱/۸ درصد از تملک دارایی‌های سرمایه‌ای را تشکیل می‌دهند و نسبت به سال ۱۳۸۳ حدود ۵۴/۱ درصد رشد دارد.

سایر دارایی‌های تولید نشده (شامل دارایی‌های مشهود و نامشهود می‌باشد) به شرح زیر طبقه‌بندی می‌شوند:

- شامل منابع زیستی کنترل نشده مانند حیوانات و گیاهان جنگلی که تحت مدیریت و مسئولیت مستقیم دولت قرار ندارند، مانند جنگل‌ها و منابع طبیعی، منابع آبزیان در رودخانه‌ها و دریاچه‌ها و دریاها.

دالان‌ها و فضاها الکترومغناطیسی شامل فرکانس‌های رادیویی، تلویزیونی، ماهواره‌ای، آنتن تلفن‌های همراه و بی‌سیم‌های اختصاصی.

دارایی‌های زیرزمینی شامل ذخایر نفت و گاز طبیعی، ذغال سنگ، ذخایر معدنی فلزی و غیرفلزی، این دارایی‌ها ممکن است روی زمین یا زیرزمین، یا اعماق دریاها قرار داشته باشند.

- این دارایی‌ها شامل حقوق ارتفاقی مانند حق امتیاز آب، برق، تلفن و گاز شهری، سرقتی، حق اختراع ثبت شده، قراردادهای اجاره قابل انتقال در مورد استخراج و بهره‌برداری از معادن و قرارداد با ورزشکاران و نویسندگان می‌باشد.





حق‌الزحمه کارکنان طرح‌های عمرانی که زیر نظر مستقیم مجری طرح قسمت‌هایی از خدمات فنی و اجرایی و خدمات پشتیبانی را به عهده دارند و هزینه‌های جانبی طرح‌های عمرانی و سایر دارایی‌های تولید نشده که جایگاه هزینه آن در فصل‌های دیگر مشخص نشده باشند نیز در این قسمت قرار می‌گیرند.

اعتبار سایر دارایی‌های تولید نشده در لایحه بودجه سال ۱۳۸۴ مبلغ ۱۸۸۷۴ میلیارد ریال است که حدود ۱۸ درصد از مجموع تملک دارایی‌های سرمایه‌ای را تشکیل می‌دهد و نسبت به سال ۱۳۸۳ حدود ۱۵/۲ درصد رشد دارد.

/

/





(مبالغ به میلیارد ریال)

(۲/۸)	۶۰/۲	۶۳,۰۴۳	۶۵	۶۴,۱۷۵	فصل اول - ساختمان‌ها و سایر مستحقات	(۱۱/۸)	۹۷/۹	۱۲۹,۴۹۴	۹۷/۳	۱۴۶,۷۹۰	درآمد نفت خام و فرآورده‌های طبیعی
۱۰/۸	۱۶/۴	۱۷,۱۱۲	۱۵/۵	۱۵,۴۴۸	فصل دوم - ماشین‌آلات و تجهیزات	( / )	/		/	/	:
۶۷	۳	۳,۲۰۴	۱/۹	۱,۹۱۹	فصل سوم - سایر دارایی‌های ثابت	(۷۰/۸)	—	۹۱	۰/۲	۳۱۲	فروش ساختمان‌ها و تأسیسات دولتی
۳۲۳۳	۰/۶	۶۰۰	—	۱۸	فصل چهارم - استفاده از موجودی انبار	(۱۵/۳)	۰/۳	۳۳۳	۰/۳	۳۹۳	فروش و واگذاری اراضی
—	—	۱۳	—	—	فصل پنجم - اقلام گرانبها	(۵۰/۲)	۰/۲	۲۲۴	۰/۳	۴۵۰	فروش ماشین‌آلات و تجهیزات
۵۴/۱	۱/۸	۱,۸۴۳	۱/۲	۱,۱۹۶	فصل ششم - زمین	(۴۴)	۱/۲	۱,۶۱۸	۱/۹	۲,۸۸۹	فروش و واگذاری سایر دارایی‌های سرمایه‌ای
۱۴/۶	۱۸	۱۸,۷۸۴	۱۶/۴	۱۶,۳۸۵	فصل هفتم - سایر دارایی‌های تولید نشده	—	۰/۴	۵۰۰	—	—	فروش و واگذاری مازاد دارایی‌های سرمایه‌ای
/						( / )					

$$\boxed{\phantom{000000}} = \boxed{\text{تملك دارایی‌های سرمایه‌ای ۱۰۴ر۶۸۹}} - \boxed{\text{واگذاری دارایی‌های سرمایه‌ای ۱۳۲ر۲۶۰}}$$



(مبالغ به میلیارد ریال)

۲۰/۱	۷۴٫۱۸۹	۱۰	۴٫۴۴۹	۴۳٫۶۳۴	۱۹٫۶۷۶	۶٫۴۲۰	فصل اول- جبران خدمت کارکنان
۶/۹	۲۵٫۳۴۷	۶۳۲	۲٫۸۰۴	۴٫۵۲۰	۱۳٫۹۳۳	۳٫۴۵۸	فصل دوم- استفاده از کالا و خدمات
۰/۱	۳۰۷	—	۲۶	۱۵۹	۱۵	۱۰۷	فصل سوم- هزینه‌های اموال و دارایی
۱۱/۸	۴۳٫۳۳۶	۴۰٫۸۳۸	۵۲۳	۱٫۹۷۵	—	—	فصل چهارم- یارانه
۳	۱۱٫۱۴۲	۲٫۹۳۳	۱٫۲۴۰	۵٫۴۸۶	۱۰۰	۱٫۳۸۳	فصل پنجم- کمک‌های بلاعوض
۹/۹	۳۶٫۳۹۴	۵۹۸	۱٫۲۰۱	۳۲٫۹۷۶	۶۷۱	۹۴۸	فصل ششم- رفاه اجتماعی
۴۸/۲	۱۷٫۷۷۱	۱۵۶٫۰۹۰	۱٫۲۸۱	۱۶٫۲۲۵	۲٫۷۷۵	۱٫۴۰۰	فصل هفتم- سایر هزینه‌ها
۱۰۰	۳۶۸٫۴۸۶	۲۰۱٫۱۰۱	۱۱٫۵۲۴	۱۰۴٫۹۷۵	۳۷٫۱۷۰	۱۳٫۷۱۶	
	۱۰۰	۵۴/۶	۳/۱	۲۸/۵	۱۰/۱	۳/۷	


به طوری که ملاحظه می‌شود معادل ۵۴/۶ درصد از اعتبارات هزینه‌ای در ردیف‌های متمرکز بودجه قرار دارد.



(مبالغ به میلیارد ریال)

۶۵	۶۳٫۰۴۳	۶٫۱۱۲	۴۲٫۱۴۰	۱۰٫۴۲۶	۲٫۲۲۵	۲٫۱۴۰	فصل اول- ساختمان و مستحقات
۱۵/۵	۱۷٫۱۱۲	۲٫۱۳۰	۸٫۱۶۵	۴٫۰۳۷	۱٫۱۴۹	۹۳۱	فصل دوم- ماشین آلات و تجهیزات
۱/۹	۳٫۲۰۴	۹۵۷	۲٫۲۲۴	—	—	۲۳	فصل سوم- سایر دارایی های ثابت
—	۶۰۰	۶۰۰	—	—	—	—	فصل چهارم- استفاده از موجودی انبار
—	۱۳	—	۱۳	—	—	—	فصل پنجم- اقلام گرانبها
۱/۲	۱٫۸۴۳	—	۱٫۶۱۱	۲۰۰	—	۳۲	فصل ششم- زمین
۱۶/۴	۱۸٫۱۷۴	۶٫۴۳۱	۹٫۹۰۵	۱٫۶۱۹	—	۹۱۹	فصل هفتم- سایر دارایی های تولید نشده
۱۰۰	۱۰۴٫۶۸۹	۱۶٫۲۳۰	۶۴٫۷۵۸	۱۶٫۲۸۲	۳٫۲۷۴	۴٫۰۴۵	
	۱۰۰	۱۵/۵	۶۱/۸	۱۵/۶	۳/۲	۳/۹	

به طوری که ملاحظه می شود معادل ۱۵/۵ درصد از اعتبارات تملک دارایی های سرمایه ای در ردیف متمرکز بودجه قرار دارد.



(مبالغ به میلیارد ریال)

(۲۷/۷)	۳/۷	۱۷,۷۶۱	۵/۹	۲۴,۵۸۵	(۵/۶)	۳/۹	۴,۰۴۵	۴/۳	۴,۲۸۵	(۳۲/۴)	۳/۷	۱۳,۷۱۶	۶/۴	۲۰,۳۰۰	امور عمومی*
۴۴/۲	۸/۶	۴۰,۵۴۴	۶/۸	۲۸,۱۱۱	۱۸۳	۳/۲	۳,۳۷۴	۱/۳	۱,۱۹۲	۳۸	۱۰/۱	۳۷,۱۷۰	۸/۵	۲۶,۹۱۹	امور دفاعی و امنیتی
(۰/۷)	۲۵/۶	۱۲۱,۲۵۸	۲۹/۴	۱۲۲,۱۸۲	(۴۴/۷)	۱۵/۶		۲۹/۵	۲۹,۴۶۳	۱۳/۲	۲۸/۵	۱۰۴,۹۷۵	۲۹/۴	۹۲,۷۱۹	امور اجتماعی و فرهنگی
۶۴/۳	۱۶/۱	۷۶,۲۸۲	۱۱/۲	۴۶,۴۲۱	۵۶/۵	۶۱/۸	۶۴,۷۵۸	۴۱/۴	۴۱,۳۷۰	۱۲۸	۳/۱	۱۱,۵۲۴	۱/۶	۵,۰۵۱	امور اقتصادی
۱۵/۶	۵۴	۲۵۵,۸۴۵	۵۳/۳	۲۲۱,۲۹۹	۱۵/۹	۸۴/۵	۸۸,۴۵۹	۷۶/۴	۷۶,۳۱۰	۱۵/۴	۴۵/۴	۱۶۷,۳۸۵	۴۵/۹	۱۴۴,۹۸۹	جمع امور چهارگانه
۱۱/۹	۴۶	۲۱۷,۳۳۱	۴۶/۷	۱۹۴,۲۵۳	(۳۱)	۱۵/۵	۱۶,۲۳۰	۲۳/۶	۲۳,۵۳۱	۱۷/۸	۵۴/۶	۲۰۱,۱۰۱	۵۴/۱	۱۷۰,۷۲۲	ردیف‌های متفرقه
/					/					/					

کاهش اعتبارات امور عمومی به علت انتقال اعتبارات نیروی انتظامی جمهوری اسلامی ایران به امور دفاعی و امنیتی است.



میزان واگذاری دارایی‌های مالی مبلغ ۹۷٫۸۰۸ میلیارد ریال در لایحه بودجه سال ۱۳۸۴ برآورد شده است که ۱۸/۶ درصد از مجموع دریافت‌ها یا منابع بودجه عمومی را تشکیل می‌دهد که نسبت به سال قبل حدود ۱۳/۲ درصد رشد دارد (نمودار ۷ و جدول ۱۶).

تملك دارایی‌های مالی مبلغ ۲۷٫۰۵۱ میلیارد ریال در لایحه بودجه سال ۱۳۸۳ برآورد شده است که ۵/۲ درصد از مجموع پرداخت‌ها یا مصارف بودجه عمومی را تشکیل می‌دهد که نسبت به سال قبل حدود (۳۹) درصد کاهش دارد (نمودار شماره ۷). ارزش خالص واگذاری تملك دارایی‌های مالی مبلغ ۷۰٫۷۵۷ میلیارد ریال است که تأمین کننده بخشی از کسری بودجه عمومی دولت است.

مبلغ ۷٫۰۰۰ میلیارد ریال فروش اوراق مشارکت دولتی در این بند منظور شده است که حدود ۷/۲ درصد از مجموع تجهیز منابع به صورت واگذاری دارایی‌های مالی است و نسبت به سال قبل حدود (۳۰) درصد کاهش دارد.

استفاده از تسهیلات خارجی به موجب اصل (۸۰) قانون اساسی جمهوری اسلامی ایران از اختیارات مجلس شورای اسلامی است. در لایحه بودجه سال ۱۳۸۴ مبلغ ۳٫۱۲۷ میلیارد ریال برآورد شده است که حدود ۳/۲ درصد از مجموع تجهیز منابع به صورت واگذاری دارایی‌های مالی را تشکیل می‌دهد و رشد آن نسبت به سال ۱۳۸۳ حدود ۳۱/۷ درصد است.

(مبالغ به میلیارد ریال)

۸۷/۸	۲٫۶۲۶	۱٫۳۹۸	تسهیلات بانک جهانی
(۴۸/۷)	۵۰۱	۹۷۶	تسهیلات سایر بانک‌ها و منابع خارجی
/		ر	



در قانون بودجه سال ۱۳۸۴ برآورد شده است که مبلغ ۷۰٫۳۱ میلیارد ریال از موجودی صندوق برداشت شود که ۷۱/۶ درصد از مجموع تجهیز منابع واگذاری دارایی‌های مالی را تشکیل می‌دهد و نسبت به سال ۱۳۸۳ معادل ۴۱/۶ درصد افزایش دارد.

از مبلغ ۷۰٫۳۱ میلیارد ریال مبلغ ۱۳٫۶۴۳ میلیارد ریال معادل ۱۹/۵ درصد به واردات بنزین اختصاص دارد.

۱. دریافت اصل وام‌های داخلی دولت مربوط به اجرای طرح‌های عمرانی انتفاعی توسط شرکت‌های دولتی است که طبق ماده (۳۲) قانون برنامه بودجه که اقساط وام را براساس بودجه مصوب پرداخت خواهند کرد.

مهم‌ترین شرکت‌های دولتی که موظف به بازپرداخت هستند، عبارتند از: شرکت مخابرات ایران، شرکت‌های وابسته به شرکت فولاد ایران، شرکت صنایع مس ایران، شرکت سهامی فولاد خوزستان، شرکت سهامی فولاد مبارکه و سازمان توسعه معادن و صنایع معدنی ایران.

۲. پیش‌بینی این اعتبار مربوط به اعطای وام‌های خارجی دولت به کشورها در سال‌های قبل بوده است که اقساط دریافتی آن در سال ۱۳۸۴ معادل مبلغ ۲/۶ میلیارد ریال برآورد شده است و نسبت به سال قبل که مبلغ ۲ میلیارد ریال بوده است تغییر چندانی نداشته است، عملکرد سال ۱۳۸۱ حدود ۲/۳ میلیارد ریال بوده است. سود این وام‌ها به مبلغ یک میلیارد ریال در قسمت درآمدهای عمومی تحت عنوان «بهره وام‌های دولت» در خارج از کشور منظور شده است.

برای اهداف خصوصی‌سازی دولت از طریق سازمان خصوصی، آن قسمت از شرکت‌های دولتی که می‌توانند به بخش خصوصی واگذار شوند و به حاکمیت دولت در تنظیم بازار لطمه‌ای وارد نسازند طی تشریفات قانونی به بخش خصوصی واگذار یا از طریق بورس اوراق بهادار قسمتی از سهام آن‌ها به فروش می‌رسد. همچنین دولت از این طریق قسمتی از بدهی‌های خود به اشخاص حقوقی دولتی را پرداخت می‌نماید.

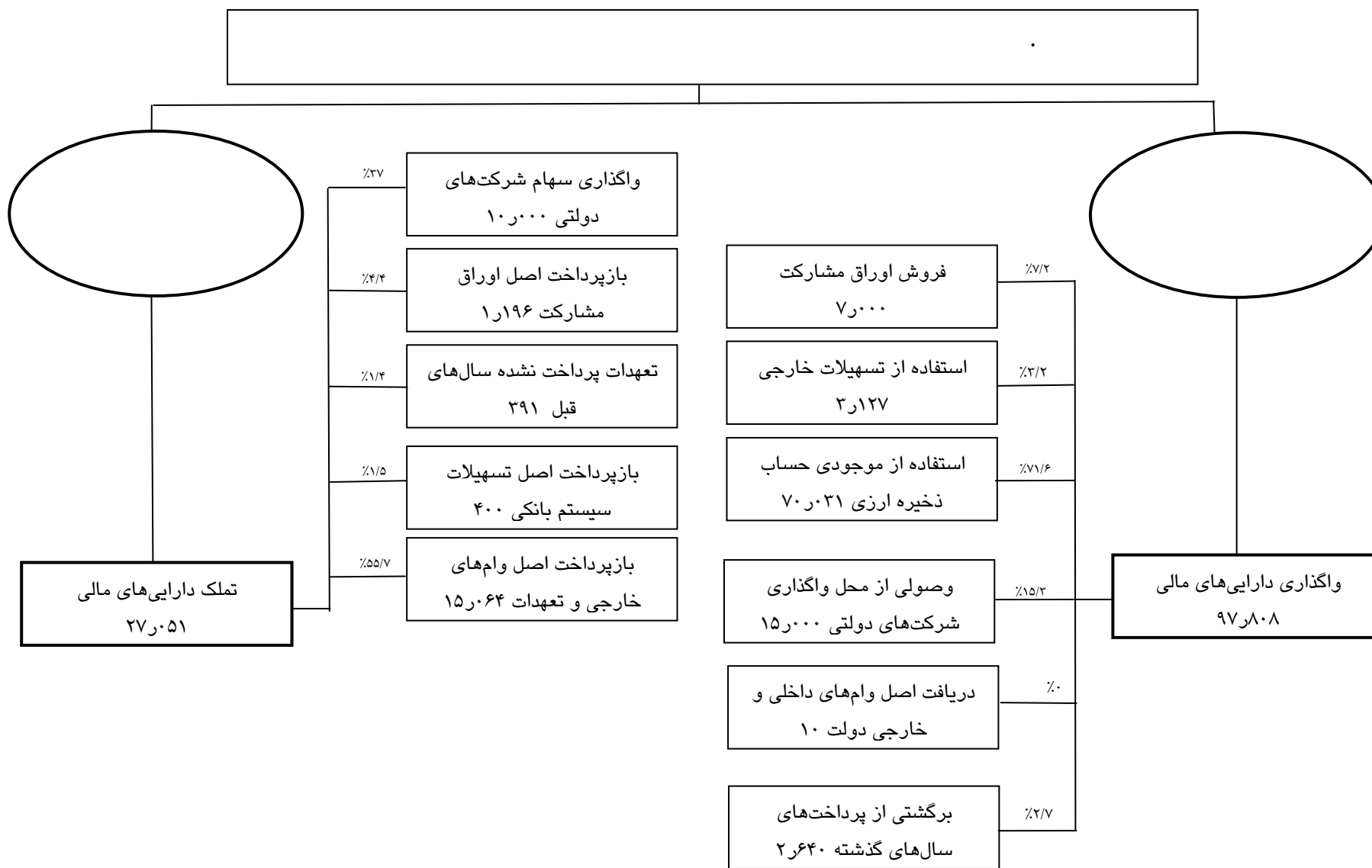
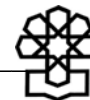
در لایحه بودجه سال ۱۳۸۴ مبلغ ۱۵٫۰۰۰ میلیارد ریال برآورد شده است که معادل ۱۵/۲ درصد از مجموع تجهیز منابع واگذاری مالی را تشکیل می‌دهد و نسبت به سال ۱۳۸۳ معادل (۳۴/۸) درصد کاهش دارد.

از این منابع مبلغ ۱۰٫۰۰۰ میلیارد ریال به صورت (جمعی - خرجی) به دستگاه‌های طلبکار پیش‌بینی شده است.



با توجه به اصلاح مواد (۶۳) و (۶۴) قانون محاسبات عمومی و تغییر سال مالی در مورد اعتبارات هزینه‌ای (جاری) تا پایان فروردین ماه سال بعد و اعتبارات تملک دارایی‌های سرمایه‌ای (عمرانی) تا پایان تیر ماه سال بعد (که تا مهلت مقرر اعتبارات آن‌ها به هزینه قطعی منظور نشده باشد به خزانه برگشت داده می‌شود)، لذا در این بند مبلغ ۲/۶۴۰ میلیارد ریال اعتبار برگشتی منظور شده است که حدود ۲/۷ درصد از مجموع تجهیز منابع واگذاری دارایی‌های مالی را تشکیل می‌دهد و نسبت به سال ۱۳۸۳ حدود ۸۸/۶ درصد افزایش دارد. مبلغ ۱۴۹۰ میلیارد ریال معادل ۵۶/۴ درصد مربوط به برگشتی پرداخت‌های سال‌های قبل و مبلغ ۱۱۵۰ میلیارد ریال معادل ۴۳/۶ درصد مربوط به واریز اعطای تسهیلات از محل وجوه اداره شده است.

این رقم تا حدودی به‌عنوان قلم ترازکننده در بودجه منظور می‌شود تا تراز منابع و مصارف پوشش دهد.





(مبالغ به میلیارد ریال)

(۹)	۳۷	۱۰ر۰۰۰	۲۴/۸	۱۱ر۰۰۰	واگذاری سهام شرکت‌های دولتی	—	—	—	—	—	استقراض از سیستم بانکی
(۵۲)	۴/۴	۱ر۱۹۶	۵/۶	۲ر۵۰۰	بازپرداخت اصل اوراق مشارکت	(۳۰)	۷/۲	۷ر۰۰۰	۱۱/۶	۱۰ر۰۰۰	فروش اوراق مشارکت
(۳۵/۸)	۱/۴	۲۹۱	۱/۴	۶۰۹	پرداخت تعهدات پرداخت نشده سال‌های قبل (هزینه‌ای و سرمایه‌ای)	۳۱/۷	۳/۲	۳ر۱۲۷	۲/۸	۲ر۳۷۴	استفاده از تسهیلات خارجی
						۴۱/۶	۷۱/۶	۷۰ر۰۳۱	۵۷/۲	۴۹ر۴۵۷	استفاده از موجودی حساب ذخیره ارزی
(۹۲/۵)	۱/۵	۴۰۰	۱۲	۵ر۳۲۵	بازپرداخت اصل تسهیلات سیستم بانکی	(۳۴/۸)	—	۱۵ر۰۰۰	۲۶/۶	۲۳ر۰۰۰	وصولی از محل واگذاری شرکت‌های دولتی
(۳۹/۶)	۵۵/۷	۱۵ر۰۶۴	۵۶/۲	۲۴ر۹۳۹	بازپرداخت اصل وام‌های خارجی و تعهدات	(۹۴/۸)	۱۵/۳	۱۰	۰/۲	۱۹۴	دریافت اصل وام‌های داخلی و خارجی
						۸۸/۶	۲/۷	۲ر۶۴۰	۱/۶	۱ر۴۰۰	برگشتی از پرداخت‌های سال‌های قبل
(۳۹)	۱۰۰	۲۷ر۰۵۱	۱۰۰	۴۴ر۳۷۳		/					

$$\boxed{\phantom{000000}} = \boxed{\text{تملك دارایی‌های مالی ۲۷ر۰۵۱}} - \boxed{\text{واگذاری دارایی‌های مالی ۹۷ر۸۰۸}}$$



(

به منظور بازپرداخت بدهی‌های دولت به اشخاص حقوقی دولتی معادل ارزش مبلغ ۱۰٫۰۰۰ میلیارد ریال سهام شرکت‌ها در لایحه بودجه سال ۱۳۸۴ برآورد شده است که به سازمان بازنشستگی کشوری، سازمان تأمین اجتماعی، صندوق ذخیره فرهنگیان، آستان قدس رضوی، شهرداری‌ها (شرکت‌های اتوبوسرانی شهری) و سازمان بیمه خدمات درمانی قرار خواهد گرفت: سهم این قسمت نسبت به کل پرداخت‌های تملک دارایی‌های مالی معادل ۳۷ درصد است که نسبت به سال ۱۳۸۳ معادل (۹) درصد کاهش داشته است.

(

سهم این قسمت نسبت به کل پرداخت‌های تملک دارایی‌های مالی معادل ۴/۴ درصد است که بازپرداخت آن نسبت به سال ۱۳۸۳ معادل (۵۲) درصد کاهش دارد.

(


در لایحه بودجه سال ۱۳۸۴ مبلغ ۴۰۰ میلیارد ریال منظور شده است که معادل ۱/۵ درصد از مجموع پرداخت‌های تملک دارایی‌های مالی را تشکیل می‌دهد و نسبت به سال ۱۳۸۳ حدود (۹۲/۵) درصد کاهش دارد.

(

این تعهدات در پایان سال مالی پدید می‌آید و اعتباراتی را شامل می‌شود که به علت پایان یافتن سال مالی به خزانه برگشت و در سال بعد از محل ردیف متمرکز بودجه مجدداً دریافت می‌شود بدون آن‌که بودجه مصوب سال جاری دستگاه را تغییر دهد. در لایحه بودجه سال ۱۳۸۴ مبلغ ۳۹۱ میلیارد ریال بابت تعهدات پرداخت نشده اعتبارات هزینه‌ای و تملک دارایی‌های سرمایه‌ای منظور شده است که معادل ۱/۴ درصد از مجموع اعتبارات تملک دارایی‌های مالی را تشکیل می‌دهد و نسبت به سال ۱۳۸۳ حدود (۳۵/۸) درصد کاهش دارد.

(

مبلغ ۱۵۰٫۶۴ میلیارد ریال در لایحه بودجه سال ۱۳۸۴ منظور شده است که در مجموع ۵۵/۷ درصد از مجموع پرداخت‌ها تملک دارایی‌های مالی را تشکیل می‌دهد و نسبت به سال ۱۳۸۳ حدود (۳۹/۶) درصد کاهش دارد.



بودجه استان‌ها بخشی از بودجه عمومی دولت است. تصمیم‌گیری در رابطه با بودجه استانی پس از تصویب مجلس شورای اسلامی برعهده مقامات محلی گذاشته شده است و براین اساس شورای برنامه‌ریزی و توسعه استان به‌عنوان رکن اساسی در نظام برنامه‌ریزی و بودجه استان شناخته شده است.

جداول (۱۷)، (۱۸)، (۱۹) و (۲۰) تصاویری کلی از بودجه استان‌ها و مقایسه آن با بودجه عمومی دولت را نشان می‌دهد.



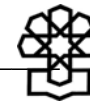
(مبالغ به میلیارد ریال)

۲۴/۸	۷۲	۶۰٫۵۰۰	۶۷/۹	۴۸٫۴۷۴	اعتبارات هزینه‌ای استانی	۱۲۰	۵۰/۱	۵۱٫۳۵۲	۳۲/۶	۲۳٫۲۷۳	درآمد استانی
۲/۷	۲۸	۲۳٫۵۲۰	۳۲/۱	۲۲٫۸۹۱	اعتبارات تملک دارایی‌های سرمایه‌ای استانی	۶	۴۹/۹	۵۱٫۱۲۰	۶۷/۴	۴۸٫۰۹۲	استفاده از درآمد عمومی ملی
/						/		*			

\* از سر جمع دریافت‌ها مبلغ ۱۸٫۴۵۲ میلیارد ریال بابت مازاد درآمد استان تهران کسر شده است.

(مبالغ به میلیارد ریال)

/	/			/	/
۱۲۰	۳۰/۴	درآمدهای عمومی ملی	۲۱/۳	۸/۹	درآمدهای عمومی ملی
۲۴/۸	۱۴/۳	اعتبارات هزینه‌ای استانی	۱۶/۷	۱۰/۵	اعتبارات هزینه‌ای ملی
۲/۷	۴۲/۸	تملك دارایی‌های سرمایه‌ای استانی	۴/۸	۱۷/۲	تملك دارایی‌های سرمایه‌ای ملی



(مبالغ به میلیارد ریال)

۱۶/۴	<u>60,501</u> 368,486	۱۵/۳	<u>48,474</u> 315,711	کل اعتبارات هزینه‌ای استان‌های کشور کل اعتبارات هزینه‌ای کشور		<u>51,352</u> 270,15۴	۱۰/۵	<u>23,273</u> 222,666	کل درآمدهای استانی کل درآمدهای عمومی کشور
۲۲/۵	<u>23,521</u> 104,689	۲۲/۹	<u>22,891</u> 99,841	کل اعتبارات تملک‌دارایی‌های سرمایه‌ای استان‌ها کل اعتبارات تملک‌دارایی‌های سرمایه‌ای	/	<u>51,121</u> 402,41۹	۱۲/۹	<u>48,092</u> 373,50۱	استفاده از منابع عمومی در استان‌ها مجموع درآمد عمومی+دارایی‌های سرمایه‌ای
۱۷/۸	<u>84,020</u> 473,178	۱۷/۲	<u>71,365</u> 415,552	مجموع اعتبارات هزینه‌ای و سرمایه‌ای استان‌ها مجموع اعتبارات هزینه‌ای و سرمایه‌ای کشور	۲۰/۹	<u>84,021</u> 402,473	۱۹/۱	<u>71,365</u> 373,50۱	مجموع منابع استانی و منابع ملی استانی مجموع درآمد عمومی+دارایی‌های سرمایه‌ای

۳۶۸,۴۸۶	۳۱۵,۷۱۱	اعتبارات هزینه‌ای
۱۰۴,۶۸۹	۹۹,۸۴۱	اعتبارات تملک‌دارایی‌های سرمایه‌ای

۲۷۰,۱۵۸	۲۲۲,۶۶۶	درآمدهای عمومی
۱۳۲,۲۶۱	۱۵۰,۸۳۴	واگذاری دارایی‌های سرمایه‌ای


۵۱,۳۵۲

درآمدهای استانی

کسر می‌شود: بابت مازاد درآمد استان تهران (۱۸,۴۵۲)

۳۲,۹۰۰

خالص درآمد استانی



(مبالغ به میلیارد ریال)

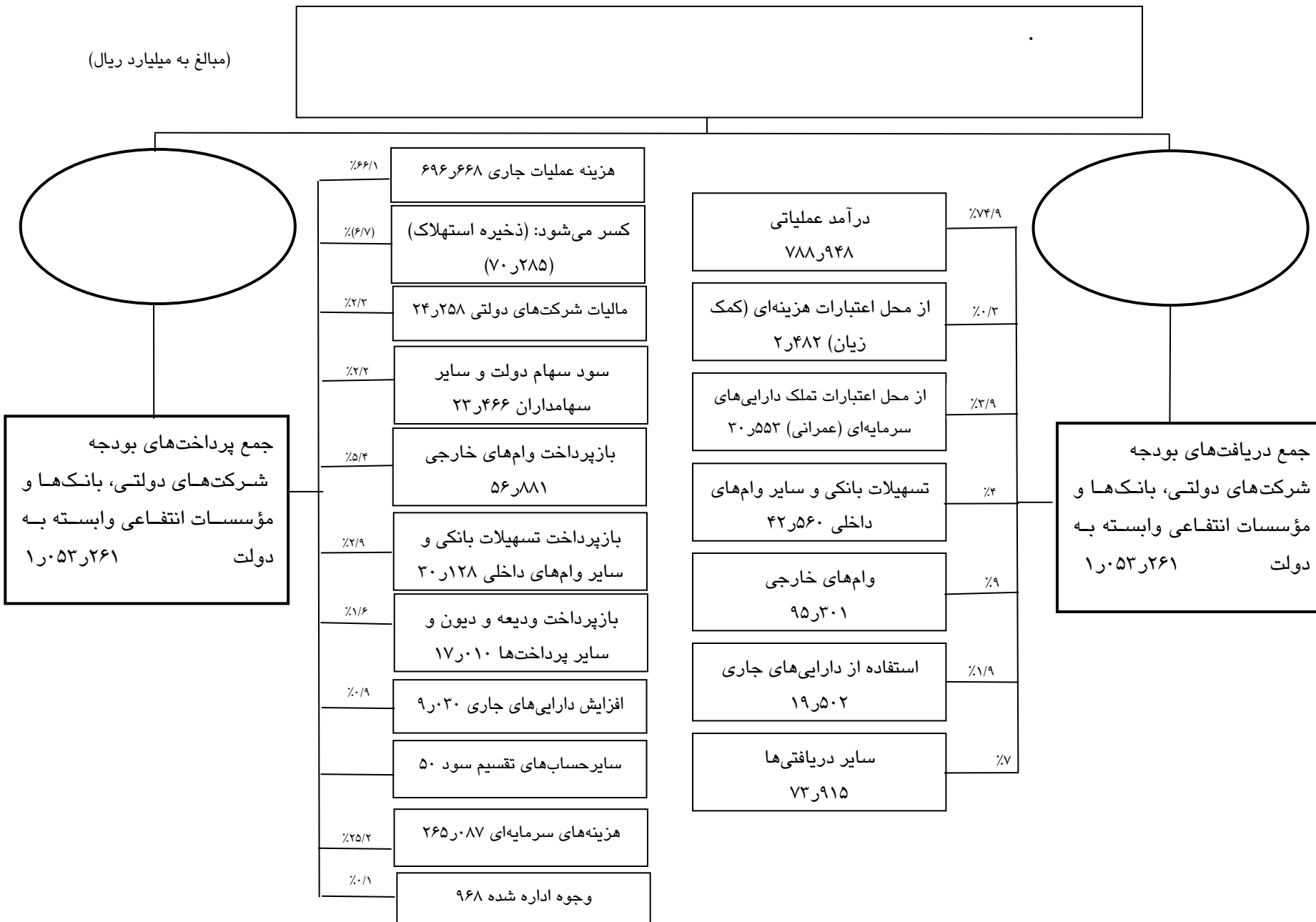
				-
		۱۷,۸۲۴		بند اول: مالیات اشخاص حقوقی (غیردولتی)
		۱۳,۴۷۶		بند دوم: مالیات بر درآمد
		۴,۷۶۰		بند سوم: مالیات بر ثروت
		۰		بند چهارم: مالیات بر واردات
		۹,۴۳۰		بند پنجم: مالیات بر کالاهای و خدمات
				-
		۲۴		بند سوم: درآمد حاصل از اجاره
		۹۸		بند نهم: سایر درآمدهای حاصل از مالکیت دولت
				-
		۳,۴۵۰		بند اول: درآمدهای حاصل از خدمات
			۲,۰۰۶	خدمات قضایی و ثبتی
			۵۰۸	خدمات انتظامی
			۶۰	خدمات آموزشی و فرهنگی
			۳۴	خدمات بهداشتی
			۳۸	خدمات آزمایشگاهی
			۴۰۵	خدمات کشاورزی و صنعتی
			۳۹۹	درآمدهای حاصل از سایر خدمات
		۶۴		بند دوم: درآمد حاصل از فروش کالا
			۱۸	فروش کالاهای کشاورزی
			—	فروش کالاهای صنعتی
			۲	فروش نشریات
			۴۴	سایر درآمدهای حاصل از فروش کالا
				-
				-
				»
				«

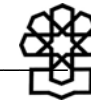


این قسمت شامل بخش تصدی دولت است. دستگاه‌های این بخش به صورت بازرگانی اداره می‌شوند و از محل درآمدهای خود هزینه‌های خود را تأمین می‌کنند و در صورت سود حاصل از عملیات نسبت به پرداخت مالیات و سود سهام دولت به حساب درآمد عمومی کشور اقدام می‌کنند. در شرایطی که دولت نسبت به تثبیت نرخ کالاها و خدمات برای تنظیم بازار مقررات و مصوباتی را وضع کرده باشد در آن شرایط از محل اعتبارات هزینه‌ای بودجه عمومی نسبت به تأمین زیان آن شرکت‌ها از محل بودجه عمومی اقدام می‌کند. سرمایه‌گذاری در این شرکت‌ها از طریق طرح‌های تملک دارایی‌های سرمایه‌ای که بیش‌تر به صورت طرح‌های عمرانی انتفاعی است، صورت می‌گیرد از ویژگی‌های این نوع طرح‌ها آن است که به استناد ماده (۳۲) قانون برنامه و بودجه این سرمایه‌گذاری‌ها به صورت وام است و پس از شروع به بهره‌برداری، شرکت‌های مذکور باید نسبت به بازپرداخت وام به خزانه دولت با عنوان واگذاری دارایی‌های مالی، اقدام کنند.



(مبالغ به میلیارد ریال)





(مبالغ به میلیارد ریال)

۶۳/۱	۶۶/۱	۶۹۶٫۶۶۷	۶۲	۴۲۷٫۱۰۷	هزینه عملیات	۷۱/۱	۷۴/۹	۷۸۸٫۹۴۸	۶۶/۹	۴۶۱٫۰۲۷	درآمد عملیاتی
(۰/۱)	(۶/۷)	(۷۰٫۲۸۴)	(۱۰/۳)	(۷۰٫۸۱۱)	کسرمی‌شود: (نخیره استهلاک)	(۱)	۰/۳	۲٫۴۸۲	۰/۴	۲٫۵۰۹	از محل اعتبارات هزینه‌ای (کمک زیان)
۲۷۹/۵	۲/۳	۲۴٫۲۵۸	۰/۹	۶٫۳۹۹	مالیات شرکت‌های دولتی	۴۶/۷	۳/۹	۳۰٫۵۵۳	۳	۲۰٫۸۱۸	از محل اعتبارات تملک دارایی‌های سرمایه‌ای (طرح‌های عمرانی)
۱۸۱/۵	۲/۲	۲۳٫۴۶۶	۱/۲	۸٫۳۳۴	سود سهام دولت و سایر سهامداران	(۶/۳)	۴	۴۲٫۵۶۰	۶/۶	۴۵٫۴۵۲	تسهیلات بانکی و سایر وام‌های داخلی
۸۲/۹	۵/۴	۵۶٫۸۸۱	۴/۵	۳۱٫۱۰۱	بازپرداخت وام‌های خارجی	۲۴/۸	۹	۹۵٫۳۰۱	۱۱/۱	۷۶٫۳۵۶	وام‌های خارجی
۳۷/۹	۲/۹	۳۰٫۱۲۸	۳/۲	۲۱٫۸۴۸	بازپرداخت تسهیلات بانکی و سایر وام‌های داخلی	۹۶/۶	۱/۹	۱۹٫۵۰۲	۱/۴	۹٫۹۱۹	استفاده از دارایی‌های جاری
۴۲/۵	۱/۶	۱۷٫۰۱۰	۱/۷	۱۱٫۹۳۸	بازپرداخت ودیعه، دیون و سایر پرداخت‌ها	۱/۵	۷	۷۳٫۹۱۵	۱۰/۶	۷۲٫۸۳۹	سایر دریافتی‌ها
(۵۳/۸)	۰/۹	۹٫۰۳۰	۲/۹	۱۹٫۵۷۳	افزایش دارایی‌های جاری						
(۹۱)	—	۵۰	۰/۱	۵۶۵	سایر حساب‌های تقسیم سود						
۱۳/۸		۲۶۵٫۰۸۷	۳۳/۸	۲۳۲٫۹۴۶	هزینه‌های سرمایه‌ای						
—	۰/۱	۹۶۸	—	—	وجوه اداره شده						
/	/					/				,	



(مبالغ به میلیارد ریال)

۷۱/۱	۷۸۸۹۴۸	۲۱٫۰۴۱	۷۶۷٫۹۰۷	۴۶۱٫۰۲۷	۶۶٫۷۷۹	۳۹۴٫۲۴۸	درآمد عملیاتی
۶۳/۱	۶۹۶٫۶۶۷	۳۲٫۹۳۳	۶۶۳٫۷۳۴	۴۲۷٫۱۰۷	۷۳٫۳۶۷	۳۵۳٫۷۴۰	هزینه عملیاتی
۱۷۲	۹۲٫۲۸۱	(۱۱٫۸۹۲)	۱۰۴٫۱۷۳	۳۳٫۹۲۰	(۶٫۵۸۸)	۴۰٫۵۰۸	سود (زیان)

به طوری که ملاحظه می‌شود در نهایت مجموع فعالیت‌های دستگاه‌های تصدی‌گری دولت منتهی به سودی معادل مبلغ ۳۳٫۹۲۰ میلیارد ریال منجر شده است که نسبت به سال ۱۳۸۲ رشدی معادل ۹۲ را نشان می‌دهد.

(مبالغ به میلیارد ریال)

۵۹/۱	۸۶/۸	۹۱۳٫۸۲۲	۸۳/۳	۵۷۴٫۱۹۲	شرکت‌های دولتی
۲۷/۳	۸	۸۳٫۹۵۹	۹/۶	۶۵٫۹۵۵	بانک‌ها
۱۰	۳/۸	۳۹٫۸۰۲	۵/۳	۳۶٫۱۹۴	شرکت‌های بیمه
۲۴/۶	۱/۴	۱۵٫۶۷۸	۱/۸	۱۲٫۵۷۹	مؤسسات انتفاعی وابسته به دولت
/					

به طوری که ملاحظه می‌شود بودجه تصدی‌گری دولت از رشدی معادل ۵۲/۹ درصد در لایحه بودجه سال ۱۳۸۴ نسبت به سال ۱۳۸۲ برخوردار است.



:

درباره لایحه بودجه سال ۱۳۸۴ کل کشور (۲) تصاویری از لایحه بودجه  
سال ۱۳۸۴ (ویرایش اول)

دفتر مطالعات برنامه و بودجه

: علیرضا فرزب

: دکتر محمد قاسمی

: علی پناهی، ناصر عسگری

: کمیسیون برنامه و بودجه و محاسبات

— :

:

قانون بودجه Budget Bill

:

- قانون بودجه سال ۱۳۸۳ و پیوست‌های آن.

- لایحه بودجه سال ۱۳۸۴ و پیوست‌های آن.