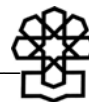


:



:

:



[Large empty rectangular box]

[Small empty square box]

:

[Small empty rectangular box]

:

.....

.....

..... ()


.....

.....

.....

.....

..... :



یکی از وظایف مرکز پژوهش‌های مجلس شورای اسلامی پاسخگویی به سؤالات درخواستی نمایندگان محترم است. در گزارش حاضر موضوعات مطرح شده توسط جناب آقای باقر کرد نماینده محترم زاهدان با محوریت مبانی و مشکلات بودجه‌ریزی در ایران، وضعیت طرح‌های تملک دارایی‌های سرمایه‌ای نیمه تمام، اعتبارات بخش آموزش و تحقیقات، اعتبارات طرح‌های تملک دارایی‌های شرکت‌های دولتی و اعتبارات مناطق محروم در لایحه بودجه ۱۳۸۳ مورد بررسی قرار گرفته است.



بودجه‌ریزی در بخش دولتی ناظر بر پیش‌بینی منابع و مصارف مالی برای انجام مأموریت‌ها و وظایف دولت است. در این تعریف، اطلاعات بودجه‌ای بازتاب مالی و اعتباری تصمیم‌های اجرایی و محدودۀ بودجه‌ریزی مترادف یا منطبق با چارچوب اقدامات دولت است. از این‌رو، بررسی محتوایی و ارزیابی ماهوی تصمیم‌های بودجه‌ای و به تبع آن گستره بودجه‌ریزی و حجم عملیاتی آن در ساختارهای مختلف سیاسی با تفاوت‌های بسیاری همراه خواهد بود. از سوی دیگر، جایگاه دولت و انتظارات اجتماعی از آن، متأثر از نظام‌های ارزشی حاکم و پیشینه تاریخی حکومت است، هر چند که ماهیت درآمدهای عمومی و چگونگی دسترسی دولت‌ها به منابع مالی و نیز حدود مشارکت افراد جامعه در تأمین این منابع، نقش پر اهمیتی دارد. بنابراین، برای انتخاب و ارائه تعریفی از بودجه و بودجه‌ریزی در بخش دولتی باید به تأثیر تفاوت‌های ناشی از ویژگی‌های یادشده در ماهیت منابع و محدودۀ مصارف هر کشور توجه داشت.

بودجه‌ریزی در ایران؛ به رغم جایگاه ممتاز برنامه‌ریزی و اهمیتی که بودجه در تهیه و اجرای برنامه‌های توسعه‌ای دارد، ابزاری ناکارآمد است. تهیه و تصویب بودجه برای هر دورۀ مالی توان قابل توجهی از نیروهای کارشناسی دستگاه‌ها را به خود اختصاص می‌دهد و بحث‌های گسترده‌ای را بین قوای مجریه و مقننه مطرح می‌کند. در مقایسه با دگرگونی‌های بسیاری که طی دهه‌های اخیر در مفاهیم و مأموریت‌های بودجه در اداره امور عمومی کشورها پدید آمده است، سازماندهی، مدیریت تهیه و اجرای بودجه در ایران هنوز هم پای‌بند صورت‌های گذشته و درگیر قانونمندی‌های مالیه قدیم بوده و از تحولات مزبور به دور مانده است. از این رو، فرایند تهیه و اجرای بودجه در نیم قرن گذشته به مسأله پیچیده و دشواری در مدیریت بخش دولتی مبدل شده است که پیامدهای نامطلوب و رو به تزاید خود را بر دولت تحمیل می‌کند. جالب آنکه از دیدگاه تصمیم‌گیران اجرایی بیشتر دشواری‌ها و مسائل بودجه‌ای ایران معلول نارسایی‌های منابع انگاشته می‌شود، در حالی که تحلیل ساختارها و عملکردهای بودجه‌های سالهای اخیر در مقایسه با منابع و امکانات مالی دولت‌ها بیانگر واقعیت‌های دیگری است. در عین حال، تنگناهای بودجه‌ای و نارسایی‌های مدیریت بخش عمومی از دیدگاه عامه مردم دارای سرشت و اسباب متفاوتی است. از این منظر، مدیریت بخش عمومی حوزه‌ای فاقد مرزبندی‌های شفاف و ساز و کاری پر هزینه و کم توان است.



بنابراین، مسائل و نارسایی‌های بودجه‌ریزی در بخش دولتی را می‌باید بازتاب کارآمدی‌های ساختاری در فرایند انتخاب و مدیریت مأموریت‌های دولت دانست.

برای تصریح بیشتر باید گفت مهم‌ترین مسائل بودجه‌ریزی ایران ناشی از آن است که فرایند تهیه، تصویب و اجرای بودجه از جامعیت اطلاعاتی و شفافیت تصمیم‌های اجرایی لازم برخوردار نیست. در مسئولیت‌های مدیریتی درون دولت و در بین قوای سه‌گانه، مرزبندی‌های قطعی و تعریف‌شده‌ای به وجود نیامده است: تعاریف قانونی بودجه پاسخگوی نیازهای اجرایی و مدیریتی نبوده و در آن ملاحظات کارکردی و فنی مورد توجه قرار نمی‌گیرد. در عمل، اهمیت استفاده از الگوهای اقتصادسنجی کوتاه‌مدت ناشناخته مانده و پیش‌بینی آثار اجرایی بودجه بر متغیرهای اقتصادی به طور جدی معمول نیست. در بودجه‌ریزی کنونی به الگوهای رفتاری دولت و تأثیر آن در تخصیص ماهوی منابع به مصارف واقعی گذارده نمی‌شود. از آنجا که ساختار اداری دولت بر پایه استقرار نظام سازمانی و استمرار وضع موجود است، آثار عملکردهای منفی تشکیلاتی، و نارسایی‌های روش‌ها و مدیریت نیروی انسانی بر بودجه اجتناب‌ناپذیر است. از سوی دیگر، کاستی‌های قانونی بودجه‌ریزی به لحاظ شکلی و ماهوی در مراحل مختلف از جمله تبصره‌نویسی، تحصیل درآمدها و ایجاد تعهدات مالی به خوبی مشهود است. روش‌های اداری معمول در فرایند بودجه‌ریزی کارساز نیست و سنت‌های دیرین همچنان بر پاره‌ای از روش‌های نوین حاکمیت دارد. طبقه‌بندی‌ها، موافقتنامه‌ها، تخصیص اعتبارات و مدیریت‌های اجرایی بر مبنای متقن و تعریف‌شده‌ای استوار نشده است، لذا فقدان کارآیی نظام نظارتی برای پاسخگویی به مسئولیت‌های محاسباتی مدیران، نظارت در مراحل قبل، حین و پس از اجرا و نیز سازماندهی نظارت بر عملیات اجرایی برنامه‌های توسعه از مشخصه‌های بودجه‌ریزی کنونی است.

البته در طول سالهای اخیر تلاشهایی برای اصلاح نظام بودجه‌ریزی صورت گرفته است. بطوری‌که تغییر نحوه طبقه‌بندی اقلام بودجه‌ای کشور در لایحه بودجه سال ۱۳۸۱، متأثر از حکم قانونی تبصره ۴۸ قانون بودجه در سال ۱۳۸۰ مبنی بر اصلاح ساختار نظام بودجه‌ریزی کشور توسط سازمان مدیریت و برنامه‌ریزی کشور، بر مبنای نظام طبقه‌بندی آمارهای مالی دولت (GFS)، در دستور کار سازمان مدیریت و برنامه‌ریزی قرار گرفت ولی انجام این طبقه‌بندی به صورت ناقص و بدون انتشار همزمان متون تخصصی لازم در این رابطه به پیچیدگی فرایند مزبور افزوده است. از یک سو درک مفاهیم طبقه‌بندی جدید را برای نمایندگان محترم مجلس شورای اسلامی و کارشناسان دشوار و ارزیابی میزان رعایت استانداردهای نظام طبقه‌بندی مذکور و ارتباطات آن با کل بحث اصلاح ساختار نظام بودجه‌ریزی را ناممکن ساخته است و از سوی دیگر، موجب عدم دسترسی به راهنمای مناسب برای پاسخ به سئوالات دست‌اندرکاران شده است. به نظر می‌رسد اصلاح نظام بودجه‌ریزی مقدمه‌ای فراتر از تغییر صورت بندی و اقتباس قالبهای اطلاعاتی یا طبقه‌بندی‌های مالی و حسابداری و نیز مستلزم عزم راسخ مدیریت بخش عمومی برای حرکتی بنیادی در جهت تعدیل روابط کارگزاران در محدوده امکانات و توانایی‌های ملی است و شکل‌گیری تدریجی نظام طبقه‌بندی آمارهای مالی دولت منطبق با شرایط نظام مالی کشور نیز در گرو



تعیین نیازهای دست‌اندرکاران اعم از دستگاههای اجرایی، نمایندگان محترم مجلس، نهادهای نظارتی و سایر مراجع مرتبط می‌باشد.

()


روند اجرایی طرح‌های عمرانی در ایران به دلایل متعددی از جمله نداشتن گزارش توجیهی فنی دقیق، عدم واگذاری آنها طی مناقصات شفاف، عدم تخصیص به هنگام اعتبارات و مسائلی از این قبیل بسیار طولانی است به عنوان مثال در حالی که یک فرودگاه مجهز که براساس استانداردهای جهانی حداکثر ۵ سال زمان نیاز دارد فرودگاه بین‌المللی امام(ره) در ایران بیش از ۳۰ سال به درازا کشیده است. طولانی شدن دوره اجرای طرح‌های عمرانی به معنی افزایش اعتبارات لازم برای اتمام این طرح‌هاست در لایحه بودجه ۱۳۸۳ موارد زیادی وجود دارد که به برخی از آنها در ذیل اشاره می‌شود.

۱. نسبت اعتبارات سرمایه‌ای به کل بودجه عمومی دولت از ۱۹/۵ درصد در سال ۱۳۸۲ به ۱۸/۷ درصد در سال ۱۳۸۳ کاهش یافته است. بیش‌ترین کاهش در اعتبارات فصول عمرانی مربوط به فصل اداره امور قضایی، ثبتی و موقوفات (۴۸ درصد نسبت به سال ۱۳۸۲) و بیش‌ترین افزایش مربوط به فصل تحقیقات (با ۸۲ درصد نسبت به سال ۱۳۸۲) است. با توجه به اولویت طرح‌های بخش‌های آب و کشاورزی در برنامه سوم توسعه، اعتبارات فصل کشاورزی با ۳۳ درصد رشد از ۲,۵۳۷ میلیارد ریال به ۳,۳۷۷/۸ میلیارد ریال افزایش یافته است. لکن اعتبارات فصل منابع آب، بدون افزایش و معادل اعتبار مصوب سال ۱۳۸۲ در نظر گرفته شده است.

۲. اعتبارات طرح‌های تملک‌داری‌های سرمایه‌ای در سال ۱۳۸۳ با رشدی معادل ۱۱/۶ درصد نسبت به سال ۱۳۸۲ از مبلغ ۸۵,۲۰۶/۳ میلیارد ریال به مبلغ ۹۵,۰۸۱/۶ میلیارد ریال افزایش یافته است که در این میان اعتبارات طرح‌های ملی معادل ۵۰,۸۵۸/۲ میلیارد و اعتبارات طرح‌های استانی معادل ۲۲,۵۵۷/۳ میلیارد و اعتبارات تملک‌داری‌های سرمایه‌ای مربوط به ردیف‌های متفرقه معادل ۲۱,۶۶۶/۱ میلیارد ریال است (جدول زیر) که نسبت به سال ۱۳۸۲ به ترتیب دارای رشد ۱/۷ درصد، ۴۰/۷ درصد و ۱۲/۹ درصد می‌باشند.

(میلیارد ریال)

۱۱/۶	۹۵,۰۸۱/۶	۸۵,۲۰۶/۳	اعتبارات سرمایه‌ای
۱/۷	۵۰,۸۵۸/۲	۴۹,۹۸۷/۹	طرح‌های ملی
۴۰/۷	۲۲,۵۵۷/۳	۱۶,۰۳۰/۷	طرح‌های استانی
۱۲/۹	۲۱,۶۶۶/۱	۱۹,۱۸۷/۷	ردیف‌های متفرقه



۳. ردیف‌های متفرقه تملک دارایی‌های سرمایه‌ای با افزایشی معادل ۱۲/۹ درصد از ۱۹,۱۸۷/۷ به ۲۱,۶۶۶/۱ میلیارد ریال افزایش یافته است. در این ردیف‌ها اعتباری معادل ۴۵۰۰ میلیارد ریال برای پرداخت وجوه اداره شده به سیستم بانکی و ۱۱۰۰ میلیارد ریال برای طرح‌های فصل راه و ترابری در قالب جداول جداگانه در لایحه بودجه اختصاص یافته است. با توجه به بالا بودن هزینه‌های مربوط به طرح‌های فصل راه و ترابری، احتمال می‌رود که این مقادیر صرفاً برای پاسخ‌گویی به درخواست‌های روزافزون این بخش باشد.

۴. در اعتبارات تملک دارایی‌های سرمایه‌ای مبالغی تحت عنوان کمک‌های فنی و اعتباری یا طرح‌های اشتغال‌زا منظور شده است که با توجه به ماهیت طرح‌های مزبور همچون کمک‌های فنی و اعتباری به بخش غیردولتی (در فصل کشاورزی) یا کمک‌های فنی و اعتباری در فصل راه و ترابری، با تعریف قانون تنظیم بخشی از مقررات مالی دولت از اعتبارات تملک دارایی‌های سرمایه‌ای مطابقت ندارد و این گونه طرح‌ها باید در سرفصل دیگری بجز اعتبارات تملک دارایی‌های سرمایه‌ای قرار گیرند. تعداد این گونه طرح‌ها در حوزه طرح‌های ملی ۱۹ طرح با اعتباری معادل ۲,۱۷۰/۷ میلیارد ریال برای سال ۱۳۸۳ است که با در نظر گرفتن حدود ۶,۶۷۰/۷ میلیارد ریال اعتبار منظور شده برای وجوه اداره شده در ردیف‌های متفرقه مجموعاً معادل ۷ درصد از اعتبارات تملک دارایی‌های سرمایه‌ای به این امور اختصاص یافته است.

۵. از تعداد ۲۶۶ طرحی که قرار بود در سال ۱۳۸۲ خاتمه یابند (به استثنای طرح‌های تجهیزاتی و تعمیراتی که جنبه مستمر دارند) برای تعداد ۸۵ طرح اعتباری منظور نشده که می‌تواند نمایانگر اتمام آن‌ها باشد. از میان بقیه، خاتمه تعداد ۶۳ طرح با پیش‌بینی اعتباری حدود ۵,۴۷۷/۴ میلیارد ریال به سال ۱۳۸۳ موکول شده و برای ادامه عملیات تعداد ۱۱۸ طرح باقی‌مانده و سایر طرح‌ها، اعتباراتی در پیوست لایحه بودجه قید شده است.

۶. در پیوست لایحه بودجه سال ۱۳۸۳ حدود ۳۱۴ طرح تجهیزاتی و تعمیراتی دیده می‌شود که برای سال ۱۳۸۳ آن‌ها اعتباری معادل ۲,۴۴۴/۷ میلیارد ریال منظور شده است. پیش‌بینی سال خاتمه طرح‌های مزبور در پیوست شماره یک لایحه متفاوت و در مورد برخی سال ۱۳۸۲ و برخی دیگر سال‌های بعد از ۱۳۸۳ قید شده است. طرح‌های مزبور با توجه به ماهیت مستمر خود، مصداق تعریف‌های به عمل آمده از طرح در قانون برنامه و بودجه و قانون تنظیم بخشی از مقررات مالی دولت را نداشته و اگرچه می‌تواند تحت عنوان تملک دارایی سرمایه‌ای طبقه‌بندی شود لکن به نظر می‌رسد که بازنگری در این طبقه‌بندی و تفکیک اعتباراتی که در راستای توسعه و احداث به مصرف می‌رسد با اعتباراتی که صرف تعمیر و بازسازی یا جایگزینی تجهیزات می‌شود ضروری باشد.

۷. در سال ۱۳۸۳ حداقل ۱۶۵ طرح عمرانی جدید (تملك دارایی‌های سرمایه‌ای) شروع خواهد شد که به صورت زیر در لایحه بودجه توزیع شده است:

سال شروع ۵۱ طرح، که در پیوست شماره یک لایحه پیشنهادی نام آنها ذکر شده است، سال ۱۳۸۳ خواهد بود. جمع کل اعتبار برآورد شده طرح‌های مزبور در سال ۱۳۸۳ به میزان ۲۴۵۶ میلیارد ریال است



و برآورد شده است که برای خاتمه این طرح‌ها در سال‌های بعد به میزان ۱۰۸۷۴ میلیارد ریال اعتبار مورد نیاز.

در ذیل ردیف‌های متفرقه نیز حداقل ۱۱۴ طرح عمرانی جدید در سال ۱۳۸۳ آغاز خواهد شد. جمع اعتبار برآورد شده طرح‌های مذکور در سال ۱۳۸۳ به میزان ۳۴۵۱ میلیارد ریال است و معلوم نیست که چه میزان اعتبار برای خاتمه این طرح‌ها مورد نیاز است یا چه زمانی به پایان خواهد رسید.

۸. خاتمه تعداد ۲۵۲ طرح از پیوست شماره یک لایحه بودجه، سال ۱۳۸۴ پیش‌بینی شده است (به استثنای طرح‌های تجهیزاتی و تعمیراتی). اعتبار مورد نیاز سال ۱۳۸۳ طرح‌های مزبور معادل ۱۴,۱۳۲/۷ میلیارد ریال و سال ۱۳۸۴ معادل ۲۵,۱۸۷/۳ میلیارد ریال برآورد شده است. ۳۴۷ طرح نیز دارای سال خاتمه بعد از سال ۱۳۸۴ است که برآورد اعتبار سال ۱۳۸۳ آن‌ها معادل ۱۹,۰۸۹/۸ میلیارد ریال و سال‌های بعد معادل ۱۱۰,۱۷۱/۲ میلیارد ریال است. با فرض تأمین اعتبار سالانه معادل سال ۱۳۸۳ متوسط زمان اجرای طرح‌های مزبور معادل ۶/۱ سال خواهد بود.

۹. در پیوست شماره دو لایحه پیشنهادی، تعداد ۱۱۹ طرح ملی به صورت طرح استانی ارائه شده‌اند که برآورد اعتبار مورد نیاز آن‌ها برای سال ۱۳۸۳ معادل ۲,۹۲۲/۴ میلیارد ریال و برای سال‌های بعد معادل ۲,۴۵۲/۶ میلیارد ریال است. اعتبارات طرح‌های تملک دارایی‌های سرمایه‌ای استانی در سال ۱۳۸۳ معادل ۲۲,۵۵۷/۳ میلیارد ریال است. با توجه به این که درآمدهای استانی در همین سال معادل ۲۳,۲۷۳/۲ میلیارد ریال برآورد شده است، چنین به نظر می‌رسد که اعتبارات سرمایه‌ای استان‌ها از محل درآمدهای استانی قابل تأمین است. با در نظر گرفتن این نکته که اکثر درآمدهای استانی از محل درآمدهای مالیاتی تأمین می‌شود می‌توان نتیجه گرفت که اعتبارات تملک دارایی‌های سرمایه‌ای استان‌ها از محل منابع مالیاتی تأمین می‌شود.

۱۰. در سند اصلی بودجه در قسمت جداول کلان، جداول شماره ۱۳ الی ۱۸، فهرست ۹۸ طرح عمرانی ملی ذکر شده است. در این جداول پیش‌بینی شده ۹۸ طرح جدید به صورت مشارکت دولت با بخش خصوصی با اعتبار ۱۱۰۰ میلیارد ریال در زمینه احداث خطوط راه‌آهن، احداث آزاد راه، بهسازی راه‌های مواصلاتی، احداث راه‌های مواصلاتی و احداث بزرگراه در سال ۱۳۸۳ آغاز شود. مشخصات طرح‌های مزبور در پیوست شماره یک لایحه پیشنهادی وجود ندارد و منبع اعتباری آن‌ها ردیف متفرقه است.

طرح‌های عمرانی که در پیوست شماره یک لایحه پیشنهادی (اعتبارات طرح‌های تملک دارایی‌های سرمایه‌ای ملی) درج می‌شود معمولاً حاوی اطلاعاتی در زمینه برآورد اعتبار کل، اعتبار سال، سال شروع و سال خاتمه است. در صورتی که طرح‌های پیشنهادی جداول ۱۳ تا ۱۸ هیچ اطلاعاتی در زمینه حجم عملیات، امکان اجرایی و اعتبار مورد نیاز هر طرح ارائه نمی‌کنند. چنانچه این طرح‌ها به تصویب برسند و در سال ۱۳۸۳ اجرای آن‌ها آغاز شود، چون زمان خاتمه و اعتبار کل آن‌ها نامشخص است در سال بعد به عنوان طرح‌های در دست اجرا به پیوست مربوطه منتقل خواهد شد و حجم تعهدات دولت به خصوص اعتبارات فصل راه و ترابری را به شدت افزایش خواهد داد. چنین بدعتی در بودجه ریزی ممکن است در




سال‌های بعد به عنوان یک رویه مورد استفاده دستگاه‌های دیگر قرار گیرد و در نتیجه موجب افزایش تعهدات دولت و غیرقابل کنترل شدن آن شود.

۱۱. تعداد ۷۲ طرح عمرانی در لایحه بودجه ۱۳۸۳ کل کشور وجود دارند که سال شروع آنها به سنوات قبل باز می‌گردد، اما علی‌رغم حذف طرح‌های مذکور از قانون بودجه ۱۳۸۲ مجدداً در لایحه بودجه ۱۳۸۳ اعتبار برای آنها پیش‌بینی شده است. چنین به نظر می‌رسد که حذف این طرح‌ها در قانون بودجه ۱۳۸۲ به دلیل اتمام آنها بوده است. ولی درج آنها در لایحه ۱۳۸۳ به معنای عدم اتمام آنها است.

۱۲. در لایحه بودجه ۱۳۸۳ برآورد اعتبار مورد نیاز برای تکمیل ۳۶۸ طرح افزایش یافته است. به عنوان مثال برآورد شده بود با اختصاص ۲۲۴۴۵ میلیون ریال در سال ۱۳۸۲ و اختصاص ۶۷۲۹۴ میلیون ریال در سال‌های بعد طرح آبیاری و زهکشی سفید رود (طرح شماره ۴۰۲۰۱۴۵۲) در سال ۱۳۸۵ خاتمه یابد. در حالیکه علاوه بر پیش‌بینی ۲۰ میلیارد ریال در سال ۱۳۸۳، برآورد شده که برای تکمیل طرح مزبور ۲۳۳,۶۴۱ میلیون ریال در سال‌های بعد اختصاص یابد. در مجموع، در قانون بودجه ۱۳۸۲ پیش‌بینی شده بود که با اختصاص ۲۶ هزار میلیارد ریال ۳۶۸ طرح خاتمه یابد. در حالی که در لایحه بودجه ۱۳۸۳ پیش‌بینی شده است که برای تکمیل این طرح‌ها حدود ۷۸ هزار میلیارد ریال اعتبار مورد نیاز است. به عبارت دیگر پیش‌بینی اعتبار مورد نیاز برای تکمیل طرح‌های مزبور ظرف یکسال حدود ۳ برابر شده است.

۱۳. در لایحه بودجه ۱۳۸۳ نسبت به قانون بودجه ۱۳۸۲ زمان مورد نیاز برای خاتمه ۵۵۸ طرح افزایش یافته است. میانگین افزایش زمان خاتمه طرح‌ها حدود ۲ سال است. به عبارت دیگر به‌طور متوسط در مورد ۵۵۸ طرح، زمان خاتمه طرح‌ها حدود ۲ سال افزایش یافته است.

از طرف دیگر علاوه بر تغییر سال خاتمه طرح‌ها، برآورد اعتبار مورد نیاز برای تکمیل آنها نیز افزایش یافته است. این رقم برای ۵۵۸ طرح مزبور بیش از ۴۱ هزار میلیارد ریال است که نشان‌دهنده حدود ۲ برابر شدن اعتبار مورد نیاز جهت اتمام طرح‌های مذکور است.^۱



- :

آموزش به معنای عام کلمه در سال ۱۳۸۳ شامل سه فصل زیر است:

۳۰۱۰۰ - فصل اول - آموزش و پرورش عمومی (ردیف ۱ جدول شماره ۱)^۲

۳۱۱۰۰ - فصل یازدهم - آموزش فنی و حرفه‌ای (ردیف ۲ جدول شماره ۱)

۳۱۲۰۰ - فصل دوازدهم - آموزش عالی (ردیف ۳ جدول شماره ۱)

۱. مستندات مربوط در دفتر مطالعات برنامه و بودجه مرکز پژوهش‌ها موجود است.

۲. جداول مربوط به این بخش در پیوست شماره ۱ ارائه شده است.



- علاوه بر موارد فوق برخی برنامه‌های آموزشی در سایر فصول وجود دارد که دانشگاه‌ها و مؤسسات آموزش عالی در این موارد فعالیتی ندارند و یا به دلائل فنی و تخصصی مستلزم آموزش‌های تخصصی و کاربردی است، مانند آموزش دیپلماتیک، آموزش صدا و سیما، آموزش نظامی، آموزش ورزشی، آموزش ترویج کشاورزی و غیره (ردیف ۴ جدول شماره «۱»).

- برخی از اعتبارات آموزشی علی‌رغم مشخص بودن دستگاه‌های اجرائی آن به علت محدودیت در سقف اعتبارات فصل مربوط در ردیف‌های متفرقه می‌آیند.^۱ این اعتبارات در ردیف ۵ جدول شماره ۱ پیوست ۱ نمایش داده شده است. خلاصه اعتبارات آموزشی سال ۱۳۸۲ به منظور مقایسه با سال ۱۳۸۳ جدول شماره (۲) نشان داده شده و در جدول شماره (۳) درصد رشد آنها در سال ۱۳۸۳ نسبت به سال قبل برحسب اعتبارات جاری و عمرانی ارائه شده است.


همانطور که از جدول شماره (۳) قابل رؤیت است، فصل آموزش و پرورش عمومی با رشدی معادل ۱۳/۲۷ درصد در سال ۱۳۸۳ نسبت به سال قبل نشانگر پوشش رشد جمعیت است و تأمین مطالبات معوقه معلمان با رشدی معادل ۱۳/۱۲ درصد و اعتبارات جاری و توسعه فضاهای آموزشی جهت تأمین افراد واجب‌التعلیم آینده به صورت اعتبارات عمرانی با رشدی معادل ۱۴/۸۵ درصد است که بی شک مطالبات معوقه پیمانکاران سهم عمده‌ای را شامل می‌گردد.

فصل آموزش فنی و حرفه‌ای رشدی معادل ۸/۳۳ درصد نسبت به سال ۱۳۸۲ را نشان می‌دهد این رشد شامل ۶/۵۷ درصد به صورت اعتبارات جاری و خرید ماشین‌آلات و تجهیزات و توسعه ظرفیت‌های فضاهای آموزشی معادل ۱۲/۸۵ درصد به صورت عمرانی است. فصل آموزش عالی با رشدی معادل ۱۱/۳۱ درصد شامل اعتبارات جاری با رشدی معادل ۱۱/۵ درصد (شامل گسترش آموزش‌های گروه پزشکی و علوم پایه، علوم انسانی و غیره و افزایش ضریب حقوق اعضای هیأت علمی و گسترش تحصیلات تکمیلی) و افزایش ظرفیت‌های آموزشی با رشدی معادل ۱۰/۷۷ درصد (حاوی سرمایه‌گذاری در فضاهای آموزشی) مواجه است.

سایر برنامه‌های آموزشی که در ردیف ۴ جدول شماره (۳) نمایش داده شده است حدود ۱۰/۱ درصد کاهش دارد. این کاهش در اعتبارات جاری معادل ۱۶/۸۹ درصد و در اعتبارات عمرانی معادل ۸/۹۸ درصد است که در جهت خالص نمودن اعتبارات آموزش در فصول سه گانه فوق می‌باشد و گامی مثبت در ساختار بودجه‌نویسی محسوب می‌گردد.

در ردیف‌های متفرقه بودجه با آنکه معادل ۹۵،۳۴ درصد کاهش در اعتبارات جاری و معادل ۴۴/۶۹ درصد کاهش در اعتبارات عمرانی آموزش مشاهده می‌شود، لیکن هنوز مبلغ ۳۱،۲۰۰ میلیون ریال در اعتبارات جاری و مبلغ ۱۰۶ میلیارد ریال اعتبارات عمرانی در ردیف‌های متمرکز بودجه وجود دارد که عمدتاً به بخش صنعت و معدن و کشاورزی تعلق دارد.

۱. بطورکلی ۵۴/۵ درصد از اعتبارات جاری و ۲۲/۸ درصد از اعتبارات عمرانی در سال ۱۳۸۳ در ردیف‌های متفرقه قرار گرفته‌اند و این خود انحرافی بزرگ از نظام بودجه برنامه‌ای محسوب می‌شوند زیرا ردیف‌های متفرقه فاقد برنامه‌های بودجه‌ای می‌باشند.



بخش تحقیقات قاعدتاً در تمام فصول و برنامه‌ها وجود دارد لیکن سازمان مدیریت و برنامه‌ریزی کشور با ایجاد فصل سیزدهم در امور اجتماعی ظاهراً نسبت به بخش وسیعی از اعتبارات تحقیقاتی در سال ۱۳۸۳ اقدام نموده است که در ردیف ۱ جدول شماره (۴) ملاحظه می‌گردد.

- علاوه بر آن برخی از اعتبارات تحقیقاتی در سال ۱۳۸۳ در سایر فصول به چشم می‌خورد که در ردیف ۲ جدول شماره (۴) ارائه شده است.

- همچنین بخشی از اعتبارات تحقیقاتی و پژوهش‌ها علی‌رغم مشخص بودن دستگاه اجرایی آنها در قسمت ردیف‌های متفرقه ارائه شده که در ردیف ۳ جدول شماره (۴) نشان داده شده است.

- به منظور مقایسه تطبیقی سال ۱۳۸۳ با سال ۱۳۸۲ جدول شماره (۵) خلاصه‌ای از فصل تحقیقات و پراکندگی اعتبارات تحقیقاتی در فصول دیگر و ردیف‌های متفرقه براساس نمایش داده شده است. در جدول شماره (۶) رشد اعتبارات سال ۱۳۸۳ نسبت به سال ۱۳۸۲ به تفکیک اعتبارات جاری و عمرانی نشان داده شده است.

بطوری‌که در جدول شماره (۶) ملاحظه می‌شود فصل تحقیقات ۳۵/۳۲ درصد رشد دارد. افزایش در اعتبارات جاری هزینه‌ای معادل ۱۰/۹۷ درصد و در اعتبارات عمرانی و (تملك دارایی‌ها سرمایه‌ای) معادل ۸۱/۵۵ درصد است که این رشد نامتوازن عمدتاً مربوط به پارک‌های تحقیقاتی در سطح استانها می‌باشد. لکن اعتبارات تحقیقاتی در فصول دیگر معادل ۳۳/۹۸ درصد کاهش دارد که این کاهش در اعتبارات جاری معادل ۶۱/۳۸ درصد می‌باشد و در اعتبارات عمرانی شاهد ۶/۴۸ درصد هستیم که این اقدام مثبتی در جهت خالص سازی در فصل تحقیقات بشمار می‌رود.


- در خصوص ردیف‌های متفرقه تحقیقاتی متأسفانه ۳۶/۲۵ درصد رشد دارد که این افزایش در اعتبارات جاری ۶۱/۹۴ درصد است و عملاً ناخالص کردن فصل تحقیقات را پیام می‌دهد. اطلاعات تفصیلی مربوط به اعتبارات آموزش و تحقیقات در قالب فصول مربوطه، سایر فصول و ردیف‌های متفرقه در جداول شماره (۷) تا (۱۴) پیوست شماره ۲ ارائه شده است.



از مجموع ۵۹۲ شرکت دولتی، بانک و مؤسسه انتفاعی وابسته به دولت که اسامی آنها در پیوست شماره (۳)، لایحه بودجه سال ۱۳۸۳ کل کشور مندرج است، صرفاً ۵۲ شرکت از اعتبارات تملک دارائی سرمایه‌ای استفاده می‌نمایند (بجز طرحهایی که در جداول ۱۳-۱۸ لایحه بودجه سال ۱۳۸۳ کل کشور برای طرحهای جدید بخش راه و ترابری منظور شده) که اسامی آنها به همراه تصویر کلی طرحهای مربوط به آنها در جداول شماره «۲۱» پیوست ۲ ارائه گردیده است. مجموع اعتبارات تملک دارائی سرمایه‌ای در سال ۱۳۸۳ برای این قبیل دستگاه‌ها معادل ۱۸,۸۱۳ میلیارد ریال است که نسبت به رقم مشابه در قانون بودجه سال ۱۳۸۲ کل کشور به میزان ۲۰,۰۲۰ میلیارد ریال، از کاهشی معادل ۷٪ برخوردار است. از تعداد ۵۲ شرکت



دارای اعتبار طرح تملک دارائی سرمایه‌ای به گونه‌ای که در جدول شماره «۱» پیوست ۲، ارائه شده است، ۱۵ شرکت آب منطقه‌ای، ۸ شرکت صنعتی، ۵ شرکت امور عمران شهری و ۵ شرکت امور فرهنگ و هنر، به ترتیب بیشترین شرکت‌ها در دریافت اعتبارات مزبور، بوده‌اند. سایر دستگاه‌ها مربوط به امور شهری، امور بازرگانی، امور بهداشت و درمان، امور راه و ترابری، امور پست و مخابرات، برق، کشاورزی، دفاع و انرژی بوده‌اند. سهم منابع داخلی دستگاه‌های مزبور، به‌عنوان «سایر منابع» در طرح‌های تملک دارائی سرمایه‌ای در بودجه سال ۱۳۸۳ این دستگاه‌ها معادل ۱۱۶,۹۳۹ میلیارد ریال و سهم سرمایه‌گذاری از محل منابع داخلی در طرح‌های تملک دارائی سرمایه‌ای، معادل ۲۹,۰۲۷ میلیارد ریال می‌باشد. نکته قابل توجه در مورد سرمایه‌گذاری از محل منابع داخلی این است که اولاً برای آن موافقتنامه مبادله نمی‌شود و ثانیاً اطلاعات آن به طور مجزا و مشخص بر حسب پروژه یا طرح (در صورتی که در قالب طرح و پروژه به مصرف برسند)، ارائه نمی‌گردد. لذا بخش عظیمی از سرمایه‌گذاری‌های این قبیل دستگاه‌ها خارج از نظام نظارتی بودجه کل کشور بوده و نحوه توزیع آن به لحاظ جغرافیائی نیز به تصویر کشیده نمی‌شود. اگر چه با توجه به حساسیت درآمد نفت، اکثر طرح‌های منابع داخلی شرکت ملی نفت ایران در قالب مبادله موافقتنامه‌ای که به موجب تبصره‌های یکساله بودجه، مجوز آن ابلاغ می‌شود، تنظیم و هزینه‌های سرمایه‌ای آن به موجب ماده ۱۲۰ قانون برنامه سوم توسعه، هزینه قابل قبول مالیاتی تلقی می‌گردد و این تسهیل برای بخش پست و تلگراف و تلفن نیز طی بند ب ماده ۱۲۵ قانون برنامه سوم توسعه، پیش‌بینی شده است. بهر تقدیر عنایت به میزان تسهیلات بانکی دریافتی توسط این قبیل دستگاه‌ها طی سال ۱۳۸۳ درکنار استفاده از وام خارجی طی سال مزبور که به ترتیب معادل ۱۳,۰۱۵ میلیارد ریال و ۶۴,۶۶۴ میلیارد ریال است. واجد اهمیت وافر می‌باشد، بالاخص که این منابع بخش عمده منابع تأمین مالی برای انجام سرمایه‌گذاری منابع داخلی (به استثناء موارد اندکی که از تسهیلات بانکی داخلی برای سرمایه در گردش استفاده می‌شود) این شرکتها را تشکیل می‌دهد نکته‌ای که نباید از نظر دورداشت شود، زیان دهی اکثر شرکت‌هایی است که مبادرت به دریافت اعتبار تملک دارائی سرمایه‌ای می‌نمایند. ملاحظه می‌شود که تمامی شرکت‌های آب منطقه‌ای مذکور در جدول شماره «۱» پیوست ۲، زیان ده، بوده و شرکت‌های امور فرهنگ و هنر، امور بازرگانی، امور بهداشت و درمان و امور راه و ترابری نیز زیان ده می‌باشند. معنای آن این است که این شرکت‌ها به لحاظ ایفاء وظایف تحمیل شده به آنان از سوی دولت و بعضاً قیمت‌گذاری اداری بجای قیمت‌گذاری تثبیتی بر قیمت تمام شده و عدم تأمین مابه‌التفاوت مربوط به تکالیف محوله از سوی دولت به آنها (علاوه بر سایر ضعف‌ها و مشکلات)، استطاعت تأمین مابه‌التفاوت مربوط به تکالیف محوله از سوی دولت به خود را ندارند. بدیهی است در صورتی که این قبیل دستگاه‌ها، مبادرت به اجرای طرح عمرانی انتفاعی نمایند. قادر به بازپرداخت وام موضوع ماده ۳۲ قانون برنامه و بودجه نخواهند بود. لذا هر گونه اظهار نظر قطعی در مورد کفایت، عدم کفایت و یا توزیع مناسب یا نامناسب سرمایه‌گذاری این شرکت‌ها که قبولی انجام وظایف تصدی‌گری بوده و حوزه جغرافیایی فعالیت آنها، منشاء توزیع اعتبارات و وجوه سرمایه‌گذاری آنهاست. موکول به پرداختن و شناسایی مشکلات تک تک آنها، خواهد بود.



فضای جغرافیایی کشور، از حیث منابع طبیعی مانند قابلیت باروری خاک، میزان و نوع آب‌های سطحی و زیرزمینی و وضعیت اقلیمی، در طول تاریخ دارای توان و پتانسیل‌های متفاوتی بوده است که بر حسب تجارب گذشتگان، توزیع و پراکندگی جمعیت و بالتبع فعالیت‌های اقتصادی را سامان داده است. تا قبل از این که، خدمات عمرانی و اجتماعی در زمره وظایف دولت‌ها درآید و ضرورت نظارت حکومت مرکزی و حاکمیت ملی در اقتصاد نقاط مختلف کشور بسط پیدا نماید؛ نوعی آمایش خود جوش و طبیعی بر سرزمین ایران حاکم بوده است. این آمایش و سامان‌یابی طبیعی، به اقتضای پتانسیل‌های مذکور، محورها، قطبها و مراکز توسعه‌ای را فراهم نموده که بدلائل متعدد (از جمله وجود زمینه بیشتر سرمایه‌گذاری، وجود زیربناها توجه مقامات تصمیم‌ساز و تصمیم‌گیر، جاذبه‌های سرمایه‌گذاری داخلی و خارجی...) پس از حضور فعال دولت در عرصه سرزمین، بسیاری از اعتبارات دولتی و خدمات زیربنایی جدید بویژه در طول یک قرن اخیر به مناطق توسعه یافته گسیل داده شده است. این حرکت و روند از یک طرف موجب توسعه و پیشرفت بیشتر این مناطق و در نتیجه بالا رفتن قدرت جذب آنها در زمینه منابع (سرمایه فیزیکی، نیروی انسانی و...) شد و از سوی دیگر موجب عقب ماندگی مناطق اطراف گردیده است.

این جریان «دور باطل» یا کاهنده‌ای برای مناطق حاشیه، محروم و به تعبیر جدید کمتر توسعه یافته و «دور فزاینده» ای برای مناطق توسعه یافته فراهم نموده و محرومیت و برخورداری آنها را دامن زده است. گرچه آگاهی نسبت به روند افزایش محرومیت در بین برنامه‌ریزان وجود داشته و برنامه‌هایی برای کنترل آن به اجرا درآمده است لیکن به دلیل عدم شناخت عوامل محرومیت و از آن مهم‌تر بدلیل عدم آشنایی با راه حل و و حذف عوامل آن، فرار از گرداب و دور باطل محرومیت و رهیافت رونق برای این مناطق فراهم نگردیده است.

نا مشخص بودن مرز استانهای محروم و برخوردار، جهت دار نبودن اعتبارات اختصاص یافته و سلیقه‌ای بر خورد کردن مسئولان و کارگزاران با مسأله محرومیت زدایی، موجب گردیده که موضوع «شناسایی مناطق محروم کشور» در قالب یک طرح مطالعاتی از زمستان سال ۱۳۶۱ و در جریان شروع بحث برنامه‌ریزی، در معاونت امور مناطق سازمان برنامه و بودجه وقت که در توزیع اعتبارات استانی نظارت و مسئولیت داشت، مطرح شود. هدف این طرح تدوین ضرایبی برای تعیین میزان محرومیت و توزیع اعتبارات به نحو عادلانه بین استانهای محروم بود. این طرح پس از طی چهار مرحله مطالعاتی و تجدید نظر متعدد در شاخص‌های اولیه، در پایان مرحله چهارم موفق شد ۴۱ شهرستان از استان‌های کشور را تحت عنوان شهرستان‌های محروم به تصویب هیأت دولت برساند. بر اساس مطالعات همین مرحله، بند الف تبصره ۶ قانون بودجه سال ۱۳۶۳، که در واقع اولین حرکت مشخص در جهت محرومیت زدایی بود به تصویب مجلس شورای اسلامی رسید.

ایرادات و اشکالاتی که برخی کارشناسان و عمدتاً نمایندگان مجلس به طرح فوق وارد دانستند باعث شد که طرح مزبور تا سال ۱۳۷۱، حدود هفت مرحله مطالعه را طی نماید. و در هر مرحله تعریف، مقیاس و شاخص جدید از مناطق محروم ارائه گردد. در مرحله پنجم ۱۶۰ بخش جغرافیایی و در مرحله ششم ۱۷۶



بخش جغرافیایی و سپس در فاز دوم همین مرحله، ۲۱۲ بخش جغرافیایی و در مرحله هفتم ۲۸۰ دهستان به عنوان مناطق محروم اعلام گردیدند.

با تأسیس دفتر مناطق محروم در نهاد ریاست جمهوری، تعاریف و مطالعات قبلی سازمان برنامه و بودجه وقت به کناری نهاده شد و تعریف جدیدی از محرومیت زدایی مطرح گردید که واحد اجرایی آن «روستای» محروم بود.

سهم اعتبارات محرومیت زدایی، هر ساله در قالب ردیفها و تبصره‌های متعددی علاوه بر اعتبارات عمومی، بین نقاط جغرافیایی محروم تقسیم شده است. غیر از آن از طریق برقراری تعرفه تسهیلات بانکی، بخشودگی مالیاتی، دادن امتیاز به نیروهای شاغل در آن مناطق، هر ساله منابع قابل توجهی به مناطق مزبور سرازیر شده است. جداول ۱ تا ۴ پیوست ۳ تنوع و زمینه‌های این گونه اعتبارات را نشان می‌دهد. نگاهی به بخشی از اعتبارات که در جدول شماره ۵ پیوست ۳، که صرفاً در قالب تبصره‌های ۶، ۳۷، ۵۵ و اخیراً ۱۶، از سال ۱۳۷۳ تا کنون تقسیم شده، حجم قابل توجه این سهم از اعتبارات توزیع شده را نزدیک به ۸،۵۰۲ میلیارد ریال، نشان می‌دهد. اعتبارات توزیع شده تبصره‌های ۳۷ و ۱۶ بودجه‌های سالیانه، در جدول شماره ۶ پیوست ۳ از سال ۱۳۷۷ تا سال ۱۳۸۰ بین استانها نیز مؤید تنوع و زمینه‌های مزبور است. با تمام این تفاسیل، مناطق محروم همچنان محروم باقی مانده‌اند. برای اثبات این موضوع کافی است که نام شش استان محروم را با نام هر استان کمتر توسعه یافته در کنار هم قرار دهیم، ملاحظه می‌شود که استانهای: سیستان و بلوچستان، هرمزگان، ایلام، کهگیلویه، لرستان و کردستان همواره در این فهرست قرار دارند. علت چیست؟ پاسخ به این سؤال محتاج بررسی و مطالعه بیشتری است لیکن در این فرصت می‌توان به نکات زیر عنایت نمود:


۱. مناطق برحسب زمینه‌های اقلیمی، تاریخی، فرهنگی، درجه توسعه یافته و هر کدام روش خاصی برای رهایی از عقب‌ماندگی می‌طلبند و هر کدام دارای نوع ویژه‌ای از مزیت‌های نسبی برای توسعه هستند که باید با دقت آنها را شناسائی نمود. به عبارت دیگر با یک الگو و برنامه نمی‌توان همه مناطق را از محرومیت خارج نمود. راه توسعه کردستان از سیستان و بلوچستان قطعاً جدا است.

۲. هیچگاه تعریف روشن و دقیقی از «محرومیت»، «فقر»، «توسعه نیافتگی»، «مناطق» و ادبیات دیگر این عرصه ارائه نشده است.

۳. تنها توزیع و تخصیص اعتبارات، کلید حل مشکل نیست. اگر تمام منابعی که به‌نحوی با محرومیت زدایی مربوط است روی هم گذاشته شود، ملاحظه می‌شود که رقم قابل توجهی است.

۴. به علاوه پاره‌ای از اقدامات برای توسعه مناطق از جمله جلب مشارکت و بسیج و تجهیز منابع محلی و امثال آن، احتیاج به اعتبار مالی و مادی ندارد، بلکه ناکارآمد بودن نظام اداری عامل و مسبب آن است.

۵. مصرف اعتبارات در پروژه و محل‌هایی غیر از آنچه که هدف بوده است نیز مزید بر علت است. به عنوان نمونه بررسی دقیق جهت‌گیری اعتبارات برای «سازمان عمران سیستان» و «سازمان امور عشایر ایران» که هر دو وظیفه محرومیت‌زدایی دارند، نشان می‌دهد، اعتباراتی که می‌بایست در مناطق محروم هزینه شود، صرف مهمانسرا و خانه‌سازی و اعطای بورس تحصیلی و ... در تهران شده است.

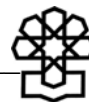


•

•

•





(ارقام به هزارریال)

-()

٣,٢٥٢,١٧٥,٤٣٧	٣٣,١٨٢,٥١٦,٨٣٤	٣٦,٤٣٤,٦٩٢,٢٧١		
١,٣١٥,٦٠٨,٦٣٧	٢,٩٥٨,٧٣٦,٥٩٠	٤,١٧٤,٣٣٥,٣١٧		
٢,٢٢٦,٠٦٠,٠٠٠	٦,٢٦٣,٣٢٢,٠٠٤	٨,٤٨٩,٣٨٢,٠٠٤		
٥٥٣,٤٥٥,٠٠٠	٨٣,٤٤٠,٠٠٠	٦٣٦,٨٩٥,٠٠٠		
١٠٦,٠٠٠,٠٠٠	٣١,٢٠٠,٠٠٠	١٣٧,٢٠٠,٠٠٠		
٧,٣٥٣,٢٩٩,٠٦٤	٤٢,٥١٩,٢٠٥,٤٢٨	٤٩,٨٧٢,٥٠٤,٤٩٢		

(ارقام به هزارریال)

-()

٢,٨٣١,٦٣٣,٨٣٨	٢٩,٣٣٤,١٥٤,٢٩٨	٣٢,١٦٥,٧٨٨,١٣٦		
١,٠٧٧,١٨٢,٩٢٠	٢,٧٧٦,٢٤٤,٤٣٨	٣,٨٥٣,٤٢٧,٣٥٨		
٢,٠٠٩,٥٦٠,٠٠٠	٥,٦١٧,٤٨٣,٢١٨	٧,٦٢٧,٠٤٣,٢١٨		
٦٠٨,٠٧٤,٣٣٨	١٠٠,٣٩٥,٠٠٠	٧٠٨,٤٦٩,٣٣٨		
١٩١,٦٥٠,٠٠٠	٦٧٠,٠٠٠,٠٠٠	٨٦١,٦٥٠,٠٠٠		
٦,٧١٨,١٠١,٠٩٦	٣٨,٤٩٨,٢٧٦,٩٥٤	٤٥,٢١٦,٣٧٨,٠٥٠		

()

-()

١٤/٨٥	١٣/١٢	١٣/٢٧		
١٢/٨٥	٦/٥٧	٨/٣٣		
١٠/٧٧	١١/٥٠	١١/٣١		
-٨/٩٨	-١٦/٨٩	-١٠/١٠		
-٤٤/٦٩	-٩٥/٣٤	-٨٤/٠٨		
-٩/٤٦	١٠/٤٤	١٠/٣٠		



(ارقام به هزارریال)

-()

٢.٦٣٣.٠٤٧.٠٠٠	٣.٠٥٥.٥٤٥.١٩٢	٥.٦٨٨.٥٩٢.١٩٢		
٢٧٥.٦٧٠.٠٠٠	١٤٧.٦٩٠.٠٠٠	٤٣٣.٣٦٠.٠٠٠		
١٣٢.٠٠٠.٠٠٠	٥١٨.٢٠٠.٠٠٠	٦٥٠.٢٠٠.٠٠٠		
٣.٠٤٠.٧١٧.٠٠٠	٣.٧٢١.٤٣٥.١٩٢	٦.٧٦٢.١٥٢.١٩٢		

(ارقام به هزارریال)

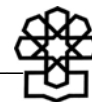
-()

١.٤٥٠.٣٢٧.٠٠٠	٢.٧٥٣.٥٣٠.١٧٤	٤.٢٠٣.٨٥٧.١٧٤		
٢٥٨.٨٩٥.٣٩٥	٣٨٢.٤٠٠.٠٠٠	٦٤١.٢٩٥.٣٩٥		
١٥٧.٢٠٠.٠٠٠	٣٢٠.٠٠٠.٠٠٠	٤٧٧.٢٠٠.٠٠٠		
١.٨٦٦.٤٢٢.٣٩٥	٣.٤٥٥.٩٣٠.١٧٤	٥.٣٢٢.٣٥٢.٥٦٩		

()

-()

٨١,٥٥	١٠,٩٧	٣٥,٣٢		
٦,٤٨	-٦١,٣٨	-٣٣,٩٨		
-١٦,٠٣	٦١,٩٤	٣٦,٢٥		
٦٢,٩٢	٧,٦٨	٢٧,٠٥		

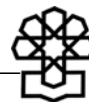


و	(-)	()	(ارقام به هزارریال)
	()	()	()
۳۰۱۰۱	آموزش قبل از دبستان	۲۰,۰۰۰,۰۰۰	۲۰,۰۰۰,۰۰۰
۳۰۱۰۲	آموزش ابتدایی	۸۰,۰۰۰,۰۰۰	۲۰,۰۰۰,۰۰۰
۳۰۱۰۳	سواد آموزی	۱۳۲,۳۰۰,۰۰۰	۰
۳۰۱۰۴	آموزش راهنمایی تحصیلی	۷۵,۰۰۰,۰۰۰	۰
۳۰۱۰۵	آموزش متوسطه نظری	۴۶,۲۷۴,۵۰۰	۰
۳۰۱۰۶	آموزش کودکان استثنایی	۳۷,۰۹۴,۰۰۰	۰
۳۰۱۰۷	امور تربیتی و پرورشی	۶,۸۲۰,۰۰۰	۰
۳۰۱۰۸	عملیات کمک آموزشی	۵۵۲,۵۳۵,۰۰۰	۲۲,۰۰۰,۰۰۰
۳۰۱۱۰	مواد و فن آوریهای آموزشی و کمک آموزشی	۱۰,۷۶۰,۰۰۰	۰
۳۰۱۱۲	پشتیبانی فعالیتهای آموزشی	۴۱۳,۴۴۸,۰۰۰	۵۹,۸۰۰,۰۰۰
۳۰۱۱۴	آموزش استعدادهای درخشان	۵,۳۶۹,۰۰۰	۰
۳۰۱۱۶	تامین نیازهای ارزی	۳۸۱,۴۲۹,۰۰۰	۰
۳۰۱۳۰	کمکهای فنی و اعتباری	۱۳۵,۰۰۰,۰۰۰	۲۰,۰۰۰,۰۰۰
۳۰۱۹۹۰	جمع اعتبارات استانی	۳۱,۳۴۶,۳۸۷,۳۳۴	۲,۹۵۰,۳۷۵,۴۳۷
جمع		۳۶,۴۳۴,۶۹۲,۲۷۱	۳۳,۱۸۲,۵۱۶,۸۳۴

و	(-)	()	(ارقام به هزار ریال)
	()	()	()
۳۱۱۰۷	آموزش متوسطه فنی و حرفه ای	۱۱۹,۸۲۵,۰۰۰	۰
۳۱۱۰۸	آموزش کاردانی فنی و حرفه ای	۵۶,۰۴۳,۰۰۰	۱۹۷,۳۰۰,۰۰۰
۳۱۱۰۹	آموزش غیر رسمی فنی و حرفه ای	۹۰,۸۹۵۷,۶۵۰	۲۸۰,۰۰۰,۰۰۰
۳۱۱۰۵	آموزش متوسطه کاردانش	۹۰,۰۰۰,۰۰۰	۰
۳۱۱۰۴	آموزش غیر رسمی کارکنان دولت	۱۲۱,۵۲۸,۰۰۰	۰
۳۱۱۱۱	آموزش کاردانی گروه خدمات	۷,۱۷۵,۰۰۰	۰
۳۱۱۳۰	کمکهای فنی و اعتباری	۴۰,۰۰۰,۰۰۰	۰
۳۱۱۹۹۰	جمع اعتبارات استانی	۲,۳۷۲,۹۱۴,۵۱۷	۷۲۸,۳۰۸,۶۲۷
۳۱۱۱۵	آموزشهای تخصصی	۸,۰۰۰,۰۰۰	۰
۳۱۱۰۶	آموزش علمی - کاربردی	۳۲,۶۵۱,۰۰۰	۰
۳۱۱۱۳	پشتیبانی فعالیتهای آموزش فنی و حرفه ای	۱۲,۸۴۹,۰۰۰	۰
جمع		۴,۱۷۴,۳۳۵,۲۱۷	۲,۹۵۸,۷۳۶,۵۹۰



(ارقام به هزار ریال)			()	(-)
()	()	()	()	(-)
۱۹۵۸۰۰۰۰۰۰	۱.۴۹۵۰۰۷۰.۶۷۰	۱.۶۹۰.۸۷۰.۶۷۰	آموزش گروه پزشکی	۳۱۲۰۱
۱۴۶.۳۷۰.۰۰۰۰	۵۴۷.۸۰۰.۵۱۵۰	۶۹۴.۱۷۵.۱۵۰	آموزش گروه علوم پایه	۳۱۲۰۲
۱۸۵۸۰۰۰۰۰۰	۶۱۰.۷۳۳.۵۹۰	۷۹۶.۵۳۳.۵۹۰	آموزش گروه هنر علوم انسانی و اجتماعی	۳۱۲۰۳
۲۲۰.۸۰۰۰۰۰۰۰	۵۶۶.۶۸۷.۴۵۰	۷۸۷.۴۸۷.۴۵۰	آموزش گروه فنی و مهندسی	۳۱۲۰۴
۶۴.۰۰۰۰.۰۰۰۰	۳۶۸.۰۳۵.۳۰۰	۴۳۲.۰۳۵.۳۰۰	آموزش گروه کشاورزی و دامپزشکی	۳۱۲۰۵
.	۵۱۸.۸۵۱.۶۶۸	۵۱۸.۸۵۱.۶۶۸	پشتیبانی فعالیتهای آموزشی - پژوهشی	۳۱۲۰۶
۱.۲۰۸.۵۵۰.۰۰۰۰	.	۱.۲۰۸.۵۵۰.۰۰۰۰	عملیات کمک آموزشی	۳۱۲۰۸
.	۴۳۰.۸۹۲.۳۵۰	۴۳۰.۸۹۲.۳۵۰	تحصیلات تکمیلی	۳۱۲۰۹
.	۷۲۲.۸۷۸.۳۸۰	۷۲۲.۸۷۸.۳۸۰	خدمات رفاهی دانشجویان	۳۱۲۱۰
.	۱۲.۲۰۵.۰۰۰۰	۱۲.۲۰۵.۰۰۰۰	آموزش کار آفرینی دانشجویان	۳۱۲۱۱
.	۴.۳۵۳.۰۰۰۰	۴.۳۵۳.۰۰۰۰	گسترش آموزش از راه دور	۳۱۲۱۳
۶.۰۰۰۰.۰۰۰۰	.	۶.۰۰۰۰.۰۰۰۰	کمکهای فنی و اعتباری	۳۱۲۳۰
.	۴۱۱.۲۸۱.۰۰۰۰	۴۱۱.۲۸۱.۰۰۰۰	تامین نیازهای ارزی	۳۱۲۳۹
.	۵۴۹.۵۸۹.۱۶۷	۵۴۹.۵۸۹.۱۶۷	خدمات اداری	۳۱۲۹۹
۱۹۸.۷۴۰.۰۰۰۰	۲۴.۹۳۹.۲۷۹	۲۲۳.۶۷۹.۲۷۹	جمع اعتبارات استانی	۳۱۲۹۹۰
۲.۲۲۶.۰۶۰.۰۰۰۰	۶.۲۶۳.۳۲۲.۰۰۰۴	۸.۴۸۹.۳۸۲.۰۰۰۴	جمع	
()	()	()	()	(-)
.	۱.۲۰۰.۰۰۰۰	۱.۲۰۰.۰۰۰۰	آموزش دیپلماتیک	۱۰۷۰۳
.	۱۶۷.۰۰۰۰	۱۶۷.۰۰۰۰	آموزش	۱۱۰۱۱
.	۱۲.۵۰۰.۰۰۰۰	۱۲.۵۰۰.۰۰۰۰	تولید و پخش برنامه های آموزشی	۱۱۰۲۳
.	۷۱.۸۸۸.۰۰۰۰	۷۱.۸۸۸.۰۰۰۰	آموزش نظامی	۲۰۱۲۱
.	۱۲.۵۰۰.۰۰۰۰	۱۲.۵۰۰.۰۰۰۰	پشتیبانی فعالیتهای آموزشی و پژوهشی	۳۰۲۳۳
.	۳۰۴.۰۰۰.۰۰۰۰	۳۰۴.۰۰۰.۰۰۰۰	خدمات فرهنگی و آموزشی	۳۰۴۲۳
.	۲۶.۵۳۱.۰۰۰۰	۲۶.۵۳۱.۰۰۰۰	آموزش ورزشی	۳۰۵۱۶
.	۱۰۱.۱۶۵.۰۰۰۰	۱۰۱.۱۶۵.۰۰۰۰	تحقیقات فرهنگی و آموزشی	۳۱۲۰۲
۸۳.۴۴۰.۰۰۰۰	۱۶.۵۰۴.۰۰۰۰	۹۹.۹۴۴.۰۰۰۰	مدیریت آموزش و ترویج کشاورزی	۴۰۱۱۳
.	۷.۰۰۰.۰۰۰۰	۷.۰۰۰.۰۰۰۰	آموزش نیروی انسانی	۴۱۱۱۲
۸۳.۴۴۰.۰۰۰۰	۵۵۳.۴۵۵.۰۰۰۰	۶۳۶.۸۹۵.۰۰۰۰	جمع	



(-) ()

(ارقام به هزار ریال)

()	()	()	()
۱۷۹,۴۲۷,۰۰۰	.	۱۷۹,۴۲۷,۰۰۰	تامین تجهیزات و ماشین آلات و تعمیرات اساسی
۷۸۳,۸۱۱,۰۰۰	۵۵۸,۲۹۹,۱۵۳	۱,۳۴۲,۱۱۰,۱۵۳	توسعه و کاربری فناوری ارتباطات و اطلاعات
.	.	.	تحقیقات محیط زیست
.	۱۲,۰۰۰,۰۰۰	۱۲,۰۰۰,۰۰۰	حمایت از فعالیتهای پژوهشی قطبهای علمی
.	۱۸,۶۹۱,۰۰۰	۱۸,۶۹۱,۰۰۰	تامین نیازهای ارزی
.	۸۷,۹۴۴,۰۰۰	۸۷,۹۴۴,۰۰۰	تحقیقات اجتماعی و سیاسی
.	۱۰۱,۱۶۵,۰۰۰	۱۰۱,۱۶۵,۰۰۰	تحقیقات فرهنگی و آموزشی
۳۴۰,۱۷۰,۰۰۰	۵۳۰,۸۳۸,۷۱۰	۵۶۴,۸۵۵,۷۱۰	تحقیقات دانشگاهی
۸,۲۴۰,۰۰۰	۱۷,۲۵۵,۰۰۰	۲۵,۴۹۵,۰۰۰	تحقیقات مسکن و عمران شهری و روستایی
۴۰۲,۴۱۴,۰۰۰	۶۱۶,۷۵۱,۵۰۰	۱,۰۱۹,۱۶۵,۵۰۰	تحقیقات کشاورزی
۲۳,۴۶۹,۰۰۰	۱۹,۳۳۷,۷۸۶	۵۲۸,۰۶۷,۸۸۶	تحقیقات انرژی
۴۸۲,۳۳۹,۰۰۰	۶,۱۲۰,۲۰۰	۴۸۸,۴۵۹,۲۰۰	تحقیقات صنعت و معدن
۲۱,۵۶۰,۰۰۰	۴۹,۳۲۱,۰۰۰	۷۰,۸۸۱,۰۰۰	تحقیقات حمل و نقل
.	۵۸۸,۰۳۲,۲۰۰	۵۸۸,۰۳۲,۲۰۰	تحقیقات خدمات اقتصادی و بازرگانی
.	۱۸,۹۱۱,۰۰۰	۱۸,۹۱۱,۰۰۰	تحقیقات و بررسی امور دفاعی
.	.	.	تحقیقات اطلاع رسانی و انفورماتیک
۱۶۷,۵۰۰,۰۰۰	۱۲۲,۶۹۲,۰۰۰	۲۹۰,۱۹۲,۰۰۰	تحقیقات منابع طبیعی
۶۶,۰۰۰,۰۰۰	۶۱,۳۳۷,۰۰۰	۱۲۷,۳۳۷,۰۰۰	حمایت از پژوهشهای غیر دولتی
.	۱۶,۰۳۵,۰۰۰	۱۶,۰۳۵,۰۰۰	تحقیقات توسعه ای و نیمه صنعتی
.	۴,۹۲۵,۰۰۰	۴,۹۲۵,۰۰۰	تهیه ضوابط و معیارهای فنی
.	۵۹,۷۹۷,۰۲۰	۵۹,۷۹۷,۰۲۰	خدمات اداری
.	۱۲۱,۳۵۳,۳۹۰	۱۲۱,۳۵۳,۳۹۰	جمع اعتبارات استانی
.	۱۳,۰۰۰,۰۰۰	۱۳,۰۰۰,۰۰۰	حمایت از تحقیقات فناوری های نوین
.	۱۰,۰۰۰,۰۰۰	۱۰,۰۰۰,۰۰۰	توسعه تحقیقات بین دانشگاهی
.	۱۰,۹۰۰,۰۰۰	۱۰,۹۰۰,۰۰۰	تحقیق و بررسی بهداشت و درمان
۳۴,۰۰۰,۰۰۰	۱۲۱,۸۲۱,۲۰۰	۱۵۵,۸۲۱,۲۰۰	تحقیقات بنیادی و توسعه علمی
۲۰۵,۸۷۰,۰۰۰	۲۶۳,۲۶۷,۹۰۰	۴۶۹,۱۳۷,۹۰۰	تحقیقات کاربردی
.	۱۵,۴۹۷,۲۳۸	۱۵,۴۹۷,۲۳۸	تحقیق و بررسی امور عمومی



()

()	()			
۳۴,۰۰۰,۰۰۰	۱۲۱,۸۲۱,۲۰۰	۱۰۵,۸۲۱,۲۰۰	تحقیقات بنیادی و توسعه علمی	۳۱۳۴۰
۲۰۵,۸۷۰,۰۰۰	۲۶۴,۲۶۷,۹۰۰	۴۶۹,۱۳۷,۹۰۰	تحقیقات کاربردی	۳۱۳۴۱
۰	۱۵,۴۹۷,۲۳۸	۱۵,۴۹۷,۲۳۸	تحقیق و بررسی امور عمومی	۳۱۳۴۲
۱۰,۰۰۰,۰۰۰	۰	۱۰,۰۰۰,۰۰۰	تحقیق و بررسی پست و مخابرات	۳۱۳۴۳
۰	۱۰۰,۰۰۰	۱۰۰,۰۰۰	تحقیق و بررسی قضایی	۳۱۳۴۴
۰	۶۳,۰۶۹,۰۰۰	۶۳,۰۶۹,۰۰۰	تحقیق و بررسی آموزش و مهارت های فنی و حرفه ای	۳۱۳۴۵
۱۸,۵۰۰,۰۰۰	۱۳,۳۱۹,۴۰۰	۳۱,۸۱۹,۴۰۰	تحقیق و بررسی آب	۳۱۳۴۷
۱۸۵,۹۰۰,۰۰۰	۶۳,۰۰۳,۴۹۵	۲۴۸,۹۰۳,۴۹۵	تحقیق و بررسی علوم و فنون هسته ای	۳۱۳۴۸
۲,۶۲۳,۰۴۷,۰۰۰	۳,۰۵۵,۵۴۵,۱۹۲	۵,۶۸۸,۵۹۲,۱۹۲	جمع	

(ارقام به هزار ریال)

-()

()	()			
۲۷۵,۶۷۰,۰۰۰	۱۴۷,۶۹۰,۰۰۰	۴۲۳,۳۶۰,۰۰۰	پژوهش حفظ احیاء و معرفی میراث فرهنگی کشور	۳۰۲۰۱
۲۷۵,۶۷۰,۰۰۰	۱۴۷,۶۹۰,۰۰۰	۴۲۳,۳۶۰,۰۰۰	جمع	

(ارقام به هزار ریال)

-()

۲,۰۰۰,۰۰۰	۰	۲,۰۰۰,۰۰۰	طرح ترویج و آموزش کشاورزی سربازان سازندگی	۵۰۳۵۴۴
۳۰,۰۰۰,۰۰۰	۰	۳۰,۰۰۰,۰۰۰	اعتبار اجرای طرحهای تحقیقاتی و آموزشی از محل دودر هزار از فروش کالاهای تولیدی صنعتی و معدنی	۵۰۳۰۶۰
۷۴,۰۰۰,۰۰۰	۵,۲۰۰,۰۰۰	۷۹,۲۰۰,۰۰۰	وزارت صنایع و معادن - اعتبار عملیات زمین شناسی اکتشاف و تجهیز و بهره برداری و فعالیتهای تحقیقاتی و آموزشی مرتبط با معادن و جایزه کشف و کمکهای مربوط به معدن کاران	۵۰۳۰۶۴
۰	۲۶,۰۰۰,۰۰۰	۲۶,۰۰۰,۰۰۰	هزینه های خاص آموزش فنی و حرفه ای کشور موضوع تبصره ۷۵ قانون بودجه سال ۶۲	۵۰۳۰۴۹
۱۰۶,۰۰۰,۰۰۰	۳۱,۲۰۰,۰۰۰	۱۳۷,۲۰۰,۰۰۰	جمع	



-()

(ارقام به هزار ریال)

۳۰,۰۰۰,۰۰۰	.	۳۰,۰۰۰,۰۰۰	اعتبار اجرای طرحهای تحقیقاتی و آموزشی از محل دودر هزار از فروش کالاهای تولیدی صنعتی و معدنی	۵۰۳۰۶۰
۷۴,۰۰۰,۰۰۰	۵,۲۰۰,۰۰۰	۷۹,۲۰۰,۰۰۰	وزارت صنایع و معادن - اعتبار عملیات زمین شناسی اکتشاف و تجهیز و بهره برداری و فعالیتهای تحقیقاتی و آموزشی مرتبط با معادن و جایزه کشف و کمکهای مربوط به معدن کاران	۵۰۳۰۶۴
.	۱,۰۰۰,۰۰۰	۱,۰۰۰,۰۰۰	وزارت علوم تحقیقات و فناوری- بکارگیری یافته های پژوهشی در بخش غیر دولتی موضوع ماده (۱۰۰) قانون برنامه سوم	۵۰۳۴۸۴
.	۴۵,۰۰۰,۰۰۰	۴۵,۰۰۰,۰۰۰	بکارگیری یافته های پژوهشی در بخش دولتی موضوع ماده (۱۰۲) قانون برنامه سوم	۵۰۳۴۸۵
۲۸,۰۰۰,۰۰۰	۲۰,۰۰۰,۰۰۰	۴۸,۰۰۰,۰۰۰	حمایت از توسعه پارکها و مراکز رشد علمی و تحقیقاتی و فناوری	۵۰۳۴۹۴
.	۱,۰۰۰,۰۰۰	۱,۰۰۰,۰۰۰	موسسه استاندارد و تحقیقات صنعتی- توسعه فعالیت و افزایش بهره وری	۵۰۳۵۷۷
.	۵,۰۰۰,۰۰۰	۵,۰۰۰,۰۰۰	اعتبار موضوع انجام قراردادهای پژوهشی و توسعه همکاریهای علمی با دانشگاهها و مراکز پژوهشی و صنعتی سایر کشورها	۵۰۳۵۷۸
.	۴۵,۰۰۰,۰۰۰	۴۵,۰۰۰,۰۰۰	هزینه های تحقیقاتی ملی و ویژه توسعه کشور	۵۰۳۶۱۴
.	۱۰,۰۰۰,۰۰۰	۱۰,۰۰۰,۰۰۰	سازمان انرژی اتمی ایران- امور پژوهشی موضوع بند «خ» تبصره ۱۲	۵۰۳۶۵۱
.	۴۰,۰۰۰,۰۰۰	۴۰,۰۰۰,۰۰۰	صندوق حمایت از محققان و پژوهشگران کمک	۵۰۳۶۵۲
.	۶,۰۰۰,۰۰۰	۶,۰۰۰,۰۰۰	موسسه تحقیقات شیلات ایران- مبارزه بیولوژیک با شانه دار در دریای خزر	۵۰۳۶۵۵
.	۲۰۰,۰۰۰,۰۰۰	۲۰۰,۰۰۰,۰۰۰	وزارت علوم تحقیقات و فناوری ارتقای بهره وری اعضای هیات علمی دانشگاهها و موسسات آموزش عالی و پژوهشی	۵۰۳۷۲۴
.	۷۰,۰۰۰,۰۰۰	۷۰,۰۰۰,۰۰۰	وزارت بهداشت درمان و آموزش پزشکی- ارتقای بهره وری اعضای هیات علمی دانشگاهها و موسسات اوزش عالی و پژوهشی	۵۰۳۷۲۵
.	۵۰,۰۰۰,۰۰۰	۵۰,۰۰۰,۰۰۰	وزارت علوم تحقیقات و فناوری - کمک به صندوق رفاه اعضای هیات علمی دانشگاهها و موسسات آموزش عالی و پژوهشی	۵۰۳۷۲۶
.	۲۰,۰۰۰,۰۰۰	۲۰,۰۰۰,۰۰۰	وزارت بهداشت درمان و آموزش پزشکی- کم کبه صندوق رفاه اعضای هیات علمی دانشگاهها و موسسات اوزش عالی و پژوهشی	۵۰۳۷۲۷
۱۳۲,۰۰۰,۰۰۰	۵۱۸,۲۰۰,۰۰۰	۶۵۰,۲۰۰,۰۰۰	جمع	





(ارقام به هزار ریال)

جدول شماره ۲- اعتبار طرح‌های تملک دارایی‌های سرمایه‌ای شرکتهای دولتی در پیوست شماره ۱ لایحه بودجه سال ۱۳۸۳ کل کشور

۲,۳۷۷,۰۰۰	۲,۵۲۶,۰۰۰	۲,۵۲۶,۰۰۰	۱۰,۹۴۷,۰۰۰	۸۴	۷۵	مطالعات صرفه جویی انرژی	۳۱۳۰۶۲۱۴	شرکت ملی نفت ایران	۲۲۰۰۰۰
.	۵۰,۸۳۱,۰۰۰	۵۰,۸۳۱,۰۰۰	۸۱,۳۶۵,۰۰۰	۸۳	۷۹	یارانه سود تسهیلات برای افزایش بازده انرژی بهینه سازی مصرف انرژی	۴۰۵۰۵۲۰۱	شرکت ملی نفت ایران	۲۲۰۰۰۰
.	۳۶,۸۸۹,۰۰۰	۳۶,۸۸۹,۰۰۰	۵۱,۳۲۵,۰۰۰	۸۳	۷۹	فناوریهای صرفه‌جویی انرژی- بهینه سازی مصرف انرژی	۴۰۵۰۵۲۰۲	شرکت ملی نفت ایران	۲۲۰۰۰۰
.	۳۲,۶۷۷,۰۰۰	۳۲,۶۷۷,۰۰۰	۶۰,۴۶۷,۰۰۰	۸۳	۷۹	جایگزینی سوخت فسیلی در مناطق روستایی و عشایری - بهینه سازی مصرف انرژی	۴۰۵۰۵۲۰۴	شرکت ملی نفت ایران	۲۲۰۰۰۰
۲۵,۰۰۰,۰۰۰	۵,۰۰۰,۰۰۰	۵,۰۰۰,۰۰۰	.	۸۸	۸۱	مطالعه و اجرای مقاوم سازی ساختمان‌های مرکزی وزارت نفت	۴۰۵۰۵۲۳۲	شرکت ملی نفت ایران	۲۲۰۰۰۰
۵۰,۰۰۰,۰۰۰	۱۰,۰۰۰,۰۰۰	۱۰,۰۰۰,۰۰۰	.	۸۸	۸۱	مطالعه و اجرای مقاوم سازی پالایشگاه تهران	۴۰۵۰۵۲۰۵	شرکت ملی پالایش و پخش فراورده های نفتی ایران	۲۲۰۳۶۰
۲۰,۰۰۰,۰۰۰	۴,۰۰۰,۰۰۰	۶,۰۰۰,۰۰۰	.	۸۸	۸۱	طرح مطالعه و اجرای مقاوم سازی ایستگاه‌های پمپ بنزین	۴۰۵۰۵۲۰۸	شرکت ملی پالایش و پخش فراورده های نفتی ایران	۲۲۰۳۶۰
۳۵,۰۰۰,۰۰۰	۷,۰۰۰,۰۰۰	۶,۰۰۰,۰۰۰	.	۸۸	۸۱	مطالعه و اجرای مقاوم سازی تاسیسات مناطق نفت خیز جنوب	۴۰۵۰۵۲۰۹	شرکت ملی پالایش و پخش فراورده های نفتی ایران	۲۲۰۳۶۰
.	۱۴,۶۶۸,۰۰۰	۱۴,۶۶۸,۰۰۰	۱۴,۸۳۷,۴۰۰	۸۳	۷۹	ترویج صرفه‌جویی و یارانه گازرسانی خانوارهای مستمند - بهینه سازی مصرف انرژی	۴۰۵۰۵۲۰۳	شرکت ملی گاز ایران	۲۲۰۵۰۰
۲۵,۰۰۰,۰۰۰	۵,۰۰۰,۰۰۰	۵,۰۰۰,۰۰۰	۲,۰۰۰,۰۰۰	۸۸	۸۱	مطالعه و اجرای مقاوم سازی ایستگاه‌های فشار شکن	۴۰۵۰۵۲۰۶	شرکت ملی گاز ایران	۲۲۰۵۰۰
۵۰,۰۰۰,۰۰۰	۱۰,۰۰۰,۰۰۰	۵,۰۰۰,۰۰۰	۵۰۰,۰۰۰	۸۸	۸۱	مطالعه و اجرای مقاوم سازی علمک‌های گاز شهر تهران	۴۰۵۰۵۲۰۷	شرکت ملی گاز ایران	۲۲۰۵۰۰
۳۵,۰۰۰,۰۰۰	۷,۰۰۰,۰۰۰	۷,۰۰۰,۰۰۰	۴۰۰,۰۰۰	۸۸	۸۱	مطالعه و اجرای مقاوم سازی تاسیسات عملیاتی گاز ایران	۴۰۵۰۵۲۳۱	شرکت ملی گاز ایران	۲۲۰۵۰۰
۴۰,۰۰۰,۰۰۰	۳۰۷,۷۰۰,۰۰۰	۳۵۷,۷۰۰,۰۰۰	۳۸۵,۴۸۵,۰۰۰	۸۴	۸۰	گازرسانی به روستاها	۴۰۶۰۳۲۴۰	شرکت ملی گاز ایران	۲۲۰۵۰۰
۷۸,۶۶۶,۷۰۰	۸۵,۰۰۰,۰۰۰	۶۵,۰۰۱۴,۰۰۰	۹۱,۳۱۹,۳۰۰	۸۵	۶۶	ساختمان سد طالقان	۴۰۲۰۱۳۴۴	شرکت سهامی آب منطقه ای تهران	۲۱۰۰۰۰
۶۰,۳۱۸,۸۰۰	۶۵,۰۰۰,۰۰۰	۴۸,۱۸۱,۰۰۰	۷۶,۵۰۰,۲۰۰	۸۵	۶۹	مطالعه و اجرای سد ماملو	۴۰۲۰۱۳۷۷	شرکت سهامی آب منطقه ای تهران	۲۱۰۰۰۰
.	۵۲,۰۰۰,۰۰۰	۵۶,۱۱۳,۰۰۰	۷۳,۶۱۲,۰۰۰	۸۳	۷۰	انتقال آب کشاورزی از جنوب تهران به رباط کریم	۴۰۲۰۱۳۸۱	شرکت سهامی آب منطقه ای تهران	۲۱۰۰۰۰
۱,۱۵۶,۴۹۹,۰۰۰	۲۵۲,۰۰۰,۰۰۰	۲۵۲,۶۸۰,۰۰۰	۳۳۸,۶۲۱,۰۰۰	۹۰	۷۸	انتقال از سرشاخه‌های دز به شهر قم	۴۰۲۰۱۴۱۲	شرکت سهامی آب منطقه ای تهران	۲۱۰۰۰۰
۲۰,۰۰۰,۰۰۰	۳۵,۰۰۰,۰۰۰	۳۰,۱۶۸,۰۰۰	۵۱,۲۳۰,۰۰۰	۸۴	۷۰	آبرسانی به شهرهای تفرش و دماوند و کرج	۴۰۲۰۳۲۶۵	شرکت سهامی آب منطقه ای تهران	۲۱۰۰۰۰
.	۸۰,۰۰۰,۰۰۰	۸۲,۹۶۳,۰۰۰	۲۶۵,۵۸۰,۶۰۰	۸۳	۷۳	آبرسانی به شهرهای تهران از تونل لواریک سوهانک ترمیم تونل انتقال لارکلان و تصفیه خانه پنجم	۴۰۲۰۲۲۸۸	شرکت سهامی آب منطقه ای تهران	۲۱۰۰۰۰
۷۰,۰۰۰,۰۰۰	۵۹,۰۰۰,۰۰۰	۵۱,۴۷۱,۰۰۰	۱۰۶,۲۶۰,۶۰۰	۸۵	۷۴	آبرسانی به شهرهای سمنان از چشمه روزبه	۴۰۲۰۳۳۰۶	شرکت سهامی آب منطقه ای تهران	۲۱۰۰۰۰
۵۳,۱۶۹,۰۰۰	۴۶,۰۰۰,۰۰۰	۴۶,۸۵۹,۰۰۰	۵۳,۹۷۲,۰۰۰	۸۴	۷۳	آبرسانی به شهرهای اشتیان و دلجان و ساوه	۴۰۲۰۳۳۱۰	شرکت سهامی آب منطقه ای تهران	۲۱۰۰۰۰



(ارقام به هزار ریال)

(ارقام به هزار ریال)

ادامه جدول شماره (۲)

ادامه جدول شماره (۲)

۱۷.۶۹۰.۷۰۰	۱۵.۰۰۰.۰۰۰	۱۵.۷۱۲.۰۰۰	۱۸.۵۹۷.۳۰۰	۸۴	۷۳	مطالعه و اجرای طرحهای تغذیه مصنوعی و پخش سیل در محدوده شرکت سهامی آب منطقه ای تهران	۴۰۲۰۹۲۱۱	شرکت سهامی آب منطقه ای تهران	۲۱۰۰۰۰
۱۶.۹۹۲.۵۰۰	۱۲.۰۰۰.۰۰۰	۱۳.۴۶۷.۰۰۰	۲۱.۵۴۰.۵۰۰	۸۴	۶۹	مطالعه توسعه منابع آب در محدوده شرکت سهامی آب منطقه ای تهران	۴۰۲۱۰۲۳۷	شرکت سهامی آب منطقه ای تهران	۲۱۰۰۰۰
۴۷.۶۳۷.۰۰۰	۳۵.۰۰۰.۰۰۰	۳۱.۳۴۷.۰۰۰	۵۶.۰۱۶.۰۰۰	۸۵	۷۸	ساختمان سد دامغان و شبکه آبیاری و زهکشی	۴۰۲۰۱۴۱۶	شرکت سهامی آب منطقه ای تهران	۲۱۰۰۰۰
۱۰۵.۱۶۵.۵۰۰	۴۰.۰۰۰.۰۰۰	۴۰.۸۹۸.۰۰۰	۳۳.۹۳۶.۵۰۰	۸۵	۷۹	ساختمان سد کمال صالح	۴۰۲۰۱۴۱۹	شرکت سهامی آب منطقه ای تهران	۲۱۰۰۰۰
۱۵۰.۲۹۲.۲۰۰	۲۵.۰۰۰.۰۰۰	۱۴.۵۱۳.۰۰۰	۱۶.۱۹۴.۸۰۰	۸۷	۷۹	ساختمان سد کینه ورس ابهر و شبکه آبیاری و زهکشی	۴۰۲۰۱۴۲۳	شرکت سهامی آب منطقه ای تهران	۲۱۰۰۰۰
۳۰۴.۴۰۲.۰۰۰	۲۸.۰۰۰.۰۰۰	۱۲.۹۱۸.۰۰۰	۴.۶۸۰.۰۰۰	۸۵	۸۱	ساختمان سد نمرود	۴۰۲۰۱۴۳۸	شرکت سهامی آب منطقه ای تهران	۲۱۰۰۰۰
۴۹.۹۲۲.۰۰۰	۱۰.۰۰۰.۰۰۰	۱۰.۰۷۸.۰۰۰	.	۸۵	۸۲	ساختمان سد مخزنی باغگل خوانسار	۴۰۲۰۱۴۸۷	شرکت سهامی آب منطقه ای تهران	۲۱۰۰۰۰
۴۵۶.۴۳۹.۰۰۰	۶۲.۰۰۰.۰۰۰	۶۲.۵۶۱.۰۰۰	۱۹.۰۰۰.۰۰۰	۸۶	۸۰	تامین و انتقال آب شرب تهران	۴۰۲۰۳۳۳۳	شرکت سهامی آب منطقه ای تهران	۲۱۰۰۰۰
۳۳۹.۸۵۵.۰۰۰	۳۵.۰۰۰.۰۰۰	۲۲.۴۴۵.۰۰۰	۱۴.۷۰۰.۰۰۰	۸۵	۸۱	آبرسانی به شهر اراک از سد کمال صالح	۴۰۲۰۳۳۴۷	شرکت سهامی آب منطقه ای تهران	۲۱۰۰۰۰
۷.۵۲۸.۷۰۰	۷.۰۰۰.۰۰۰	۷.۸۵۶.۰۰۰	۹.۶۱۵.۳۰۰	۸۴	۷۴	تکمیل و تجهیز شبکه های اندازه گیری آبهای سطحی و زیرزمینی در محدوده شرکت سهامی سازمان آب منطقه ای تهران	۴۰۲۰۹۲۳۷	شرکت سهامی آب منطقه ای تهران	۲۱۰۰۰۰
.	۱۵.۰۰۰.۰۰۰	۱۱.۲۲۳.۰۰۰	۱۵.۱۶۰.۰۰۰	۸۳	۶۹	علاج بخشی سد لتیان	۴۰۲۰۹۲۳۷	شرکت سهامی آب منطقه ای تهران	۲۱۰۰۰۰
۳۶۴.۵۶۰.۰۰۰	۲۸.۰۰۰.۰۰۰	۲۸.۰۵۷.۰۰۰	۴۹.۳۸۳.۰۰۰	۸۶	۶۹	ساختمان سد کوار	۴۰۲۰۱۳۰۷	شرکت سهامی آب منطقه ای فارس	۲۱۰۰۰۰
۵۸۶.۲۹۲.۰۰۰	۶۰.۰۰۰.۰۰۰	۵۸.۹۹۹.۰۰۰	۹۴.۷۰۹.۰۰۰	۸۶	۶۷	ساختمان سد سیوند فارس	۴۰۲۰۱۳۰۸	شرکت سهامی آب منطقه ای فارس	۲۱۰۰۰۰
۱۹۰.۴۷۹.۰۰۰	۹۰.۰۰۰.۰۰۰	۸۹.۲۸۵.۰۰۰	۱۳۲.۶۲۹.۰۰۰	۸۴	۷۰	ساختمان سد رئیس علی دلواری بر روی رودخانه شاپر	۴۰۲۰۱۳۳۴	شرکت سهامی آب منطقه ای فارس	۲۱۰۰۰۰
۱۰۳.۵۷۶.۰۰۰	۳۵.۰۰۰.۰۰۰	۳۵.۵۹۵.۰۰۰	۳۰.۸۲۹.۰۰۰	۸۵	۶۷	انتقال دشت شیراز به دشت سروستان	۴۰۲۰۱۳۴۰	شرکت سهامی آب منطقه ای فارس	۲۱۰۰۰۰
۱۰۹.۴۸۴.۰۰۰	۲۶۰.۰۰۰.۰۰۰	۲۰۳.۶۰۳.۰۰۰	۳۲۶.۹۱۳.۰۰۰	۸۶	۷۲	ساختمان سد قیر	۴۰۲۰۱۳۴۸	شرکت سهامی آب منطقه ای فارس	۲۱۰۰۰۰
۴۹.۱۲۵.۰۰۰	۵۰.۰۰۰.۰۰۰	۱۲۳.۴۴۹.۰۰۰	۳۷۷.۴۲۶.۰۰۰	۸۴	۷۴	مطالعه و اجرای سد تنگ دوک (کوثر)	۴۰۲۰۱۳۶۲	شرکت سهامی آب منطقه ای فارس	۲۱۰۰۰۰
۲۳۵.۴۰۳.۰۰۰	۵۵.۰۰۰.۰۰۰	۳۵.۵۹۵.۰۰۰	۷۴.۰۰۲.۰۰۰	۸۵	۷۴	مطالعه و اجرای سد تنگاب فیروزآباد	۴۰۲۰۱۳۷۲	شرکت سهامی آب منطقه ای فارس	۲۱۰۰۰۰
۷۱۰.۶۵۰.۰۰۰	۵۶.۰۰۰.۰۰۰	۵۶.۱۱۳.۰۰۰	۶۶.۸۲۲.۰۰۰	۸۴	۶۹	مطالعه و اجرای سدو شبکه آبیاری تنگ براق	۴۰۲۰۱۳۹۰	شرکت سهامی آب منطقه ای فارس	۲۱۰۰۰۰
۷۱۸.۸۰۸.۰۰۰	۱۰.۰۰۰.۰۰۰	۱۱.۷۹۶.۰۰۰	۹.۳۹۶.۰۰۰	۸۸	۷۳	احداث سد چشمیر	۴۰۲۰۱۴۰۳	شرکت سهامی آب منطقه ای فارس	۲۱۰۰۰۰
۲۵.۱۲۴.۵۰۰	۱۳۶.۰۰۰.۰۰۰	۱۴۰.۲۹۱.۰۰۰	۱۷۸.۵۸۴.۵۰۰	۸۴	۷۶	آبرسانی به شهرهای لارستان از سد قیر	۴۰۲۰۳۳۱۱	شرکت سهامی آب منطقه ای فارس	۲۱۰۰۰۰
۱۴.۰۱۴.۰۰۰	۱۰.۰۰۰.۰۰۰	۱۵.۷۱۲.۰۰۰	۳۵.۳۷۴.۰۰۰	۸۴	۷۳	مطالعه و اجرای طرحهای تغذیه مصنوعی و پخش سیل در محدوده شرکت سهامی آب منطقه ای فارس	۴۰۲۰۹۲۱۳	شرکت سهامی آب منطقه ای فارس	۲۱۰۰۰۰
۱۱.۲۶۵.۰۰۰	۱۵.۰۰۰.۰۰۰	۱۶.۸۳۴.۰۰۰	۳۱.۹۰۱.۰۰۰	۸۴	۷۵	مطالعه توسعه منابع آب در محدوده شرکت سهامی آب منطقه ای فارس	۴۰۲۱۰۲۳۹	شرکت سهامی آب منطقه ای فارس	۲۱۰۰۰۰
۳۸۷.۷۰۴.۵۰۰	۳۵.۰۰۰.۰۰۰	۱۷۸.۰۳۰.۰۰۰	۹.۴۹۲.۵۰۰	۸۵	۸۱	ساختمان و سد شبکه آبیاری و زهکشی رودبال داراب	۴۰۲۰۱۴۳۷	شرکت سهامی آب منطقه ای فارس	۲۱۰۰۰۰
.	۳۲.۰۰۰.۰۰۰	۳۲.۶۶۸.۰۰۰	۱۵۲.۱۰۶.۰۰۰	۸۳	۵۲	ساختمان شبکه آبیاری و زهکشی درودزن	۴۰۲۰۱۴۴۶	شرکت سهامی آب منطقه ای فارس	۲۱۰۰۰۰
۱۰۷.۸۷۷.۰۰۰	۱۰.۰۰۰.۰۰۰	۱۲.۱۲۳.۰۰۰	.	۸۵	۸۲	ساختمان شبکه آبیاری و زهکشی دالکی و کلل	۴۰۲۰۱۴۸۸	شرکت سهامی آب منطقه ای فارس	۲۱۰۰۰۰



۱۲۵,۲۵۰,۰۰۰	۴۱,۷۵۰,۰۰۰	۰	۰	۸۵	۸۳	ساختمان شبکه آبیاری و زهکشی سد رئیس علی دلواری - وامی	۴۰۲۰۱۵۲۲	شرکت سهامی آب منطقه ای فارس	۲۱۰۵۰۰
۱۶۰,۰۰۰,۰۰۰	۳۰,۰۰۰,۰۰۰	۳۴,۶۳۷,۰۰۰	۲۵,۶۶۷,۵۰۰	۸۵	۸۰	آبرسانی به شهرهای شیراز، کازرون، فسا، آباده و نیریز	۴۰۲۰۳۳۳۴	شرکت سهامی آب منطقه ای فارس	۲۱۰۵۰۰
۹۳۸,۰۰۰,۰۰۰	۱۵,۰۰۰,۰۰۰	۱۱,۱۰۰,۰۰۰	۱۰۰,۰۰۰	۸۴	۸۱	آبرسانی به شهرهای یاسوج و گچساران	۴۰۲۰۳۳۴۰	شرکت سهامی آب منطقه ای فارس	۲۱۰۵۰۰
۱۳۷,۳۷۷,۰۰۰	۲۱,۰۰۰,۰۰۰	۲۱,۳۲۳,۰۰۰	۳۰۰,۰۰۰	۸۵	۸۱	آبرسانی به شهر لامرد از خط محرم	۴۰۲۰۳۳۴۱	شرکت سهامی آب منطقه ای فارس	۲۱۰۵۰۰
۶,۱۴۰,۴۰۰	۸,۰۰۰,۰۰۰	۸,۹۷۸,۰۰۰	۸,۸۸۱,۶۰۰	۸۴	۴۱	تکمیل و تجهیز شبکه های اندازه گیری آبهای سطحی و زیرزمینی در محدوده شرکت سهامی سازمان آب منطقه ای فارس	۴۰۲۰۹۲۳۳	شرکت سهامی آب منطقه ای فارس	۲۱۰۵۰۰
۴۲۰,۰۰۰,۰۰۰	۱۷۷,۱۱۴,۰۰۰	۱۷۷,۱۱۴,۰۰۰	۱۶۳,۴۸۴,۵۰۰	۸۵	۷۴	آبرسانی به شهرهای کاشان از زاینده رود	۴۰۲۰۳۳۰۷	شرکت سهامی آب منطقه ای اصفهان	۲۱۱۰۰۰
۲۱,۳۴۰,۰۰۰	۷۵,۴۱۴,۰۰۰	۷۵,۴۱۴,۰۰۰	۱۰۷,۸۳۲,۰۰۰	۸۴	۷۶	آبرسانی به شهرکرد تامین آب دراز مدت	۴۰۲۰۳۳۱۶	شرکت سهامی آب منطقه ای اصفهان	۲۱۱۰۰۰
۵,۳۷۶,۰۰۰	۷,۰۰۰,۰۰۰	۶,۷۳۴,۰۰۰	۱۵,۹۹۰,۰۰۰	۸۴	۷۶	مطالعه و اجرای طرح های تغذیه مصنوعی و پخش سیل در محدوده شرکت سهامی آب منطقه ای اصفهان	۴۰۲۰۹۲۱۰	شرکت سهامی آب منطقه ای اصفهان	۲۱۱۰۰۰
۸,۰۹۹,۰۰۰	۷,۰۰۰,۰۰۰	۶,۷۳۴,۰۰۰	۸,۱۶۷,۰۰۰	۸۴	۷۸	مطالعه توسعه منابع آب در محدوده شرکت سهامی آب منطقه ای اصفهان	۴۰۲۰۱۲۳۶	شرکت سهامی آب منطقه ای اصفهان	۲۱۱۰۰۰
۳۱۴,۴۲۹,۰۰۰	۸۴,۸۵۰,۰۰۰	۸۴,۸۹۱,۰۰۰	۱۰۰,۸۳۰,۰۰۰	۸۶	۷۹	ساختمان تونل چشمه لنگان	۴۰۲۰۱۴۲۲	شرکت سهامی آب منطقه ای اصفهان	۲۱۱۰۰۰
۳۹۶,۹۷۲,۰۰۰	۲۱,۰۰۰,۰۰۰	۲۱,۰۶۸,۰۰۰	۱۰,۹۶۰,۰۰۰	۸۵	۷۹	انتقال آب سبزه کوه به سد چغاخور	۴۰۲۰۱۴۴۲	شرکت سهامی آب منطقه ای اصفهان	۲۱۱۰۰۰
۱۸۵,۵۹۹,۰۰۰	۲۲,۴۴۵,۰۰۰	۲۲,۴۴۵,۰۰۰	۶۹,۵۱۱,۰۰۰	۸۴	۶۷	ساختمان شبکه آبیاری و زهکشی رودشتین	۴۰۲۰۱۴۵۴	شرکت سهامی آب منطقه ای اصفهان	۲۱۱۰۰۰
۰	۳۴,۷۹۰,۰۰۰	۳۴,۷۹۰,۰۰۰	۴۸,۶۷۵,۰۰۰	۸۳	۷۴	ساختمان شبکه آبیاری و زهکشی تنگ حنا سمیرم (و پادنا	۴۰۲۰۱۴۶۹	شرکت سهامی آب منطقه ای اصفهان	۲۱۱۰۰۰
۰	۸,۹۷۸,۰۰۰	۸,۹۷۸,۰۰۰	۵,۶۵۰,۰۰۰	۸۳	۸۰	سمانه انتقال آب از سد ایزدخواست به رامشه	۴۰۲۰۱۴۷۶	شرکت سهامی آب منطقه ای اصفهان	۲۱۱۰۰۰
۷,۱۸۰,۱۰۰	۵,۰۰۰,۰۰۰	۵,۶۱۱,۰۰۰	۷,۳۰۸,۹۰۰	۸۴	۴۱	تکمیل و تجهیز شبکه های اندازه گیری آبهای سطحی و زیرزمینی در محدوده شرکت سهامی سازمان آب منطقه ای اصفهان	۴۰۲۰۹۲۲۶	شرکت سهامی آب منطقه ای اصفهان	۲۱۱۰۰۰
۰	۶۲,۰۰۰,۰۰۰	۶۲,۶۳۴,۰۰۰	۹۵,۴۹۷,۶۰۰	۸۳	۷۲	ساختمان سد تبارک آباد	۴۰۲۰۱۳۴۶	شرکت سهامی آب منطقه ای خراسان	۲۱۱۵۰۰
۰	۲۵,۰۰۰,۰۰۰	۲۸,۰۵۷,۰۰۰	۱۵۲,۳۲۷,۰۰۰	۸۳	۷۳	ساختمان سد بارزو	۴۰۲۰۱۳۵۳	شرکت سهامی آب منطقه ای خراسان	۲۱۱۵۰۰
۵۴۳,۱۶۷,۷۰۰	۶۵,۰۰۰,۰۰۰	۶۱,۱۱۳,۰۰۰	۱۱۵,۷۱۹,۳۰۰	۸۵	۷۴	مطالعه و اجرای سدهای کوتاه خراسان	۴۰۲۰۱۳۷۸	شرکت سهامی آب منطقه ای خراسان	۲۱۱۵۰۰
۲۲۱,۳۴۶,۷۸۰	۱۷۰,۰۰۰,۰۰۰	۱۶۳,۴۶۹,۰۰۰	۲۲۵,۱۸۴,۲۲۰	۸۴	۷۵	مطالعه و اجرای سد مخزنی پل خاتون (سد دوستی)	۴۰۲۰۱۳۸۷	شرکت سهامی آب منطقه ای خراسان	۲۱۱۵۰۰
۱۴۵,۴۰۱,۵۰۰	۵۰,۰۰۰,۰۰۰	۴۹,۳۷۹,۰۰۰	۶۳,۳۱۹,۵۰۰	۸۵	۷۵	مطالعه و اجرای سد شیرین دره	۴۰۲۰۱۴۰۷	شرکت سهامی آب منطقه ای خراسان	۲۱۱۵۰۰
۲۳,۴۶۳,۸۵۰	۵۰,۰۰۰,۰۰۰	۵۴,۳۷۹,۰۰۰	۹۲,۲۵۸,۱۵۰	۸۴	۷۴	مطالعه و اجرای سد بیدواز	۴۰۲۰۱۴۰۸	شرکت سهامی آب منطقه ای خراسان	۲۱۱۵۰۰
۰	۴۰,۰۰۰,۰۰۰	۴۴,۸۹۱,۰۰۰	۴۶,۸۷۸,۶۴۰	۸۳	۷۴	مطالعه و اجرای سد سنگرد	۴۰۲۰۱۴۰۹	شرکت سهامی آب منطقه ای خراسان	۲۱۱۵۰۰
۰	۵۰,۰۰۰,۰۰۰	۳۶,۰۹۲,۰۰۰	۴۰,۳۸۲,۰۰۰	۸۳	۷۴	مطالعه و اجرای سد کریت	۴۰۲۰۱۴۱۰	شرکت سهامی آب منطقه ای خراسان	۲۱۱۵۰۰
۱,۰۳۱,۳۳۶,۷۰۰	۴۷,۰۰۰,۰۰۰	۳۹,۳۷۹,۰۰۰	۸۲,۳۸۴,۳۰۰	۸۶	۷۶	تامین آب مشهد از طریق جایگزینی پساب تصفیه شده با آب کشاورزی	۴۰۲۰۳۳۱۵	شرکت سهامی آب منطقه ای خراسان	۲۱۱۵۰۰

(ارقام به هزار ریال)

ادامه جدول شماره (۲)



۲۲,۲۵۹,۵۰۰	۱۷,۰۰۰,۰۰۰	۱۷,۹۵۶,۰۰۰	۳۷,۷۸۴,۵۰۰	۸۴	۷۴	مطالعه و اجرای طرح‌های تغذیه مصنوعی و پخش سیل در محدوده شرکت سهامی آب منطقه ای خراسان	۴۰۲۰۹۲۱۲	شرکت سهامی آب منطقه ای خراسان	۲۱۱۵۰۰
۲۰,۴۴۶,۰۰۰	۱۱,۰۰۰,۰۰۰	۱۱,۲۲۳,۰۰۰	۱۲,۳۳۱,۰۰۰	۸۴	۷۳	مطالعه توسعه منابع آب در محدوده شرکت سهامی آب منطقه ای خراسان	۴۰۲۱۰۲۳۸	شرکت سهامی آب منطقه ای خراسان	۲۱۱۵۰۰
۲۶۹,۷۷۷,۰۰۰	۱۵۰,۰۰۰,۰۰۰	۱۵۰,۲۲۳,۰۰۰	۳۱۱,۰۰۰	۸۷	۸۲	ساختمان سد مخزنی بار و شبکه آبیاری و زهکشی	۴۰۲۰۱۴۸۹	شرکت سهامی آب منطقه ای خراسان	۲۱۱۵۰۰
۱۲۵,۲۵۰,۰۰۰	۴۱,۷۵۰,۰۰۰	.	.	۸۵	۸۳	ساختمان سد مخزنی بار و شبکه آبیاری و زهکی - وامی	۴۰۲۰۱۵۲۱	شرکت سهامی آب منطقه ای خراسان	۲۱۱۵۰۰
۱,۰۰۵,۰۰۰,۰۰۰	۱۰۰,۴۳۲,۰۰۰	۱۰۰,۲۳۶,۰۰۰	۳۶۹,۴۹۵,۰۰۰	۸۵	۷۹	انتقال آب از سد دوستی و سد ارداک به شهر مشهد	۴۰۲۰۳۳۲۶	شرکت سهامی آب منطقه ای خراسان	۲۱۱۵۰۰
۴۵,۱۸۶,۰۰۰	۲۰,۰۰۰,۰۰۰	۲۰,۱۲۴,۰۰۰	۱۹,۶۹۰,۰۰۰	۸۴	۸۰	آبرسانی به شهرهای نیشابور و سبزوار	۴۰۲۰۳۳۳۵	شرکت سهامی آب منطقه ای خراسان	۲۱۱۵۰۰
۱۸۰,۰۰۰,۰۰۰	۳۰,۰۰۰,۰۰۰	۲۵,۴۹۱,۰۰۰	۱۴,۰۰۰,۰۰۰	۸۴	۸۱	آبرسانی به شهرهای بیرجند، بجنورد، تربت حیدریه، قوچان و شیروان	۴۰۲۰۳۳۴۵	شرکت سهامی آب منطقه ای خراسان	۲۱۱۵۰۰
۵,۸۸۳,۰۰۰	۸,۰۰۰,۰۰۰	۷,۸۵۶,۰۰۰	۱۰,۲۶۱,۰۰۰	۸۴	۴۱	تکمیل و تجهیز شبکه های اندازه گیری آبهای سطحی و زیرزمینی در محدوده شرکت سهامی سازمان آب منطقه ای خراسان	۴۰۲۰۹۲۲۳	شرکت سهامی آب منطقه ای خراسان	۲۱۱۵۰۰
۶۷۷,۶۲۳,۲۵۰	۲۶۵,۰۰۰,۰۰۰	۲۸۲,۴۹۳,۰۰۰	۷۷۴,۸۸۳,۷۵۰	۸۵	۶۵	ساختمان سد و تونل گاوشان	۴۰۲۰۱۳۰۶	شرکت سهامی آب منطقه ای غرب	۲۱۲۵۰۰
۱۴۱,۰۹۰,۳۵۰	۳۰,۰۰۰,۰۰۰	۲۸,۰۵۷,۰۰۰	۴۱,۷۲۸,۶۵۰	۸۵	۷۴	ساختمان سد کنگیر	۴۰۲۰۱۳۶۷	شرکت سهامی آب منطقه ای غرب	۲۱۲۵۰۰
۴۰,۴۴۱,۵۰۰	۶۷,۰۰۰,۰۰۰	۶۷,۳۳۶,۰۰۰	۱۳۴,۵۴۵,۰۰۰	۸۵	۵۸	مطالعه و اجرای سدهای مرزی غرب کشور	۴۰۲۰۱۳۷۹	شرکت سهامی آب منطقه ای غرب	۲۱۲۵۰۰
۲۲۱,۸۰۷,۰۰۰	۵۰,۰۰۰,۰۰۰	۵۰,۵۰۲,۰۰۰	۶۲,۲۵۱,۰۰۰	۸۵	۷۵	مطالعه و اجرای سدهای استان کردستان	۴۰۲۰۱۳۸۶	شرکت سهامی آب منطقه ای غرب	۲۱۲۵۰۰
۴۳,۵۸۰,۳۵۰	۳۳,۰۰۰,۰۰۰	۳۳,۶۶۸,۰۰۰	۷۳,۴۸۳,۶۵۰	۸۴	۶۸	مطالعه و اجرای سد گیلانغرب	۴۰۲۰۱۳۸۸	شرکت سهامی آب منطقه ای غرب	۲۱۲۵۰۰
۹۷,۲۴۲,۰۰۰	۵۰,۰۰۰,۰۰۰	۵۳,۸۱۳,۰۰۰	۱۳۸,۹۴۵,۰۰۰	۸۷	۵۷	آبرسانی به شهرهای کرمانشاه و سنقر	۴۰۲۰۳۲۴۲	شرکت سهامی آب منطقه ای غرب	۲۱۲۵۰۰
۲۲,۴۱۸,۰۰۰	۴۲,۰۰۰,۰۰۰	۳۴,۷۹۰,۰۰۰	۱۰۰,۷۹۲,۰۰۰	۸۴	۶۵	آبرسانی به شهرهای نورآباد و بروجرد و الیگودرز و خرم آباد	۴۰۲۰۳۲۵۲	شرکت سهامی آب منطقه ای غرب	۲۱۲۵۰۰
.	۸,۰۰۰,۰۰۰	۱۷,۸۷۹,۰۰۰	۸۰,۸۱۱,۰۰۰	۸۳	۶۸	آبرسانی به شهرهای ملایر و همدان و نهاوند	۴۰۲۰۳۲۶۲	شرکت سهامی آب منطقه ای غرب	۲۱۲۵۰۰
۶۵,۲۵۱,۰۰۰	۵۰,۰۰۰,۰۰۰	۳۶,۶۸۳,۰۰۰	۹۸,۰۶۶,۰۰۰	۸۴	۶۵	آبرسانی به شهرهای سنندج و بانه و مریوان و سقز و بیجار	۴۰۲۰۳۲۶۸	شرکت سهامی آب منطقه ای غرب	۲۱۲۵۰۰
.	۴۲,۶۱۷,۰۰۰	۴۹,۱۳۹,۰۰۰	۸۵,۰۳۸,۰۰۰	۸۳	۷۶	آبرسانی به شهر ایلام	۴۰۲۰۳۳۱۴	شرکت سهامی آب منطقه ای غرب	۲۱۲۵۰۰
۲۱,۳۲۹,۰۰۰	۱۷,۰۰۰,۰۰۰	۱۶,۸۳۴,۰۰۰	۱۹,۸۳۷,۰۰۰	۸۴	۷۴	مطالعه و اجرای طرحهای تغذیه مصنوعی و پخش سیل در محدوده شرکت سهامی آب منطقه ای غرب	۴۰۲۰۹۲۱۹	شرکت سهامی آب منطقه ای غرب	۲۱۲۵۰۰
۱۴,۵۸۲,۵۰۰	۱۴,۰۰۰,۰۰۰	۱۴,۵۸۹,۰۰۰	۲۱,۸۲۸,۵۰۰	۸۴	۷۳	مطالعه توسعه منابع آب در محدوده شرکت سهامی آب منطقه ای غرب	۴۰۲۱۰۲۴۵	شرکت سهامی آب منطقه ای غرب	۲۱۲۵۰۰
۵۷,۰۵۴,۵۰۰	۴۱,۰۰۰,۰۰۰	۴۱,۸۹۸,۰۰۰	۳۴,۰۴۷,۵۰۰	۸۵	۷۹	ساختمان سد مروک و شبکه آبیاری و زهکشی	۴۰۲۰۱۴۲۰	شرکت سهامی آب منطقه ای غرب	۲۱۲۵۰۰
۶۲,۴۸۷,۰۰۰	۱۴,۰۰۰,۰۰۰	۱۴,۵۱۳,۰۰۰	۹,۰۰۰,۰۰۰	۸۵	۸۱	ساختمان سد کلان و ملایر و شبکه آبیاری و زهکشی	۴۰۲۰۱۴۳۲	شرکت سهامی آب منطقه ای غرب	۲۱۲۵۰۰
۴۰,۰۰۰,۰۰۰	۱۱,۰۰۰,۰۰۰	۱۱,۹۳۸,۰۰۰	۴,۳۲۰,۰۰۰	۸۵	۸۱	ساختمان سد و شبکه آبیاری و زهکشی سسپناه کمر	۴۰۲۰۱۴۳۴	شرکت سهامی آب منطقه ای غرب	۲۱۲۵۰۰
۳۶,۵۵۲,۲۵۰	۲۲,۰۰۰,۰۰۰	۲۲,۶۲۴,۰۰۰	۱۸,۹۲۳,۷۵۰	۸۵	۸۱	ساختمان و سد شبکه آبیاری و زهکشی خان آباد	۴۰۲۰۱۴۳۵	شرکت سهامی آب منطقه ای غرب	۲۱۲۵۰۰
۶۲,۴۳۶,۴۰۰	۴۰,۰۰۰,۰۰۰	۲۲,۴۴۵,۰۰۰	۲۵,۱۱۸,۶۰۰	۸۵	۸۱	ساختمان و سد و شبکه آبیاری و زهکشی سلیمان شاه	۴۰۲۰۱۴۳۶	شرکت سهامی آب منطقه ای غرب	۲۱۲۵۰۰
۴۱,۴۹۰,۰۰۰	۱۵,۰۰۰,۰۰۰	۲۸,۰۵۷,۰۰۰	۷۵,۴۵۳,۰۰۰	۸۴	۶۷	ساختمان بندهای انحرافی بر روی رودخانه‌های سیلا خور و چلوندی و شبکه‌های مربوطه	۴۰۲۰۱۴۵۳	شرکت سهامی آب منطقه ای غرب	۲۱۲۵۰۰



(ارقام به هزار ریال)

ادامه جدول شماره (۲)

۲۲۸۰۰۰۰۰	۳۰۰۰۰۰۰۰	۲۲،۴۴۰،۰۰۰	۵۴،۷۵۰،۰۰۰	۸۴	۷۱	ساختمان شبکه آبیاری و زهکشی چمچال	۴۰۲۰۱۴۶۴	شرکت سهامی آب منطقه ای غرب	۲۱۲۵۰۰
۲۸،۴۷۰،۰۰۰	۲۸،۰۰۰،۰۰۰	۲۸،۰۵۷،۰۰۰	۶۵،۴۷۳،۰۰۰	۸۴	۷۴	ساختمان شبکه آبیاری و زهکشی قشلاق	۴۰۲۰۱۴۶۷	شرکت سهامی آب منطقه ای غرب	۲۱۲۵۰۰
۶۸۹،۳۷۸،۰۰۰	۱۱۰،۰۰۰،۰۰۰	۱۱۴،۳۵۹،۰۰۰	۱۱۵،۸۸۵،۰۰۰	۸۷	۷۹	انتقال آب از انتهای تونل دشت عباس و شبکه آبیاری و زهکشی	۴۰۲۰۱۴۷۴	شرکت سهامی آب منطقه ای غرب	۲۱۲۵۰۰
۱۴،۵۶۲،۰۰۰	۳۰،۰۰۰،۰۰۰	۱۱،۲۲۳،۰۰۰	۹،۲۱۵،۰۰۰	۸۴	۸۰	ساختمان شبکه آبیاری و زهکشی مولاب	۴۰۲۰۱۴۷۵	شرکت سهامی آب منطقه ای غرب	۲۱۲۵۰۰
۷۰،۳۸۲،۵۰	۸۰،۰۰۰،۰۰۰	۷۸،۵۶۰،۰۰۰	۹،۱۰۵،۷۵۰	۸۴	۷۴	تکمیل و تجهیز شبکه های اندازه گیری آبهای سطحی و زیرزمینی در محدوده شرکت سهامی سازمان آب منطقه ای غرب	۴۰۲۰۹۲۳۲	شرکت سهامی آب منطقه ای غرب	۲۱۲۵۰۰
۵۳،۷۹۸،۰۰۰	۵۰،۰۰۰،۰۰۰	۵۰،۵۰۲،۰۰۰	۴۵،۷۰۰،۰۰۰	۸۴	۷۸	علاج بخشی سد آبشینه و افزایش ارتفاع سد اکباتان	۴۰۲۰۹۲۳۹	شرکت سهامی آب منطقه ای غرب	۲۱۲۵۰۰
۵۰۰۰۰۰۰۰۰	۲۲،۰۰۰،۰۰۰	۲۲،۴۴۵،۰۰۰	۵۰،۴۰۲،۵۰۰	۸۷	۷۹	ساختمان سد دو برج و شبکه آبیاری و زهکشی	۴۰۲۰۱۴۱۵	شرکت سهامی آب منطقه ای غرب	۲۱۲۵۰۰
۱۶۶،۹۹۱،۴۰۰	۹۴،۰۰۰،۰۰۰	۹۴،۰۸۲،۰۰۰	۱۳۱،۹۳۹،۶۰۰	۸۶	۷۵	ساختمان سدنسا (نرماشیر)	۴۰۲۰۱۳۸۵	شرکت سهامی آب منطقه ای کرمان	۲۱۳۰۰۰
۲۶،۹۰۵،۰۰۰	۴۸،۰۰۰،۰۰۰	۴۸،۸۱۴،۰۰۰	۶۶،۲۸۱،۰۰۰	۸۴	۷۳	آبرسانی به شهرهای سیرجان و کهنوج و برد سیروراور	۴۰۲۰۳۲۸۹	شرکت سهامی آب منطقه ای کرمان	۲۱۳۰۰۰
۵۴،۴۰۴،۰۰۰	۵۷،۰۰۰،۰۰۰	۵۷،۰۸۲،۰۰۰	۷۱،۵۱۴،۰۰۰	۸۴	۷۶	آبرسانی به شهر کرمان از قریه العرب	۴۰۲۰۳۳۱۳	شرکت سهامی آب منطقه ای کرمان	۲۱۳۰۰۰
۱۷،۰۰۴،۰۰۰	۱۳،۰۰۰،۰۰۰	۱۳،۴۶۷،۰۰۰	۳۱،۴۹۳،۰۰۰	۸۴	۷۳	مطالعه و اجرای طرحهای تغذیه مصنوعی و پخش سیل در محدوده شرکت سهامی آب منطقه ای کرمان	۴۰۲۰۹۲۱۸	شرکت سهامی آب منطقه ای کرمان	۲۱۳۰۰۰
۱۲،۰۹۰،۸۰۰	۱۴،۰۰۰،۰۰۰	۱۲،۳۴۵،۰۰۰	۳۶،۵۶۴،۲۰۰	۸۴	۶۳	مطالعه توسعه منابع آب در محدوده شرکت سهامی آب منطقه ای کرمان	۴۰۲۱۰۲۴۴	شرکت سهامی آب منطقه ای کرمان	۲۱۳۰۰۰
۲۲۴،۵۴۲،۰۰۰	۲۷،۰۰۰،۰۰۰	۱۴،۸۹۸،۰۰۰	۵۶۰،۰۰۰	۸۵	۸۱	ساختمان و شبکه آبیاری و زهکشی بافت	۴۰۲۰۱۴۳۹	شرکت سهامی آب منطقه ای کرمان	۲۱۳۰۰۰
۲۲،۸۸۱،۵۰۰	۳۹،۰۰۰،۰۰۰	۳۹،۲۷۹،۰۰۰	۱۴۸،۸۳۹،۵۰۰	۸۴	۶۵	ساختمان سدانحرافی و شبکه آبیاری و زهکشی جیرفت و رودبار	۴۰۲۰۱۴۵۱	شرکت سهامی آب منطقه ای کرمان	۲۱۳۰۰۰
۹،۷۲۵،۷۲۰	۴،۰۰۰،۰۰۰	۴،۴۸۹،۰۰۰	۶،۷۸۵،۲۸۰	۸۴	۴۱	تکمیل و تجهیز شبکه های اندازه گیری آبهای سطحی و زیرزمینی در محدوده شرکت سهامی سازمان آب منطقه ای کرمان	۴۰۲۰۹۲۳۴	شرکت سهامی آب منطقه ای کرمان	۲۱۳۰۰۰
۱۹۱،۹۳۲،۰۰۰	۸۰،۰۰۰،۰۰۰	۶۳،۶۵۲،۰۰۰	۳۰،۷۱۶،۰۰۰	۸۷	۶۹	مطالعه و اجرای سد و شبکه آبیاری و زهکشی کهپروزیردان	۴۰۲۰۱۳۱۲	شرکت سهامی آب منطقه ای سیستان و بلوچستان	۲۱۳۵۰۰
۵۲۹،۶۷۷،۰۰۰	۱۰۰،۰۰۰،۰۰۰	۴۳،۶۶۸،۰۰۰	۷۶،۶۵۵،۰۰۰	۸۵	۷۳	مطالعه و اجرای سد چاه نیمه چهارم	۴۰۲۰۱۳۸۰	شرکت سهامی آب منطقه ای سیستان و بلوچستان	۲۱۳۵۰۰
.	۳۰،۰۰۰،۰۰۰	۲۴،۳۷۳،۰۰۰	۴۸۱،۴۴۳،۰۰۰	۸۳	۵۶	آبرسانی به شهرهای زابل و ایرانشهر و زاهدان چابهار	۴۰۲۰۳۲۲۱	شرکت سهامی آب منطقه ای سیستان و بلوچستان	۲۱۳۵۰۰
۱۸،۱۵۴،۰۰۰	۱۷،۰۰۰،۰۰۰	۱۷،۹۵۶،۰۰۰	۲۶،۸۹۰،۰۰۰	۸۴	۷۴	مطالعه و اجرای طرحهای تغذیه مصنوعی و پخش سیل در محدوده شرکت سهامی آب منطقه ای سیستان و بلوچستان	۴۰۲۰۹۲۱۶	شرکت سهامی آب منطقه ای سیستان و بلوچستان	۲۱۳۵۰۰
۱۰،۸۰۸،۴۰۰	۹۰،۰۰۰،۰۰۰	۸،۹۷۸،۰۰۰	۱۱،۲۱۲،۶۰۰	۸۴	۷۸	مطالعه توسعه منابع آب در محدوده شرکت سهامی آب منطقه ای سیستان و بلوچستان	۴۰۲۱۰۲۴۷	شرکت سهامی آب منطقه ای سیستان و بلوچستان	۲۱۳۵۰۰
۱۷۶،۴۴۶،۰۰۰	۵۶،۰۰۰،۰۰۰	۵۶،۱۱۳،۰۰۰	۱۹۰،۰۰۱،۰۰۰	۸۵	۶۴	ساختمان شبکه فرعی آبیاری و زهکشی سیستان	۴۰۲۰۱۴۴۹	شرکت سهامی آب منطقه ای سیستان و بلوچستان	۲۱۳۵۰۰
۱۶،۹۷۶،۰۰۰	۷۰،۰۰۰،۰۰۰	۷۰،۹۸۷،۰۰۰	۱۰۲،۰۳۷،۰۰۰	۸۴	۷۹	تامین آب شرب شهر چابهار	۴۰۲۰۳۳۳۲	شرکت سهامی آب منطقه ای سیستان و بلوچستان	۲۱۳۵۰۰



(ارقام به هزار ریال)

ادامه جدول شماره (۲)

۲۱,۶۷۶,۵۰۰	۳,۰۰۰,۰۰۰	۳,۳۶۷,۰۰۰	۳,۹۵۶,۵۰۰	۸۴	۴۶	تکمیل و تجهیز شبکه های اندازه گیری آبهای سطحی و زیرزمینی در محدوده رکت سهامی سازمان آب منطقه ای سیستان و بلوچستان	۴۰۲۰۹۲۲۴	شرکت سهامی آب منطقه ای سیستان و بلوچستان	۲۱۳۵۰۰
۱۱,۹۹۲,۰۰۰	۸,۰۰۰,۰۰۰	۸,۹۷۸,۰۰۰	۱۶,۰۳۰,۰۰۰	۸۴	۷۳	مطالعه و اجرای طرحهای تغذیه مصنوعی و پخش سیل در محدوده شرکت سهامی آب منطقه ای هرمزگان	۴۰۲۰۹۲۱۴	شرکت سهامی آب منطقه ای هرمزگان	۲۱۴۰۰۰
۵,۸۲۹,۰۰۰	۶,۰۰۰,۰۰۰	۵,۶۱۱,۰۰۰	۷,۵۶۰,۰۰۰	۸۴	۷۴	مطالعه توسعه منابع آب در محدوده شرکت سهامی آب منطقه ای هرمزگان	۴۰۲۱۰۲۴۰	شرکت سهامی آب منطقه ای هرمزگان	۲۱۴۰۰۰
۹۶,۶۴۸,۰۰۰	۸۵,۰۰۰,۰۰۰	۸۵,۲۳۶,۰۰۰	۸۳,۱۱۶,۰۰۰	۸۴	۷۴	مطالعه و اجرای سدها و شبکه های آبیاری و زهکشی هرمزگان (گابریک - دشت تخت - چگین)	۴۰۲۰۱۲۹۸	شرکت سهامی آب منطقه ای هرمزگان	۲۱۴۰۰۰
.	۱۶۰,۰۰۰,۰۰۰	۱۴۲,۰۰۰,۰۰۰	۱۲۲,۰۰۸,۰۰۰	۸۳	۷۹	ساختمان سدهای چگین و گابریک و شبکه آبیاری و زهکشی - وامی	۴۰۲۰۱۴۲۴	شرکت سهامی آب منطقه ای هرمزگان	۲۱۴۰۰۰
۱۰۷,۳۹۴,۰۰۰	۵۶,۰۰۰,۰۰۰	۵۶,۱۱۳,۰۰۰	۷۰,۴۹۳,۰۰۰	۸۵	۷۴	ساختمان سدهای شمیل و نیان و شبکه آبیاری و زهکشی	۴۰۲۰۱۴۴۱	شرکت سهامی آب منطقه ای هرمزگان	۲۱۴۰۰۰
.	۱۱۰,۹۰۴,۰۰۰	۱۰۰,۰۰۰,۰۰۰	۵۲,۰۹۶,۰۰۰	۸۳	۷۹	ساختمان سدهای شمیل و نیان و شبکه آبیاری و زهکشی - وامی	۴۰۲۰۱۴۴۴	شرکت سهامی آب منطقه ای هرمزگان	۲۱۴۰۰۰
۴۵,۰۰۰,۰۰۰	۶۷,۲۶۴,۰۰۰	۶۶,۰۸۱,۰۰۰	۷۲,۱۱۵,۰۰۰	۸۴	۷۹	آبرسانی به قشم و خمیر	۴۰۲۰۳۳۲۷	شرکت سهامی آب منطقه ای هرمزگان	۲۱۴۰۰۰
.	۱۲۰,۰۰۰,۰۰۰	۱۲۰,۰۰۰,۰۰۰	۶۵,۰۵۶,۰۰۰	۸۳	۷۹	آبرسانی به قشم - وامی	۴۰۲۰۳۳۲۹	شرکت سهامی آب منطقه ای هرمزگان	۲۱۴۰۰۰
۱۰,۴۲۸,۰۰۰	۲,۰۰۰,۰۰۰	۲,۲۴۵,۰۰۰	۴,۳۲۷,۰۰۰	۸۴	۷۴	تکمیل و تجهیز شبکه های اندازه گیری آبهای سطحی و زیرزمینی در محدوده شرکت سهامی سازمان آب منطقه ای هرمزگان	۴۰۲۰۹۲۳۰	شرکت سهامی آب منطقه ای هرمزگان	۲۱۴۰۰۰
۱۳۳,۲۸۷,۰۰۰	۹۶,۰۰۰,۰۰۰	۹۵,۴۹۳,۰۰۰	۸۰۹,۹۹۷,۰۰۰	۸۴	۵۸	ساختمان سد مارون	۴۰۲۰۱۲۸۶	شرکت سهامی سازمان آب و برق خوزستان	۲۱۴۵۰۰
۱۷۸,۰۰۷,۰۰۰	۱۱۶,۰۰۰,۰۰۰	۱۱۶,۴۷۵,۰۰۰	۱۷۷,۷۵۳,۰۰۰	۸۵	۷۴	مطالعه و اجرای سد جره رامهرمز	۴۰۲۰۱۳۷۶	شرکت سهامی سازمان آب و برق خوزستان	۲۱۴۵۰۰
۶۰,۰۰۰,۰۰۰	۱۰,۰۰۰,۰۰۰	۱۳,۰۰۰,۰۰۰	۴۶,۱۵۴,۰۰۰	۸۸	۶۹	لایروبی رودخانه بهمینشیر	۴۰۹۰۷۲۲۴	شرکت سهامی سازمان آب و برق خوزستان	۲۱۴۵۰۰
۱۷,۰۰۰,۰۰۰	۳,۰۰۰,۰۰۰	.	۱۰,۶۷۰,۴۸۵	۸۴	۷۵	مطالعه ساماندهی ابراه کارون	۴۰۹۰۷۲۳۰	شرکت سهامی سازمان آب و برق خوزستان	۲۱۴۵۰۰
۶,۴۰۲,۰۰۰	۵,۰۰۰,۰۰۰	۴,۴۸۹,۰۰۰	۹,۱۰۹,۰۰۰	۸۴	۷۵	مطالعه کنترل سیلاب رودخانه های خوزستان	۴۰۲۱۰۲۳۲	شرکت سهامی سازمان آب و برق خوزستان	۲۱۴۵۰۰
۵۰,۰۰۰,۰۰۰	۱۰,۰۰۰,۰۰۰	۱۰,۰۰۰,۰۰۰	۴۸۲,۹۳۶,۰۰۰	۸۴	۸۱	نیروگاه دوم سد شهید عباسپور	۴۰۳۰۱۳۶۴	شرکت سهامی سازمان آب و برق خوزستان	۲۱۴۵۰۰
۱,۶۰۴,۷۸۰,۰۰۰	۱۱۵,۰۰۰,۰۰۰	۱۱۱,۰۲۰,۰۰۰	۲۳۷,۱۲۵,۰۰۰	۸۵	۶۶	ساختمان شبکه آبیاری و زهکشی کارون بزرگ	۴۰۲۰۱۴۵۵	شرکت سهامی سازمان آب و برق خوزستان	۲۱۴۵۰۰
۹۵,۴۲۹,۰۰۰	۶۹,۰۰۰,۰۰۰	۶۹,۲۶۳,۰۰۰	۲۲۳,۹۸۹,۰۰۰	۸۴	۶۸	ساختمان شبکه آبیاری و زهکشی آبادان	۴۰۲۰۱۴۵۶	شرکت سهامی سازمان آب و برق خوزستان	۲۱۴۵۰۰
۳۱۰,۲۶۴,۰۰۰	۶۷,۰۰۰,۰۰۰	۶۷,۳۳۶,۰۰۰	۵۵,۴۰۰,۰۰۰	۸۵	۸۱	ساختمان شبکه آبیاری و زهکشی خرمشهر	۴۰۲۰۱۴۵۷	شرکت سهامی سازمان آب و برق خوزستان	۲۱۴۵۰۰
۱۸۸,۶۶۶,۰۰۰	۸۰,۰۰۰,۰۰۰	۷۲,۹۴۷,۰۰۰	۱۵۸,۳۸۷,۰۰۰	۸۴	۶۹	ساختمان شبکه آبیاری و زهکشی زهر و بنه باشت	۴۰۲۰۱۴۶۰	شرکت سهامی سازمان آب و برق خوزستان	۲۱۴۵۰۰
۴,۲۳۹,۶۲۹,۰۰۰	۴۶۵,۰۰۰,۰۰۰	۴۸۶,۹۵۶,۰۰۰	۸۰۰,۳۰۵,۰۰۰	۹۰	۷۰	ساختمان شبکه آبیاری و زهکشی کرخه و سیستم انحراف	۴۰۲۰۱۴۶۳	شرکت سهامی سازمان آب و برق خوزستان	۲۱۴۵۰۰
۲۲,۴۷۸,۰۰۰	۳۶,۰۰۰,۰۰۰	۳۰,۳۰۱,۰۰۰	۶۱,۲۲۱,۰۰۰	۸۴	۷۹	ساماندهی تالاب هورالعظیم	۴۰۲۰۸۲۲۴	شرکت سهامی سازمان آب و برق خوزستان	۲۱۴۵۰۰
۱۰,۴۸۱,۰۰۰	۶,۰۰۰,۰۰۰	۶,۷۳۴,۰۰۰	۸,۷۸۵,۰۰۰	۸۴	۷۴	تکمیل و تجهیز شبکه های اندازه گیری آبهای سطحی و زیرزمینی در محدوده شرکت سهامی سازمان آب و برق خوزستان	۴۰۲۰۹۲۳۵	شرکت سهامی سازمان آب و برق خوزستان	۲۱۴۵۰۰
۳۵,۰۰۰,۰۰۰	۵,۰۰۰,۰۰۰	.	.	۸۸	۸۳	علاج بخشی و کنترل رسوب سد دز	۴۰۲۰۹۲۴۵	شرکت سهامی سازمان آب و برق خوزستان	۲۱۴۵۰۰
.	۶,۰۰۰,۰۰۰	۵,۶۱۱,۰۰۰	۱۵,۴۰۰,۰۰۰	۸۳	۸۱	مطالعه کنترل کیفیت و شوری و ایجاد سیستم رفتار سنجی رودخانه کارون	۴۰۲۱۰۲۵۱	شرکت سهامی سازمان آب و برق خوزستان	۲۱۴۵۰۰
۷,۸۸۹,۰۰۰	۶,۰۰۰,۰۰۰	۵,۶۱۱,۰۰۰	۵۰۰,۰۰۰	۸۴	۸۱	مطالعه توسعه منابع آب در محدوده شرکت سهامی سازمان آب و برق خوزستان	۴۰۲۱۰۲۵۲	شرکت سهامی سازمان آب و برق خوزستان	۲۱۴۵۰۰



(ارقام به هزار ریال)

ادامه جدول شماره (۲)

۱,۳۹۰,۴۳۸,۳۰۰	۴۰,۰۰۰,۰۰۰	۳۹,۰۳۹,۰۰۰	۳۰,۵۲۲,۷۰۰	۸۸	۶۷	مطالعه و اجرای سد و شبکه آبیاری گدارچای در دشت نقره	۴۰۲۰۱۳۳۸	شرکت سهامی آب منطقه ای آذربایجان غربی	۲۱۶۰۰۰
۱,۰۹۷,۱۳۷,۶۵۰	۷۱,۰۰۰,۰۰۰	۶۳,۷۲۹,۰۰۰	۱۴۱,۲۴۰,۳۵۰	۸۶	۷۲	مطالعه و اجرای سداق چای و غازان و شهید قنبری	۴۰۲۰۱۳۵۶	شرکت سهامی آب منطقه ای آذربایجان غربی	۲۱۶۰۰۰
۱۸۱,۷۹۸,۹۵۰	۱۰۰,۰۰۰,۰۰۰	۱۰۰,۹۶۱,۰۰۰	۱۷۱,۲۴۰,۰۵۰	۸۴	۷۳	مطالعه و اجرای سد شهر چای	۴۰۲۰۱۳۵۸	شرکت سهامی آب منطقه ای آذربایجان غربی	۲۱۶۰۰۰
۱۲۰,۰۰۰,۰۰۰	۵۸,۰۰۰,۰۰۰	۵۸,۵۱۸,۰۰۰	۱۰۲,۵۶۹,۵۵۰	۸۵	۷۲	آبرسانی به شهرهای خوی و ارومیه و مهاباد و نقره و تکاب	۴۰۲۰۳۲۸۳	شرکت سهامی آب منطقه ای آذربایجان غربی	۲۱۶۰۰۰
۱۰,۷۲۱,۷۰۰	۷,۰۰۰,۰۰۰	۶,۷۳۴,۰۰۰	۱۵,۵۴۴,۳۰۰	۸۴	۶۳	مطالعه و اجرای ساماندهی رودخانه مرزی ارس در آذربایجان غربی	۴۰۲۰۸۲۰۳	شرکت سهامی آب منطقه ای آذربایجان غربی	۲۱۶۰۰۰
۹,۱۴۳,۳۰۰	۳,۰۰۰,۰۰۰	۳,۳۶۷,۰۰۰	۱۴,۲۳۹,۷۰۰	۸۴	۷۳	مطالعه و اجرای طرحهای تغذیه مصنوعی و پخش سیل در محدوده شرکت سهامی آب منطقه ای آذربایجان غربی	۴۰۲۰۹۲۰۹	شرکت سهامی آب منطقه ای آذربایجان غربی	۲۱۶۰۰۰
۱۳,۴۵۶,۳۰۰	۱۴,۰۰۰,۰۰۰	۱۳,۴۶۷,۰۰۰	۳۴,۰۷۶,۷۰۰	۸۴	۶۸	مطالعه توسعه منابع آب در محدوده شرکت سهامی آب منطقه ای آذربایجان غربی	۴۰۲۱۰۲۳۵	شرکت سهامی آب منطقه ای آذربایجان غربی	۲۱۶۰۰۰



۴۸.۱۹۹.۶۸۰	۵۰.۰۰۰.۰۰۰	۵۰.۵۰۲.۰۰۰	۷۱.۲۹۸.۳۲۰	۸۴	۷۹	ساختمان سد مخزنی زولا و شبکه آبیاری و زهکشی	۴۰۲۰۱۴۲۱	شرکت سهامی آب منطقه ای آذربایجان غربی	۲۱۶۰۰۰
۳۴۶.۳۱۸.۰۰۰	۳۰.۰۰۰.۰۰۰	۱۶.۴۸۲.۰۰۰	۷.۲۰۰.۰۰۰	۸۵	۸۱	ساختمان سد ساروق تکاب و شبکه آبیاری و زهکشی	۴۰۲۰۱۴۴۰	شرکت سهامی آب منطقه ای آذربایجان غربی	۲۱۶۰۰۰
۲۰۷.۹۸۱.۳۰۰	۳۶.۰۰۰.۰۰۰	۳۲.۶۱۸.۰۰۰	۲۸۲.۲۵۰.۷۰۰	۸۵	۶۲	ساختمان شبکه آبیاری و زهکشی زرینه رود و انتقال آب به بناب	۴۰۲۰۱۴۴۸	شرکت سهامی آب منطقه ای آذربایجان غربی	۲۱۶۰۰۰
۳۱.۸۳۵.۵۰۰	۵۰.۰۰۰.۰۰۰	۵۱.۵۶۸.۰۰۰	۶۶.۵۹۶.۵۰۰	۸۴	۷۶	ساختمان شبکه آبیاری و زهکشی حسلو	۴۰۲۰۱۴۷۳	شرکت سهامی آب منطقه ای آذربایجان غربی	۲۱۶۰۰۰
۱.۵۱۱.۰۹۰.۰۰۰	۴۴.۰۰۰.۰۰۰	۴۴.۸۹۱.۰۰۰	.	۸۶	۸۲	ساختمان سدهای و شبکه های آبیاری و زهکشی دارای مطالعات مرحله دوم در محدوده آذربایجان غربی	۴۰۲۰۱۴۷۷	شرکت سهامی آب منطقه ای آذربایجان غربی	۲۱۶۰۰۰
۳۸.۹۷۷.۰۰۰	۱۱.۰۰۰.۰۰۰	۱۱.۲۲۳.۰۰۰	۸۸.۰۰۰.۰۰۰	۸۴	۸۱	آبرسانی به شهر های ماکو و بازرگان و شوط	۴۰۲۰۳۳۴۳	شرکت سهامی آب منطقه ای آذربایجان غربی	۲۱۶۰۰۰
۸.۱۹۸.۴۵۰	۵.۰۰۰.۰۰۰	۵.۶۱۱.۰۰۰	۸.۱۹۰.۵۵۰	۸۴	۷۴	تکمیل و تجهیز شبکه های اندازه گیری آبهای سطحی و زیرزمینی در محدوده شرکت سهامی سازمان آب منطقه ای آذربایجان غربی	۴۰۲۰۹۲۲۵	شرکت سهامی آب منطقه ای آذربایجان غربی	۲۱۶۰۰۰
۲۷.۵۲۷.۲۰۰	۲۵.۰۰۰.۰۰۰	۴۷.۱۳۵.۰۰۰	۳۰.۳۳۷.۸۰۰	۸۴	۷۹	علاج بخشی سد مهاباد و افزایش ارتفاع سد بودکان	۴۰۲۰۹۲۳۶	شرکت سهامی آب منطقه ای آذربایجان غربی	۲۱۶۰۰۰
۶.۰۰۰.۰۰۰	۴.۰۰۰.۰۰۰	.	.	۸۴	۸۳	مطالعه انتقال آب از رودخانه ذاب به حوزه دریاچه ارومیه	۴۰۲۱۰۲۵۸	شرکت سهامی آب منطقه ای آذربایجان غربی	۲۱۶۰۰۰
۱.۴۸۸.۸۷۱.۵۰۰	۲۰.۰۰۰.۰۰۰	۲۰.۱۲۴.۰۰۰	۳۱.۰۰۴.۵۰۰	۸۵	۶۹	ساختمان سد شفا رو دو شبکه آبیاری و زهکشی	۴۰۲۰۱۳۱۳	شرکت سهامی آب منطقه ای گیلان	۲۱۸۵۰۰
۱.۲۹۶.۶۷۷.۹۴۰	۲۰.۰۰۰.۰۰۰	۲۰.۱۲۴.۰۰۰	۳۳.۱۹۸.۰۶۰	۸۵	۶۹	احداث سد پلرودوسامانه انتقال	۴۰۲۰۱۴۰۲	شرکت سهامی آب منطقه ای گیلان	۲۱۸۵۰۰
۲۰۲.۵۴۷.۰۰۰	۵۸.۰۰۰.۰۰۰	۵۸.۲۴۵.۰۰۰	۱۵۱.۲۰۸.۰۰۰	۸۵	۵۰	آبرسانی به شهرهای رشت وانزلی و خمم و صومعه سرا	۴۰۲۰۳۳۱۶	شرکت سهامی آب منطقه ای گیلان	۲۱۸۵۰۰
۲۳۸.۱۵۸.۰۱۰	۶۸.۰۰۰.۰۰۰	۶۸.۳۰۴.۰۰۰	۱۴۵.۵۳۷.۹۹۰	۸۴	۷۳	آبرسانی به شهرهای لاهیجان و لنگرود و استانه اشرفیه و کیانشهر	۴۰۲۰۳۳۹۶	شرکت سهامی آب منطقه ای گیلان	۲۱۸۵۰۰
۸۹.۰۴۸.۴۱۰	۲۱.۰۰۰.۰۰۰	۲۱.۳۲۳.۰۰۰	۶۸.۶۲۸.۵۹۰	۸۴	۷۲	آبرسانی به شهرهای رودسر و چابکسر و اجارگاه و رحیم آباد و املش	۴۰۲۰۳۳۰۱	شرکت سهامی آب منطقه ای گیلان	۲۱۸۵۰۰
۱۰.۵۴۵.۹۰۰	۵.۰۰۰.۰۰۰	۴.۴۸۹.۰۰۰	۱۴.۹۶۵.۱۰۰	۸۴	۶۴	مطالعه و اجرای ساماندهی رودخانه مرزی و داخلی در گیلان	۴۰۲۰۸۲۰۵	شرکت سهامی آب منطقه ای گیلان	۲۱۸۵۰۰
۱۲.۳۵۳.۲۶۰	۷.۰۰۰.۰۰۰	۷.۸۵۶.۰۰۰	۱۰.۷۹۰.۷۴۰	۸۴	۶۹	مطالعه توسعه منابع آب در محدوده شرکت سهامی آب منطقه ای گیلان	۴۰۲۱۰۲۴۲	شرکت سهامی آب منطقه ای گیلان	۲۱۸۵۰۰
۲۴۵.۸۹۶.۲۰۰	۶۵.۰۰۰.۰۰۰	۶۸.۹۵۴.۰۰۰	۲۷۰.۱۴۹.۸۰۰	۸۵	۴۱	ساختمان شبکه آبیاری و زهکشی سفید رود و فومنا	۴۰۲۰۱۴۴۵	شرکت سهامی آب منطقه ای گیلان	۲۱۸۵۰۰
۲۳۲.۶۱۹.۰۰۰	۲۰.۰۰۰.۰۰۰	۲۲.۴۴۵.۰۰۰	۵۳.۹۱۳.۱۰۰	۸۵	۶۲	ساختمان شبکه فرعی آبیاری و زهکشی سفید رود	۴۰۲۰۱۴۵۲	شرکت سهامی آب منطقه ای گیلان	۲۱۸۵۰۰
۵۶۷.۳۳۳.۰۰۰	۲۵.۰۰۰.۰۰۰	۱۵.۴۶۷.۰۰۰	.	۸۷	۸۲	ساختمان سد مخزنی شهر بیجار	۴۰۲۰۱۴۹۰	شرکت سهامی آب منطقه ای گیلان	۲۱۸۵۰۰
۸.۵۱۰.۳۷۰	۵.۰۰۰.۰۰۰	۵.۶۱۱.۰۰۰	۴.۸۷۸.۶۳۰	۸۴	۷۵	تکمیل و تجهیز شبکه های اندازه گیری آبهای سطحی و زیرزمینی در محدوده شرکت سهامی سازمان آب منطقه ای گیلان	۴۰۲۰۹۲۳۱	شرکت سهامی آب منطقه ای گیلان	۲۱۸۵۰۰
.	۳۰.۰۰۰.۰۰۰	۴.۴۸۹.۰۰۰	۱۱.۴۱۸.۰۰۰	۸۳	۷۱	علاج بخشی سد سفید رود	۴۰۲۰۹۲۳۸	شرکت سهامی آب منطقه ای گیلان	۲۱۸۵۰۰
۸۰۰.۰۰۰.۰۰۰	.	۱۱۹.۵۳۵.۰۰۰	۲۴۶.۸۸۵.۰۰۰	۸۶	۶۹	مطالعه و اجرای ساختمان سد پاشاکلا (سد البرز)	۴۰۲۰۱۳۳۹	شرکت سهامی آب منطقه ای مازندران و گلستان	۲۱۹۰۰۰
۱۵۱.۱۶۰.۰۰۰	۷۰.۰۰۰.۰۰۰	۵۶.۱۱۳.۰۰۰	۲۷۲.۳۹۴.۰۰۰	۸۴	۷۴	ساختمان سدهای عرب سرنگ و صوفی شیخ (گلستان ۲و۱)	۴۰۲۰۱۳۶۳	شرکت سهامی آب منطقه ای مازندران و گلستان	۲۱۹۰۰۰
۴۹۹.۷۰۶.۰۰۰	۴۰.۰۰۰.۰۰۰	۴۰.۲۴۸.۰۰۰	۵۰.۰۲۶.۰۰۰	۸۵	۷۴	مطالعه و اجرای سد گلوردنکا	۴۰۲۰۱۳۷۵	شرکت سهامی آب منطقه ای مازندران و گلستان	۲۱۹۰۰۰



۲۱۹۰۰۰	شرکت سهامی آب منطقه ای مازندران و گلستان	۴۰۲۰۱۳۸۳	ساختمان سد میجران رامسر و شبکه آبیاری و زهکشی	۷۵	۸۳	۵۰,۲۵۱,۰۰۰	۲۵,۷۳۵,۰۰۰	۱۲,۰۰۰,۰۰۰	.			
۲۱۹۰۰۰	شرکت سهامی آب منطقه ای مازندران و گلستان	۴۰۲۰۱۴۱۱	مطالعه و اجرای سد گرم رود	۷۸	۸۶	۸,۷۸۸,۰۰۰	۱۲,۸۵۶,۰۰۰	۱۲,۰۰۰,۰۰۰	۳۷,۳۵۶,۰۰۰			
۲۱۹۰۰۰	شرکت سهامی آب منطقه ای مازندران و گلستان	۴۰۲۰۳۲۶۴	آبرسانی به شهرهای سازی و قائم شهر و نوشهر و چالوس و رامسر و زیراب و شیرگاه	۷۰	۸۴	۷۹,۷۰۷,۳۰۰	۲۲,۴۴۵,۰۰۰	۲۰,۰۰۰,۰۰۰	۱۹۸,۸۴۷,۷۰۰			
۲۱۹۰۰۰	شرکت سهامی آب منطقه ای مازندران و گلستان	۴۰۲۰۳۲۹۷	آبرسانی به شهرهای بابل و امیرکلا و بابلسر و فریدونکنار و خزرشهر امل	۷۳	۸۴	۶۲,۴۵۲,۳۰۰	۱۶,۸۳۴,۰۰۰	۱۹,۰۰۰,۰۰۰	۳۵,۷۱۲,۷۰۰			
۲۱۹۰۰۰	شرکت سهامی آب منطقه ای مازندران و گلستان	۴۰۲۰۳۲۹۸	آبرسانی به شهرهای گرگان و اققلاو بندر ترکمن و گمیشان و کنبد	۷۰	۸۵	۹۲,۴۳۲,۱۰۰	۳۷,۹۵۸,۰۰۰	۳۷,۰۰۰,۰۰۰	۹۵,۰۰۰,۰۰۰			
۲۱۹۰۰۰	شرکت سهامی آب منطقه ای مازندران و گلستان	۴۰۲۰۸۲۰۶	مطالعه و اجرای ساماندهی رودخانه مرزی مازندران و گیلان	۶۳	۸۴	۲۸,۷۹۸,۰۰۰	۱۴,۵۸۹,۰۰۰	۱۴,۰۰۰,۰۰۰	۱۲,۶۱۳,۰۰۰			
۲۱۹۰۰۰	شرکت سهامی آب منطقه ای مازندران و گلستان	۴۰۲۰۹۲۱۷	مطالعه و اجرای طرحهای تغذیه مصنوعی و پخش سیل در محدوده شرکت سهامی آب منطقه ای مازندران و گلستان	۷۳	۸۴	۱۱,۵۷۹,۰۰۰	۶,۷۳۴,۰۰۰	۶,۰۰۰,۰۰۰	۱۳,۶۸۷,۰۰۰			
۲۱۹۰۰۰	شرکت سهامی آب منطقه ای مازندران و گلستان	۴۰۲۱۰۲۴۳	مطالعه توسعه منابع آب در محدوده شرکت سهامی آب منطقه ای مازندران و گلستان	۶۹	۸۴	۲۸,۶۸۶,۰۰۰	۲۴,۶۹۰,۰۰۰	۲۴,۰۰۰,۰۰۰	۱۲,۶۲۴,۰۰۰			
۲۱۹۰۰۰	شرکت سهامی آب منطقه ای مازندران و گلستان	۴۰۲۰۱۴۳۰	ساختمان سد شبکه آبیاری و زهکشی قره سو و زرینگل	۸۱	۸۵	۶۲۰,۰۰۰	۱۱,۲۲۳,۰۰۰	۲۵,۰۰۰,۰۰۰	۶۹۳,۱۵۷,۰۰۰			
۲۱۹۰۰۰	شرکت سهامی آب منطقه ای مازندران و گلستان	۴۰۲۰۱۴۳۱	ساختمان و سد شبکه آبیاری و زهکشی چات	۸۱	۸۵	۱۲۰,۰۰۰	۱۴,۵۱۳,۰۰۰	۱۴,۰۰۰,۰۰۰	۱۷۱,۳۶۷,۰۰۰			
۲۱۹۰۰۰	شرکت سهامی آب منطقه ای مازندران و گلستان	۴۰۲۰۱۴۶۲	ساختمان سدهای انحرافی و کانالهای انتقال آب چالوس و سرداب رود و چشمه کیله	۶۹	۸۵	۱۲۳,۷۶۸,۰۰۰	۵۴,۲۲۸,۰۰۰	۵۵,۰۰۰,۰۰۰	۷۸۵,۰۰۴,۰۰۰			
۲۱۹۰۰۰	شرکت سهامی آب منطقه ای مازندران و گلستان	۴۰۲۰۱۴۸۱	ساختمان شبکه آبیاری و زهکشی اصلی البرز و امی	۸۲	۸۵	.	۷۹,۵۰۰,۰۰۰	۸۳,۵۰۰,۰۰۰	۲۸۷,۹۰۰,۰۰۰			
۲۱۹۰۰۰	شرکت سهامی آب منطقه ای مازندران و گلستان	۴۰۲۰۱۴۸۳	ساختمان سد گلستان ۲ و شبکه آبیاری و زهکشی و آب بندان دانشمند - و امی	۸۲	۸۵	.	۷۹,۵۰۰,۰۰۰	۸۳,۵۰۰,۰۰۰	۱۷۰,۰۰۰,۰۰۰			
۲۱۹۰۰۰	شرکت سهامی آب منطقه ای مازندران و گلستان	۴۰۲۰۱۴۸۵	ساختمان سد گلورد نکا و شبکه آبیاری و زهکشی - و امی	۸۲	۸۵	.	۷۹,۵۰۰,۰۰۰	۸۳,۵۰۰,۰۰۰	۱۷۱,۰۰۰,۰۰۰			
۲۱۹۰۰۰	شرکت سهامی آب منطقه ای مازندران و گلستان	۴۰۲۰۹۲۲۹	تکمیل و تجهیز شبکه های اندازه گیری آبهای سطحی و زیرزمینی در محدوده شرکت سهامی سازمان آب منطقه ای مازندران و گلستان	۴۱	۸۴	۹,۱۳۱,۰۰۰	۶,۷۳۴,۰۰۰	۶,۰۰۰,۰۰۰	۷,۱۳۵,۰۰۰			
۲۱۹۵۰۰	شرکت سهامی آب منطقه ای آذربایجان شرقی و اردبیل	۴۰۲۰۸۲۰۲	مطالعه و اجرای ساماندهی رودخانه مرزی ارس در آذربایجان شرقی و اردبیل	۶۷	۸۴	۳۰,۱۱۵,۴۰۰	۱۱,۲۲۳,۰۰۰	۱۱,۰۰۰,۰۰۰	۷,۶۶۱,۶۰۰			
۲۱۹۵۰۰	شرکت سهامی آب منطقه ای آذربایجان شرقی و اردبیل	۴۰۲۰۱۳۰۳	ساختمان سد اهرچای (سد ستارخان)	۷۲	۸۴	۲۶۸,۳۱۴,۵۳۰	۶۰,۲۲۲,۰۰۰	۴۵,۳۸۹,۰۰۰	۹۶,۰۷۴,۴۷۰			
۲۱۹۵۰۰	شرکت سهامی آب منطقه ای آذربایجان شرقی و اردبیل	۴۰۲۰۱۳۰۹	ساختمان سد خد الفرفین قیز قلعه سی	۶۹	۸۵	۱۰۷,۸۰۷,۱۰۰	۶۸,۳۰۵,۰۰۰	۶۵,۰۰۰,۰۰۰	۲,۲۴۸,۸۸۷,۹۰۰			
۲۱۹۵۰۰	شرکت سهامی آب منطقه ای آذربایجان شرقی و اردبیل	۴۰۲۰۱۳۳۵	مطالعه و اجرای سدهای قلعه چای و اولتلیق	۶۸	۸۵	۸۷,۰۴۸,۸۰۰	۳۸,۱۱۱,۰۰۰	۳۸,۰۰۰,۰۰۰	۳۲۳,۸۴۰,۲۰۰			
۲۱۹۵۰۰	شرکت سهامی آب منطقه ای آذربایجان شرقی و اردبیل	۴۰۲۰۱۳۳۷	مطالعه و اجرای سد و نیاز (شهید مدنی)	۶۹	۸۷	۱۷۷,۹۴۱,۳۲۰	۸۷,۳۳۶,۰۰۰	۸۷,۰۰۰,۰۰۰	۳۴۷,۷۲۲,۶۸۰			
۲۱۹۵۰۰	شرکت سهامی آب منطقه ای آذربایجان شرقی و اردبیل	۴۰۲۰۱۳۵۹	مطالعه و اجرای سد و شبکه آبیاری قزنقو (سهند)	۶۸	۸۵	۸۷,۲۱۸,۳۰۰	۵۲,۲۵۱,۰۰۰	۵۳,۰۰۰,۰۰۰	۲۵۵,۵۶۲,۷۰۰			



(ارقام به هزار ریال)

۴۳.۷۸۰.۰۰۰	۸۳.۵۰۰.۰۰۰	۷۹.۵۰۰.۰۰۰	.	۸۵	۸۲	ساختمان سد و نیار (شهیدمدنی) و شبکه آبیاری و زهکشی - وامی	۴۰۲۰۱۴۷۹	شرکت سهامی آب منطقه ای آذربایجان شرقی و اردبیل	۲۱۹۵۰۰
۵۳۰.۷۷۷.۰۰۰	۱۲.۰۰۰.۰۰۰	۱۲.۲۲۳.۰۰۰	.	۸۷	۸۲	ساختمان سد گیوی و شبکه آبیاری و زهکشی	۴۰۲۰۱۴۹۱	شرکت سهامی آب منطقه ای آذربایجان شرقی و اردبیل	۲۱۹۵۰۰
۱.۵۵۱.۰۰۰.۰۰۰	۲۵.۰۰۰.۰۰۰	.	.	۸۷	۸۳	ساختمان سدها و شبکه های آبیاری و زهکشی دارای مطالعات مرحله دوم در محدوده آذربایجان شرقی	۴۰۲۰۱۵۲۰	شرکت سهامی آب منطقه ای آذربایجان شرقی و اردبیل	۲۱۹۵۰۰
۱۵.۳۷۰.۰۰۰	۱۳.۵۴۷.۰۰۰	۱۱.۲۲۳.۰۰۰	۹.۸۶۰.۰۰۰	۸۴	۸۱	آبرسانی به شهر مرند	۴۰۲۰۳۳۴۲	شرکت سهامی آب منطقه ای آذربایجان شرقی و اردبیل	۲۱۹۵۰۰
۸.۷۰۵.۰۰۰	۳۰.۰۰۰.۰۰۰	۲۱.۳۲۳.۰۰۰	۱۴.۹۷۲.۰۰۰	۸۴	۸۱	آبرسانی به شهر گرمی از کانال مغان	۴۰۲۰۳۳۴۴	شرکت سهامی آب منطقه ای آذربایجان شرقی و اردبیل	۲۱۹۵۰۰
۶۹.۱۰۷.۰۰۰	۳۱.۰۰۰.۰۰۰	۲۰.۰۴۷.۰۰۰	۹.۸۴۶.۰۰۰	۸۴	۸۱	آبرسانی به شهر اردبیل از سد یامچی	۴۰۲۰۳۳۴۶	شرکت سهامی آب منطقه ای آذربایجان شرقی و اردبیل	۲۱۹۵۰۰
۹.۶۹۶.۷۵۰	۷.۰۰۰.۰۰۰	۷.۸۵۶.۰۰۰	۷.۴۴۷.۲۵۰	۸۴	۴۱	تکمیل و تجهیز شبکه های اندازه گیری آبهای سطحی و زیرزمینی در محدوده شرکت سهامی آب منطقه ای آذربایجان شرقی و اردبیل	۴۰۲۰۹۲۲۲	شرکت سهامی آب منطقه ای آذربایجان شرقی و اردبیل	۲۱۹۵۰۰
۱۳.۴۰۹.۸۰۰	۱۵.۰۰۰.۰۰۰	۱۵.۷۱۲.۰۰۰	۳۰.۸۷۸.۲۰۰	۸۴	۷۲	مطالعه توسعه منابع آب در محدوده شرکت سهامی آب منطقه ای آذربایجان شرقی و اردبیل	۴۰۲۱۰۲۳۴	شرکت سهامی آب منطقه ای آذربایجان شرقی و اردبیل	۲۱۹۵۰۰
۱۵۳.۸۰۰.۰۰۰	۸۳.۵۰۰.۰۰۰	۷۹.۵۰۰.۰۰۰	.	۸۵	۸۲	ساختمان شبکه آبیاری و زهکشی ایدوغموش - وامی	۴۰۲۰۱۴۸۴	شرکت سهامی آب منطقه ای آذربایجان شرقی و اردبیل	۲۱۹۵۰۰
۱۰.۳۳۶.۱۰۰	۷.۰۰۰.۰۰۰	۶.۷۳۴.۰۰۰	۱۵.۹۲۹.۹۰۰	۸۴	۷۳	مطالعه و اجرای طرح های تغذیه مصنوعی و پخش سیل در محدوده شرکت سهامی آب منطقه ای یزد	۴۰۲۰۹۲۱۵	شرکت سهامی آب منطقه ای یزد	۲۱۹۶۰۰
۶.۸۱۵.۲۰۰	۶.۰۰۰.۰۰۰	۵.۶۱۱.۰۰۰	۶.۵۷۳.۸۰۰	۸۴	۷۳	مطالعه توسعه منابع آب در محدوده شرکت سهامی آب منطقه ای یزد	۴۰۲۱۰۲۴۱	شرکت سهامی آب منطقه ای یزد	۲۱۹۶۰۰
.	۳۵.۰۰۰.۰۰۰	۴۱.۳۹۵.۰۰۰	۴۰.۱۲۹.۰۰۰	۸۳	۷۷	ساختمان سد نهرین طیس	۴۰۲۰۱۴۱۷	شرکت سهامی آب منطقه ای یزد	۲۱۹۶۰۰
۱۱۰.۰۰۰.۰۰۰	۳۰.۰۰۰.۰۰۰	۸.۰۰۰.۰۰۰	.	۸۵	۸۲	آبرسانی به طیس و ابرکوه و آبرسانی به یزد از چاه های چرخاب	۴۰۲۰۳۳۴۹	شرکت سهامی آب منطقه ای یزد	۲۱۹۶۰۰
۷۰.۸۸۱.۰۰	۵.۰۰۰.۰۰۰	۴.۴۸۹.۰۰۰	۵.۴۲۲.۹۰۰	۸۴	۷۴	تکمیل و تجهیز شبکه های اندازه گیری آب های سطحی و زیرزمینی در محدوده شرکت سهامی آب منطقه ای یزد	۴۰۲۰۹۲۲۱	شرکت سهامی آب منطقه ای یزد	۲۱۹۶۰۰
۵۱.۳۷۶.۹۰۰	۵۰.۰۰۰.۰۰۰	۵۱.۴۷۱.۰۰۰	۱۴۷.۱۵۲.۱۰۰	۸۴	۷۳	ساختمان سد تهم	۴۰۲۰۱۳۰۲	شرکت سهامی سازمان آب استان زنجان	۲۱۹۹۰۰
۱.۳۷۸.۶۲۲.۰۰۰	۵۰.۰۰۰.۰۰۰	۴۳.۹۷۴.۰۰۰	۷۷.۴۰۴.۰۰۰	۸۶	۷۴	ساختمان سد تالوار	۴۰۲۰۱۳۶۵	شرکت سهامی سازمان آب استان زنجان	۲۱۹۹۰۰
۱۴۳.۴۵۸.۷۰۰	۴۳.۰۰۰.۰۰۰	۴۳.۹۷۴.۰۰۰	۷۴.۵۶۷.۳۰۰	۸۶	۷۴	مطالعه و اجرای سد گلابر	۴۰۲۰۱۳۶۶	شرکت سهامی سازمان آب استان زنجان	۲۱۹۹۰۰
۷۴.۷۲۰.۳۷۰	۳۱.۰۰۰.۰۰۰	۳۱.۳۴۷.۰۰۰	۸۲.۹۲۲.۶۳۰	۸۴	۷۰	آبرسانی به شهر زنجان	۴۰۲۰۲۲۷۳	شرکت سهامی سازمان آب استان زنجان	۲۱۹۹۰۰
۸۰.۰۰۹.۷۰۰	۶.۰۰۰.۰۰۰	۶.۷۳۴.۰۰۰	۱۱.۲۵۶.۳۰۰	۸۴	۷۴	مطالعه و اجرای طرح های تغذیه مصنوعی و پخش سیل در محدوده شرکت سهامی آب منطقه ای زنجان	۴۰۲۰۹۲۲۰	شرکت سهامی سازمان آب استان زنجان	۲۱۹۹۰۰



(ارقام به هزار ریال)

۲۱۹۹۰۰	شرکت سهامی سازمان آب استان زنجان	۴۰۲۱۰۲۴۶	مطالعه توسعه منابع آب در محدوده شرکت سهامی آب منطقه‌ای زنجان	۶۷	۸۴	۷،۴۳۷،۴۰۰	۵،۶۱۱،۰۰۰	۶،۰۰۰،۰۰۰	۵،۹۵۱،۶۰۰
۲۱۹۹۰۰	شرکت سهامی سازمان آب استان زنجان	۴۰۲۰۹۲۲۸	تکمیل و تجهیز شبکه های اندازه‌گیری آب‌های سطحی و زیرزمینی در محدوده شرکت سهامی سازمان آب منطقه‌ای آب زنجان	۷۴	۸۴	۳،۳۹۵،۰۰۰	۳،۳۶۷،۰۰۰	۳،۰۰۰،۰۰۰	۱۰،۲۳۸،۰۰۰
۲۰۰۱۰۰	سازمان مرکزی تعاون روستایی ایران	۴۰۸۰۳۲۶۷	احداث انبارهای چند منظوره	۷۰	۸۳	۱۳۶،۱۲۶،۲۰۰	۴۴،۷۰۰،۰۰۰	۴۴،۷۰۰،۰۰۰	۰
۲۰۰۱۰۰	سازمان مرکزی تعاون روستایی ایران	۴۰۸۰۳۲۶۸	احداث انبارهای سرد	۷۰	۸۳	۹۲،۱۴۹،۵۰۰	۱۶،۰۰۰،۰۰۰	۱۶،۰۰۰،۰۰۰	۰
۲۰۰۱۰۰	سازمان مرکزی تعاون روستایی ایران	۴۰۸۰۳۲۹۳	تجهیز مراکز خرید گندم	۸۰	۸۳	۱۵،۸۰۰،۰۰۰	۱۶،۰۰۰،۰۰۰	۲۸،۰۰۰،۰۰۰	۰
۲۰۳۹۰۰	شرکت سهامی پشتیبانی امور دام کشور	۴۰۸۰۳۲۶۴	احداث مجتمع کشتارگاهی سردخانه در شهرهای اقلید و زابل و شهرکرد و یاسوج و ایلام و تهران	۷۰	۸۳	۱۸۱،۲۹۹،۰۰۰	۱۰،۰۰۰،۰۰۰	۱۵،۰۰۰،۰۰۰	۰
۲۰۳۹۰۰	شرکت سهامی پشتیبانی امور دام کشور	۴۰۸۰۳۲۹۵	بهبودی و تکمیل کشتارگاه‌های با قابلیت بهره برداری بلند مدت	۸۰	۸۷	۳۵،۶۳۰،۰۰۰	۵۲،۸۴۲،۰۰۰	۵۲،۸۴۲،۰۰۰	۱۲۰،۸۸۶،۰۰۰
۲۶۱۰۰۰	شرکت سهامی غله کشور	۴۰۸۰۳۲۴۸	توسعه سلیوی قم - ۵/۸۲ هزار تنی	۶۷	۸۲	۱۸،۶۷۲،۰۰۰	۳،۵۰۰،۰۰۰	۳،۵۰۰،۰۰۰	۰
۲۶۳۵۰۰	شرکت سهامی خدمات حمایتی کشاورزی	۳۱۳۰۵۴۱۱	تجهیز آزمایشگاه و تحقیقات تولید نهاده‌های کشاورزی	۸۰	۸۷	۲۰،۰۰۰،۰۰۰	۳،۰۰۰،۰۰۰	۳،۰۰۰،۰۰۰	۲۰،۰۰۰،۰۰۰
۲۶۳۵۰۰	شرکت سهامی خدمات حمایتی کشاورزی	۴۰۸۰۳۲۹۷	تجهیز بازسازی و نگهداری تاسیسات بوجاری بذر و انبارهای کود و سم و بذر	۸۰	۸۷	۱۳،۵۰۰،۰۰۰	۱۴،۰۰۰،۰۰۰	۱۴،۰۰۰،۰۰۰	۱۰۰،۰۰۰،۰۰۰
۲۲۱۰۰۰	شرکت مادر تخصصی مدیریت تولید - انتقال و توزیع نیروی برق ایران - توانیر	۴۰۳۰۱۳۸۵	مطالعه و اجرای مقاوم سازی مراکز تولید و شبکه توزیع برق	۸۱	۸۸	۲،۲۰۰،۰۰۰	۱۱،۰۰۰،۰۰۰	۱۱،۰۰۰،۰۰۰	۵۵،۰۰۰،۰۰۰
۲۲۱۰۰۰	شرکت مادر تخصصی مدیریت تولید - انتقال و توزیع نیروی برق ایران - توانیر	۴۰۳۰۳۲۲۳	بازسازی و شبکه توزیع و کاهش تلفات	۷۹	۸۴	۱۷۹،۰۱۰،۰۰۰	۷۵،۰۰۰،۰۰۰	۷۵،۰۰۰،۰۰۰	۸۰،۹۸۱،۰۰۰
۲۲۱۰۰۰	شرکت مادر تخصصی مدیریت تولید - انتقال و توزیع نیروی برق ایران - توانیر	۴۰۳۰۳۲۲۴	کاهش تلفات و بهینه سازی مصرف برق - بهینه سازی مصرف انرژی	۷۹	۸۴	۴۵۳،۱۱۷،۰۰۰	۱۸۱،۴۷۷،۰۰۰	۱۸۱،۴۷۷،۰۰۰	۶۱،۳۱۵،۰۰۰
۲۲۱۰۰۰	شرکت مادر تخصصی مدیریت تولید - انتقال و توزیع نیروی برق ایران - توانیر	۴۰۳۰۳۲۲۵	توسعه استفاده از لامپ‌های کم مصرف - بهینه سازی مصرف انرژی	۷۹	۸۴	۵۵،۳۴۶،۴۳۹	۱۵،۹۷۵،۰۰۰	۱۵،۹۷۵،۰۰۰	۶۴،۴۰۷،۰۰۰
۲۲۱۰۰۰	شرکت مادر تخصصی مدیریت تولید - انتقال و توزیع نیروی برق ایران - توانیر	۴۰۳۰۳۲۲۷	افزایش کارایی تولید و یارانه خرید برق انرژی‌های نو از بخش‌های خصوصی و تعاونی - بهینه سازی مصرف انرژی	۷۹	۸۴	۳۷،۸۱۲،۰۰۰	۲۰،۰۰۰،۰۰۰	۲۰،۰۰۰،۰۰۰	۳۲،۹۸۳،۰۰۰
۲۲۱۰۰۰	شرکت مادر تخصصی مدیریت تولید - انتقال و توزیع نیروی برق ایران - توانیر	۴۰۳۰۳۲۲۸	احداث و تقویت شبکه برق چاه های کشاورزی	۷۹	۸۴	۱۲۱،۰۳۹،۰۰۰	۵۰،۴۲۵،۰۰۰	۴۰،۴۲۵،۰۰۰	۲۰،۱۶۴،۰۰۰
۲۲۱۰۰۰	شرکت مادر تخصصی مدیریت تولید - انتقال و توزیع نیروی برق ایران - توانیر	۴۰۳۰۳۲۲۹	کمک به برق رسانی به پاسگاه های مرزی نیروی انتظامی	۷۹	۸۴	۱۸،۸۲۸،۰۰۰	۷،۸۷۵،۰۰۰	۷،۸۷۵،۰۰۰	۱۰،۷۵۴،۰۰۰
۲۲۱۰۰۰	شرکت مادر تخصصی مدیریت تولید - انتقال و توزیع نیروی برق ایران - توانیر	۴۰۳۰۳۲۳۰	تامین برق و سود تسهیلات انشعابات تقسیطی شهرکهای صنعتی	۸۲	۸۴	۰	۳۷۰،۰۰۰،۰۰۰	۳۷۰،۰۰۰،۰۰۰	۸۰،۰۰۰،۰۰۰



(ارقام به هزار ریال)

۱,۰۰۰,۰۰۰,۰۰۰	۶۲۲,۵۰۰,۰۰۰	۶۱۲,۵۰۰,۰۰۰	۷۰۸,۰۶۱,۰۰۰	۸۵	۷۷	ساخت و توسعه نیروگاه های گازی	۴۰۳۰۱۳۷۹	شرکت سهامی سازمان توسعه برق ایران	۲۲۹۳۰۰
۱۰,۰۰۰,۰۰۰	۶۰,۰۰۰,۰۰۰	۱۰,۰۰۰,۰۰۰	.	۸۸	۷۶	مطالعه و اجرای نیروگاه نغال سنگ طبس	۴۰۳۰۱۳۸۶	شرکت سهامی سازمان توسعه برق ایران	۲۲۹۳۰۰
.	۵۴,۰۰۰,۰۰۰	۶۰,۰۰۰,۰۰۰	۱۴۹,۹۸۵,۰۰۰	۸۳	۷۳	نیروگاه بخاری آذربایجان	۴۰۳۰۱۳۲۷	شرکت سهامی سازمان توسعه برق ایران	۲۲۹۳۰۰
۱,۷۰۴,۰۰۰,۰۰۰	۹۶,۰۰۰,۰۰۰	.	.	۹۰	۸۳	طرح ۲۲ واحد نیروگاه سیکل ترکیبی جدید	۴۰۳۰۱۴۰۸	شرکت سهامی سازمان توسعه برق ایران	۲۲۹۳۰۰
.	۲۰,۰۰۰,۰۰۰	۲۵,۰۰۰,۰۰۰	۲۰,۶۰۰,۰۰۰	۸۳	۷۸	تکمیل و نصب تجهیزات ویروس زدایی پالایشگاه خون	۳۰۳۰۳۴۷۰	شرکت پالایش و پژوهش خون	۲۹۱۹۶۰
.	۱,۵۶۰,۰۰۰	۱,۵۶۰,۰۰۰	۷,۹۲۸,۵۰۰	۸۳	۶۹	مطالعه افزایش بهره وری	۳۱۳۰۸۲۰۲	شرکت سهامی راه آهن جمهوری اسلامی ایران	۲۸۰۵۰۰
.	۱۷۰,۰۰۰,۰۰۰	۱۷۰,۰۰۰,۰۰۰	۴۲۵,۱۰۴,۲۰۰	۸۳	۶۰	بهسازی ناوگان تعمیرگاه ها	۴۰۹۰۵۲۰۳	شرکت سهامی راه آهن جمهوری اسلامی ایران	۲۸۰۵۰۰
.	۲۸۰,۰۰۰,۰۰۰	۲۹۰,۰۰۰,۰۰۰	۷۰۸,۱۷۰,۸۰۰	۸۳	۶۲	افزایش ظرفیت حمل بار	۴۰۹۰۵۲۰۷	شرکت سهامی راه آهن جمهوری اسلامی ایران	۲۸۰۵۰۰
.	۲۴,۰۰۰,۰۰۰	۲۵,۰۰۰,۰۰۰	۱۰۵,۹۲۲,۰۰۰	۸۳	۶۲	تکمیل و احداث دیوهای تعمیراتی و سرویس	۴۰۹۰۵۲۲۵	شرکت سهامی راه آهن جمهوری اسلامی ایران	۲۸۰۵۰۰
.	۱۷۰,۰۰۰,۰۰۰	۱۴۰,۰۰۰,۰۰۰	۱۸۹,۰۸۷,۲۰۰	۸۳	۷۹	بهسازی و نوسازی خطوط راه آهن	۴۰۹۰۵۲۵۹	شرکت سهامی راه آهن جمهوری اسلامی ایران	۲۸۰۵۰۰
.	۳۵۰,۰۰۰,۰۰۰	۳۵۰,۰۰۰,۰۰۰	۸۷۱,۱۶۱,۰۰۰	۸۳	۷۹	توسعه حمل و نقل با راه آهن - بهینه سازی مصرف انرژی	۴۰۹۰۵۲۶۰	شرکت سهامی راه آهن جمهوری اسلامی ایران	۲۸۰۵۰۰
.	۱۵,۰۰۰,۰۰۰	۱۵,۰۰۰,۰۰۰	۱۲,۷۴۰,۰۰۰	۸۳	۷۹	بهسازی و نوسازی علائم و ارتباطات	۴۰۹۰۵۲۶۱	شرکت سهامی راه آهن جمهوری اسلامی ایران	۲۸۰۵۰۰
.	۳۰۰,۰۰۰,۰۰۰	۳۰۰,۰۰۰,۰۰۰	۲۵۷,۰۵۷,۰۰۰	۸۳	۶۲	افزایش ظرفیت حمل مسافر	۴۰۹۰۵۲۶۷	شرکت سهامی راه آهن جمهوری اسلامی ایران	۲۸۰۵۰۰

۴۸،۴۰۰،۰۰۰	۵،۷۳۳،۰۰۰	۵،۷۳۳،۰۰۰	۶،۶۰۴،۲۰۰	۸۳	۶۱	تهیه ضوابط و معیارهای فنی صنعت آب کشور	۳۱۳۰۵۲۱۰	شرکت مادر تخصصی مدیریت منابع آب ایران	۲۱۹۷۰۰
۵۰،۰۰۰،۰۰۰	۸،۶۰۰،۰۰۰	۸،۶۰۰،۰۰۰	۸،۶۰۰،۰۰۰	۸۸	۷۳	تحقیقات کاربردی	۳۱۳۰۵۲۱۱	شرکت مادر تخصصی مدیریت منابع آب ایران	۲۱۹۷۰۰
۸۴،۴۱۳،۷۰۰	۱۶،۵۰۰،۰۰۰	۱۶،۶۰۹،۰۰۰	۳۲،۴۷۷،۰۰۰	۸۵	۷۳	مطالعه و اجرای ساماندهی رودخانه مرزی سرشاخه‌های قزل اوزن	۴۰۲۰۸۲۰۹	شرکت مادر تخصصی مدیریت منابع آب ایران	۲۱۹۷۰۰
۰	۳،۰۰۰،۰۰۰	۳،۳۶۷،۰۰۰	۵،۳۷۶،۲۰۰	۸۳	۷۳	ایجاد شبکه سیستم هشداردهنده سیل در رودخانه های خوزستان و سفیدرود و گرگانرود و کرومیناب و هلیل رود	۴۰۲۰۸۲۱۰	شرکت مادر تخصصی مدیریت منابع آب ایران	۲۱۹۷۰۰
۰	۳،۰۰۰،۰۰۰	۳،۳۶۷،۰۰۰	۸،۷۳۴،۵۰۰	۸۳	۷۳	مطالعه نوسانات دریای خزر	۳۱۳۴۷۲۱۹	شرکت مادر تخصصی مدیریت منابع آب ایران	۲۱۹۷۰۰
۶،۰۰۰،۰۰۰	۴،۰۰۰،۰۰۰	۳،۳۶۷،۰۰۰	۱،۶۵۰،۰۰۰	۸۴	۸۱	مطالعات مدیریت کیفی آب	۳۱۳۴۷۲۵۳	شرکت مادر تخصصی مدیریت منابع آب ایران	۲۱۹۷۰۰
۹،۰۰۰،۰۰۰	۳،۰۰۰،۰۰۰	۳،۰۰۰،۰۰۰	۲۲،۹۳۰،۳۰۰	۸۵	۷۸	مطالعه و اجرای طرح باروری ابرها	۳۱۳۴۷۳۵۰	شرکت مادر تخصصی مدیریت منابع آب ایران	۲۱۹۷۰۰
۸،۰۰۰،۰۰۰	۱،۰۰۰،۰۰۰	۱،۰۰۰،۰۰۰	۱،۵۰۰،۰۰۰	۸۶	۸۰	تکمیل و تجهیز آزمایشگاه‌های اندازه‌گیری کیفی آب	۳۱۳۴۷۴۰۳	شرکت مادر تخصصی مدیریت منابع آب ایران	۲۱۹۷۰۰
۶،۵۳۱،۰۰۰	۴،۰۰۰،۰۰۰	۴،۴۸۹،۰۰۰	۴،۵۳۰،۰۰۰	۸۵	۷۹	طراحی شبکه اندازه‌گیری منابع آب کشور	۴۰۲۱۰۲۴۸	شرکت مادر تخصصی مدیریت منابع آب ایران	۲۱۹۷۰۰
۲۲،۰۰۰،۰۰۰	۵،۰۰۰،۰۰۰	۵،۶۱۱،۰۰۰	۸،۹۵۷،۰۰۰	۸۵	۷۹	مطالعه منابع آب سازنده‌های سخت در مناطق مستعد کشور	۴۰۲۱۰۲۴۹	شرکت مادر تخصصی مدیریت منابع آب ایران	۲۱۹۷۰۰
۱۰،۰۰۰،۰۰۰	۶،۰۰۰،۰۰۰	۵،۶۱۱،۰۰۰	۴،۵۰۰،۰۰۰	۸۴	۸۰	مطالعه بازسازی و مرمت سازه‌های تاریخی آب	۴۰۲۱۰۲۵۰	شرکت مادر تخصصی مدیریت منابع آب ایران	۲۱۹۷۰۰
۴۷۴،۵۹۸،۰۰۰	۲۴۶،۳۱۹،۰۰۰	۲۴۶،۸۹۸،۰۰۰	۳۳۲،۱۸۵،۰۰۰	۸۴	۷۹	کمکهای فنی و اعتباری	۴۰۲۳۰۲۰۱	شرکت مادر تخصصی مدیریت منابع آب ایران	۲۱۹۷۰۰
۰	۱۱۲،۰۰۰،۰۰۰	۱۱۲،۲۲۶،۰۰۰	۱،۰۹۴،۱۰۳،۰۰۰	۸۳	۶۷	ساختمان سد کرخه	۴۰۲۰۱۳۰۵	شرکت سهامی توسعه منابع آب و نیروی ایران	۲۱۹۸۰۰
۳۴۳،۸۱۱،۶۰۰	۴۶،۰۰۰،۰۰۰	۴۶،۸۱۸،۰۰۰	۶۲،۶۵۰،۴۰۰	۹۲	۷۸	انتقال آب از رودخانه سیوان به مناطق الوند و قصر شیرین و نفت شهر و سومار	۴۰۲۰۱۳۹۲	شرکت سهامی توسعه منابع آب و نیروی ایران	۲۱۹۸۰۰
۰	۵۶،۰۰۰،۰۰۰	۱۳۵،۱۵۰،۰۰۰	۶۹۱،۴۹۰،۴۹۲	۸۳	۷۴	نیروگاه ابی مسجد سلیمان - وامی	۴۰۳۰۱۳۷۵	شرکت سهامی توسعه منابع آب و نیروی ایران	۲۱۹۸۰۰



(ارقام به هزار ریال)

۱۵۲,۹۸۹,۰۰۰	۴۵,۲۴۳,۰۰۰	۴۵,۲۴۳,۰۰۰	۲۲۱,۸۱۵,۰۰۰	۸۴	۶۲	نیروگاه های برق آبی کوچک	۴۰۳۰۱۳۰۸	شرکت سهامی توسعه منابع آب و نیروی ایران	۲۱۹۸۰۰
۵۰۰,۰۰۰,۰۰۰	۵۳۹,۹۵۰,۰۰۰	۷۳۰,۳۰۰,۰۰۰	۷۲۹,۰۲۱,۰۰۰	۸۴	۸۱	نیروگاه آبی کارون ۳	۴۰۳۰۱۳۰۹	شرکت سهامی توسعه منابع آب و نیروی ایران	۲۱۹۸۰۰
.	۳۶,۰۰۰,۰۰۰	۳۶,۰۰۰,۰۰۰	۲۵۹,۵۰۵,۰۰۰	۸۳	۸۱	نیروگاه آبی سد کرخه	۴۰۳۰۱۳۶۵	شرکت سهامی توسعه منابع آب و نیروی ایران	۲۱۹۸۰۰
۲۹۲,۵۲۳,۰۰۰	۱۵۰,۰۰۰,۰۰۰	۱۱۷,۰۰۰,۰۰۰	۲۹۶,۰۶۳,۰۰۰	۸۸	۸۱	نیروگاه آبی سمیره	۴۰۳۰۱۳۸۱	شرکت سهامی توسعه منابع آب و نیروی ایران	۲۱۹۸۰۰
۴۵۰,۰۰۰,۰۰۰	۴۵۰,۰۰۰,۰۰۰	۳۰۲,۰۰۰,۰۰۰	۵۰۲,۵۳۹,۰۰۰	۸۷	۸۱	نیروگاه آبی گتوند علیا	۴۰۳۰۱۳۸۲	شرکت سهامی توسعه منابع آب و نیروی ایران	۲۱۹۸۰۰
۳۵۰,۰۰۰,۰۰۰	۳۵۰,۰۰۰,۰۰۰	۲۰۶,۵۰۰,۰۰۰	۳۳۰,۱۵۵,۰۰۰	۸۸	۸۱	نیروگاه آبی کارون ۴ (مخزنی)	۴۰۳۰۱۳۸۳	شرکت سهامی توسعه منابع آب و نیروی ایران	۲۱۹۸۰۰
۲۰۰,۰۰۰,۰۰۰	۲۰۰,۰۰۰,۰۰۰	۲۴۰,۰۰۰,۰۰۰	۵۱۰,۹۳۵,۰۰۰	۸۶	۸۱	نیروگاه آبی مسجد سلیمان	۴۰۳۰۱۳۱۱	شرکت سهامی توسعه منابع آب و نیروی ایران	۲۱۹۸۰۰
۷۰۰,۰۰۰,۰۰۰	۷۳۰,۰۰۰,۰۰۰	۷۳۰,۰۰۰,۰۰۰	.	۸۴	۸۲	جابجائی راهها و خطوط لوله نفت نیروگاههای کارون ۳ و ۴	۴۰۳۰۱۳۹۵	شرکت سهامی توسعه منابع آب و نیروی ایران	۲۱۹۸۰۰
۹۷۰,۰۰۰,۰۰۰	۵۰۰,۰۰۰,۰۰۰	۵۰۰,۰۰۰,۰۰۰	.	۸۹	۸۲	تکمیل مطالعات و احداث نیروگاه آبی رودبار	۴۰۳۰۱۳۹۶	شرکت سهامی توسعه منابع آب و نیروی ایران	۲۱۹۸۰۰
.	۲۵۰,۰۰۰,۰۰۰	۲۵۰,۰۰۰,۰۰۰	۱۰,۸۶۰,۰۰۰	۸۳	۷۹	ساخت موتور هواپیما	۴۰۴۰۷۲۳۶	شرکت سهامی صنایع هواپیمایی ایران - صها	۲۵۴۵۰۰
.	۲۵۰,۰۰۰,۰۰۰	۲۵۰,۰۰۰,۰۰۰	۱۷۵,۹۶۰,۰۰۰	۸۳	۷۵	طرح ساخت هواپیمای ایران ۱۴۰	۴۰۴۰۷۲۳۵	شرکت سهامی صنایع هواپیماسازی ایران - هسا	۲۵۵۱۰۰
۷۲,۲۸۲,۰۰۰	۵۹,۸۵۳,۰۰۰	۵۲,۸۵۳,۰۰۰	۱۲۳,۳۰۳,۴۳۳	۸۴	۷۹	فناوری انرژی‌های نو- بهینه ساز مصرف انرژی	۴۰۳۰۱۳۹۴	شرکت سهامی سازمان انرژیهای نو ایران	۲۹۲۹۳۰
۳۱۵,۲۲۳,۴۰۰	۷۵۰,۰۰۰,۰۰۰	۷۰۰,۰۰۰,۰۰۰	۱۶۶,۹۸۷,۶۰۰	۸۵	۶۹	اکتشاف و تجهیز معادن سنگ آهن سنگان	۴۰۷۰۲۳۲۷	شرکت ملی فولاد ایران	۲۳۰۰۰۰
.	۱۵۰,۰۰۰,۰۰۰	۲۴۳,۴۰۰,۰۰۰	۳۳۳,۵۳۷,۲۶۰	۸۳	۷۰	توسعه مجتمع معدنی سنگ آهن چغارت	۴۰۷۰۲۳۲۳	شرکت ملی فولاد ایران	۲۳۰۰۰۰
۱۵۲,۰۰۰,۰۰۰	۵۰۰,۰۰۰,۰۰۰	۴۷۰,۰۰۰,۰۰۰	۴۰۰,۲۵۰,۰۰۰	۸۴	۸۰	ایجاد کارخانه الکتروکرافیتی	۴۰۴۰۴۲۶۹	شرکت ملی فولاد ایران	۲۳۰۰۰۰
۱۱۷,۵۰۰,۰۰۰	۳۲۰,۰۰۰,۰۰۰	۴۰۰,۰۰۰,۰۰۰	۳۷,۵۰۰,۰۰۰	۸۴	۸۰	مطالعه و تولید ورق سرد	۴۰۴۰۶۳۱۸	شرکت ملی فولاد ایران	۲۳۰۰۰۰
۷۹,۴۰۹,۱۰۰	۷۰۰,۰۰۰,۰۰۰	۱۰۰,۰۰۰,۰۰۰	۱۶۴,۲۱۴,۳۰۰	۸۴	۶۸	اکتشاف و تجهیز ذخایر پتاس	۴۰۷۰۲۲۸۵	شرکت سهامی تهیه و تولید مواد معدنی ایران	۲۳۰۱۷۰
۳۵,۹۶۷,۰۰۰	۸۰۰,۰۰۰,۰۰۰	۸۰۰,۰۰۰,۰۰۰	۲۰۵,۵۴۶,۰۰۰	۸۴	۷۰	تجهیز معدن ذغال سنگ طبس	۴۰۷۰۲۳۱۹	شرکت سهامی تهیه و تولید مواد معدنی ایران	۲۳۰۱۷۰
۱۹۰,۰۰۰,۰۰۰	۱۰۰,۰۰۰,۰۰۰	۱۷۰,۰۰۰,۰۰۰	۳۴,۰۰۰,۰۰۰	۸۴	۸۰	مطالعه و احداث واحد کک سازی زرند کرمان	۴۰۴۰۴۲۶۸	شرکت سهامی تهیه و تولید مواد معدنی ایران	۲۳۰۱۷۰
.	۳۰۰,۰۰۰,۰۰۰	۳۰۰,۰۰۰,۰۰۰	۲۲۷,۶۴۰,۰۰۰	۸۳	۷۶	تجهیز معدن واحداث واحد تولید مس سونگون	۴۰۷۰۲۳۴۰	شرکت ملی صنایع مس ایران	۲۳۰۵۰۰
۱۹۰,۰۰۰,۰۰۰	۳۰۰,۰۰۰,۰۰۰	۱۵۰,۰۰۰,۰۰۰	۱۸,۶۵۰,۰۰۰	۸۶	۷۹	تولید اسید سولفوریک و گوگرد زبایی از گازهای خروجی مس کرمان	۴۰۷۰۲۳۴۱	شرکت ملی صنایع مس ایران	۲۳۰۵۰۰
.	۲۰,۰۰۰,۰۰۰	۳۲۰,۰۰۰,۰۰۰	۹۲,۱۶۷,۱۲۰	۸۳	۶۹	احداث واحد تولید آلومینا از نفلین سینیت	۴۰۷۰۲۳۴۵	شرکت سهامی آلومینیوم ایران	۲۳۱۰۰۰
۲۳۷,۲۸۹,۰۰۰	۵۰,۰۰۰,۰۰۰	۵۰,۰۰۰,۰۰۰	۳۳,۴۲۸,۰۰۰	۸۴	۶۹	اکتشاف تقضیلی و تجهیز معدنواحداث واحد کنسانتر سرب ورودی مهدی آباد یزد	۳۱۳۰۷۲۸۰	سازمان توسعه و نوسازی معادن و صنایع معدنی ایران	۲۳۱۵۰۰

۰	۲۶,۰۰۰,۰۰۰	۳۰,۰۰۰,۰۰۰	۲۴,۵۰۰,۰۰۰	۸۳	۸۱	تامین بخشی از سرمایه صندوق بیمه سرمایه‌گذاری فعالیتهای معدنی	۴۰۷۰۲۳۶۸	سازمان توسعه و نوسازی معادن و صنایع معدنی ایران	۲۳۱۵۰۰
۴۵۰,۰۰۰,۰۰۰	۵۰,۰۰۰,۰۰۰	۰	۰	۸۸	۸۳	تولید آلومینا از نفلین سینیت سراب	۴۰۷۰۳۳۵۱	سازمان توسعه و نوسازی معادن و صنایع معدنی ایران	۲۳۱۵۰۰
۴۵۰,۰۰۰,۰۰۰	۵۰,۰۰۰,۰۰۰	۰	۰	۸۶	۸۳	احداث واحد فرآوری تیتانیوم کهنوج	۴۰۷۰۳۳۵۲	سازمان توسعه و نوسازی معادن و صنایع معدنی ایران	۲۳۱۵۰۰
۶۰۰,۰۰۰,۰۰۰	۲۰۰,۰۰۰,۰۰۰	۰	۰	۸۵	۸۳	خط لوله انتقال گاز اتیلن به استان‌های کهگیلویه و بویر احمد - لرستان - کرمانشاه - کردستان - آذربایجان غربی	۴۰۴۰۴۲۸۵	شرکت ملی صنایع پتروشیمی	۲۳۲۰۰۰
۲۰۰,۰۰۰,۰۰۰	۴۰,۰۰۰,۰۰۰	۴۰,۰۰۰,۰۰۰	۰	۸۸	۸۲	مطالعه و اجرای مقاوم سازی تاسیسات مهم پتروشیمی	۴۰۵۰۵۲۳۳	شرکت ملی صنایع پتروشیمی	۲۳۲۰۰۰
۰	۴۰,۰۰۰,۰۰۰	۴۰,۰۰۰,۰۰۰	۲۳۶,۱۶۳,۵۰۰	۸۳	۶۹	ایجاد کارخانه ریخته گری و آهنگری قطعات سنگین	۴۰۴۰۶۳۰۸	شرکت سهامی سازمان گسترش و نوسازی صنایع ایران	۲۳۴۵۰۰
۶۰۰,۰۰۰,۰۰۰	۴۰,۰۰۰,۰۰۰	۴۰,۰۰۰,۰۰۰	۲۵,۱۱۱,۰۰۰	۸۴	۷۷	ایجاد شهرک فن اوری	۳۱۳۰۷۲۷۵	شرکت مادر تخصصی شرکتهای صنعتی ایران	۲۵۷۰۰۰
۵۰۰,۰۰۰,۰۰۰	۷۰,۰۰۰,۰۰۰	۴۰,۰۰۰,۰۰۰	۷۰,۰۰۰,۰۰۰	۸۴	۸۱	تکمیل و ایجاد تصفیه خانه‌های فاضلاب شهرک‌های صنعتی	۴۰۴۲۰۲۰۹	شرکت مادر تخصصی شرکتهای صنعتی ایران	۲۵۷۰۰۰
۱۶۴,۷۳۹,۰۰۰	۲۹۱,۶۳۸,۰۰۰	۲۹۱,۶۷۷,۰۰۰	۴۵۱,۹۴۶,۰۰۰	۸۴	۷۴	ابرسانی به شهرهای حاشیه خلیج فارس از سد کوثر	۴۰۲۰۳۳۰۵	شرکت مهندسی آب و فاضلاب کشور	۲۱۶۵۰۰
۲۵,۲۸۱,۰۰۰	۱۳,۳۴۶,۰۰۰	۱۱,۲۲۳,۰۰۰	۵۰,۸۵۰,۰۰۰	۸۴	۶۸	مطالعه ابرسانی به شهرهای کشور	۴۰۲۱۰۲۰۶	شرکت مهندسی آب و فاضلاب کشور	۲۱۶۵۰۰
۵۰۰,۰۰۰,۰۰۰	۱۰۰,۰۰۰,۰۰۰	۹۰,۰۰۰,۰۰۰	۱۰,۰۰۰,۰۰۰	۸۸	۸۱	مطالعه و اجرای مقاوم سازی سامانه های ابرسانی شهری	۴۰۳۰۱۳۸۰	شرکت مهندسی آب و فاضلاب کشور	۲۱۶۵۰۰
۰	۳۴,۵۰۰,۰۰۰	۳۴,۵۰۰,۰۰۰	۱۵۱,۰۳۲,۰۰۰	۸۳	۷۴	کمک در احداث تاسیسات زیربنایی شهرهای جدید	۳۰۸۲۰۲۰۴	شرکت سهامی عمران شهرهای جدید	۲۸۵۱۰۰
۰	۲۸,۷۴۳,۰۰۰	۲۸,۷۴۳,۰۰۰	۱۱۸,۳۶۵,۰۰۰	۸۳	۷۳	آماده سازی زمین آزادگان وجانبازان	۳۰۸۲۰۲۰۳	سازمان ملی زمین و مسکن	۲۸۶۵۰۰
۰	۱۰۰,۰۰۰,۰۰۰	۱۰۰,۰۰۰,۰۰۰	۹۹۸,۵۴۳,۰۰۰	۸۳	۷۳	احداث واحدهای مسکونی استیجاری - اجرای قانون تشویق و احداث و عرضه واحدهای مسکونی استیجاری	۳۰۸۲۰۲۰۵	سازمان ملی زمین و مسکن	۲۸۶۵۰۰




۳۳,۴۰۵,۰۰۰	۱۰۰,۰۰۰	۱۰۰,۰۰۰	۱۸,۳۷۲,۰۰۰	۸۴	۷۳	احداث یا خرید دفاتر نمایندگی در خیر در شهرستان‌ها	۱۱۰۰۲۲۱۳	سازمان خبرگزاری جمهوری اسلامی	۲۸۲۵۰۰
۳۱,۰۰۸,۰۰۰	۱۸,۰۰۰,۰۰۰	۱۸,۰۰۰,۰۰۰	۳۲,۹۱۶,۷۰۰	۸۴	۷۳	احداث ساختمان‌های خبرگزاری	۱۱۰۰۲۲۱۶	سازمان خبرگزاری جمهوری اسلامی	۲۸۲۵۰۰
۲۱,۰۰۵,۰۰۰	۱۰۰,۰۰۰	۱۰۰,۰۰۰	۵,۷۲۵,۰۰۰	۸۴	۷۶	خرید یا احداث دفاتر نمایندگی خبر در خارج از کشور	۱۱۰۰۲۲۱۹	سازمان خبرگزاری جمهوری اسلامی	۲۸۲۵۰۰
.	۹,۸۰۰,۰۰۰	۹,۸۰۰,۰۰۰	۱۰,۷۱۵,۲۳۰	۸۳	۷۹	تعمیرات اساسی و خرید ساختمان و تجهیزات و ماشین آلات و لوازم اداری	۱۱۰۰۲۲۲۱	سازمان خبرگزاری جمهوری اسلامی	۲۸۲۵۰۰
۸۸,۰۰۰,۰۰۰	۲۳,۰۰۰,۰۰۰	۲۳,۰۰۰,۰۰۰	۱۳۹,۵۸۰,۰۰۰	۸۸	۶۹	جایگزینی تجهیزات	۱۱۰۰۱۲۱۲	سازمان صداوسیما جمهوری اسلامی ایران	۲۸۳۵۰۰
.	۱۰,۰۰۰,۰۰۰	۲۰,۰۰۰,۰۰۰	۹۸,۱۶۷,۰۰۰	۸۳	۶۸	تعمیرات اساسی در ساختمان‌های ۲۷ مرکز تهران و شهرستان‌ها	۱۱۰۰۱۲۱۳	سازمان صداوسیما جمهوری اسلامی ایران	۲۸۳۵۰۰
۴۴,۳۵۷,۵۰۰	۳۷,۰۰۰,۰۰۰	۲۷,۰۰۰,۰۰۰	۲۷۸,۰۱۴,۵۰۰	۸۴	۵۲	ایجاد توسعه امکانات تولید و پخش برنامه‌ها در ۲۰ نقطه کشور	۱۱۰۰۱۲۲۱	سازمان صداوسیما جمهوری اسلامی ایران	۲۸۳۵۰۰
۴۸,۵۰۶,۵۰۰	۳۰,۰۰۰,۰۰۰	۱۸,۰۰۰,۰۰۰	۱۰۴,۲۹۶,۵۰۰	۸۸	۶۳	تجهیز سیستم‌های ارتباطی	۱۱۰۰۱۲۲۲	سازمان صداوسیما جمهوری اسلامی ایران	۲۸۳۵۰۰
۳۶,۹۵۸,۰۰۰	۲۸,۰۰۰,۰۰۰	۲۸,۰۰۰,۰۰۰	۱۳۸,۶۰۰,۰۰۰	۸۴	۷۴	افزایش پوشش شبکه‌های رادیویی سراسری و استانی به میزان ۱۰۰ و ۹۲ درصد مساحت کشور	۱۱۰۰۱۲۲۳	سازمان صداوسیما جمهوری اسلامی ایران	۲۸۳۵۰۰
۶۵,۰۰۰,۰۰۰	۲۸,۰۰۰,۰۰۰	۲۸,۰۰۰,۰۰۰	۱۱۷,۲۵۰,۰۰۰	۸۴	۷۴	افزایش پوشش شبکه‌های ۱ و ۲ تلویزیونی به میزان ۹۶ درصد اف امبه میزان ۹۲ درصد جمعیت کشور	۱۱۰۰۱۲۲۴	سازمان صداوسیما جمهوری اسلامی ایران	۲۸۳۵۰۰
۱۷۵,۳۷۴,۰۰۰	۱۰۴,۰۰۰,۰۰۰	۴۹,۰۰۰,۰۰۰	۲۲۱,۶۵۸,۰۰۰	۸۵	۷۴	افزایش پوشش شبکه‌های ۳ و ۴ و استانی تلویزیونی	۱۱۰۰۱۲۲۵	سازمان صداوسیما جمهوری اسلامی ایران	۲۸۳۵۰۰
۷۲,۴۳۴,۰۰۰	۴۷,۰۰۰,۰۰۰	۴۷,۰۰۰,۰۰۰	۲۷۷,۴۴۳,۲۴۰	۸۵	۷۴	احداث و تجهیز ۱۰ مرکز تولید و پخش در سراسر کشور	۱۱۰۰۱۲۲۶	سازمان صداوسیما جمهوری اسلامی ایران	۲۸۳۵۰۰
۱۰,۰۰۰,۰۰۰	۱۵,۵۰۰,۰۰۰	۱۵,۵۰۰,۰۰۰	۵۸,۸۷۰,۰۰۰	۸۴	۷۴	مطالعه و ایجاد شبکه سیمای مستقل برونمرزی و اف ام برونمرزی	۱۱۰۰۱۲۲۷	سازمان صداوسیما جمهوری اسلامی ایران	۲۸۳۵۰۰
۱۳۱,۰۰۸۶,۵۰۰	۲۱,۵۰۰,۰۰۰	۱۲,۰۰۰,۰۰۰	۴۳,۳۶۲,۵۰۰	۸۸	۷۷	تامین پوشش شبکه‌های تلویزیونی در نقاط مرزی کشور	۱۱۰۰۱۲۳۵	سازمان صداوسیما جمهوری اسلامی ایران	۲۸۳۵۰۰
۳۰,۰۰۰,۰۰۰	۸,۸۹۳,۰۰۰	۱۳,۸۰۰,۰۰۰	۱۳,۰۲۴,۲۰۰	۸۵	۸۰	تجهیز ایستگاه‌های ماهواره‌ای	۱۱۰۰۱۲۳۸	سازمان صداوسیما جمهوری اسلامی ایران	۲۸۳۵۰۰
۴۷,۹۰۰,۰۰۰	۴۰,۰۰۰,۰۰۰	۵۰,۰۰۰,۰۰۰	۲۲,۹۶۹,۸۲۰	۸۴	۸۱	تبدیل فناوری موجود به فناوری پیشرفته (آنالوگ به دیجیتال) ۱	۱۱۰۰۱۲۳۹	سازمان صداوسیما جمهوری اسلامی ایران	۲۸۳۵۰۰
۶,۰۰۰,۰۰۰	۲,۰۰۰,۰۰۰	۱۰,۰۰۰,۰۰۰	۴۰۰,۰۰۰	۸۸	۸۱	مطالعه و اجرای مقاوم سازی ساختمان‌های مهم صدا و سیما	۱۱۰۰۱۲۴۵	سازمان صداوسیما جمهوری اسلامی ایران	۲۸۳۵۰۰



(ارقام به هزار ریال)

۰	۱۶,۰۰۰,۰۰۰	۱۶,۰۰۰,۰۰۰	۳,۱۵۰,۰۰۰	۸۳	۸۱	تعمیر و تامین تجهیزات و ماشین آلات	۳۰۲۳۸۰۰۶	شرکت سهامی کانون پرورش فکری کودکان و نوجوانان	۲۸۴۰۰۰
۰	۷,۰۰۰,۰۰۰	۷,۰۰۰,۰۰۰	۲۷,۳۷۱,۴۰۰	۸۳	۷۳	تعمیرات اساسی و تکمیل تاسیسات باز پس گرفته شده جهانگردی	۴۱۱۰۶۲۰۳	سازمان ایرانگردی و جهانگردی	۲۸۴۵۰۰
۱۰۰,۰۰۰,۰۰۰	۵۰,۰۰۰,۰۰۰	۰	۰	۸۵	۸۳	ایجاد زیرساخت‌های مورد نیاز در کنار قطب‌های گردشگری ملی و ویژه (دریای خزر - ارسباران - غار علی صدر - مارگون - سبلان - دریاچه ارومیه و دریاچه گهر) ۱	۴۱۱۰۶۲۰۶	سازمان ایرانگردی و جهانگردی	۲۸۴۵۰۰
۲۴,۵۰۰,۰۰۰	۵,۰۰۰,۰۰۰	۵,۵۰۰,۰۰۰	۲۰۵۰,۰۰۰	۸۵	۸۱	ایجاد شبکه اطلاع رسانی جهانگردی	۴۱۱۱۳۲۰۱	سازمان ایرانگردی و جهانگردی	۲۸۴۵۰۰
۰	۱,۷۰۰,۰۰۰	۱,۷۰۰,۰۰۰	۱,۷۰۰,۰۰۰	۸۳	۸۱	تامین تجهیزات و ماشین آلات	۴۱۱۱۴۰۰۱	سازمان ایرانگردی و جهانگردی	۲۸۴۵۰۰
۱۷,۵۵۷,۰۰۰	۴,۳۰۰,۰۰۰	۴,۳۰۰,۰۰۰	۵,۲۳۳,۰۰۰	۸۵	۷۹	طرح‌های اشتغالزایا	۴۱۱۳۰۲۰۱	سازمان ایرانگردی و جهانگردی	۲۸۴۵۰۰
۹۰,۰۰۰,۰۰۰	۵۰,۰۰۰,۰۰۰	۴۰,۰۰۰,۰۰۰	۳۴,۸۱۳,۰۰۰	۸۵	۶۷	تعمیر و تجهیز و نگهداری اماکن ورزشی اماکن ورزشی آزادی - و شیرودی تهران	۳۰۵۰۱۲۵۷	شرکت سهامی تجهیز و نگهداری تاسیسات ساختمان‌های ورزشی	۲۹۱۲۶۰
۰	۱۷,۸۱۰,۰۰۰	۱۷,۸۱۰,۰۰۰	۵۶,۳۰۱,۹۷۰	۸۳	۶۹	تکمیل و توسعه مراکز تحقیقات شیلات و آبزیان	۳۱۳۰۵۲۷۳	شرکت سهامی شیلات ایران	۲۰۱۵۰۰
۰	۶,۰۰۰,۰۰۰	۲,۷۵۰,۰۰۰	۱۲,۳۵۹,۰۰۰	۸۳	۶۹	مطالعات توسعه شیلات	۳۱۳۰۵۳۵۱	شرکت سهامی شیلات ایران	۲۰۱۵۰۰
۰	۳۲,۱۰۷,۰۰۰	۴۳,۷۱۶,۰۰۰	۹۶,۱۷۱,۱۲۰	۸۳	۶۳	باز سازی ذخایر آبی کشور به میزان ۶۰۰ میلیون قطعه	۴۱۳۰۵۲۰۱	شرکت سهامی شیلات ایران	۲۰۱۵۰۰
۰	۶,۸۶۴,۰۰۰	۱۲,۱۰۰,۰۰۰	۲۶,۵۱۴,۱۰۰	۸۳	۷۹	حفاظت از ذخائر و اصلاح روشهای ماهیگیری	۴۱۳۰۵۲۰۲	شرکت سهامی شیلات ایران	۲۰۱۵۰۰
۰	۱۰,۰۰۰,۰۰۰	۸,۰۰۰,۰۰۰	۰	۸۳	۸۱	توسعه و تجهیز واحدهای حفاظت از منابع آبزیان	۴۱۳۰۵۲۰۳	شرکت سهامی شیلات ایران	۲۰۱۵۰۰
۰	۵۲,۰۰۰,۰۰۰	۳۸,۰۰۰,۰۰۰	۸۰,۵۰۰,۶۹۱	۸۳	۸۲	خرید ناوگان صیادی کیلکا	۴۱۳۰۵۲۰۴	شرکت سهامی شیلات ایران	۲۰۱۵۰۰
۰	۸,۰۰۰,۰۰۰	۸,۰۰۰,۰۰۰	۰	۸۳	۸۲	یگان حفاظت آبزیان	۴۱۳۰۵۲۰۵	شرکت سهامی شیلات ایران	۲۰۱۵۰۰
۲۰,۰۰۰,۰۰۰	۴,۰۰۰,۰۰۰	۰	۰	۸۸	۸۱	مطالعه و اجرای مقاوم سازی مراکز عملیاتی شرکت مخابرات ایران	۴۱۰۰۸۲۱۵	شرکت مخابرات ایران	۲۸۲۰۰۰
۰	۳۰,۰۰۰,۰۰۰	۳۲,۰۰۰,۰۰۰	۱۲,۶۰۰,۰۰۰	۸۳	۷۹	بهینه سازی و ارتقاء فناوری عملیات پستی	۴۱۰۰۸۲۰۷	شرکت پست جمهوری اسلامی ایران	۲۸۲۱۰۰
۱۰,۰۰۰,۰۰۰	۲,۰۰۰,۰۰۰	۰	۰	۸۸	۸۱	مطالعه و اجرای مقاوم سازی مراکز عملیاتی و مراکز مهم شرکت پست جمهوری اسلامی ایران	۴۱۰۰۸۲۱۷	شرکت پست جمهوری اسلامی ایران	۲۸۲۱۰۰
۲۵,۰۰۰,۰۰۰	۵,۰۰۰,۰۰۰	۰	۰	۸۸	۸۱	مطالعه و اجرای مقاوم سازی مراکز عملیاتی و مراکز مهم شرکت مخابرات استان تهران	۴۱۰۰۸۲۱۶	شرکت سهامی مخابرات استان تهران	۲۹۲۱۱۰
۶۱,۷۳۲,۱۰۶,۴۷۰	۱۸,۶۸۱,۶۶۱,۰۰۰	۱۷,۸۵۶,۱۷۱,۰۰۰	۳۳,۹۳۲,۵۴۵,۱۲۰			جمع کل			





()

:

۰	۰	۶۹۷۵۰,۰۰۰	۶۹,۷۵۰,۰۰۰	عملیات کمک آموزشی	۳۰۱۰۸	وزارت آموزش و پرورش- تغذیه رایگان و امور رفاهی دانش آموزان مناطق محروم و کمک به تغذیه دانشجویان مراکز آموزشی
۰	۰	۹۵,۲۵۰,۰۰۰	۹۵,۲۵۰,۰۰۰	بهبود تغذیه	۳۰۳۰۵	وزارت آموزش و پرورش- تغذیه رایگان و امور رفاهی دانش آموزان مناطق محروم و کمک به تغذیه دانشجویان مراکز آموزشی
۰	۰	۱۲۰,۰۰۰,۰۰۰	۱۲۰,۰۰۰,۰۰۰	خدمات درمانی	۳۰۳۰۳	وزارت بهداشت درمان و آموزش پزشکی- کمک به بیمارستانهای روانی و سوختگی و مناطق محروم و اجرای قانون مجازات خودداری از کمک به مصدومین و رفع مخاطرات جانی و کمک به درمان بیماران نیازمند
۰	۰	۵۰,۰۰۰,۰۰۰	۵۰,۰۰۰,۰۰۰	کمک به درمان بیماران نیازمند	۳۰۳۴۲	وزارت بهداشت درمان و آموزش پزشکی- کمک به بیمارستانهای روانی و سوختگی و مناطق محروم و اجرای قانون مجازات خودداری از کمک به مصدومین و رفع مخاطرات جانی و کمک به درمان بیماران نیازمند
۰	۰	۱۵,۰۰۰,۰۰۰	۱۵,۰۰۰,۰۰۰	تعرفه‌های ترجیحی درمان بستری مناطق	۳۰۴۳۹	وزارت دفاع و پشتیبانی نیروهای مسلح- سازمان تامین خدمات درمانی نیروهای مسلح (سهم دولت و کمک دولت)
۰	۰	۹۰,۰۰۰,۰۰۰	۹۰,۰۰۰,۰۰۰	تعرفه‌های ترجیحی درمان بستری مناطق	۳۰۴۳۹	وزارت بهداشت، درمان و آموزش پزشکی- سازمان بیمه خدمات درمانی
۰	۰	۵,۰۰۰,۰۰۰	۵,۰۰۰,۰۰۰	تعرفه‌های ترجیحی درمان بستری مناطق	۳۰۴۳۹	کمیته امداد امام خمینی (ره) - کمک
			۴۴۵,۰۰۰,۰۰۰	—	—	

()

:

۳۰۰,۰۰۰,۰۰۰	۰	۳۰۰,۰۰۰,۰۰۰	اعتبارات مناطق توسعه نیافته
۰	۲,۵۰۰,۰۰۰	۲,۵۰۰,۰۰۰	دفتر امور مناطق محروم رئیس جمهور- کارمزد وجوه اعطایی صندوق قرض الحسنه توسعه اشتغال روستایی
۴,۰۰۰,۰۰۰	۴,۰۰۰,۰۰۰	۴,۰۰۰,۰۰۰	دفتر امور مناطق محروم رئیس جمهور- تکمیل مطالعات و اجرای طرحهای توسعه و عمران مناطق کمتر توسعه یافته
۰	۴۰,۰۰۰,۰۰۰	۴۰,۰۰۰,۰۰۰	دفتر امور مناطق محروم کشور- رئیس جمهور- کمک بلاعوض به عنوان تامین سرمایه اولیه سهم دولت در تاسیس صندوق قرض الحسنه توسعه اشتغال روستایی- موضوع بند (د) ماده ۱۲۷ قانون برنامه سوم توسعه
		۳۴۶,۵۰۰,۰۰۰	



() :

۰	۰	۸۵,۰۰۰,۰۰۰	۸۵,۰۰۰,۰۰۰	عملیات کمک آموزشی	۳۰۱۰۸	وزارت آموزش و پرورش- تغذیه رایگان و امور رفاهی دانش‌آموزان مناطق محروم و کمک به تغذیه دانشجویان مراکز آموزشی
۰	۰	۱۱۵,۰۰۰,۰۰۰	۱۱۵,۰۰۰,۰۰۰	بهبود تغذیه	۳۰۳۰۵	وزارت آموزش و پرورش- تغذیه رایگان و امور رفاهی دانش‌آموزان مناطق محروم و کمک به تغذیه دانشجویان مراکز آموزشی
۰	۰	۱۲۰,۰۰۰,۰۰۰	۱۲۰,۰۰۰,۰۰۰	خدمات درمانی	۳۰۳۰۳	وزارت بهداشت درمان و آموزش پزشکی- کمک به بیمارستانهای روانی و سوختگی و مناطق محروم و اجرای قانون مجازات خودداری از کمک به مصدومین و رفع مخاطرات جانی و کمک به درمان بیماران نیازمند
۰	۰	۵۰,۰۰۰,۰۰۰	۵۰,۰۰۰,۰۰۰	کمک به درمان بیماران نیازمند	۳۰۳۴۲	وزارت بهداشت درمان و آموزش پزشکی- کمک به بیمارستانهای روانی و سوختگی و مناطق محروم و اجرای قانون مجازات خودداری از کمک به مصدومین و رفع مخاطرات جانی و کمک به درمان بیماران نیازمند
۰	۰	۱۸,۰۰۰,۰۰۰	۱۸,۰۰۰,۰۰۰	تعرفه‌های ترجیحی درمان بستری مناطق محروم	۳۰۴۳۹	وزارت دفاع و پشتیبانی نیروهای مسلح- سازمان تامین خدمات درمانی نیروهای مسلح (سهام دولت و کمک دولت)
۰	۰	۱۲۵,۰۰۰,۰۰۰	۱۲۵,۰۰۰,۰۰۰	تعرفه‌های ترجیحی درمان بستری مناطق محروم	۳۰۴۳۹	وزارت بهداشت، درمان و آموزش پزشکی- سازمان بیمه خدمات درمانی
۰	۰	۵,۰۰۰,۰۰۰	۵,۰۰۰,۰۰۰	تعرفه‌های ترجیحی درمان بستری مناطق محروم	۳۰۴۳۹	کمیته امداد امام خمینی (ره) - کمک
			۵۱۸,۰۰۰,۰۰۰			

() :

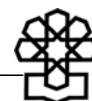
۴,۰۰۰,۰۰۰	۰	۴,۰۰۰,۰۰۰	دفتر امور مناطق محروم رئیس جمهور- تکمیل مطالعات و اجرای طرحهای توسعه و عمران مناطق کمتر توسعه یافته	
	۴۵,۰۰۰,۰۰۰	۴۵,۰۰۰,۰۰۰	دفتر امور مناطق محروم کشور- رئیس جمهور- کمک بلاعوض به عنوان تامین سرمایه اولیه سهم دولت در تاسیس صندوق قرض‌الحسنه توسعه اشتغال روستایی- موضوع بند (د) ماده ۱۳۷ قانون برنامه سوم توسعه	
۳۰۰,۰۰۰,۰۰۰	۰	۳۰۰,۰۰۰,۰۰۰	اعتبارات مناطق توسعه نیافته	
۳۰۴,۰۰۰,۰۰۰	۴۵,۰۰۰,۰۰۰	۳۴۹,۰۰۰,۰۰۰		



:

(ارقام به ميليون ريال)

-	-	الف) ٣٠٠,٠٠٠,٠٠٠,٠٠٠ ب-١) ٥٠,٠٠٠,٠٠٠,٠٠٠ ب-٢) ٥,٥٠٠,٠٠٠,٠٠٠	الف) ٣٤,٥٠٠,٠٠٠,٠٠٠	-	
-	الف-٣) ١٣,٢٦٠,١٠٠,٠٠٠	الف) ٣٨٠,٠٠٠,٠٠٠,٠٠٠ ب-١) ١,٠٠٠,٠٠٠,٠٠٠,٠٠٠ ب-٢) ٣,٥٠٠,٠٠٠,٠٠٠,٠٠٠ ب-٣) ٥,٥٠٠,٠٠٠,٠٠٠,٠٠٠	الف-١) ٣٠,٠٠٠,٠٠٠,٠٠٠,٠٠٠ الف-٢) ١٠٠,٠٠٠,٠٠٠,٠٠٠,٠٠٠ الف-٣) ٢٠٠,٠٠٠,٠٠٠,٠٠٠,٠٠٠	-	
-	-	الف) ٤٥٦,٠٠٠,٠٠٠,٠٠٠ ب) ١٠,٠٠٠,٠٠٠,٠٠٠,٠٠٠	الف) ١٤٤,٠٠٠,٠٠٠,٠٠٠ ب) ٥,٠٠٠,٠٠٠,٠٠٠,٠٠٠	-	
-	-	الف) ٥٢٦,٠٠٠,٠٠٠,٠٠٠ ب) ١٥٠,٠٠٠,٠٠٠,٠٠٠,٠٠٠	-	-	
-	-	الف) ٤٣٨,٤٠٠,٠٠٠,٠٠٠ ب) ١٥٠,٠٠٠,٠٠٠,٠٠٠,٠٠٠ ج) ٤٥,٠٠٠,٠٠٠,٠٠٠,٠٠٠	-	-	
-	-	الف) ٣٧٥,٠٠٠,٠٠٠,٠٠٠ ب) ١٥٠,٠٠٠,٠٠٠,٠٠٠,٠٠٠ ج) ٤٥,٠٠٠,٠٠٠,٠٠٠,٠٠٠	-	-	
-	-	الف) ٤٢٠,٠٠٠,٠٠٠,٠٠٠ ب) ٢٦٠,٠٠٠,٠٠٠,٠٠٠,٠٠٠	-	-	
-	-	الف) ٥٠٠,٠٠٠,٠٠٠,٠٠٠ ب) ٣٠٠,٠٠٠,٠٠٠,٠٠٠,٠٠٠	-	-	
الف) ٠٠,٠٠٠,٠٠٠,٠٠٠,٠٠٠ ب) ٣٠٠,٠٠٠,٠٠٠,٠٠٠,٠٠٠	-	-	-	-	
الف) ٥٠,٠٠٠,٠٠٠,٠٠٠,٠٠٠ ب) ٣٠٠,٠٠٠,٠٠٠,٠٠٠,٠٠٠	-	-	-	-	
الف) ٠٠,٠٠٠,٠٠٠,٠٠٠,٠٠٠ ب) ٣٠٠,٠٠٠,٠٠٠,٠٠٠,٠٠٠	-	-	-	-	
٢,٤٥٠,٠٠٠,٠٠٠,٠٠٠	١٣,٢٦٠,١٠٠,٠٠٠	٤,٥٢٥,٩٠٠,٠٠٠,٠٠٠	٥١٣,٥٠٠,٠٠٠,٠٠٠	-	



() :

١/٩٤	١٥٥٥٠	١/٢٢	٨٣٠٠	٢/٥٨	١٤٧٠٥	١/٩٢	١٢,١٦٠	مرکزی
٤/٦٨	٣٧٤٤٠	٢/٥٩	٢٤٣٨٠	٢/٦١	٢٠٦١٠٢٠٦١٠	٤/٤٣	٢٨,٠٨٦	گیلان
٢/٨٧	٢٢٩٢٠	٢/٥٥	١٧٣٤٠	٥/٠٥	١٧٩٥٥١٧٩٥٥	٤/٥٥	٢٨,٨٠٦	مازندران
٥/٩٦	٤٧٧١٠	٤/٤٨	٣٧٢٤٠	٤/٥٥	٢٨٧٧٥	٥/٥٦	٣٥,٢٤٠	آذربایجان شرقی
٤/٦٦	٣٧٢٨٠	٥/٢١	٣٥٤٥٠	٢/٠٩	٢٥٩٥٠	٤/٣٩	٢٧,٨٠٠	آذربایجان غربی
٢/٨١	٢٢٤٦٥	٢/٦٢	١٧٨٣٠	٥/٢٢	١٧٦٥٠	٢/٥٦	٢٢,٥٥٧	کرمانشاه
٦/٢٤	٤٩٩٥٠	٧/٧٦	٥٢٧٥٠	٩/٧٦	٢٩٧٥٠	٦/٣	٢٩,٩٠٠	خوزستان
٩/٥٧	٧٦٥٦٠	٩/٦٣	٦٥٤٧٠	٧/٢٣	٥٥٦٩٠	٧/٩٩	٥٠,٥٩٠	فارس
٥/٢٩	٤٢٣٥٠	٦/٠١	٤٠٩٠٠	١١/١٣	٤١٢٦٠	٦/١١	٢٨,٦٧٠	کرمان
١٠/٧٢	٨٥٧٥٠	١١/٨١	٨٠٢٨٠	٢/٣٢	٦٣٤٨٠	٩/٥٧	٦٠,٦٣٥	خراسان
٢/١٢	١٦٩٨٠	١/٤٣	٩٧٥٠	٧/٥٩	١٣٢٢٠	٢/٠٢	١٢,٧٦٥	اصفهان
٥/٥٦	٤٤٥٠٠	٧/٣٣	٤٩٨٥٠	٧/٨٤	٤٣٢٩٠	٧/٠٣	٤٤,٥٣٥	هرمزگان
٩/٧	٦٩٥٧٠	٦/٥٤	٤٤٥٠٠	٤/١٣	٤٤٧١٥	٨/٦٤	٥٤,٧٢٠	سیستان و بلوچستان
٥/٠٢	٤٠٦٥٠	٤/٨٢	٣٢٧٥٠	٤/١٣	٢٣٥٥٠	٤/٥١	٢٨,٥٥٩	کردستان
١/٨٧	١٤٩٧٠	١/٤٥	٩٨٣٥	١/٨١	١٠٣٠٥	١/٨٤	١١,٦٥٠	همدان
٤/٥	٣٦٠١٠	٢/٩٦	٢٦٩٥٠	٤/٨	٢٧٣٨٠	٤/٧٨	٣٠,٢٧٥	لرستان
١/٨٢	١٤٥٧٥	١/٤٤	٩٨٢٥	١/١٨	٦٧٥٠	١/١٥	٧,٢٦٠	ایلام
١/٩	١٥٢٠٠	١/٥٧	١٠٦٥٠	٢/٤٤	١٣٩٣٠	٢/٤٨	١٥,٦٩٠	زنجان
١/٤٣	١١٤٥٠	١/٤٦	٩٩٥٠	١/٢٦	٧٢٠٠	٢	١٢,٦٥٠	چهارمحال و بختیاری
٢/٨٦	٢٢٩٠٠	٢/٦٧	٢٤٩٤٠	٢/٢٤	١٣٣٥٠	٢/٠٨	١٩,٥١٠	کهگیلویه و بویراحمد
٠/٥٩	٤٧٠٠	٠/٥٢	٣٥٥٠	٠/٥٢	٢٩٧٥	١/٣٨	٨,٧٦٧	سمنان
٠/٦٦	٥٣٥٠	١/١٣	٧٧٠٠	٤/٥٠	٢٥٦٠	٠/٩٨	٦,١٩٠	یزد
١/٦٤	١٣١٠٠	١/٥١	١٠٣٠٠	١/٢٤	٧١٠٠	١/٤٨	٩,٣٥٠	بوشهر
.	.	.	.	٠/١٩	١١٠٠	٠/٤٩	٣,٠٨٠	تهران
٢/٦٣	٢١٠٠٠	٢/٨٧	٢٦٣٠٠	٢/٦٧	١٥٢٥٠	٢/٤٧	١٥,٦١٥	اردبیل
٠/١٨	١٤٢٠	٠/٢٥	١٣٣٠	٠/٥٣	٣٠٤٠	٠/١٨	١,١٤٠	قم
٠/٩١	٧٢٠٠	١/٢٤	٨٤٤٠	١/١٥	٦٥٥٠	١/١٤	٧,٢٠٠	قزوین
٢/٨٤	٢٢٧٠٠	١/٩٨	١٣٤٤٠	٢/١٤	١٢٢٢٠	.	.	گلستان
١٠٠	٨٠٠٠٠٠	١٠٠	٦٨٠٠٠٠	١٠٠	٥٧٠٣١٠	١٠٠	٦٢٢,٤٠٠	کل کشور



:	
<p>اعتبارات طرح‌های تملک دارایی‌های سرمایه‌ای، آموزش و تحقیقات شرکت‌های دولتی و مناطق محروم در لایحه بودجه سال ۱۳۸۳</p>	
مطالعات برنامه و بودجه:	دکتر محمد قاسمی:
<p>: علی پناهی، محمدرضا مجلل، ابراهیم موسوی‌نژاد، علیرضا فرزیب، محمد زنگنه : باقر کرد نماینده محترم زاهدان</p>	
:	
<p>۱. شرکت‌های دولتی (State-owned Enterprises) ۲. اعتبارات عمرانی (Development Credits) ۳. مناطق محروم (Underdeveloped Areas)</p>	
:	
<p>- قوانین بودجه سالیانه، سال ۱۳۸۲-۱۳۸۰ و لایحه بودجه ۱۳۸۳. - بودجه‌ریزی در ایران (مسائل و چالش‌ها)، دفتر مطالعات برنامه و بودجه، مرکز پژوهش‌های، مجلس شورای اسلامی ۱۳۸۱، شماره انتشار ۴.</p>	