




بررسی بودجه استانی
بودجه استان قزوین

درباره لایحه بودجه ۱۳۷۹ - شماره (۶۵)



معاونت پژوهشی
بهمن ۱۳۷۸

کار: دفتر برنامه و بودجه

کد گزارش: ۱۶۰۵۱۹۷

بسمه تعالی
بودجه استان قزوین

کد گزارش: ۱۶۰۵۱۹۷

فهرست مطالب

۱- نکات برجسته.....	۲
۲- مقدمه	۴
۳- رتبه استان براساس شاخص های مزیت تولید و رفاه اجتماعی	۴
۴- رتبه استان در تخصیص بودجه سالانه دولت	۶
۵- مقایسه رتبه بندی براساس شاخص ها با رتبه بندی براساس بودجه سنواتی	۷
۶- سخن آخر	۸
۷- پیشنهادها	۸
۸- نمودارها	۲۰

فهرست جداول

جدول ۱- رتبه استان در تجزیه و تحلیل تاکسونومی	۶
جدول ۲- رتبه استان در بودجه های سنواتی	۶
جدول ۳- مقایسه دو نوع رتبه بندی	۷
جدول ۴- رتبه استان ها براساس تجزیه و تحلیل تاکسونومی	۹
جدول ۵- شاخص های مزیت تولید و رفاه اجتماعی استان قزوین	۱۰
جدول ۶- رتبه و نسبت بودجه های جاری استان به مجموع بودجه جاری کل استان های کشور	۱۱
جدول ۷- رتبه و نسبت بودجه های عمرانی استان به مجموع بودجه عمرانی کل استان های کشور	۱۲
جدول ۸- رتبه و نسبت درآمدهای استانی استان به کل درآمدهای استانی و ملی همان استان	۱۳
جدول ۹- رتبه و نسبت درآمدهای مالیاتی هر استان به کل درآمدهای عمومی همان استان	۱۴
جدول ۱۰- رتبه و نسبت مقادیر عملکرد به مصوب بودجه عمرانی استان ها	۱۵
جدول ۱۱- رتبه و نسبت مقادیر عملکرد به مصوب بودجه جاری استان ها	۱۶
جدول ۱۲- رتبه و سرانه بودجه جاری استان ها	۱۷
جدول ۱۳- رتبه و نسبت بودجه جاری به عمرانی استان ها	۱۸

- * استان قزوین در سال ۱۳۷۶ به ترتیب دارای رتبه سوم در شاخص های مزیت تولید و دارای رتبه بیست و چهارم در شاخص های رفاه اجتماعی است.
- * این رتبه ها به عنوان مثال در سال ۱۳۷۶ به این معنی است که از بین ۲۸ استان با توجه به شاخص های مزیت تولید مثل سرانه سرمایه شرکت های تعاونی عمرانی و مسکن ثبت شده در استان، عملکرد سیلوها و... استان قزوین مقام سوم و با توجه به شاخص های رفاه اجتماعی مثل سرانه تخت های مراکز بهداشتی - درمانی، سرانه تخت های مهمانخانه ها و... مقام بیست و چهارم را داشته است.
- * رتبه سهم بودجه های عمرانی استان قزوین از کل بودجه های عمرانی استان ها در سال های ۱۳۷۶ تا ۱۳۷۹ به ترتیب برابر ۲۵،۲۵،۲۵ و ۲۵ است. به عبارت دیگر استان قزوین به لحاظ سهم از بودجه عمرانی طی سال های ۱۳۷۶ تا ۱۳۷۹ به ترتیب در مقام های بیست و ششم، بیست و پنجم، بیست و پنجم و بیست و پنجم قرار داشته است.
- * رتبه سهم استان قزوین در بودجه های جاری طی سال ۱۳۷۶ تا ۱۳۷۹ تغییراتی زیادی نداشته است به طوری که این استان در سال ۱۳۷۶، بیست و ششمین استان به لحاظ برخورداری از این بودجه بوده است و در سال ۱۳۷۷ بیست و چهارمین و در سال های ۱۳۷۸ و ۱۳۷۹ به ترتیب بیست و پنجمین و بیست و چهارمین استان است.
- * رتبه سهم درآمدهای مالیاتی استان قزوین از کل درآمدهای عمومی استان قزوین در سال های ۱۳۷۷ تا ۱۳۷۹ به ترتیب معادل ۷،۴ و ۵ است. مقام ۵ در این نسبت (سهم) به این معنی است که درآمد مالیاتی این استان در بین تمام استان ها سهم بالایی از کل درآمد عمومی استان را تشکیل می دهد. به عنوان مثال در سال ۱۳۷۸، ۸۲ درصد از درآمدهای عمومی استان قزوین از محل درآمدهای مالیاتی به دست آمده است و این رقم ۸۲ درصد در بین تمام استان ها سهم بالایی است.
- * رتبه سهم درآمدهای استانی قزوین به کل درآمدهای استانی و ملی استان قزوین در سال های ۱۳۷۷ تا ۱۳۷۹ برابر با ۴ و ۲ است. به عنوان مثال طی سال ۱۳۷۷ تا ۱۳۷۹ که مقام (رتبه) استان قزوین در این نسبت به ترتیب ۴، ۴ و ۲ است، نسبت درآمدهای استانی استان قزوین به کل درآمدهای ملی و استانی این استان به ترتیب برابر ۴۷ درصد، ۶۱ درصد و ۸۰ درصد بوده است. نسبت ۸۰ درصد به این معنی است که ۸۰ درصد از مجموع کل درآمدهای استانی و ملی استان قزوین را درآمدهای استانی تشکیل می دهند.
- * نسبت های حاصل از بودجه حکایت از توانایی بالای استان قزوین به لحاظ درآمدی به ویژه در درآمدهای مالیاتی دارد.
- * امکان تغییر کمی در بودجه های جاری استان ها وجود دارد و تغییر ترکیب بودجه های عمرانی استان ها براساس شاخص های مزیت تولید و رفاه اجتماعی نیاز به بحث هایی فراتر از بحث های اقتصادی محض دارد.

بودجه استان‌ها که همیشه در پیوست شماره (۲) لایحه بودجه کل کشور می‌آید در سال ۱۳۷۹ دارای شش

قسمت:

- خلاصه بودجه استان‌ها؛

- درآمدها؛

- اعتبارات جاری؛

- اعتبارات عمرانی؛

- اعتبارات بازسازی مناطق جنگ‌زده بر حسب فصل- استان.

- اعتبارات بند «الف» تبصره ۳۷ است. همه ساله بودجه استان‌ها به همراه متن ماده واحده و تبصره‌های همراه با آن و ضمایم دیگر تقدیم مجلس شورای اسلامی می‌شود. آنچه که در کمیسیون‌های اصلی و کمیسیون تلفیق و در نهایت در صحن علنی مجلس شورای اسلامی و بعد از آن در شورای نگهبان مورد ملاحظه بررسی و نقد و نظر سنجی و رأی قرار می‌گیرد تنها ماده واحده و تبصره‌های همراه آن است و بودجه استان بدون هیچ گونه بررسی باقی می‌ماند.

آنچه که بیشتر بررسی بودجه استان‌ها را دچار مشکل می‌سازد حجم بسیار زیاد این قسمت از لایحه بودجه است. به طوری که حجم این پیوست به چند برابر ماده واحده و تبصره‌های بودجه می‌رسد.

بنابراین اهمیت بودجه استان‌ها و با توجه به کمبودهایی که به دلیل آماری در بررسی بودجه استان‌ها وجود داشت مرکز پژوهش‌های مجلس شورای اسلامی بر آن شد تا برای اولین بار بودجه یک استان‌ها را مورد بررسی قرار دهد. در این بررسی سعی شده است تا بودجه هر استان از نظر سهم بری از ارقام مختلف بودجه تعیین و رتبه بندی شود. علاوه بر این، رتبه بندی دیگری براساس تجزیه و تحلیل تاکسونومی براساس شاخص‌های مزیت تولید و رفاه اجتماعی برای هر استان توسط کارشناسان این مرکز تهیه و ارائه شده است. مقایسه این دو نوع رتبه بندی راه کاری برای تغییر در ترکیب بودجه استان‌ها به ما نمی‌دهد، هرگونه تغییر در این ترکیب نیاز به بحث‌هایی فراتر از بحث‌های اقتصادی محض دارد. این که استانی که به لحاظ رفاه اجتماعی یا مزیت تولید وضعیت مطلوبی دارد، باید بودجه عمرانی یا جاری کمتر یا بیشتری بگیرد نیازمند بحث‌هایی فراتر از مباحث اقتصادی محض است.

در این گزارش پژوهشی بودجه استان قزوین مورد بررسی قرار می‌گیرد. در ابتدا رتبه استان در تجزیه و تحلیل تاکسونومی و سپس رتبه استان را در تخصیص بودجه سالانه دولت ارائه می‌کنیم. در نهایت مقایسه‌ای بین این دو نوع رتبه خواهیم داشت.

۳- رتبه استان براساس شاخص‌های مزیت تولید و رفاه اجتماعی

تجزیه و تحلیل تاکسونومی یکی از روش‌های رتبه بندی متغیرها و شاخص‌ها است که با استفاده از روش‌های ریاضی و آمار متغیرهای مورد نظر را تلخیص، طبقه بندی و در نهایت رتبه بندی می‌کند. در اینجا ما استان‌ها را براساس شاخص‌های مزیت تولید، رفاه اجتماعی و ترکیب این دو رتبه بندی کرده‌ایم. برای

جدول ۵- شاخص های مزیت تولید و رفاه اجتماعی استان قزوین

ردیف	شاخص ها	سال ۱۳۷۶	
		استان	میانگین استان ها
۱	مساحت سرانه (کیلومتر مربع/نفر)	۰/۰۱۵۸	۰/۰۳۵۸
۲	سرمایه سرانه شرکت های تعاونی کشاورزی ثبت شده تحت پوشش وزارت تعاون (میلیون ریال/نفر)	۰/۰۰۰۷	۰/۰۰۴۳
۳	مصرف سرانه فرآورده های عمده نفتی (متر مکعب/نفر)	۲/۳۷۸۱	۱/۰۶۶۹
۴	فروش سرانه برق شرکت های برق منطقه ای (مگاوات ساعت/نفر)	۱/۴۰۴۱	۱/۱۳۰۹
۵	سرمایه سرانه شرکت های تعاونی عمرانی و مسکن ثبت شده (میلیون ریال/نفر)	۰/۰۰۰۹	۰/۰۰۲۳
۶	نسبت راه های تحت حوزه وزارت راه و ترابری به مساحت استان	۰/۰۸۶۳	۰/۰۶۶۴
۷	نسبت راه های روستایی به مساحت استان	۰/۱۵۸۹	۰/۰۹۹۸
۸	عملکرد سیلوهای گندم (هزار تن)	*	۴۵۸/۶۱
۹	نسبت تعداد آموزش دیدگان سازمان آموزش فنی و حرفه ای به کل جمعیت استان	۰/۰۰۱۹	۰/۰۰۲۶
۱۰	نسبت تعداد آموزش دیدگان سازمان آموزش فنی و حرفه ای به کل جمعیت استان	۰/۰۰۴۵	۰/۰۰۳۰
۱۱	نسبت سطح اراضی زیرکشت محصولات سالانه و دائمی به کل مساحت استان	۰/۰۰۰۳	۰/۰۰۰۳
۱۲	سرانه ارزش افزوده فعالیت های صنعتی کارگاه های صنعتی بزرگ	۱/۷۷۷	۰/۴۸۲۴
۱۳	سرانه ارزش افزوده معادن در حال بهره برداری	۱۲/۸	۳۵/۷۵
۱۴	نسبت تخت های مهمانخانه ها به جمعیت کل استان	۰/۰۰۰۸	۰/۰۰۰۸
۱۵	نسبت تعداد مددجویان کننده از خدمات سازمان بهزیستی به کل جمعیت استان	۰/۰۱۱۱	۰/۰۳۷۰
۱۶	متوسط درآمد سالانه روستایی (ریال)	۱۱۲۰۰۰۰۰	۷۳۹۹۶۷۶
۱۷	متوسط درآمد سالانه شهری (ریال)	۱۰۷۰۰۰۰۰	۱۰۶۰۰۰۰۰
۱۸	سرانه تعداد تخت های مؤسسات درمانی استان (تخت/نفر)	۰/۰۰۱۱	۰/۰۰۱۴
۱۹	سرانه تعداد تخت های مراکز بهداشتی و درمانی استان (تخت/نفر)	۰/۰۰۰۰۷	۰/۰۰۰۰۱
۲۰	سرانه تعداد کتابخانه های وابسته به وزارت فرهنگ و ارشاد اسلامی استان (تعداد/نفر)	۰/۰۰۰۰۷	۰/۰۰۰۰۲
۲۱	سرانه تعداد انشعاب آب از نقاط شهری توسط شرکت آب و فاضلاب (تعداد/نفر)	۰/۰۸۹۳	۰/۱۰۵۳
۲۲	سرانه فروش آب از نقاط شهری توسط شرکت آب و فاضلاب (هزار متر مکعب/نفر)	۰/۰۳۵۲	۰/۰۴۱۰
۲۳	معکوس شاخص نهایی خرده فروشی کالا و خدمات در نقاط شهری استان	۰/۰۰۱۹	۰/۰۰۱۸

ماجد محاسبات مؤلف
* اطلاعاتی در دسترس نبوده است

جدول ۶- رتبه و نسبت بودجه‌های جاری استان به مجموع بودجه جاری کل استان‌های کشور

رتبه	سال ۱۳۷۴		سال ۱۳۷۵		سال ۱۳۷۶		سال ۱۳۷۷		سال ۱۳۷۸*		سال ۱۳۷۹**	
	استان	نسبت	استان	نسبت	استان	نسبت	استان	نسبت	استان	نسبت	استان	نسبت
۱	خوزستان	۰/۱۳	خوزستان	۰/۱۵	تهران	۰/۱۴	تهران	۰/۱۲	خوزستان	۰/۱۰	تهران	۰/۱۰
۲	خراسان	۰/۰۷	خراسان	۰/۰۷	خراسان	۰/۱۰	خراسان	۰/۱۰	خراسان	۰/۰۸	خراسان	۰/۰۸
۳	کرمانشاه	۰/۰۷	مازندران	۰/۰۷	مازندران	۰/۰۸	فارس	۰/۰۷	تهران	۰/۰۷	فارس	۰/۰۷
۴	مازندران	۰/۰۶	تهران	۰/۰۶	فارس	۰/۰۷	اصفهان	۰/۰۷	فارس	۰/۰۶	اصفهان	۰/۰۶
۵	تهران	۰/۰۵	فارس	۰/۰۶	اصفهان	۰/۰۶	خوزستان	۰/۰۶	آذربایجان شرقی	۰/۰۵	خوزستان	۰/۰۵
۶	فارس	۰/۰۵	سیستان و بلوچستان	۰/۰۵	خوزستان	۰/۰۶	مازندران	۰/۰۵	سیستان و بلوچستان	۰/۰۵	مازندران	۰/۰۵
۷	آذربایجان شرقی	۰/۰۵	آذربایجان شرقی	۰/۰۵	آذربایجان شرقی	۰/۰۵	آذربایجان شرقی	۰/۰۵	اصفهان	۰/۰۵	آذربایجان شرقی	۰/۰۵
۸	کرمان	۰/۰۴	کرمانشاه	۰/۰۵	کرمان	۰/۰۴	کرمان	۰/۰۴	کرمانشاه	۰/۰۴	کرمان	۰/۰۴
۹	کردستان	۰/۰۴	آذربایجان غربی	۰/۰۴	گیلان	۰/۰۴	گیلان	۰/۰۴	مازندران	۰/۰۴	گیلان	۰/۰۴
۱۰	اصفهان	۰/۰۴	کرمان	۰/۰۴	آذربایجان غربی	۰/۰۴	آذربایجان غربی	۰/۰۴	کرمان	۰/۰۴	آذربایجان غربی	۰/۰۴
۱۱	آذربایجان غربی	۰/۰۴	اصفهان	۰/۰۴	کرمانشاه	۰/۰۳	کرمانشاه	۰/۰۳	آذربایجان غربی	۰/۰۴	کرمانشاه	۰/۰۴
۱۲	سیستان و بلوچستان	۰/۰۴	هرمزگان	۰/۰۳	لرستان	۰/۰۳	لرستان	۰/۰۳	کردستان	۰/۰۴	لرستان	۰/۰۴
۱۳	گیلان	۰/۰۴	گیلان	۰/۰۳	همدان	۰/۰۳	همدان	۰/۰۳	گیلان	۰/۰۳	همدان	۰/۰۳
۱۴	هرمزگان	۰/۰۳	لرستان	۰/۰۳	سیستان و بلوچستان	۰/۰۳	گلستان	۰/۰۳	لرستان	۰/۰۳	سیستان و بلوچستان	۰/۰۳
۱۵	لرستان	۰/۰۳	اردبیل	۰/۰۳	کردستان	۰/۰۲	کردستان	۰/۰۲	هرمزگان	۰/۰۳	گلستان	۰/۰۳
۱۶	اردبیل	۰/۰۳	کردستان	۰/۰۳	مرکزی	۰/۰۲	مرکزی	۰/۰۲	همدان	۰/۰۳	مرکزی	۰/۰۳
۱۷	زنجان	۰/۰۳	زنجان	۰/۰۳	اردبیل	۰/۰۲	سیستان و بلوچستان	۰/۰۲	اردبیل	۰/۰۲	کردستان	۰/۰۲
۱۸	ایلام	۰/۰۳	همدان	۰/۰۲	یزد	۰/۰۲	اردبیل	۰/۰۲	کهگیلویه و بویراحمد	۰/۰۲	اردبیل	۰/۰۲
۱۹	همدان	۰/۰۲	کهگیلویه و بویراحمد	۰/۰۲	زنجان	۰/۰۲	هرمزگان	۰/۰۲	مرکزی	۰/۰۲	یزد	۰/۰۲
۲۰	کهگیلویه و بویراحمد	۰/۰۲	بوشهر	۰/۰۲	بوشهر	۰/۰۲	یزد	۰/۰۲	گلستان	۰/۰۲	هرمزگان	۰/۰۲
۲۱	بوشهر	۰/۰۲	ایلام	۰/۰۲	هرمزگان	۰/۰۲	بوشهر	۰/۰۲	بوشهر	۰/۰۲	بوشهر	۰/۰۲
۲۲	چهارمحال و بختیاری	۰/۰۲	مرکزی	۰/۰۲	چهارمحال و بختیاری	۰/۰۲	چهارمحال و بختیاری	۰/۰۲	چهارمحال و بختیاری	۰/۰۲	چهارمحال و بختیاری	۰/۰۲
۲۳	مرکزی	۰/۰۲	چهارمحال و بختیاری	۰/۰۲	کهگیلویه و بویراحمد	۰/۰۲	زنجان	۰/۰۲	زنجان	۰/۰۲	زنجان	۰/۰۲
۲۴	سمنان	۰/۰۱	یزد	۰/۰۱	ایلام	۰/۰۱	قزوین	۰/۰۲	ایلام	۰/۰۲	قزوین	۰/۰۲
۲۵	یزد	۰/۰۱	سمنان	۰/۰۱	سمنان	۰/۰۱	کهگیلویه و بویراحمد	۰/۰۱	قزوین	۰/۰۱	کهگیلویه و بویراحمد	۰/۰۱
۲۶	قزوین	۰/۰۰	قزوین	۰/۰۰	قم	۰/۰۰	قم	۰/۰۱	یزد	۰/۰۱	ایلام	۰/۰۱
۲۷	قم	۰/۰۰	قم	۰/۰۰	قم	۰/۰۰	ایلام	۰/۰۱	سمنان	۰/۰۱	قم	۰/۰۱
۲۸	گلستان	۰/۰۰	گلستان	۰/۰۰	گلستان	۰/۰۰	سمنان	۰/۰۱	قم	۰/۰۱	سمنان	۰/۰۱
۱/۰۰	جمع کل	۱/۰۰	جمع کل	۱/۰۰	جمع کل	۱/۰۰	جمع کل	۱/۰۰	جمع کل	۱/۰۰	جمع کل	۱/۰۰

مأخذ: محاسبات مؤلف.
* سال ۱۳۷۸ براساس ارقام مصوب بودجه سال ۱۳۷۸ است.
** سال ۱۳۷۹ براساس ارقام لایحه بودجه سال ۱۳۷۹ است.

جدول ۷- رتبه و نسبت بودجه‌های عمرانی استان به مجموع بودجه عمرانی کل استان‌های کشور

رتبه	سال ۱۳۷۴		سال ۱۳۷۵		سال ۱۳۷۶		سال ۱۳۷۷		سال ۱۳۷۸*		سال ۱۳۷۹**	
	استان	نسبت	استان	نسبت	استان	نسبت	استان	نسبت	استان	نسبت	استان	نسبت
۱	خوزستان	۰/۱۳	خوزستان	۰/۱۵	خوزستان	۰/۱۴	خوزستان	۰/۱۱	خوزستان	۰/۱۰	خراسان	۰/۰۸
۲	خراسان	۰/۰۷	خراسان	۰/۰۷	خراسان	۰/۱۰	خراسان	۰/۰۹	خراسان	۰/۰۸	خوزستان	۰/۰۸
۳	کرمانشاه	۰/۰۷	مازندران	۰/۰۷	تهران	۰/۰۷	تهران	۰/۰۶	تهران	۰/۰۷	اردبیل	۰/۰۶
۴	مازندران	۰/۰۶	تهران	۰/۰۶	مازندران	۰/۰۷	فارس	۰/۰۶	فارس	۰/۰۶	فارس	۰/۰۶
۵	تهران	۰/۰۵	فارس	۰/۰۶	فارس	۰/۰۶	آذربایجان شرقی	۰/۰۵	آذربایجان شرقی	۰/۰۵	آذربایجان شرقی	۰/۰۵
۶	فارس	۰/۰۵	سیستان و بلوچستان	۰/۰۵	سیستان و بلوچستان	۰/۰۵	سیستان و بلوچستان	۰/۰۵	سیستان و بلوچستان	۰/۰۵	سیستان و بلوچستان	۰/۰۵
۷	آذربایجان شرقی	۰/۰۵	آذربایجان شرقی	۰/۰۵	آذربایجان شرقی	۰/۰۵	کرمانشاه	۰/۰۴	اصفهان	۰/۰۵	کرمانشاه	۰/۰۴
۸	کرمان	۰/۰۴	کرمانشاه	۰/۰۵	اصفهان	۰/۰۵	هرمزگان	۰/۰۴	کرمانشاه	۰/۰۴	اصفهان	۰/۰۴
۹	کردستان	۰/۰۴	آذربایجان غربی	۰/۰۴	آذربایجان غربی	۰/۰۴	کرمان	۰/۰۴	مازندران	۰/۰۴	کرمان	۰/۰۴
۱۰	اصفهان	۰/۰۴	کرمان	۰/۰۴	کرمان	۰/۰۴	مازندران	۰/۰۴	کرمان	۰/۰۴	مازندران	۰/۰۴
۱۱	آذربایجان غربی	۰/۰۴	اصفهان	۰/۰۴	کرمانشاه	۰/۰۴	اصفهان	۰/۰۴	آذربایجان غربی	۰/۰۴	آذربایجان غربی	۰/۰۴
۱۲	سیستان و بلوچستان	۰/۰۴	هرمزگان	۰/۰۳	لرستان	۰/۰۳	آذربایجان غربی	۰/۰۴	کردستان	۰/۰۴	کردستان	۰/۰۴
۱۳	گیلان	۰/۰۴	گیلان	۰/۰۳	گیلان	۰/۰۳	گیلان	۰/۰۳	گیلان	۰/۰۳	لرستان	۰/۰۳
۱۴	هرمزگان	۰/۰۳	لرستان	۰/۰۳	هرمزگان	۰/۰۳	کردستان	۰/۰۳	لرستان	۰/۰۳	گیلان	۰/۰۳
۱۵	لرستان	۰/۰۳	اردبیل	۰/۰۳	کردستان	۰/۰۳	لرستان	۰/۰۳	هرمزگان	۰/۰۳	هرمزگان	۰/۰۳
۱۶	اردبیل	۰/۰۳	کردستان	۰/۰۳	اردبیل	۰/۰۳	اردبیل	۰/۰۳	همدان	۰/۰۳	همدان	۰/۰۳
۱۷	زنجان	۰/۰۳	زنجان	۰/۰۳	زنجان	۰/۰۲	گلستان	۰/۰۲	اردبیل	۰/۰۲	قم	۰/۰۲
۱۸	ایلام	۰/۰۳	همدان	۰/۰۲	همدان	۰/۰۲	ایلام	۰/۰۲	کهگیلویه و بویراحمد	۰/۰۲	کهگیلویه و بویراحمد	۰/۰۲
۱۹	همدان	۰/۰۲	کهگیلویه و بویراحمد	۰/۰۲	بوشهر	۰/۰۲	همدان	۰/۰۲	مرکزی	۰/۰۲	گلستان	۰/۰۲
۲۰	کهگیلویه و بویراحمد	۰/۰۲	بوشهر	۰/۰۲	مرکزی	۰/۰۲	زنجان	۰/۰۲	گلستان	۰/۰۲	بوشهر	۰/۰۲
۲۱	بوشهر	۰/۰۲	ایلام	۰/۰۲	کهگیلویه و بویراحمد	۰/۰۲	چهارمحال و بختیاری	۰/۰۲	بوشهر	۰/۰۲	مرکزی	۰/۰۲
۲۲	چهارمحال و بختیاری	۰/۰۲	مرکزی	۰/۰۲	چهارمحال و بختیاری	۰/۰۲	کهگیلویه و بویراحمد	۰/۰۲	چهارمحال و بختیاری	۰/۰۲	چهارمحال و بختیاری	۰/۰۲
۲۳	مرکزی	۰/۰۲	چهارمحال و بختیاری	۰/۰۲	ایلام	۰/۰۲	مرکزی	۰/۰۲	زنجان	۰/۰۲	ایلام	۰/۰۲
۲۴	سمنان	۰/۰۱	یزد	۰/۰۱	یزد	۰/۰۲	بوشهر	۰/۰۲	ایلام	۰/۰۲	زنجان	۰/۰۲
۲۵	یزد	۰/۰۱	سمنان	۰/۰۱	سمنان	۰/۰۱	قزوین	۰/۰۱	قزوین	۰/۰۱	قزوین	۰/۰۱
۲۶	قزوین	۰/۰۰	قزوین	۰/۰۰	قزوین	۰/۰۰	یزد	۰/۰۱	یزد	۰/۰۱	یزد	۰/۰۱
۲۷	قم	۰/۰۰	قم	۰/۰۰	قم	۰/۰۰	سمنان	۰/۰۱	سمنان	۰/۰۱	سمنان	۰/۰۱
۲۸	گلستان	۰/۰۰	گلستان	۰/۰۰	گلستان	۰/۰۰	قم	۰/۰۱	قم	۰/۰۱	تهران	۰/۰۱
	جمع کل	۱/۰۰	جمع کل	۱/۰۰	جمع کل	۱/۰۰	جمع کل	۱/۰۰	جمع کل	۱/۰۰	جمع کل	۱/۰۰

مأخذ: محاسبات مؤلف
 * سال ۱۳۷۸: استان ارفاه معیوب بودجه سال ۱۳۷۸ است
 ** سال ۱۳۷۹: استان ارفاه لایحه بودجه سال ۱۳۷۹ است

جدول ۸- رتبه و نسبت درآمدهای استانی استان به کل درآمدهای استانی و ملی همان استان

رتبه	سال ۱۳۷۴		سال ۱۳۷۵		سال ۱۳۷۶		سال ۱۳۷۷		سال ۱۳۷۸		سال ۱۳۷۹	
	استان	نسبت	استان	نسبت	استان	نسبت	استان	نسبت	استان	نسبت	استان	نسبت
۱	قزوین	۱/۰۰	اصفهان	۰/۷۳	اصفهان	۰/۶۸	اصفهان	۰/۶۸	اصفهان	۰/۹۵	تهران	۰/۸۷
۲	میانگین استان‌ها	۰/۹۳	مرکزی	۰/۵۱	مرکزی	۰/۴۴	تهران	۰/۴۴	مرکزی	۰/۶۷	قزوین	۰/۸۰
۳	هرمزگان	۰/۷۸	آذربایجان شرقی	۰/۴۵	هرمزگان	۰/۴۴	مرکزی	۰/۴۸	تهران	۰/۶۳	اصفهان	۰/۶۶
۴	اصفهان	۰/۷۷	تهران	۰/۴۲	تهران	۰/۴۳	قزوین	۰/۴۷	قزوین	۰/۶۱	مرکزی	۰/۶۲
۵	مرکزی	۰/۵۸	یزد	۰/۴۱	آذربایجان شرقی	۰/۴۰	آذربایجان شرقی	۰/۴۶	آذربایجان شرقی	۰/۶۱	آذربایجان شرقی	۰/۴۸
۶	آذربایجان شرقی	۰/۵۳	خوزستان	۰/۳۴	یزد	۰/۳۵	یزد	۰/۳۹	خوزستان	۰/۵۲	یزد	۰/۴۲
۷	خوزستان	۰/۴۸	هرمزگان	۰/۳۴	قم	۰/۳۱	خوزستان	۰/۳۷	یزد	۰/۵۲	خوزستان	۰/۴۱
۸	خراسان	۰/۴۲	خراسان	۰/۳۱	خوزستان	۰/۳۱	هرمزگان	۰/۳۶	هرمزگان	۰/۴۹	هرمزگان	۰/۳۹
۹	تهران	۰/۴۱	میانگین استان‌ها	۰/۳۱	میانگین استان‌ها	۰/۲۹	قم	۰/۳۲	قم	۰/۴۹	میانگین استان‌ها	۰/۳۹
۱۰	یزد	۰/۳۹	فارس	۰/۳۱	گیلان	۰/۲۷	میانگین استان‌ها	۰/۳۲	میانگین استان‌ها	۰/۴۴	فارس	۰/۳۳
۱۱	فارس	۰/۳۶	گیلان	۰/۳۰	فارس	۰/۲۷	آذربایجان غربی	۰/۲۸	مازندران	۰/۴۰	خراسان	۰/۳۳
۱۲	کرمان	۰/۳۱	سمنان	۰/۲۷	خراسان	۰/۲۶	فارس	۰/۲۸	فارس	۰/۴۰	کرمان	۰/۳۲
۱۳	گیلان	۰/۳۱	همدان	۰/۲۶	آذربایجان غربی	۰/۲۵	خراسان	۰/۲۷	خراسان	۰/۳۹	قم	۰/۳۲
۱۴	آذربایجان غربی	۰/۳۰	آذربایجان غربی	۰/۲۶	زنجان	۰/۲۳	سمنان	۰/۲۷	زنجان	۰/۳۹	گیلان	۰/۳۱
۱۵	مازندران	۰/۲۸	مازندران	۰/۲۴	سمنان	۰/۲۳	گیلان	۰/۲۷	گیلان	۰/۳۷	مازندران	۰/۳۰
۱۶	همدان	۰/۲۸	زنجان	۰/۲۳	مازندران	۰/۲۲	مازندران	۰/۲۶	آذربایجان غربی	۰/۳۶	آذربایجان غربی	۰/۲۹
۱۷	سمنان	۰/۲۷	کرمان	۰/۲۳	کرمان	۰/۲۲	زنجان	۰/۲۴	سمنان	۰/۳۴	زنجان	۰/۲۹
۱۸	زنجان	۰/۲۶	لرستان	۰/۱۷	همدان	۰/۲۲	همدان	۰/۲۲	کرمان	۰/۳۳	سمنان	۰/۲۸
۱۹	بوشهر	۰/۱۸	کرمانشاه	۰/۱۶	بوشهر	۰/۱۸	کرمان	۰/۲۲	همدان	۰/۳۲	بوشهر	۰/۲۵
۲۰	لرستان	۰/۱۷	بوشهر	۰/۱۶	کرمانشاه	۰/۱۶	بوشهر	۰/۲۰	بوشهر	۰/۲۴	همدان	۰/۲۲
۲۱	سیستان و بلوچستان	۰/۱۵	کردستان	۰/۱۴	لرستان	۰/۱۴	گلستان	۰/۱۷	کرمانشاه	۰/۲۳	لرستان	۰/۱۷
۲۲	کرمانشاه	۰/۱۴	اردبیل	۰/۱۳	کردستان	۰/۱۴	اردبیل	۰/۱۵	اردبیل	۰/۲۲	گلستان	۰/۱۶
۲۳	اردبیل	۰/۱۳	سیستان و بلوچستان	۰/۱۲	اردبیل	۰/۱۲	کرمانشاه	۰/۱۵	لرستان	۰/۱۹	کرمانشاه	۰/۱۶
۲۴	چهارمحال و بختیاری	۰/۱۲	چهارمحال و بختیاری	۰/۱۱	سیستان و بلوچستان	۰/۱۳	سیستان و بلوچستان	۰/۱۵	گلستان	۰/۱۹	سیستان و بلوچستان	۰/۱۵
۲۵	کردستان	۰/۱۲	کهگیلویه و بویراحمد	۰/۰۹	چهارمحال و بختیاری	۰/۱۳	لرستان	۰/۱۴	چهارمحال و بختیاری	۰/۱۸	چهارمحال و بختیاری	۰/۱۵
۲۶	کهگیلویه و بویراحمد	۰/۰۹	ایلام	۰/۰۹	کهگیلویه و بویراحمد	۰/۱۰	چهارمحال و بختیاری	۰/۱۳	سیستان و بلوچستان	۰/۱۸	کردستان	۰/۱۳
۲۷	ایلام	۰/۰۸	قزوین	۰/۰۰	ایلام	۰/۰۸	کردستان	۰/۱۳	کردستان	۰/۱۸	اردبیل	۰/۱۲
۲۸	قم	۰/۰۰	قم	۰/۰۰	قزوین	۰/۰۰	کهگیلویه و بویراحمد	۰/۱۰	کهگیلویه و بویراحمد	۰/۱۵	کهگیلویه و بویراحمد	۰/۱۰
۲۹	گلستان	۰/۰۰	گلستان	۰/۰۰	گلستان	۰/۰۰	ایلام	۰/۰۹	ایلام	۰/۱۲	ایلام	۰/۱۰

مأخذ: محاسبات مؤلف.

* سال ۱۳۷۸ براساس ارقام مصوب بودجه سال ۱۳۷۸ است.

** سال ۱۳۷۹ براساس ارقام لایحه بودجه سال ۱۳۷۹ است.

جدول ۹- رتبه و نسبت درآمدهای مالیاتی هر استان به کل درآمدهای عمومی همان استان

رتبه	سال ۱۳۷۴		سال ۱۳۷۵		سال ۱۳۷۶		سال ۱۳۷۷		سال ۱۳۷۸*		سال ۱۳۷۹**	
	استان	نسبت	استان	نسبت	استان	نسبت	استان	نسبت	استان	نسبت	استان	نسبت
۱	خوزستان	۰/۹۹	تهران	۰/۹۶	اصفهان	۰/۸۸	اصفهان	۰/۸۳	همدان	۰/۸۶	قم	۰/۸۷
۲	آذربایجان غربی	۰/۸۳	مرکزی	۰/۹۰	مرکزی	۰/۸۸	زنجان	۰/۸۲	زنجان	۰/۸۶	خراسان	۰/۸۵
۳	لرستان	۰/۸۱	اصفهان	۰/۹۰	آذربایجان شرقی	۰/۸۴	گلستان	۰/۸۲	آذربایجان شرقی	۰/۸۴	همدان	۰/۸۵
۴	کردستان	۰/۸۰	خوزستان	۰/۸۸	زنجان	۰/۸۴	قزوین	۰/۸۲	گیلان	۰/۸۳	فارس	۰/۸۵
۵	فارس	۰/۷۹	یزد	۰/۸۶	همدان	۰/۸۴	کهگیلویه و بویراحمد	۰/۸۱	اصفهان	۰/۸۳	قزوین	۰/۸۵
۶	خراسان	۰/۷۸	زنجان	۰/۸۶	خوزستان	۰/۸۴	آذربایجان شرقی	۰/۸۱	کرمانشاه	۰/۸۳	یزد	۰/۸۵
۷	کرمانشاه	۰/۷۸	میانگین استان‌ها	۰/۸۶	مازندران	۰/۸۳	خراسان	۰/۸۰	قزوین	۰/۸۲	گلستان	۰/۸۵
۸	بوشهر	۰/۷۸	آذربایجان شرقی	۰/۸۵	خراسان	۰/۸۳	قم	۰/۸۰	خراسان	۰/۸۲	زنجان	۰/۸۴
۹	قم	۰/۷۷	خراسان	۰/۸۵	قم	۰/۸۲	یزد	۰/۸۰	چهارمحال و بختیاری	۰/۸۲	کهگیلویه و بویراحمد	۰/۸۳
۱۰	مرکزی	۰/۷۳	فارس	۰/۸۵	کرمانشاه	۰/۸۱	همدان	۰/۷۹	قم	۰/۸۱	آذربایجان شرقی	۰/۸۳
۱۱	گلستان	۰/۷۳	همدان	۰/۸۳	میانگین استان‌ها	۰/۸۰	مازندران	۰/۷۹	یزد	۰/۸۱	مازندران	۰/۸۲
۱۲	ایلام	۰/۷۳	کهگیلویه و بویراحمد	۰/۸۳	گیلان	۰/۸۰	چهارمحال بختیاری	۰/۷۸	مازندران	۰/۸۱	کرمانشاه	۰/۸۲
۱۳	آذربایجان شرقی	۰/۷۳	مازندران	۰/۸۳	چهارمحال و بختیاری	۰/۸۰	کرمانشاه	۰/۷۷	بوشهر	۰/۸۰	اصفهان	۰/۸۱
۱۴	چهارمحال بختیاری	۰/۷۲	گیلان	۰/۸۲	کهگیلویه و بویراحمد	۰/۸۰	فارس	۰/۷۷	خوزستان	۰/۷۹	چهارمحال و بختیاری	۰/۸۰
۱۵	اصفهان	۰/۷۲	کرمانشاه	۰/۸۲	فارس	۰/۸۰	میانگین استان‌ها	۰/۷۷	لرستان	۰/۷۸	سیستان و بلوچستان	۰/۸۰
۱۶	گیلان	۰/۷۲	چهارمحال و بختیاری	۰/۸۱	کرمان	۰/۷۷	گیلان	۰/۷۵	سیستان و بلوچستان	۰/۷۸	بوشهر	۰/۸۰
۱۷	هرمزگان	۰/۷۱	بوشهر	۰/۷۹	اردبیل	۰/۷۷	خوزستان	۰/۷۵	فارس	۰/۷۸	خوزستان	۰/۷۹
۱۸	تهران	۰/۷۰	کرمان	۰/۷۸	ایلام	۰/۷۷	تهران	۰/۷۵	کهگیلویه و بویراحمد	۰/۷۷	لرستان	۰/۷۹
۱۹	اردبیل	۰/۶۹	اردبیل	۰/۷۸	بوشهر	۰/۷۶	لرستان	۰/۷۴	میانگین استان‌ها	۰/۷۷	گیلان	۰/۷۸
۲۰	قزوین	۰/۶۸	سمنان	۰/۷۷	تهران	۰/۷۶	سیستان و بلوچستان	۰/۷۳	اردبیل	۰/۷۵	سمنان	۰/۷۷
۲۱	میانگین استان‌ها	۰/۶۷	ایلام	۰/۷۶	سمنان	۰/۷۴	بوشهر	۰/۷۳	مرکزی	۰/۷۴	اردبیل	۰/۷۴
۲۲	زنجان	۰/۶۶	لرستان	۰/۷۶	لرستان	۰/۷۴	کرمان	۰/۷۳	ایلام	۰/۷۳	میانگین استان‌ها	۰/۷۴
۲۳	یزد	۰/۶۶	کردستان	۰/۷۴	یزد	۰/۷۲	ایلام	۰/۷۳	سمنان	۰/۷۳	کرمان	۰/۷۲
۲۴	کرمان	۰/۶۵	سیستان و بلوچستان	۰/۷۴	کردستان	۰/۷۰	مرکزی	۰/۷۳	آذربایجان غربی	۰/۷۳	کردستان	۰/۷۲
۲۵	سمنان	۰/۶۱	آذربایجان غربی	۰/۷۳	سیستان و بلوچستان	۰/۶۸	اردبیل	۰/۷۲	هرمزگان	۰/۷۲	ایلام	۰/۷۰
۲۶	کهگیلویه و بویراحمد	۰/۳۱	هرمزگان	۰/۶۹	آذربایجان غربی	۰/۶۸	سمنان	۰/۷۲	گلستان	۰/۷۲	آذربایجان غربی	۰/۶۹
۲۷	مازندران	۰/۰۰	قزوین	۰/۰۰	هرمزگان	۰/۵۶	کردستان	۰/۶۶	کردستان	۰/۷۱	مرکزی	۰/۶۷
۲۸	همدان	۰/۰۰	قم	۰/۰۰	قزوین	۰/۰۰	آذربایجان غربی	۰/۶۵	کرمان	۰/۷۰	هرمزگان	۰/۶۷
۲۹	سیستان و بلوچستان	۰/۰۰	گلستان	۰/۰۰	گلستان	۰/۰۰	هرمزگان	۰/۵۷	تهران	۰/۶۳	تهران	۰/۵۴

مأخذ: محاسبات مؤلف.

* سال ۱۳۷۸ براساس ارقام مصوب بودجه سال ۱۳۷۸ است.

** سال ۱۳۷۹ براساس ارقام لایحه بودجه سال ۱۳۷۹ است.

جدول ۱۰- رتبه و نسبت مقادیر عملکرد به مصوب بودجه عمرانی استان‌ها

رتبه	سال ۱۳۷۴		سال ۱۳۷۵		سال ۱۳۷۶		سال ۱۳۷۷	
	استان	نسبت	استان	نسبت	استان	نسبت	استان	نسبت
۱	کرمانشاه	۱/۷۷۰۸	خوزستان	۱/۹۰۲۷	خوزستان	۱/۶۲	هرمزگان	۱/۴۳۵۸
۲	اردبیل	۱/۶۲۲۰	زنجان	۱/۸۳۲۹	قم	۱/۵۳	ایلام	۱/۰۹۷۷
۳	خوزستان	۱/۵۹۸۲	مازندران	۱/۷۹۱۴	خراسان	۱/۴۴	کرمانشاه	۱/۰۹۳۷
۴	کرمان	۱/۴۳۲۷	کهگیلویه و بویراحمد	۱/۷۶۵۳	آذربایجان غربی	۱/۴۱	اردبیل	۱/۰۵۴۷
۵	چهارمحال و بختیاری	۱/۴۱۹۰	هرمزگان	۱/۷۶۳۹	اردبیل	۱/۲۶	فارس	۱/۰۵۲۷
۶	کردستان	۱/۴۱۷۱	گیلان	۱/۷۶۳۳	سمنان	۱/۲۳	گیلان	۱/۰۳۹۴
۷	گیلان	۱/۳۹۱۳	فارس	۱/۷۴۴۷	میانگین استان‌ها	۱/۲۳	خوزستان	۱/۰۲۲۷
۸	مازندران	۱/۳۸۳۱	کرمانشاه	۱/۶۶۲۷	آذربایجان شرقی	۱/۲۳	چهارمحال و بختیاری	۱/۰۲۰۹
۹	میانگین استان‌ها	۱/۳۲۶۹	آذربایجان شرقی	۱/۶۳۳۷	فارس	۱/۲۲	کرمان	۱/۰۱۶۲
۱۰	هرمزگان	۱/۳۲۰۰	آذربایجان غربی	۱/۶۲۳۲	مازندران	۱/۲۲	کهگیلویه و بویراحمد	۰/۹۸۴۴
۱۱	لرستان	۱/۳۱۵۳	سیستان و بلوچستان	۱/۵۸۱۶	سیستان و بلوچستان	۱/۲۱	خراسان	۰/۹۷۰۸
۱۲	سمنان	۱/۳۰۱۷	چهارمحال و بختیاری	۱/۵۸۰۴	کرمان	۱/۲۰	لرستان	۰/۹۶۴۸
۱۳	سیستان و بلوچستان	۱/۲۸۰۶	کرمان	۱/۵۵۷۸	یزد	۱/۱۷	سیستان و بلوچستان	۰/۹۶۲۶
۱۴	اصفهان	۱/۲۷۳۲	خراسان	۱/۵۴۹۸	اصفهان	۱/۱۶	میانگین استان‌ها	۰/۹۵۸۸
۱۵	آذربایجان غربی	۱/۲۶۵۶	یزد	۱/۵۴۱۰	کرمانشاه	۱/۱۶	قم	۰/۹۵۰۱
۱۶	کهگیلویه و بویراحمد	۱/۲۵۱۴	همدان	۱/۵۳۰۷	هرمزگان	۱/۱۵	زنجان	۰/۹۳۷۹
۱۷	همدان	۱/۲۴۸۰	لرستان	۱/۵۲۰۲	لرستان	۱/۱۴	سمنان	۰/۰۹۳۱۵
۱۸	خراسان	۱/۲۳۴۱	اردبیل	۱/۵۱۰۰	بوشهر	۱/۱۱	آذربایجان شرقی	۰/۹۱۷۷
۱۹	ایلام	۱/۲۲۸۸	بوشهر	۱/۴۹۶۷	گیلان	۱/۱۱	آذربایجان غربی	۰/۹۱۶۸
۲۰	بوشهر	۱/۲۱۱۲	مرکزی	۱/۴۹۵۲	تهران	۱/۰۹	بوشهر	۰/۹۰۹۴
۲۱	آذربایجان شرقی	۱/۲۰۹۵	میانگین استان‌ها	۱/۴۷۰۰	زنجان	۱/۰۸	قزوین	۰/۸۹۲۳
۲۲	یزد	۱/۲۰۶۳	سمنان	۱/۴۳۹۱	کهگیلویه و بویراحمد	۱/۰۵	همدان	۰/۸۶۱۹
۲۳	فارس	۱/۱۸۸۱	تهران	۱/۳۶۷۵	همدان	۱/۰۵	کردستان	۰/۸۵۵۳
۲۴	مرکزی	۱/۱۵۹۵	اصفهان	۱/۳۴۹۵	چهارمحال و بختیاری	۱/۰۴	یزد	۰/۸۴۸۸
۲۵	تهران	۱/۰۷۲۵	کردستان	۱/۳۲۶۵	مرکزی	۱/۰۳	تهران	۰/۷۹۱۸
۲۶	زنجان	۰/۹۸۹۶	ایلام	۱/۲۸۲۶	ایلام	۰/۹۶	مرکزی	۰/۷۸۷۸
۲۷	قزوین	۰/۰۰۰۰	قزوین	۰/۰۰۰۰	کردستان	۰/۹۳	اصفهان	۰/۷۲۵۶
۲۸	قم	۰/۰۰۰۰	قم	۰/۰۰۰۰	قزوین	۰/۰۰	مازندران	۰/۶۲۶۷
۲۹	گلستان	۰/۰۰۰۰	گلستان	۰/۰۰۰۰	گلستان	۰/۰۰۰۰	گلستان	۰/۰۰۰۰

مأخذ: محاسبات مؤلف.

جدول ۱۱- رتبه و نسبت مقادیر عملکرد به مصوب بودجه جاری استان‌ها

رتبه	سال ۱۳۷۴		سال ۱۳۷۵		سال ۱۳۷۶		سال ۱۳۷۷	
	استان	نسبت	استان	نسبت	استان	نسبت	استان	نسبت
۱	فارس	۱/۳۴۱۳	گیلان	۱/۵۷۰۴	اصفهان	۱/۴۱۵۲	تهران	۱/۳۸۱۰
۲	خراسان	۱/۳۴۱۰	کردستان	۱/۵۵۳۰	تهران	۱/۳۹۶۰	قزوین	۱/۳۴۳۸
۳	همدان	۱/۳۳۲۰	چهارمحال و بختیاری	۱/۵۲۲۶	همدان	۱/۳۹۴۹	اصفهان	۱/۳۲۲۵
۴	بوشهر	۱/۳۱۴۴	کهگیلویه و بویراحمد	۱/۵۱۸۴	آذربایجان غربی	۱/۳۹۴۸	کرمان	۱/۳۲۲۰
۵	کهگیلویه و بویراحمد	۱/۲۹۹۵	لرستان	۱/۵۱۸۰	خراسان	۱/۳۸۸۳	خراسان	۱/۳۲۱۰
۶	اصفهان	۱/۲۹۸۴	آذربایجان غربی	۱/۵۱۶۲	فارس	۱/۳۸۴۴	اردبیل	۱/۳۰۷۸
۷	کردستان	۱/۲۹۷۰	اردبیل	۱/۵۰۶۳	لرستان	۱/۳۷۲۴	خوزستان	۱/۲۹۲۶
۸	هرمزگان	۱/۲۹۳۵	اصفهان	۱/۵۰۵۲	یزد	۱/۳۶۰۹	هرمزگان	۱/۲۸۹۳
۹	زنجان	۱/۲۸۷۸	فارس	۱/۵۰۳۳	آذربایجان شرقی	۱/۳۵۹۳	فارس	۱/۲۸۴۲
۱۰	آذربایجان غربی	۱/۲۸۵۹	مازندران	۱/۵۰۳۳	کهگیلویه و بویراحمد	۱/۳۵۹۱	میانگین استان‌ها	۱/۲۷۹۰
۱۱	اردبیل	۱/۲۸۵۱	مرکزی	۱/۴۹۷۶	میانگین استان‌ها	۱/۳۵۰۶	بوشهر	۱/۲۷۳۸
۱۲	آذربایجان شرقی	۱/۲۸۲۹	کرمان	۱/۴۹۲۶	اردبیل	۱/۳۴۱۰	آذربایجان غربی	۱/۲۷۱۷
۱۳	کرمانشاه	۱/۲۸۰۲	یزد	۱/۴۸۷۲	مرکزی	۱/۳۳۷۹	لرستان	۱/۲۷۰۸
۱۴	میانگین استان‌ها	۱/۲۷۹۹	سمنان	۱/۴۷۰۹	خوزستان	۱/۳۶۶۱	آذربایجان شرقی	۱/۲۵۵۶
۱۵	لرستان	۱/۲۷۵۸	میانگین استان‌ها	۱/۴۶۶۱	کرمانشاه	۱/۳۲۳۳	قم	۱/۲۵۲۵
۱۶	گیلان	۱/۲۷۲۵	همدان	۱/۴۵۶۱	زنجان	۱/۳۲۲۳	گیلان	۱/۲۴۵۸
۱۷	سمنان	۱/۲۷۱۵	ایلام	۱/۴۵۲۴	بوشهر	۱/۳۱۸۸	چهارمحال و بختیاری	۱/۲۴۴۱
۱۸	مرکزی	۱/۲۶۹۴	بوشهر	۱/۴۴۷۵	ایلام	۱/۳۱۶۵	همدان	۱/۲۴۴۱
۱۹	مازندران	۱/۲۶۷۴	خراسان	۱/۴۴۴۵	مازندران	۱/۳۰۴۷	کرمانشاه	۱/۲۳۱۹
۲۰	سیستان و بلوچستان	۱/۲۶۶۵	تهران	۱/۴۳۷۰	کرمان	۱/۳۰۴۶	کردستان	۱/۲۲۱۶
۲۱	چهارمحال و بختیاری	۱/۲۶۰۰	آذربایجان شرقی	۱/۴۲۸۰	کردستان	۱/۳۰۴۵	یزد	۱/۲۲۰۵
۲۲	خوزستان	۱/۲۵۸۱	هرمزگان	۱/۴۱۷۰	سیستان و بلوچستان	۱/۲۹۷۲	کهگیلویه و بویراحمد	۱/۲۱۸۰
۲۳	تهران	۱/۲۴۸۷	خوزستان	۱/۳۹۴۸	سمنان	۱/۲۹۶۹	مرکزی	۱/۲۱۵۳
۲۴	یزد	۱/۲۴۷۲	کرمانشاه	۱/۳۸۵۷	چهارمحال و بختیاری	۱/۲۸۹۶	ایلام	۱/۲۱۲۸
۲۵	ایلام	۱/۲۴۶۰	زنجان	۱/۳۶۳۶	گیلان	۱/۲۸۴۷	سمنان	۱/۱۷۳۴
۲۶	کرمان	۱/۱۶۰۵	سیستان و بلوچستان	۱/۳۴۴۳	هرمزگان	۱/۲۴۱۹	زنجان	۱/۱۴۳۴
۲۷	قزوین	۰/۰۰۰۰	قزوین	۰/۰۰۰۰	قم	۱/۱۷۹۹	سیستان و بلوچستان	۰/۹۹۳۵
۲۸	قم	۰/۰۰۰۰	قم	۰/۰۰۰۰	قزوین	۰/۰۰۰۰	مازندران	۰/۸۶۷۴
۲۹	گلستان	۰/۰۰۰۰	گلستان	۰/۰۰۰۰	گلستان	۰/۰۰۰۰	گلستان	۰/۰۰۰۰

مأخذ: محاسبات مؤلف.

جدول ۱۲- رتبه و سرانه بودجه جاری استان‌ها

رتبه	سال ۱۳۷۴		سال ۱۳۷۵		سال ۱۳۷۶		سال ۱۳۷۷		سال ۱۳۷۸		سال ۱۳۷۹	
	استان	نسبت	استان	نسبت	استان	نسبت	استان	نسبت	استان	نسبت	استان	نسبت
۱	ایلام	۱۵۳	کهگیلویه و بویراحمد	۲۴۲	مازندران	۳۶۸	ایلام	۳۸۸	ایلام	۳۹۸	ایلام	۳۹۸
۲	سمنان	۱۵۰	ایلام	۲۴۱	کهگیلویه و بویراحمد	۳۵۰	کهگیلویه و بویراحمد	۳۸۱	کهگیلویه و بویراحمد	۳۸۷	کهگیلویه و بویراحمد	۳۸۷
۳	کهگیلویه و بویراحمد	۱۴۷	سمنان	۲۳۱	ایلام	۳۴۲	سمنان	۳۶۸	سمنان	۳۷۱	سمنان	۳۷۱
۴	یزد	۱۲۹	یزد	۲۱۱	سمنان	۳۲۹	یزد	۳۵۱	یزد	۳۵۸	یزد	۳۵۸
۵	بوشهر	۱۲۸	بوشهر	۲۰۴	یزد	۳۱۶	بوشهر	۳۳۶	بوشهر	۳۳۵	بوشهر	۳۳۵
۶	چهارمحال و بختیاری	۱۲۴	چهارمحال و بختیاری	۲۰۲	بوشهر	۲۹۳	کرمان	۳۲۴	کرمان	۳۳۰	کرمان	۳۳۰
۷	کرمان	۱۰۴	کرمان	۱۸۹	چهارمحال و بختیاری	۲۷۶	چهارمحال و بختیاری	۳۱۵	چهارمحال و بختیاری	۳۱۰	چهارمحال و بختیاری	۳۱۰
۸	گیلان	۱۰۰	گیلان	۱۷۱	کرمان	۲۷۰	مازندران	۲۹۵	مازندران	۲۹۳	مازندران	۲۹۳
۹	فارس	۹۹	مازندران	۱۶۶	زنجان	۲۶۰	گیلان	۲۷۳	مرکزی	۲۹۲	لرستان	۲۹۲
۱۰	مازندران	۹۸	فارس	۱۶۲	فارس	۲۴۰	لرستان	۲۷۳	گیلان	۲۷۵	گیلان	۲۷۵
۱۱	لرستان	۹۶	مرکزی	۱۶۱	لرستان	۲۳۸	فارس	۲۷۰	فارس	۲۷۳	فارس	۲۷۳
۱۲	مرکزی	۹۶	لرستان	۱۶۰	گیلان	۲۳۸	زنجان	۲۵۹	لرستان	۲۷۳	مرکزی	۲۷۳
۱۳	زنجان	۹۵	کردستان	۱۵۲	مرکزی	۲۲۷	مرکزی	۲۵۶	اصفهان	۲۷۰	کرمانشاه	۲۶۴
۱۴	کرمانشاه	۹۳	زنجان	۱۵۲	همدان	۲۲۱	خراسان	۲۵۵	کرمانشاه	۲۶۰	زنجان	۲۶۰
۱۵	همدان	۹۰	کرمانشاه	۱۴۷	کرمانشاه	۲۲۰	کرمانشاه	۲۵۵	خراسان	۲۵۹	اصفهان	۲۵۸
۱۶	اردبیل	۸۸	اردبیل	۱۴۷	خراسان	۲۱۸	گلستان	۲۵۰	میانگین استان‌ها	۲۵۴	خراسان	۲۵۴
۱۷	هرمزگان	۸۸	اصفهان	۱۴۶	اردبیل	۲۱۵	اردبیل	۲۵۰	زنجان	۲۵۱	گلستان	۲۵۴
۱۸	میانگین استان‌ها	۸۷	میانگین استان‌ها	۱۴۴	میانگین استان‌ها	۲۱۲	همدان	۲۴۸	گلستان	۲۴۹	میانگین استان‌ها	۲۴۸
۱۹	خراسان	۸۷	هرمزگان	۱۴۳	اصفهان	۲۰۸	هرمزگان	۲۴۷	هرمزگان	۲۴۸	اردبیل	۲۴۶
۲۰	اصفهان	۸۷	خراسان	۱۴۳	کردستان	۲۰۷	اصفهان	۲۴۷	خوزستان	۲۴۷	هرمزگان	۲۴۱
۲۱	کردستان	۸۵	همدان	۱۴۲	آذربایجان شرقی	۲۰۰	میانگین استان‌ها	۲۴۶	قزوین	۲۴۵	کردستان	۲۴۱
۲۲	آذربایجان شرقی	۸۲	آذربایجان غربی	۱۳۴	هرمزگان	۱۹۷	کردستان	۲۴۰	همدان	۲۴۵	همدان	۲۳۸
۲۳	خوزستان	۸۰	خوزستان	۱۳۱	آذربایجان غربی	۱۹۴	قزوین	۲۳۰	اردبیل	۲۴۱	خوزستان	۲۲۴
۲۴	سیستان و بلوچستان	۷۷	آذربایجان شرقی	۱۳۰	خوزستان	۱۸۹	آذربایجان غربی	۲۲۶	کردستان	۲۳۸	قزوین	۲۲۲
۲۵	آذربایجان غربی	۷۵	سیستان و بلوچستان	۱۲۸	سیستان و بلوچستان	۱۸۲	آذربایجان شرقی	۲۲۳	آذربایجان غربی	۲۲۷	آذربایجان غربی	۲۱۳
۲۶	تهران	۶۹	تهران	۱۱۱	تهران	۱۷۱	خوزستان	۲۲۳	آذربایجان شرقی	۲۲۱	آذربایجان شرقی	۲۱۱
۲۷	قزوین	۰	قزوین	۰	قم	۱۶۱	قم	۲۲۱	قم	۲۱۶	قم	۲۰۶
۲۸	قم	۰	قم	۰	تهران	۰	تهران	۱۸۷	سیستان و بلوچستان	۲۱۳	سیستان و بلوچستان	۱۹۹
۲۹	گلستان	۰	گلستان	۰	گلستان	۰	سیستان و بلوچستان	۱۷۰	تهران	۱۹۹	تهران	۱۶۹

مأخذ: محاسبات مؤلف.

* سال ۱۳۷۸ براساس ارقام مصوب بودجه سال ۱۳۷۸ است.

** سال ۱۳۷۹ براساس ارقام لایحه بودجه سال ۱۳۷۹ است.

جدول ۱۳- رتبه و نسبت بودجه جاری به عمرانی هر استان

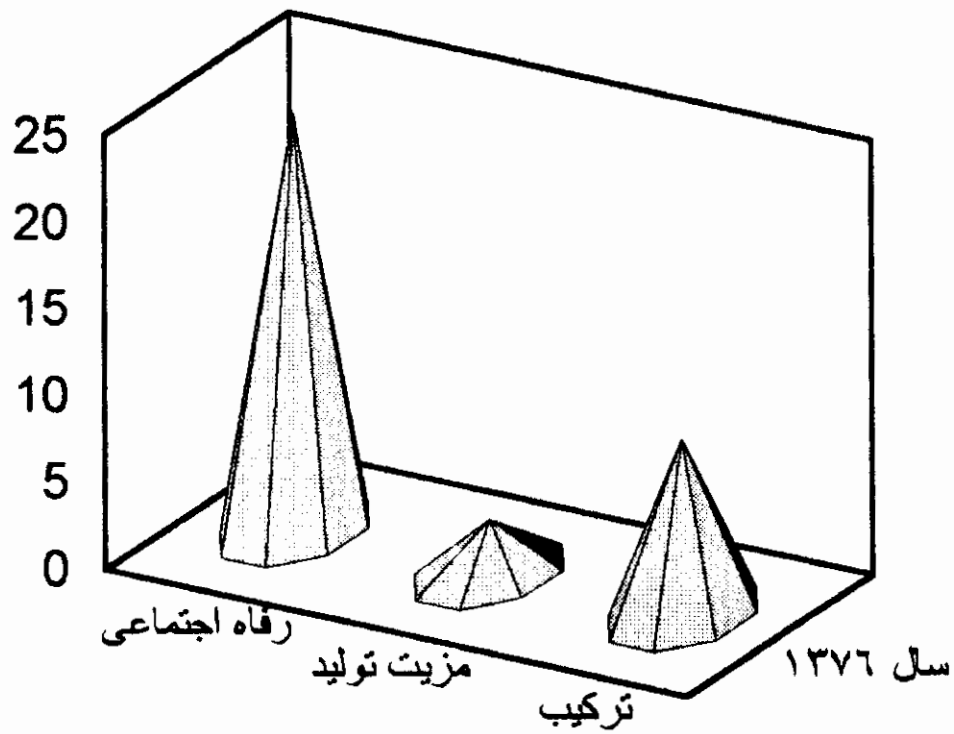
رتبه	سال ۱۳۷۴		سال ۱۳۷۵		سال ۱۳۷۶		سال ۱۳۷۷		سال ۱۳۷۸*		سال ۱۳۷۹**	
	استان	نسبت	استان	نسبت	استان	نسبت	استان	نسبت	استان	نسبت	استان	نسبت
۱	تهران	۱۵/۱۸	تهران	۵/۲۵	تهران	۵/۹۴	تهران	۷/۸۹	تهران	۹/۸۰	تهران	۴۴/۰۳
۲	اصفهان	۲/۹۷	اصفهان	۳/۸۱	همدان	۴/۰۷	اصفهان	۵/۹۵	اصفهان	۷/۲۲	اصفهان	۸/۰۷
۳	خراسان	۲/۶۰	خراسان	۲/۹۷	گیلان	۳/۹۱	همدان	۴/۹۶	یزد	۵/۹۴	یزد	۶/۹۷
۴	فارس	۲/۵۳	یزد	۲/۹۷	اصفهان	۳/۸۸	قم	۴/۷۵	خراسان	۵/۸۷	خراسان	۶/۶۸
۵	یزد	۲/۴۸	گیلان	۲/۸۵	فارس	۳/۶۶	یزد	۴/۷۱	مازندران	۵/۸۳	مازندران	۶/۴۱
۶	مازندران	۲/۳۲	همدان	۲/۷۵	یزد	۳/۵۵	مازندران	۴/۶۶	گیلان	۵/۶۹	گیلان	۶/۲۳
۷	گیلان	۲/۲۱	مرکزی	۲/۹۸	مرکزی	۳/۳۴	گیلان	۴/۳۵	فارس	۵/۴۸	فارس	۶/۱۹
۸	همدان	۲/۲۰	فارس	۲/۶۱	مازندران	۳/۲۸	خراسان	۴/۳۴	قم	۵/۴۰	کرمان	۵/۵۳
۹	مرکزی	۲/۱۷	مازندران	۲/۵۳	کرمان	۲/۹۷	فارس	۴/۲۳	کرمان	۵/۱۳	گلستان	۵/۵۱
۱۰	آذربایجان شرقی	۲/۰۰	کرمان	۲/۴۷	خراسان	۲/۹۵	مرکزی	۴/۲۱	قزوین	۵/۱۱	همدان	۵/۳۷
۱۱	میانگین استان‌ها	۱/۸۶	سمنان	۲/۴۵	آذربایجان شرقی	۲/۹۱	گلستان	۴/۱۷	همدان	۴/۹۹	میانگین استان‌ها	۵/۳۰
۱۲	سمنان	۱/۸۲	لرستان	۲/۲۲	میانگین استان‌ها	۲/۸۲	آذربایجان غربی	۳/۹۲	گلستان	۴/۹۹	مرکزی	۵/۲۴
۱۳	کرمان	۱/۷۶	میانگین استان‌ها	۲/۱۷	لرستان	۲/۷۸	کرمان	۳/۸۵	مرکزی	۴/۹۶	قزوین	۵/۲۲
۱۴	لرستان	۱/۷۲	آذربایجان شرقی	۲/۱۴	سمنان	۲/۸۳	میانگین استان‌ها	۳/۶۵	میانگین استان‌ها	۴/۷۲	آذربایجان شرقی	۴/۹۸
۱۵	چهارمحال و بختیاری	۱/۷۰	چهارمحال و بختیاری	۲/۰۹	چهارمحال و بختیاری	۲/۶۷	قزوین	۳/۵۶	آذربایجان غربی	۴/۵۷	آذربایجان غربی	۴/۸۹
۱۶	آذربایجان غربی	۱/۶۵	آذربایجان غربی	۲/۰۸	زنجان	۲/۵۹	بوشهر	۳/۴۸	آذربایجان شرقی	۴/۳۸	سمنان	۴/۸۳
۱۷	بوشهر	۱/۶۱	بوشهر	۱/۹۶	بوشهر	۲/۵۳	سمنان	۳/۴۵	سمنان	۴/۳۲	لرستان	۴/۳۸
۱۸	کهگیلویه و بویراحمد	۱/۲۹	کردستان	۱/۸۴	آذربایجان غربی	۲/۴۳	آذربایجان شرقی	۳/۴۵	لرستان	۴/۱۳	خوزستان	۴/۰۳
۱۹	زنجان	۱/۲۷	ایلام	۱/۵۸	کهگیلویه و بویراحمد	۲/۴۲	لرستان	۳/۴۱	اردبیل	۳/۵۵	بوشهر	۴/۸۱
۲۰	اردبیل	۱/۲۲	کهگیلویه و بویراحمد	۱/۵۲	کرمانشاه	۲/۳۷	چهارمحال و بختیاری	۲/۹۸	بوشهر	۳/۵۱	چهارمحال و بختیاری	۴/۸۰
۲۱	سیستان و بلوچستان	۱/۱۹	زنجان	۱/۵۱	کردستان	۲/۳۵	زنجان	۲/۸۹	چهارمحال و بختیاری	۳/۳۵	زنجان	۴/۷۳
۲۲	ایلام	۱/۰۳	اردبیل	۱/۵۱	قم	۲/۳۱	کهگیلویه و بویراحمد	۲/۶۶	کرمانشاه	۳/۳۴	کرمانشاه	۴/۶۶
۲۳	کردستان	۰/۹۹	کرمانشاه	۱/۳۲	ایلام	۲/۳۱	کرمانشاه	۲/۶۱	زنجان	۳/۲۹	ایلام	۴/۱۶
۲۴	هرمزگان	۰/۹۹	هرمزگان	۱/۱۱	اردبیل	۲/۱۹	اردبیل	۲/۶۰	کهگیلویه و بویراحمد	۲/۹۴	کهگیلویه و بویراحمد	۴/۰۸
۲۵	خوزستان	۰/۸۴	سیستان و بلوچستان	۱/۰۷	هرمزگان	۱/۶۳	کردستان	۲/۵۱	ایلام	۲/۸۸	کردستان	۴/۰۶
۲۶	کرمانشاه	۰/۸۴	خوزستان	۰/۸۰	سیستان و بلوچستان	۱/۳۹	ایلام	۲/۲۶	هرمزگان	۲/۸۴	هرمزگان	۴/۹۶
۲۷	قزوین	۰/۰۰	قزوین	۰/۰۰	خوزستان	۱/۱۷	خوزستان	۱/۸۳	خوزستان	۲/۸۰	سیستان و بلوچستان	۴/۵۸
۲۸	قم	۰/۰۰	قم	۰/۰۰	قزوین	۰/۰۰	سیستان و بلوچستان	۱/۶۰	کردستان	۲/۸۰	قم	۴/۵۶
۲۹	گلستان	۰/۰۰	گلستان	۰/۰۰	گلستان	۰/۰۰	هرمزگان	۱/۵۶	سیستان و بلوچستان	۲/۴۷	اردبیل	۴/۵۸

مأخذ: محاسبات مؤلف.

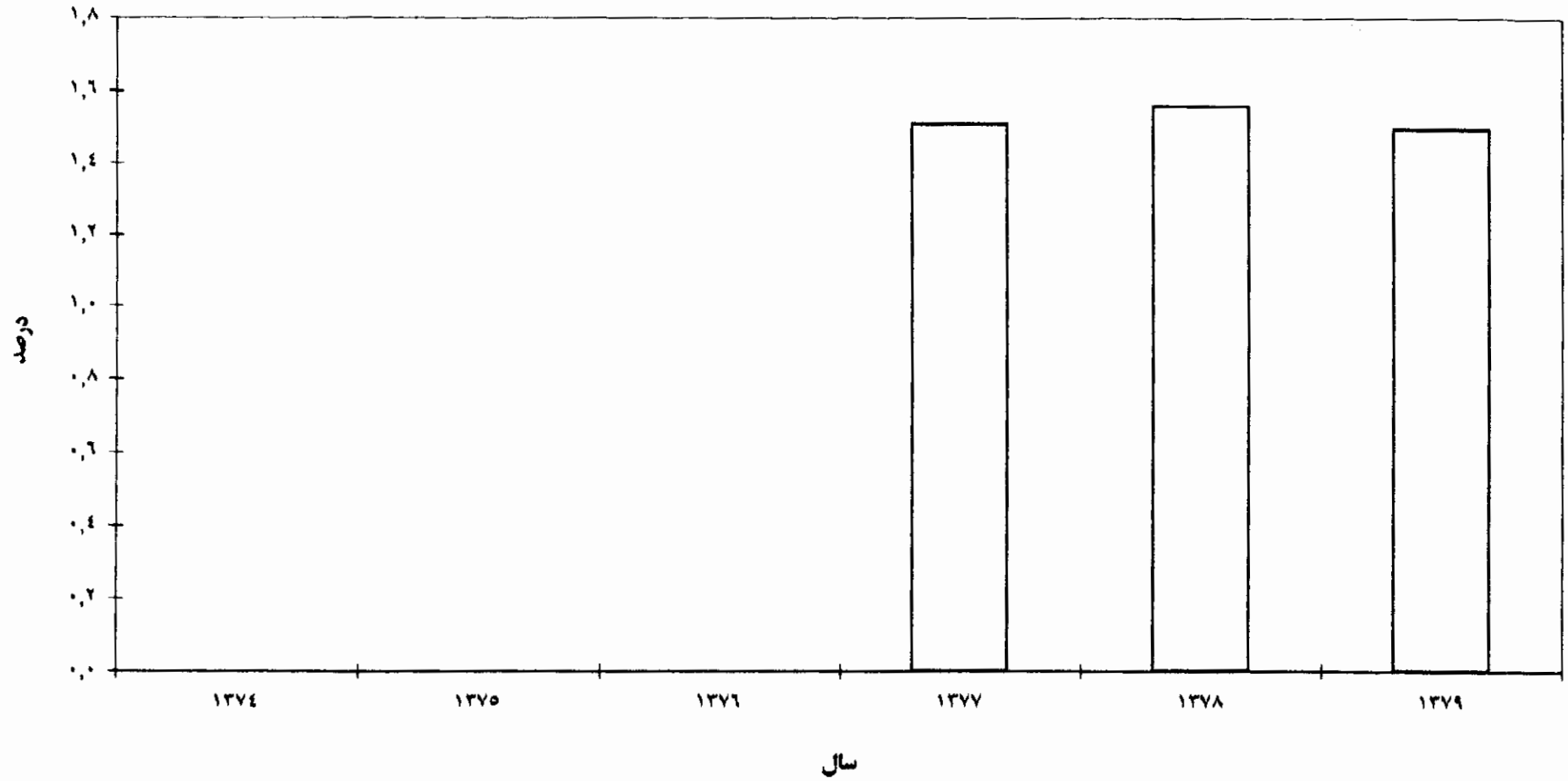
* سال ۱۳۷۸ براساس ارقام مصوب بودجه سال ۱۳۷۸ است.

** سال ۱۳۷۹ براساس ارقام لایحه بودجه سال ۱۳۷۹ است.

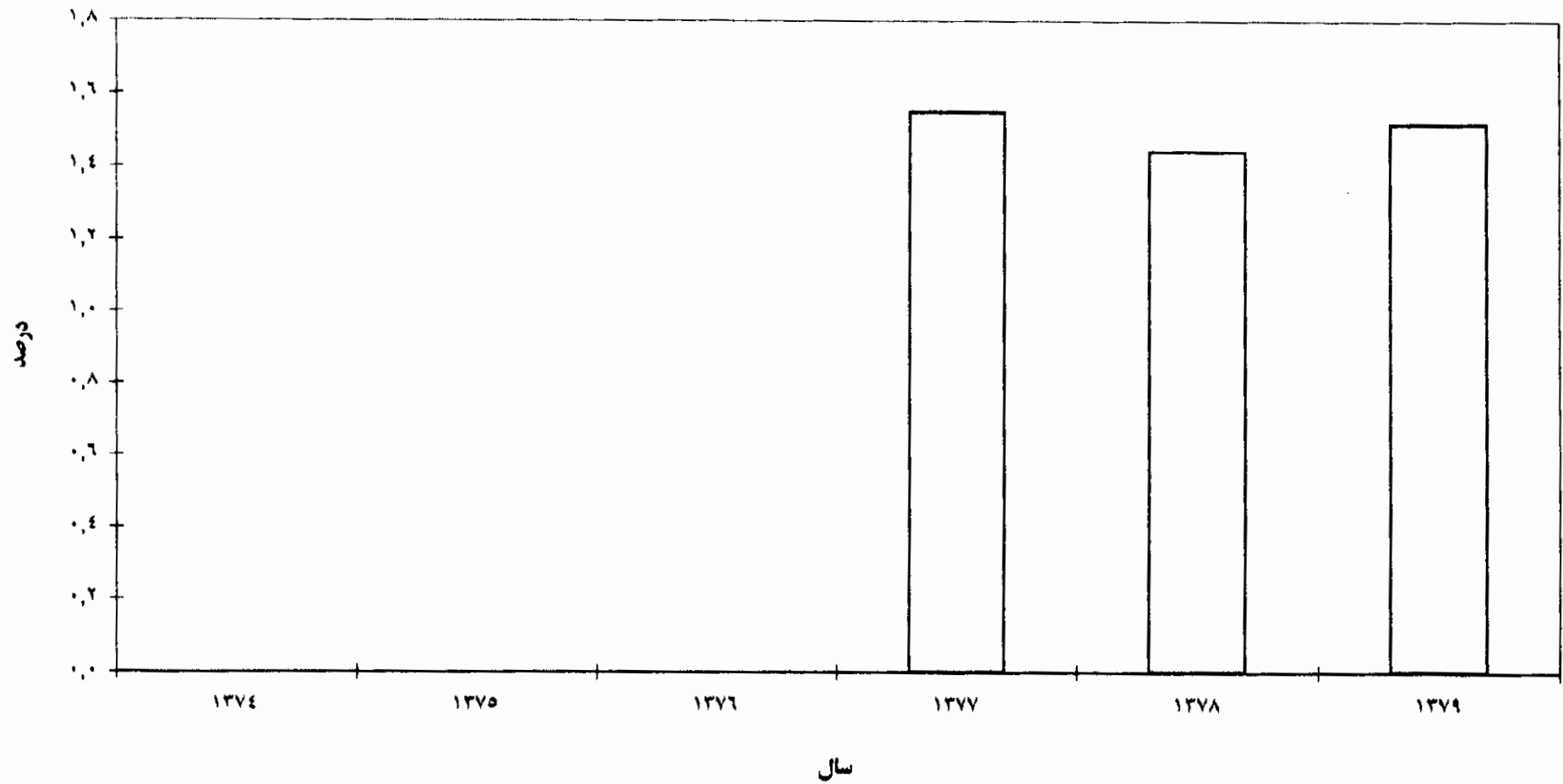
رتبه استان قزوین
در مزیت تولید و رفاه اجتماعی



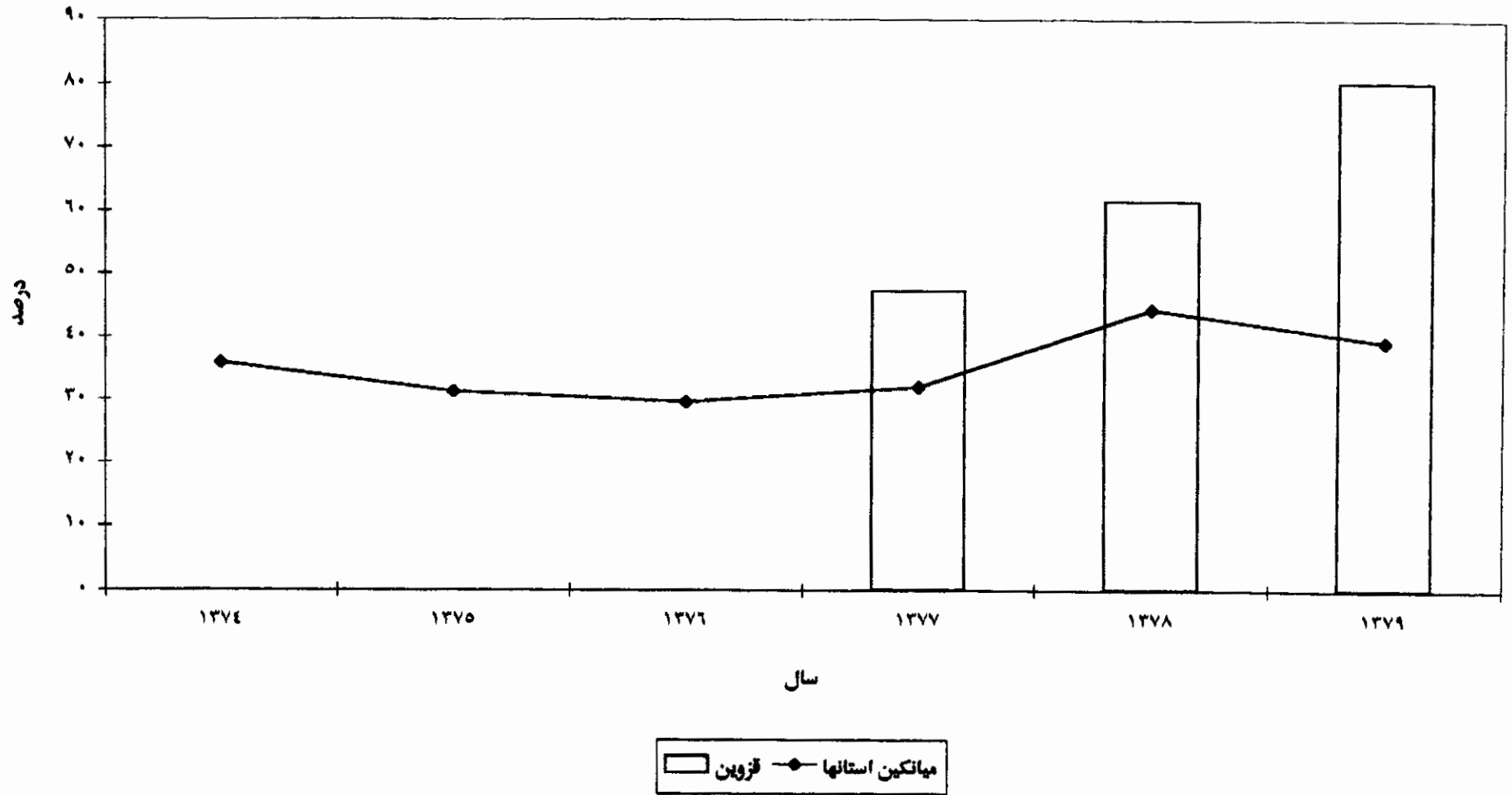
نسبت بودجه جاري استان قزوین به کل بودجه جاري کشور



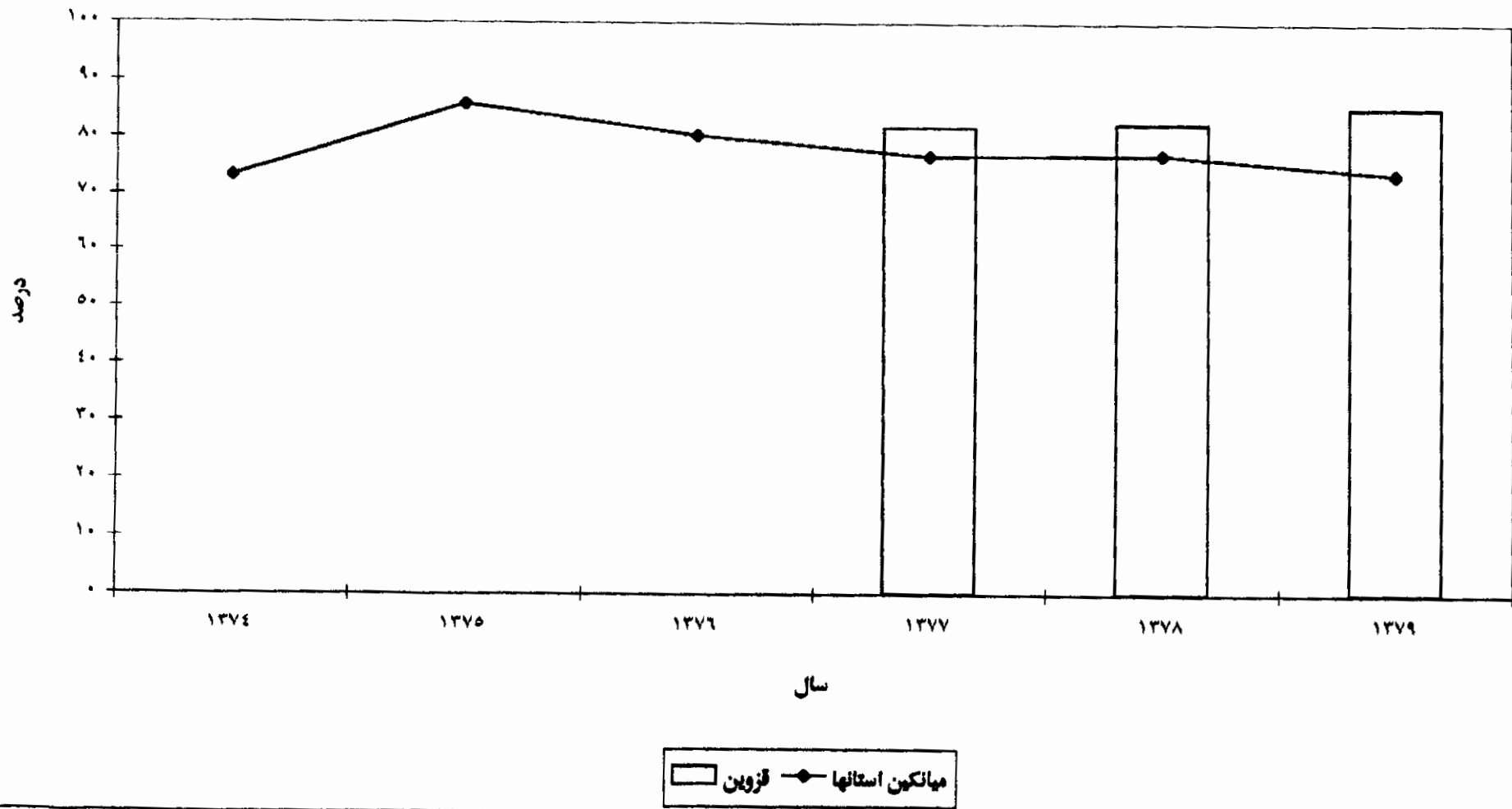
نسبت بودجه عمرانی استان قزوین به کل بودجه عمرانی کشور



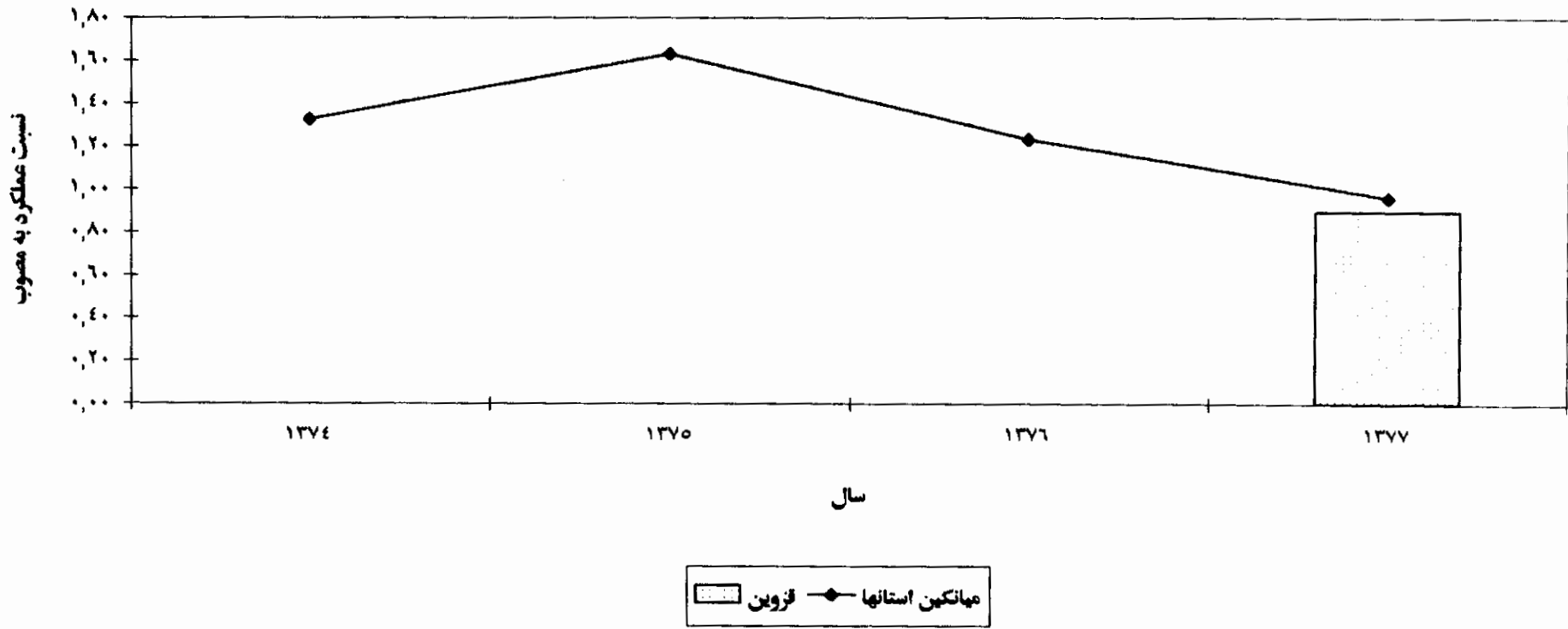
مقایسه سهم درآمد استانی در تأمین بودجه های جاری و عمرانی استان قزوین با میانگین استانها



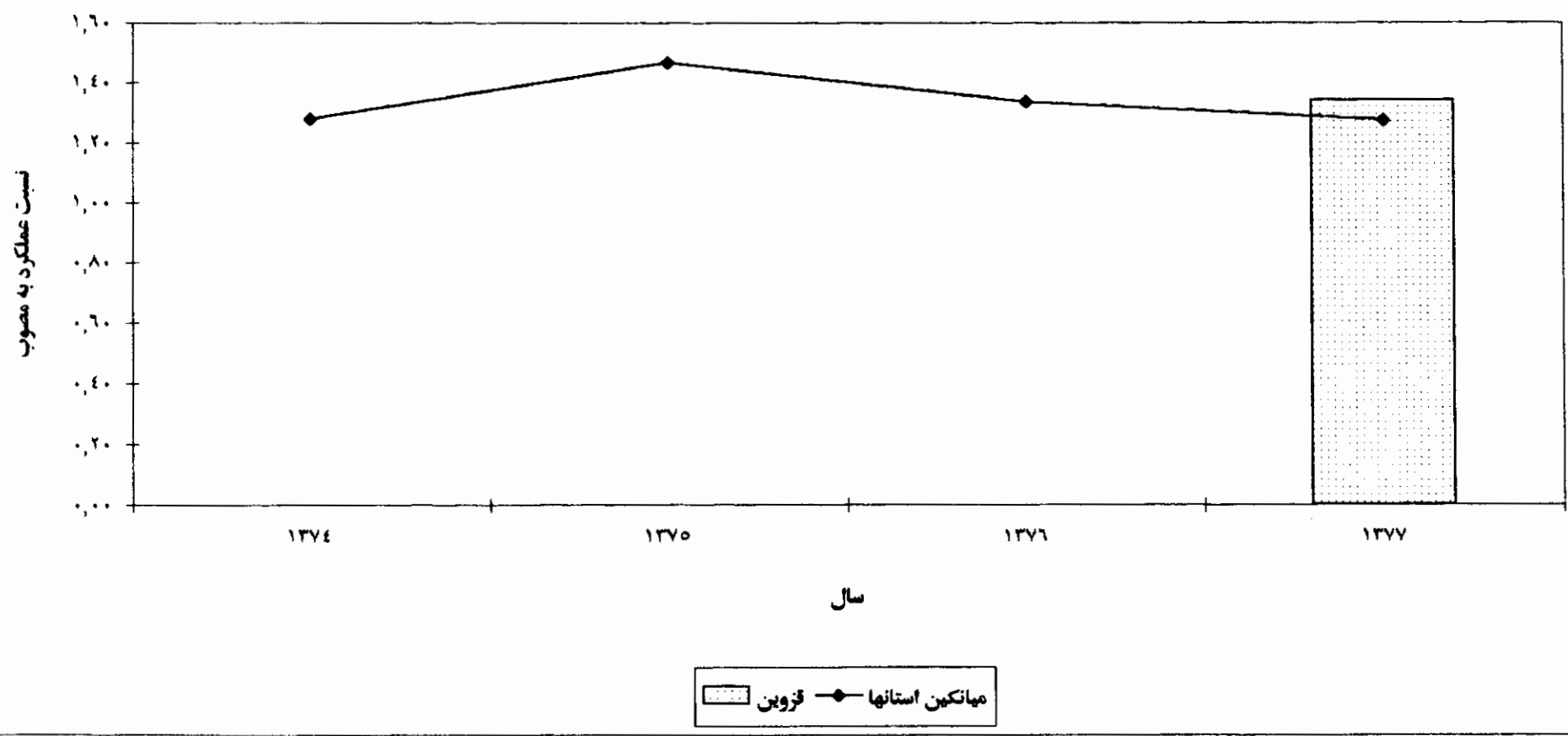
مقایسه نسبت درآمد مالیاتی استان قزوین به درآمد عمومی همان استان با میانگین استانها



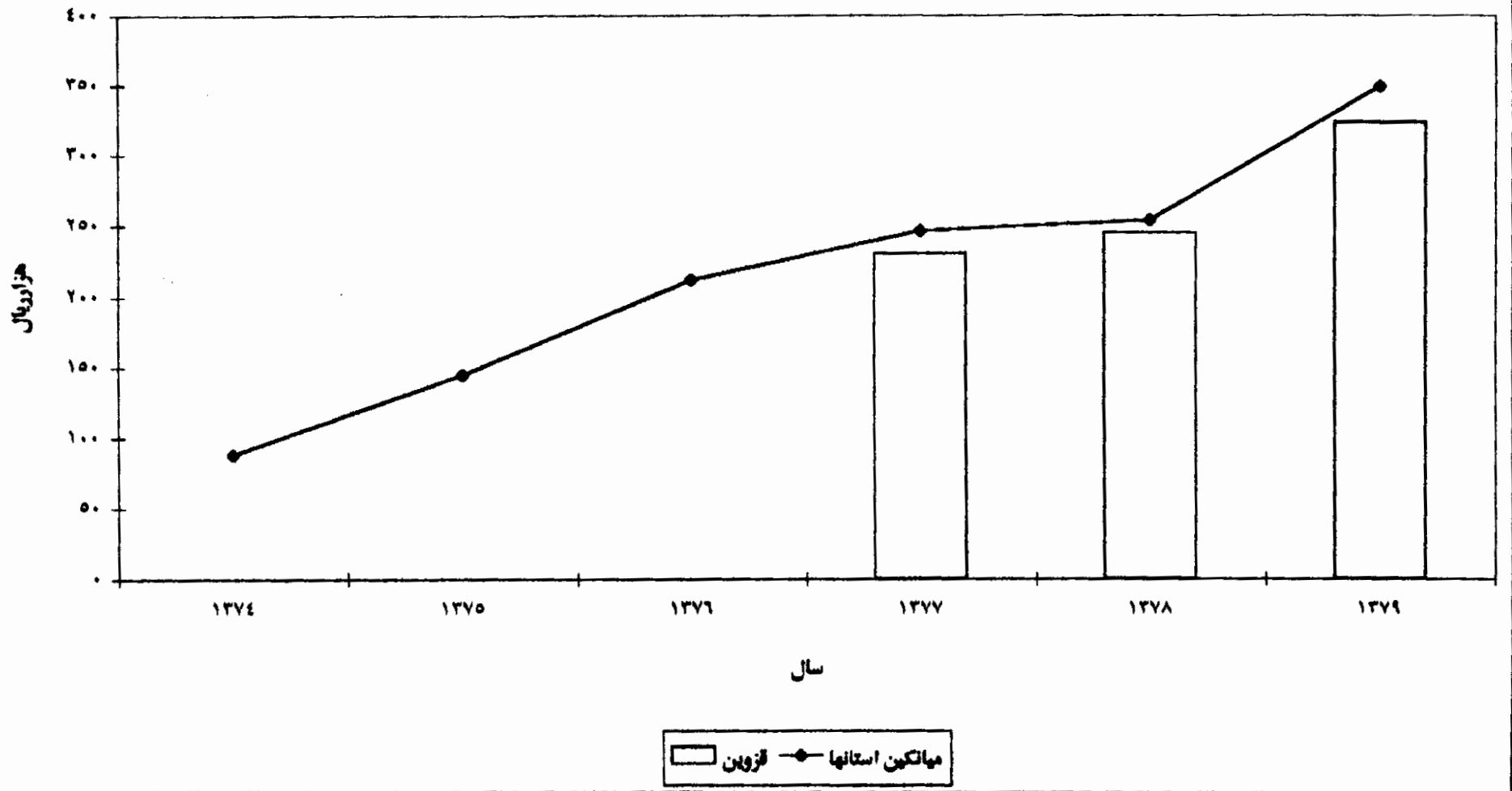
مقایسه نسبت عملکرد به مصوب بودجه عمرانی استان قزوین با میانگین استانها



مقایسه نسبت عملکرد به مصوب بودجه جاری استان قزوین با میانگین استانها



مقایسه میزان سرانه بودجه جاری استان قزوین با میانگین سرانه استانها



مقایسه میزان نسبت بودجه جاری به عمرانی استان قزوین با میانگین استانها

