




بررسی بودجه استانی

## بودجه استان خراسان

درباره لایحه بودجه ۱۳۷۹ - شماره (۵۹)



معاونت پژوهشی

بهمن ۱۳۷۸

کار: دفتر برنامه و بودجه

کد گزارش: ۱۶۰۵۱۹۱

## بسمه تعالی

### بودجه استان خراسان

کد گزارش: ۱۶۰۵۱۹۱

### فهرست مطالب

- ۱- نکات برجسته..... ۲
- ۲- مقدمه ..... ۴
- ۳- رتبه استان براساس شاخص های مزیت تولید و رفاه اجتماعی ..... ۴
- ۴- رتبه استان در تخصیص بودجه سالانه دولت ..... ۶
- ۵- مقایسه رتبه بندی براساس شاخص ها با رتبه بندی براساس بودجه سنواتی ..... ۷
- ۶- سخن آخر ..... ۸
- ۷- پیشنهادها ..... ۸
- ۸- نمودارها..... ۱۹

### فهرست جداول

- جدول ۱- رتبه استان در تجزیه و تحلیل تاکسونومی ..... ۶
- جدول ۲- رتبه استان در بودجه های سنواتی ..... ۶
- جدول ۳- مقایسه دو نوع رتبه بندی ..... ۷
- جدول ۴- رتبه استان ها براساس تجزیه و تحلیل تاکسونومی ..... ۹
- جدول ۵- شاخص های مزیت تولید و رفاه اجتماعی استان خراسان ..... ۱۰
- جدول ۶- رتبه و نسبت بودجه های جاری استان به مجموع بودجه جاری کل استان های کشور ..... ۱۱
- جدول ۷- رتبه و نسبت بودجه های عمرانی استان به مجموع بودجه عمرانی کل استان های کشور ..... ۱۲
- جدول ۸- رتبه و نسبت درآمدهای استانی استان به کل درآمدهای استانی و ملی همان استان ..... ۱۳
- جدول ۹- رتبه و نسبت درآمدهای مالیاتی هر استان به کل درآمدهای عمومی همان استان ..... ۱۴
- جدول ۱۰- رتبه و نسبت مقادیر عملکرد به مصوب بودجه عمرانی استان ها ..... ۱۵
- جدول ۱۱- رتبه و نسبت مقادیر عملکرد به مصوب بودجه جاری استان ها ..... ۱۶
- جدول ۱۲- رتبه و سرانه بودجه جاری استان ها ..... ۱۷
- جدول ۱۳- رتبه و نسبت بودجه جاری به عمرانی استان ها ..... ۱۸

## ۱- نکات برجسته

\* استان خراسان در سال‌های ۱۳۷۴، ۱۳۷۵ و ۱۳۷۶ به ترتیب دارای رتبه‌های ۱۳، ۷ و ۱۸ در شاخص‌های مزیت تولید و دارای رتبه‌های ۱۴، ۱۲ و ۲۲ در شاخص‌های رفاه اجتماعی است.

\* این رتبه‌ها به عنوان مثال در سال ۱۳۷۴ به این معنی است که از بین ۲۵ استان با توجه به شاخص‌های مزیت تولید مثل سرانه سرمایه شرکت‌های تعاونی عمرانی و مسکن ثبت شده در استان، عملکرد سیلوها و... استان خراسان مقام سیزدهم و با توجه به شاخص‌های رفاه اجتماعی مثل سرانه تخت‌های مراکز بهداشتی - درمانی، سرانه تخت‌های مهماتخانه‌ها و... مقام چهاردهم را داشته است.

\* رتبه سهم بودجه‌های عمرانی استان خراسان از کل بودجه‌های عمرانی استان‌ها در سال‌های ۱۳۷۴ تا ۱۳۷۹ به ترتیب برابر ۲،۲،۲،۲ و ۱ است. به عبارت دیگر استان خراسان به لحاظ سهم از بودجه عمرانی طی سال‌های ۱۳۷۴ تا ۱۳۷۹ به ترتیب در مقام‌های دوم، دوم، دوم، دوم و اول قرار داشته است.

\* رتبه سهم استان خراسان در بودجه‌های جاری طی سال ۱۳۷۴ تا ۱۳۷۹ هیچ تغییری نداشته است به طوری که این استان در سال ۱۳۷۴، دومین استان به لحاظ برخورداری از این بودجه بوده است و در سال‌های ۱۳۷۵ تا ۱۳۷۹ این رتبه حفظ شده است. رده دوم در برخورداری از سهم از بودجه‌های جاری به این معنی است که تنها یک استان وجود دارد که سهمی بیش از این استان از بودجه‌های جاری در آن سال داشته‌اند.

\* رتبه سهم درآمدهای مالیاتی استان خراسان از کل درآمدهای عمومی استان خراسان در سال‌های ۱۳۷۴ تا ۱۳۷۹ به ترتیب معادل ۸،۷،۸،۸،۶ و ۲ است. مقام دوم در این نسبت (سهم) به این معنی است که درآمد مالیاتی این استان در بین تمام استان‌ها سهم بیشتری از کل درآمد عمومی استان را تشکیل می‌دهد. به عنوان مثال در سال ۱۳۷۹، ۸۵ درصد از درآمدهای عمومی استان خراسان از محل درآمدهای مالیاتی به دست آمده است و این رقم ۸۵ درصد در بین تمام استان‌ها دومین سهم است.

\* رتبه سهم درآمدهای استانی خراسان به کل درآمدهای استانی و ملی استان خراسان در سال‌های ۱۳۷۴ تا ۱۳۷۹ به ترتیب برابر با ۷،۸،۱۱،۱۲،۱۲ و ۱۰ است. به عنوان مثال طی سال ۱۳۷۷ تا ۱۳۷۸ که مقام (رتبه) استان خراسان در این نسبت ۱۲ است، نسبت درآمدهای استانی استان خراسان به کل درآمدهای ملی و استانی این استان به ترتیب برابر ۲۷ درصد و ۳۹ درصد بوده است. نسبت ۳۹ درصد به این معنی است که ۳۹ درصد از مجموع کل درآمدهای استانی و ملی استان خراسان را درآمدهای استانی تشکیل می‌دهند.

\* نسبت‌های حاصل از بودجه به ویژه در سال‌هایی که ارقام عملکرد وجود دارد حکایت از توانایی متوسط بالای استان خراسان به لحاظ درآمدی دارد.

\* امکان تغییر کمی در بودجه‌های جاری استان‌ها وجود دارد و تغییر ترکیب بودجه‌های عمرانی استان‌ها براساس شاخص‌های مزیت تولید و رفاه اجتماعی نیاز به بحث‌هایی فراتر از بحث‌های اقتصادی محض دارد.

بودجه استان‌ها که همیشه در پیوست شماره (۲) لایحه بودجه کل کشور می‌آید در سال ۱۳۷۹ دارای شش

قسمت:

- خلاصه بودجه استان‌ها:

- درآمدها:

- اعتبارات جاری:

- اعتبارات عمرانی:

- اعتبارات بازسازی مناطق جنگ‌زده بر حسب فصل - استان.

- اعتبارات بند «الف» تبصره ۳۷ است. همه ساله بودجه استان‌ها به همراه متن ماده واحده و تبصره‌های همراه با آن و ضمایم دیگر تقدیم مجلس شورای اسلامی می‌شود. آنچه که در کمیسیون‌های اصلی و کمیسیون تلفیق و در نهایت در صحن علنی مجلس شورای اسلامی و بعد از آن در شورای نگهبان مورد ملاحظه بررسی و نقد و نظر سنجی و رأی قرار می‌گیرد تنها ماده واحده و تبصره‌های همراه آن است و بودجه استان بدون هیچ‌گونه بررسی باقی می‌ماند.

آنچه که بیشتر بررسی بودجه استان‌ها را دچار مشکل می‌سازد حجم بسیار زیاد این قسمت از لایحه بودجه است. به طوری که حجم این پیوست به چند برابر ماده واحده و تبصره‌های بودجه می‌رسد.

بنابراین اهمیت بودجه استان‌ها و با توجه به کمبودهایی که به دلیل آماری در بررسی بودجه استان‌ها وجود داشت مرکز پژوهش‌های مجلس شورای اسلامی بر آن شد تا برای اولین بار بودجه یک استان‌ها را مورد بررسی قرار دهد. در این بررسی سعی شده است تا بودجه هر استان از نظر سهم بری از ارقام مختلف بودجه تعیین و رتبه بندی شود. علاوه بر این، رتبه بندی دیگری براساس تجزیه و تحلیل تاکسونومی براساس شاخص‌های مزیت تولید و رفاه اجتماعی برای هر استان توسط کارشناسان این مرکز تهیه و ارائه شده است. مقایسه این دو نوع رتبه بندی راه‌کاری برای تغییر در ترکیب بودجه استان‌ها به ما نمی‌دهد، هرگونه تغییر در این ترکیب نیاز به بحث‌هایی فراتر از بحث‌های اقتصادی محض دارد. این که استانی که به لحاظ رفاه اجتماعی یا مزیت تولید وضعیت مطلوبی دارد، باید بودجه عمرانی یا جاری کمتر یا بیشتری بگیرد نیازمند بحث‌هایی فراتر از مباحث اقتصادی محض است.

در این گزارش پژوهشی بودجه استان خراسان مورد بررسی قرار می‌گیرد. در ابتدا رتبه استان در تجزیه و تحلیل تاکسونومی و سپس رتبه استان را در تخصیص بودجه سالانه دولت ارائه می‌کنیم. در نهایت مقایسه‌ای بین این دو نوع رتبه خواهیم داشت.

### ۳- رتبه استان براساس شاخص‌های مزیت تولید و رفاه اجتماعی

تجزیه و تحلیل تاکسونومی یکی از روش‌های رتبه بندی متغیرها و شاخص‌ها است که با استفاده از روش‌های ریاضی و آمار متغیرهای مورد نظر را تلخیص، طبقه‌بندی و در نهایت رتبه بندی می‌کند. در اینجا ما استان‌ها را براساس شاخص‌های مزیت تولید، رفاه اجتماعی و ترکیب این دو رتبه بندی کرده‌ایم. برای

رتبه بندی براساس مزیت تولید این شاخص ها مورد استفاده قرار گرفته اند:

- ۱- سرانه مساحت استان؛
  - ۲- سرانه سرمایه شرکت های تعاونی کشاورزی ثبت شده تحت پوشش وزارت تعاون در استان؛
  - ۳- سرانه مصرف فراورده های عمده نفتی در استان؛
  - ۴- سرانه فروش برق شرکت های برق منطقه ای در استان؛
  - ۵- سرانه سرمایه شرکت های تعاونی عمرانی و مسکن ثبت شده در استان؛
  - ۶- نسبت راه های تحت حوزه وزارت راه به مساحت استان؛
  - ۷- نسبت راه های روستایی به مساحت استان؛
  - ۸- عملکرد سیلوهای استان؛
  - ۹- نسبت تعداد آموزش دیدگان سازمان آموزش فنی و حرفه ای به کل جمعیت استان؛
  - ۱۰- نسبت جمعیت شاغل به کل جمعیت فعال استان؛
  - ۱۱- نسبت سطح اراضی زیر کشت محصولات سالانه و دائمی به کل مساحت استان؛
  - ۱۲- سرانه ارزش افزوده فعالیت های صنعتی کارگاه های صنعتی بزرگ در استان؛
  - ۱۳- سرانه ارزش افزوده معادن در حال بهره برداری در استان.
- به این ترتیب سعی شده است تا از تمام بخش های تولیدی یک یا دو شاخص آورده شود. در رتبه بندی براساس رفاه اجتماعی از شاخص های زیر استفاده شده است.
- ۱- سرانه تخت های مهمانخانه ها در استان؛
  - ۲- سرانه تعداد مدجویان استفاده کننده از انواع خدمات ارائه شده توسط واحدهای مختلف سازمان بهزیستی استان؛
  - ۳- متوسط درآمد سالانه روستایی استان؛
  - ۴- متوسط درآمد سالانه شهری استان؛
  - ۵- سرانه تخت های مؤسسات درمانی در استان؛
  - ۶- سرانه تخت های مراکز بهداشتی - درمانی در استان؛
  - ۷- سرانه کتابخانه های وابسته به وزارت فرهنگ و ارشاد اسلامی در استان؛
  - ۸- سرانه انشعاب آب از نقاط شهری توسط شرکت آب و فاضلاب؛
  - ۹- سرانه فروش آب از نقاط شهری توسط شرکت آب و فاضلاب؛
  - ۱۰- معکوس شاخص بهای خرده فروشی کالاها و خدمات مصرفی در نقاط شهری استان؛
- ارقام این شاخص ها در جدول شماره (۵) برای استان خراسان آورده شده است. نتایج حاصل از عملیات تجزیه و تحلیل تاکسونومی بر روی این شاخص ها برای استان خراسان در جدول (۱) و برای تمام استان ها در جدول (۴) آورده شده است.

جدول ۱- رتبه استان در تجزیه و تحلیل تاکسونومی

رتبه	سال		
مزیت تولید	۱۳۷۴	۱۳۷۵	۱۳۷۶
رفاه اجتماعی	۱۴	۱۲	۲۲
ترکیب دو شاخص	۱۴	۱۰	۲۱

مأخذ: محاسبات مؤلف

رتبه‌هایی که در جدول (۱) آمده به معنی این است که استان خراسان به لحاظ سطح برخورداری از شاخص‌های مزیت تولید و رفاه اجتماعی در این مقام‌ها قرار دارد. رتبه‌های مزیت تولید که در سال ۱۳۷۶ به‌طور چشمگیری افزایش یافته به معنی وخیم‌تر شدن شاخص‌های مزیت تولید مثل سرانه سرمایه شرکت‌های تعاونی کشاورزی در استان، سرانه سرمایه شرکت‌های تعاونی عمرانی و مسکن، عملکرد سبزو... در اقتصاد منطقه است. این رتبه‌ها با رتبه‌های رفاه اجتماعی تفاوت دارند مثلاً در سال ۱۳۷۶ استان خراسان هجدهمین استان کشور به لحاظ شاخص‌های مزیت تولید بوده است در حالی که در همین سال استان خراسان مقام بیست و دوم را به لحاظ رفاه اجتماعی در بین تمام استان‌ها داراست. افزایش رتبه استان خراسان در مزیت تولید می‌تواند نشأت گرفته شده از کاهش یا بدتر شدن نسبت‌ها و شاخص‌های مزیت تولید گفته شده در صفحه قبل باشد. به این معنی که با کاهش سرانه سرمایه شرکت‌های تعاونی کشاورزی یا عمران و مسکن رتبه مزیت تولید نیز نامطلوب‌تر شده و افزایش خواهد یافت.

#### ۴- رتبه استان در تخصیص بودجه سالانه دولت

در این رتبه بندی شاخص‌هایی مثل سهم درآمدهای مالیاتی استان از کل درآمد عمومی همان استان، نسبت درآمدهای استان به مجموع درآمدهای ملی و استانی و... مورد نظر قرار گرفته‌اند. نتایج حاصل از آن برای استان خراسان به قرار زیر است:

جدول ۲- رتبه استان در بودجه‌های سنواری

شاخص	سال					
سهم درآمدهای عمومی استان از کل درآمدهای عمومی استان‌ها	۱۳۷۹**	۱۳۷۸*	۱۳۷۷	۱۳۷۶	۱۳۷۵	۱۳۷۴
سهم درآمدهای استانی از کل درآمدهای استانی و ملی همان استان	۳	۳	۳	۳	۴	۴
سهم درآمدهای ملی استان از کل درآمدهای استانی و ملی	۱۰	۱۲	۱۲	۱۱	۸	۷
سهم بودجه‌های عمرانی استان از کل بودجه‌های عمرانی استان‌ها	۱۷	۱۶	۱۶	۱۶	۱۸	۲۰
سهم بودجه‌های جاری استان از کل بودجه‌های جاری استان‌ها	۱	۲	۲	۲	۲	۲
سهم درآمدهای مالیاتی استان از کل درآمدهای عمومی همان استان	۲	۲	۲	۲	۲	۲
سهم درآمدهای فروش کالا و خدمات استان از کل درآمدهای عمومی همان استان	۲	۸	۷	۸	۸	۶
سهم درآمدهای حاصل از انحصارات و مالکیت استان از کل درآمدهای عمومی همان استان	۲۵	۱۸	۲۰	۱۶	۱۵	۱۵
سهم درآمدهای حق بیمه و متفرقه استان از کل درآمدهای عمومی همان استان	۲۲	۲۴	۲۲	۲۳	۱۹	۲۳
سهم درآمدهای عمومی همان استان	۱۸	۱۳	۲۰	۱۷	۱۷	۶

مأخذ: محاسبات مؤلف  
\* براساس ارقام مصوب قانون بودجه  
\*\* براساس ارقام پیشنهادی لایحه بودجه

افزایش یا کاهش در رتبه استان در نسبت‌ها و شاخص‌های بودجه ارائه شده در جدول (۲) به یک معنی نیست. به عبارتی بر خلاف رتبه‌های ارائه شده در جدول (۱) که براساس تجزیه و تحلیل تاکسونومی به دست آمده بودند، در همه موارد ارائه شده در جدول (۲) ارقام کمتر، مطلوب‌تر نیستند.

استان خراسان طی سال‌های ۱۳۷۴ تا ۱۳۷۹ سومین یا چهارمین استان به لحاظ برخورداری از درآمدهای عمومی است. به عبارت دیگر در این سال تنها دو یا سه استان وجود داشته‌اند که سهمی بیش از استان خراسان در درآمدهای عمومی داشته‌اند. استان خراسان به ترتیب در سال‌های ۱۳۷۴ تا ۱۳۷۹ سهمی معادل ۱۱ درصد، ۹/۱ درصد، ۸/۹ درصد، ۸/۴ درصد، ۸/۷ درصد و ۸/۲ درصد از کل درآمدهای عمومی را به خود اختصاص داده است.

ارقام مربوط به تمام استان‌ها به طور خلاصه در جداول ۶، ۷، ۸ و ۹ آورده شده است. در جداول ۱۰، ۱۱، ۱۲ و ۱۳ مواردی دیگری در مورد بودجه استان‌ها آورده شده است.

### ۵- مقایسه رتبه بندی براساس شاخص‌ها با رتبه بندی براساس بودجه سنواتی

در جدول زیر رتبه‌بندی تجزیه و تحلیل تاکسونومی را با برخی از شاخص‌های رتبه‌بندی براساس بودجه سنواتی مقایسه می‌کنیم. از آنجایی که آمار و ارقام تجزیه و تحلیل تاکسونومی تا سال ۱۳۷۶ وجود دارد شاخص‌های رتبه بندی براساس بودجه سنواتی نیز تا سال ۱۳۷۶ آورده شده است.

جدول ۳- مقایسه دو نوع رتبه‌بندی

شاخص	مزیت تولید	نسبت بودجه‌های عمرانی استان به کل بودجه‌های عمرانی استان‌ها	نسبت درآمدهای استانی استان به کل درآمدهای استانی و ملی همان استان	نسبت درآمدهای عمومی استان به کل درآمدهای عمومی استان‌ها	نسبت درآمدهای مالیاتی استان به کل درآمدهای عمومی همان استان	رفاه اجتماعی	نسبت بودجه‌های جاری استان به کل بودجه‌های جاری استان‌ها
۱۳۷۴	۱۳	۲	۷	۴	۶	۱۴	۲
۱۳۷۵	۷	۲	۸	۴	۸	۱۲	۲
۱۳۷۶	۱۸	۲	۱۱	۳	۸	۲۲	۲

مأخذ: محاسبات مؤلف

از شاخص‌های جدول (۳) به دست می‌آید که استان خراسان به لحاظ درآمد استان وضع به نسبت مطلوبی دارد. این استان در سال‌های ۱۳۷۴ تا ۱۳۷۶ در بین تمام استان‌ها توانسته است وابستگی کمتری به درآمدهای ملی پیدا کند. چراکه در بین تمام استان‌ها، درآمدهای استانی سهم به نسبت بیشتری را در مجموع درآمدهای استانی و ملی داشته است. از طرف دیگر رتبه این استان در سهم درآمدهای مالیاتی استان از کل درآمدهای عمومی همان استان است از ۶ در سال ۱۳۷۴ به ۸ در سال ۱۳۷۶ رسیده است و این حاکی از وابستگی بیش از پیش درآمدهای استان است.

ارتباط بین شاخص‌های رتبه بندی تجزیه و تحلیل تاکسونومی و رتبه بندی براساس بودجه سنواتی نیاز

به بحث‌هایی فراتر از بحث‌های اقتصادی دارد. به عبارتی تعیین تکلیف این موضوع که استانی که دارای مزیت تولید و رفاه اجتماعی مطلوبی است باید بودجه جاری یا عمرانی بیشتر یا کمتری بگیرد خارج از مباحث اقتصادی محض است.

استان خراسان در سال‌های ۱۳۷۴ تا ۱۳۷۶ مقام ۱۴، ۱۲ و ۲۲ را به لحاظ رفاه اجتماعی با توجه به شاخص‌های قید شده برای آن در بین تمام استان‌ها داشته است.

معیار و شاخصی نیز از طرف سازمان برنامه و بودجه برای تخصیص اعتبارات استانی وجود دارد. این معیارها در گزارش کلی‌ای که در آن به رتبه‌بندی تمام استان‌ها پرداخته‌ایم بررسی خواهد شد.

آنچه که ما در اینجا انجام داده‌ایم براساس تجزیه و تحلیل تاکسونومی بوده است. برای رسیدن به این هدف که چیزی جز شفاف‌سازی بودجه استان‌ها به لحاظ سطح برخورداری از بودجه تخصیص یافته و مقایسه این سطح برخورداری با معیاری غیربودجه‌ای نداشته است، ۱۳ شاخص برای مزیت تولید و ۱۱ شاخص برای رفاه اجتماعی انتخاب کردیم. این شاخص‌ها از منابع آماری قابل قبول مثل مرکز آمار ایران جمع‌آوری شده است. سپس این شاخص‌ها براساس روش‌های آماری و ریاضی ادغام شده و در ماتریسی ترکیب، نرمال و طبقه‌بندی و در نهایت رتبه‌بندی شده‌اند.

## ۶- سخن آخر

استان خراسان به لحاظ رفاه اجتماعی جزء استان‌های غیربرخوردار کشور محسوب می‌شود. این استان به لحاظ مزیت تولید رتبه‌ای مناسب‌تر از رتبه رفاه اجتماعی را در بین استان‌ها داراست. نسبت‌های حاصل از بودجه به ویژه در سال‌هایی که ارقام عملکرد وجود دارد حکایت از توانایی متوسط بالای استان به لحاظ درآمدی به ویژه درآمدهای مالیاتی دارد. این استان هر چند که از نظر سهم‌بری از بودجه‌های جاری و عمرانی رتبه‌های اول و دوم را در سال ۱۳۷۴ تا ۱۳۷۹ داشته است ولی در همین سال‌ها رتبه سهم درآمدهای استانی استان به کل درآمدهای استانی و ملی این استان به ترتیب بین ۷ تا ۱۲ بوده است. از طرف دیگر سهم درآمدهای مالیاتی استان از کل درآمدهای عمومی این استان حکایت از استقلال نسبی و سطح برخورداری مناسب استان از توانایی‌های اقتصادی دارد.

همان‌طور که در قسمت‌های قبل ذکر شد تغییر در ترکیب و در نتیجه رتبه استان‌ها به لحاظ برخورداری از سطوح بیشتر یا کمتر از بودجه کل کشور نیازمند بحث‌هایی فراتر از بحث‌های اقتصادی است. به گمان برخی، استانی که دارای مزیت تولید و رفاه اجتماعی بیشتر است باید برای ایجاد عدالت، بودجه جاری و عمرانی کمتری به آن تعلق بگیرد تا این بودجه صرف استان‌های با رتبه نامناسب‌تر شود. از طرف دیگر یک استان که دارای مزیت تولید بیشتر است توانایی تولید بیشتری دارد لذا حق دارد که از بودجه‌های جاری و عمرانی بیشتری به نسبت استانی که دارای مزیت تولید کمتری است برخوردار شود. این موضوع در تخصیص بهینه منابع اقتصادی دیده شده است. در اینجا بحث‌های مربوط به عدالت اجتماعی، تخصیص

بهینه منابع..... در هم می آمیزد و بحث های اقتصادی محض کم رنگ تر می شوند.  
 امکان تغییر در بودجه جاری استان بسیار کمتر از امکان تغییر در بودجه عمرانی استان هاست. تخصیص بودجه عمرانی استان ها نیز براساس درجه و رتبه مزیت تولید و رفاه اجتماعی نیز نیاز به بحث های کارشناسی بیشتری خارج از فصل بررسی بودجه سنواتی کل کشور دارد. لذا ارائه پیشنهادی خاص و مشخص در این خصوص در حال حاضر ممکن نیست.

جدول ۴- رتبه استان ها براساس تجزیه و تحلیل تا کسونومی

ردیف	استان	سال ۱۳۷۴			سال ۱۳۷۵			سال ۱۳۷۶		
		رتبه برحسب شاخص			رتبه برحسب شاخص			رتبه برحسب شاخص		
		رفاه اجتماعی	مزیت تولید	ترکیب دو شاخص	رفاه اجتماعی	مزیت تولید	ترکیب دو شاخص	رفاه اجتماعی	مزیت تولید	ترکیب دو شاخص
۱	اذربایجان شرقی	۱۱	۱۲	۱۰	۱۰	۱۳	۱۱	۸	۱۹	۱۲
۲	اذربایجان غربی	۱۸	۱۷	۱۷	۱۷	۱۷	۱۷	۲۳	۲۰	۲۳
۳	اردبیل	۲۲	۱۶	۲۱	۱۸	۲۲	۲۱	۲۰	۲۴	۲۴
۴	اصفهان	۳	۹	۷	۴	۸	۵	۳	۱۲	۵
۵	ایلام	۵	۲۳	۱۵	۷	۲۳	۱۵	۱۲	۱۳	۱۳
۶	بوشهر	۸	۱۰	۹	۳	۱۱	۷	۷	۹	۷
۷	تهران	۹	۶	۸	۹	۲	۳	۴	۶	۴
۸	چهارمحال و بختیاری	۱۷	۲۱	۱۶	۱۶	۲۰	۱۶	۱۹	۱۵	۱۸
۹	خراسان	۱۴	۱۳	۱۴	۱۲	۷	۱۰	۲۲	۲۸	۲۱
۱۰	خوزستان	۴	۷	۵	۸	۱۰	۸	۱	۵	۳
۱۱	زنجان	۶	۱	۲	۲۱	۳	۹	۲۱	۲	۹
۱۲	سمنان	۲	۳	۲	۲	۱	۲	۵	*	۱
۱۳	سیستان و بلوچستان	۲۳	۲۵	۲۵	۲۵	۲۴	۲۵	۲۶	۲۵	۲۶
۱۴	فارس	۱۲	۱۵	۱۲	۱۱	۱۸	۱۳	۶	۲۱	۱۴
۱۵	قزوین	***	***	***	***	***	***	***	۲۴	۱۰
۱۶	قم	***	***	***	۱۴	۲۶	۲۴	۱۳	۲۷	۲۲
۱۷	کردستان	۲۱	۲۰	۲۳	۲۲	۲۱	۲۲	۲۸	۲۳	۲۸
۱۸	کرمان	۷	۵	۶	۵	۵	۴	۹	۵	۶
۱۹	کرمانشاه	۲۰	۱۹	۲۰	۱۳	۱۴	۱۴	۱۷	۲۲	۲۰
۲۰	کهگیلویه و بویراحمد	۲۴	۲۴	۲۴	۲۴	۲۵	۲۶	۲۷	۲۶	۲۷
۲۱	گلستان	***	***	***	***	***	***	۱۵	۷	۱۱
۲۲	گیلان	۱۵	۱۱	۱۳	۲۰	۱۲	۱۶	۱۱	۱۱	۱۵
۲۳	لرستان	۲۵	۱۴	۲۲	۲۳	۱۹	۲۳	۲۵	۱۷	۲۵
۲۴	مازندران	۱۶	۸	۱۱	۱۵	۹	۱۲	۱۴	۱۴	۱۶
۲۵	مرکزی	۱۰	۴	۴	۶	۶	۶	۱۰	۴	۸
۲۶	هرمزگان	۱۳	۲۲	۱۶	**	۱۶	۱۸	۱۸	۱۰	۱۷
۲۷	همدان	۱۹	۱۸	۱۹	۱۹	۱۵	۲۰	۱۶	۱۶	۱۹
۲۸	یزد	۱	۲	۱	۱	۴	۱	۲	۱	۲

مأخذ: محاسبات مؤلف

\* در این سال استان سمنان به لحاظ شاخص های مزیت تولید بسیار بالاتر از بقیه قرار داشت و به لحاظ آماری داده ای پرت منظور می شود و به همین دلیل در نظر گرفته شد.  
 \*\* در این سال استان هرمزگان به لحاظ شاخص های رفاه اجتماعی بسیار بالاتر از بقیه قرار داشت و به لحاظ آماری داده ای پرت منظور می شود و به همین دلیل در نظر گرفته شد.  
 \*\*\* در این سال های استان ها وجود داده نشده اند.

جدول ۵- شاخص های مزیت تولید و رفاه اجتماعی استان خراسان

ردیف	شاخص ها	سال ۱۳۷۴		سال ۱۳۷۵		سال ۱۳۷۶	
		استان	میانگین استان ها	استان	میانگین استان ها	استان	میانگین استان ها
۱	مساحت سرانه (کینومتر مربع نفر)	۰/۰۵۰۲	۰/۰۴۰۶	۰/۰۵۰۱	۰/۰۳۸۳	۰/۰۵۰۰	۰/۰۳۵۸
۲	سرمایه سرانه شرکت های تعاونی کشاورزی ثبت شده تحت بورس وزارت تعاون (میلیون ریال نفر)	۰/۰۰۰۷	۰/۰۰۱۴	۰/۰۰۱۹	۰/۰۰۲۸	۰/۰۰۲۹	۰/۰۰۴۳
۳	مصرف سرانه فرآورده های عمده نفتی (متر مکعب نفر)	۰/۷۸۸۰	۱/۱۳۷۵	۰/۸۲۷۱	۱/۱۰۴۱	۰/۸۳۱۸	۱/۰۶۶۹
۴	میریت فروش سرانه برق شرکت های برق منطقه ای (مگاوات ساعت نفر)	۰/۸۸۰۶	۱/۰۵۴۳	۰/۹۰۹۸	۱/۰۷۸۱	۰/۹۲۹۲	۱/۱۳۰۹
۵	تولید سرمایه سرانه شرکت های تعاونی عمرانی و مسکن ثبت شده (میلیون ریال نفر)	۰/۰۰۱۴	۰/۰۰۰۷	۰/۰۳۷۰	۰/۰۰۳۳	۰/۰۰۶۲	۰/۰۰۲۳
۶	نسبت راه های تحت حوزه وزارت راه و ترابری به مساحت استان	۰/۰۳۵۱	۰/۰۶۶۷	۰/۰۳۸۷	۰/۰۶۵۹	۰/۰۳۸۷	۰/۰۶۶۴
۷	نسبت راه های روستایی به مساحت استان	۰/۰۱۷۸	۰/۰۸۳۷	۰/۰۱۹۸	۰/۰۹۱۱	۰/۰۲۶۸	۰/۰۹۹۸
۸	عملکرد سیلوهای گند (هزار تن)	۸۱۶	۴۳۱/۸۴	۸۵۵	۴۱۵/۸۱	۸۴۶	۴۵۸/۶۱
۹	نسبت تعداد آموزش دیدگان سازمان آموزش فنی و حرفه ای به کل جمعیت استان	۰/۰۰۳۲	۰/۰۰۳۹	۰/۰۰۱۵	۰/۰۰۲۴	۰/۰۰۱۳	۰/۰۰۲۶
۱۰	نسبت تعداد آموزش دیدگان سازمان آموزش فنی و حرفه ای به کل جمعیت استان	۰/۰۰۰۳	۰/۰۰۰۲	۰/۰۰۰۳	۰/۰۰۰۲	۰/۰۰۱۰	۰/۰۰۳۰
۱۱	نسبت سطح اراضی زیرکشت محصولات سالانه و دائمی به کل مساحت استان	۰/۰۰۰۳	۰/۰۰۰۳	۰/۰۰۰۳	۰/۰۰۰۳	۰/۰۰۰۳	۰/۰۰۰۳
۱۲	سرانه ارزش افزوده فعالیت های صنعتی کارگاه های صنعتی بزرگ	۰/۱۴۸۰	۰/۲۴۲۰	۰/۲۱۶۳	۰/۳۳۰۳	۰/۲۳۱۶	۰/۴۸۲۴
۱۳	سرانه ارزش افزوده معادن در حال بهره برداری	۰/۰۰۸۵	۰/۰۲۷۱	۰/۰۱۱۹	۰/۰۳۰۷	۱۲/۷۶	۳۵/۷۵
۱۴	نسبت تخت های مهمانخانه ها به جمعیت کل استان	۰/۰۰۱۴	۰/۰۰۰۶	۰/۰۰۱۹	۰/۰۰۰۷	۰/۰۰۲۰	۰/۰۰۰۸
۱۵	نسبت تعداد مددجویان کننده از خدمات سازمان بهزیستی به کل جمعیت استان	۰/۰۱۹۴	۰/۰۲۸۹	۰/۰۲۲۹	۰/۰۲۸۶	۰/۰۲۳۲	۰/۰۳۷۰
۱۶	رفاه متوسط درآمد سالانه روستایی (ریال)	*	*	*	۵۶۹۹۴۸۴	۶۰۰۰۰۰۰	۷۳۹۹۶۷۶
۱۷	اجتماعی متوسط درآمد سالانه شهری (ریال)	*	*	*	۸۳۲۸۵۲۲	*	*
۱۸	سرانه تعداد تخت های مؤسسات درمانی استان (تخت نفر)	۰/۰۰۱۵	۰/۰۰۱۴	۰/۰۰۱۵	۰/۰۰۱۵	۰/۰۰۱۴	۰/۰۰۱۴
۱۹	سرانه تعداد تخت های مراکز بهداشتی و درمانی استان (تخت نفر)	۰/۰۰۰۰۸	۰/۰۰۰۰۱	۰/۰۰۰۰۸	۰/۰۰۰۰۱	۰/۰۰۰۰۸	۰/۰۰۰۰۱
۲۰	سرانه تعداد کتابخانه های وابسته به وزارت فرهنگ و ارشاد اسلامی استان (تعداد نفر)	۰/۰۰۰۰۱	۰/۰۰۰۰۲	۰/۰۰۰۰۱	۰/۰۰۰۰۲	۰/۰۰۰۰۲	۰/۰۰۰۰۲
۲۱	سرانه تعداد انشعاب آب از نقاط شهری توسط شرکت آب و فاضلاب (تعداد نفر)	۰/۱۰۹۴	۰/۱۰۲۵	۰/۱۱۳۳	۰/۱۰۱۸	۰/۱۰۳۰	۰/۱۰۵۳
۲۲	سرانه فروش آب از نقاط شهری توسط شرکت آب و فاضلاب (هزار متر مکعب نفر)	۰/۰۳۱۰	۰/۰۳۹۸	۰/۰۳۵۳	۰/۰۴۲۲	۰/۰۳۵۷	۰/۰۴۱۰
۲۳	معکوس شاخص بهای خرده فروشی کالا و خدمات در نقاط شهری استان	۰/۰۰۲۷	۰/۰۰۲۷	۰/۰۰۲۲	۰/۰۰۲۲	۰/۰۰۱۸	۰/۰۰۱۸

مأخذ: محاسبات مؤلف  
\* اطلاعاتی در دسترس نبوده است.

جدول ۶- رتبه و نسبت بودجه‌های جاری استان به مجموع بودجه جاری کل استان‌های کشور

رتبه	سال ۱۳۷۴		سال ۱۳۷۵		سال ۱۳۷۶		سال ۱۳۷۷		سال ۱۳۷۸*		سال ۱۳۷۹**	
	استان	نسبت	استان	نسبت	استان	نسبت	استان	نسبت	استان	نسبت	استان	نسبت
۱	خوزستان	۰/۱۳	خوزستان	۰/۱۵	تهران	۰/۱۴	تهران	۰/۱۲	خوزستان	۰/۱۰	تهران	۰/۱۰
۲	خراسان	۰/۰۷	خراسان	۰/۰۷	خراسان	۰/۱۰	خراسان	۰/۱۰	خراسان	۰/۰۸	خراسان	۰/۰۸
۳	کرمانشاه	۰/۰۷	مازندران	۰/۰۷	مازندران	۰/۰۸	فارس	۰/۰۷	تهران	۰/۰۷	فارس	۰/۰۷
۴	مازندران	۰/۰۶	تهران	۰/۰۶	فارس	۰/۰۷	اصفهان	۰/۰۷	فارس	۰/۰۶	اصفهان	۰/۰۶
۵	تهران	۰/۰۵	فارس	۰/۰۶	اصفهان	۰/۰۶	خوزستان	۰/۰۶	آذربایجان شرقی	۰/۰۵	خوزستان	۰/۰۵
۶	فارس	۰/۰۵	سیستان و بلوچستان	۰/۰۵	خوزستان	۰/۰۶	مازندران	۰/۰۵	سیستان و بلوچستان	۰/۰۵	مازندران	۰/۰۵
۷	آذربایجان شرقی	۰/۰۵	آذربایجان شرقی	۰/۰۵	آذربایجان شرقی	۰/۰۵	آذربایجان شرقی	۰/۰۵	اصفهان	۰/۰۵	آذربایجان شرقی	۰/۰۵
۸	کرمان	۰/۰۴	کرمانشاه	۰/۰۵	کرمان	۰/۰۴	کرمان	۰/۰۴	کرمانشاه	۰/۰۴	کرمان	۰/۰۴
۹	کردستان	۰/۰۴	آذربایجان غربی	۰/۰۴	گیلان	۰/۰۴	گیلان	۰/۰۴	مازندران	۰/۰۴	گیلان	۰/۰۴
۱۰	اصفهان	۰/۰۴	کرمان	۰/۰۴	آذربایجان غربی	۰/۰۴	آذربایجان غربی	۰/۰۴	کرمان	۰/۰۴	آذربایجان غربی	۰/۰۴
۱۱	آذربایجان غربی	۰/۰۴	اصفهان	۰/۰۴	کرمانشاه	۰/۰۳	کرمانشاه	۰/۰۳	آذربایجان غربی	۰/۰۳	کرمانشاه	۰/۰۳
۱۲	سیستان و بلوچستان	۰/۰۴	هرمزگان	۰/۰۳	لرستان	۰/۰۳	لرستان	۰/۰۳	کردستان	۰/۰۳	لرستان	۰/۰۳
۱۳	گیلان	۰/۰۴	گیلان	۰/۰۳	همدان	۰/۰۳	همدان	۰/۰۳	گیلان	۰/۰۳	همدان	۰/۰۳
۱۴	هرمزگان	۰/۰۳	لرستان	۰/۰۳	سیستان و بلوچستان	۰/۰۳	گلستان	۰/۰۷	لرستان	۰/۰۳	سیستان و بلوچستان	۰/۰۳
۱۵	لرستان	۰/۰۳	اردبیل	۰/۰۳	کردستان	۰/۰۲	کردستان	۰/۰۲	هرمزگان	۰/۰۳	گلستان	۰/۰۲
۱۶	اردبیل	۰/۰۳	کردستان	۰/۰۳	مرکزی	۰/۰۲	مرکزی	۰/۰۲	همدان	۰/۰۳	مرکزی	۰/۰۲
۱۷	زنجان	۰/۰۳	زنجان	۰/۰۳	اردبیل	۰/۰۲	سیستان و بلوچستان	۰/۰۲	اردبیل	۰/۰۲	کردستان	۰/۰۲
۱۸	ایلام	۰/۰۳	همدان	۰/۰۲	یزد	۰/۰۲	اردبیل	۰/۰۲	کهگیلویه و بویراحمد	۰/۰۲	اردبیل	۰/۰۲
۱۹	همدان	۰/۰۲	کهگیلویه و بویراحمد	۰/۰۲	زنجان	۰/۰۲	هرمزگان	۰/۰۲	مرکزی	۰/۰۲	یزد	۰/۰۲
۲۰	کهگیلویه و بویراحمد	۰/۰۲	بوشهر	۰/۰۲	بوشهر	۰/۰۲	یزد	۰/۰۲	گلستان	۰/۰۲	هرمزگان	۰/۰۲
۲۱	بوشهر	۰/۰۲	ایلام	۰/۰۲	هرمزگان	۰/۰۲	بوشهر	۰/۰۲	بوشهر	۰/۰۲	بوشهر	۰/۰۲
۲۲	چهارمحال و بختیاری	۰/۰۲	مرکزی	۰/۰۲	چهارمحال و بختیاری	۰/۰۲	چهارمحال و بختیاری	۰/۰۲	چهارمحال و بختیاری	۰/۰۲	چهارمحال و بختیاری	۰/۰۲
۲۳	مرکزی	۰/۰۲	چهارمحال و بختیاری	۰/۰۲	کهگیلویه و بویراحمد	۰/۰۲	زنجان	۰/۰۲	زنجان	۰/۰۲	زنجان	۰/۰۲
۲۴	سمنان	۰/۰۱	یزد	۰/۰۱	ایلام	۰/۰۱	قزوین	۰/۰۲	ایلام	۰/۰۲	قزوین	۰/۰۲
۲۵	یزد	۰/۰۱	سمنان	۰/۰۱	سمنان	۰/۰۱	کهگیلویه و بویراحمد	۰/۰۱	قزوین	۰/۰۱	کهگیلویه و بویراحمد	۰/۰۱
۲۶	قزوین	۰/۰۰	قزوین	۰/۰۰	قزوین	۰/۰۰	قم	۰/۰۱	یزد	۰/۰۱	ایلام	۰/۰۱
۲۷	قم	۰/۰۰	قم	۰/۰۰	قم	۰/۰۰	ایلام	۰/۰۱	سمنان	۰/۰۱	قم	۰/۰۱
۲۸	گلستان	۰/۰۰	گلستان	۰/۰۰	گلستان	۰/۰۰	سمنان	۰/۰۱	قم	۰/۰۱	سمنان	۰/۰۱
	جمع کل	۱/۰۰	جمع کل	۱/۰۰	جمع کل	۱/۰۰	جمع کل	۱/۰۰	جمع کل	۱/۰۰	جمع کل	۱/۰۰

مأخذ: محاسبات مؤلف.  
\* سال ۱۳۷۸ براساس ارقام مصوب بودجه سال ۱۳۷۸ است.  
\*\* سال ۱۳۷۹ براساس ارقام لایحه بودجه سال ۱۳۷۹ است.

جدول ۷- رتبه و نسبت بودجه‌های عمرانی استان به مجموع بودجه عمرانی کل استان‌های کشور

رتبه	سال ۱۳۷۴		سال ۱۳۷۵		سال ۱۳۷۶		سال ۱۳۷۷		سال ۱۳۷۸*		سال ۱۳۷۹**	
	استان	نسبت	استان	نسبت	استان	نسبت	استان	نسبت	استان	نسبت	استان	نسبت
۱	خوزستان	۰/۱۳	خوزستان	۰/۱۵	خوزستان	۰/۱۴	خوزستان	۰/۱۱	خوزستان	۰/۱۰	خراسان	۰/۰۸
۲	خراسان	۰/۰۷	خراسان	۰/۰۷	خراسان	۰/۱۰	خراسان	۰/۰۹	خراسان	۰/۰۸	خوزستان	۰/۰۸
۳	کرمانشاه	۰/۰۷	مازندران	۰/۰۷	تهران	۰/۰۷	تهران	۰/۰۶	تهران	۰/۰۷	اردبیل	۰/۰۶
۴	مازندران	۰/۰۶	تهران	۰/۰۶	مازندران	۰/۰۷	فارس	۰/۰۶	فارس	۰/۰۶	فارس	۰/۰۶
۵	تهران	۰/۰۵	فارس	۰/۰۶	فارس	۰/۰۶	آذربایجان شرقی	۰/۰۵	آذربایجان شرقی	۰/۰۵	آذربایجان شرقی	۰/۰۵
۶	فارس	۰/۰۵	سیستان و بلوچستان	۰/۰۵	سیستان و بلوچستان	۰/۰۵	سیستان و بلوچستان	۰/۰۵	سیستان و بلوچستان	۰/۰۵	سیستان و بلوچستان	۰/۰۵
۷	آذربایجان شرقی	۰/۰۵	آذربایجان شرقی	۰/۰۵	آذربایجان شرقی	۰/۰۵	کرمانشاه	۰/۰۴	اصفهان	۰/۰۴	کرمانشاه	۰/۰۵
۸	کرمان	۰/۰۴	کرمانشاه	۰/۰۴	اصفهان	۰/۰۵	هرمزگان	۰/۰۴	کرمانشاه	۰/۰۴	اصفهان	۰/۰۴
۹	کردستان	۰/۰۴	آذربایجان غربی	۰/۰۴	آذربایجان غربی	۰/۰۴	کرمان	۰/۰۴	مازندران	۰/۰۴	کرمان	۰/۰۴
۱۰	اصفهان	۰/۰۴	کرمان	۰/۰۴	کرمان	۰/۰۴	مازندران	۰/۰۴	کرمان	۰/۰۴	مازندران	۰/۰۴
۱۱	آذربایجان غربی	۰/۰۴	اصفهان	۰/۰۴	کرمانشاه	۰/۰۴	اصفهان	۰/۰۴	آذربایجان غربی	۰/۰۴	آذربایجان غربی	۰/۰۴
۱۲	سیستان و بلوچستان	۰/۰۴	هرمزگان	۰/۰۳	لرستان	۰/۰۳	آذربایجان غربی	۰/۰۳	کردستان	۰/۰۴	کردستان	۰/۰۴
۱۳	گیلان	۰/۰۴	گیلان	۰/۰۳	گیلان	۰/۰۳	گیلان	۰/۰۳	گیلان	۰/۰۳	لرستان	۰/۰۳
۱۴	هرمزگان	۰/۰۳	لرستان	۰/۰۳	هرمزگان	۰/۰۳	کردستان	۰/۰۳	لرستان	۰/۰۳	گیلان	۰/۰۳
۱۵	لرستان	۰/۰۳	اردبیل	۰/۰۳	کردستان	۰/۰۳	لرستان	۰/۰۳	هرمزگان	۰/۰۳	هرمزگان	۰/۰۳
۱۶	اردبیل	۰/۰۳	کردستان	۰/۰۳	اردبیل	۰/۰۳	اردبیل	۰/۰۳	همدان	۰/۰۳	همدان	۰/۰۳
۱۷	زنجان	۰/۰۳	زنجان	۰/۰۳	زنجان	۰/۰۲	گلستان	۰/۰۲	اردبیل	۰/۰۲	قم	۰/۰۲
۱۸	ایلام	۰/۰۳	همدان	۰/۰۲	همدان	۰/۰۲	ایلام	۰/۰۲	کهرگیلویه و بویراحمد	۰/۰۲	کهرگیلویه و بویراحمد	۰/۰۲
۱۹	همدان	۰/۰۲	کهرگیلویه و بویراحمد	۰/۰۲	بوشهر	۰/۰۲	همدان	۰/۰۲	مرکزی	۰/۰۲	گلستان	۰/۰۲
۲۰	کهرگیلویه و بویراحمد	۰/۰۲	بوشهر	۰/۰۲	مرکزی	۰/۰۲	زنجان	۰/۰۲	گلستان	۰/۰۲	بوشهر	۰/۰۲
۲۱	بوشهر	۰/۰۲	ایلام	۰/۰۲	کهرگیلویه و بویراحمد	۰/۰۲	چهارمحال و بختیاری	۰/۰۲	بوشهر	۰/۰۲	مرکزی	۰/۰۲
۲۲	چهارمحال و بختیاری	۰/۰۲	مرکزی	۰/۰۲	چهارمحال و بختیاری	۰/۰۲	کهرگیلویه و بویراحمد	۰/۰۲	چهارمحال و بختیاری	۰/۰۲	چهارمحال و بختیاری	۰/۰۲
۲۳	مرکزی	۰/۰۲	چهارمحال و بختیاری	۰/۰۲	ایلام	۰/۰۲	مرکزی	۰/۰۲	زنجان	۰/۰۲	ایلام	۰/۰۲
۲۴	سمنان	۰/۰۱	یزد	۰/۰۱	یزد	۰/۰۲	بوشهر	۰/۰۲	ایلام	۰/۰۲	زنجان	۰/۰۲
۲۵	یزد	۰/۰۱	سمنان	۰/۰۱	سمنان	۰/۰۱	قزوین	۰/۰۱	قزوین	۰/۰۱	قزوین	۰/۰۱
۲۶	قزوین	۰/۰۰	قزوین	۰/۰۰	قزوین	۰/۰۰	یزد	۰/۰۱	یزد	۰/۰۱	یزد	۰/۰۱
۲۷	قم	۰/۰۰	قم	۰/۰۰	قم	۰/۰۰	سمنان	۰/۰۱	سمنان	۰/۰۱	سمنان	۰/۰۱
۲۸	گلستان	۰/۰۰	گلستان	۰/۰۰	گلستان	۰/۰۰	قم	۰/۰۰	قم	۰/۰۱	تهران	۰/۰۱
	جمع کل	۱/۰۰	جمع کل	۱/۰۰	جمع کل	۱/۰۰	جمع کل	۱/۰۰	جمع کل	۱/۰۰	جمع کل	۱/۰۰

مأخذ: محاسبات مؤلف.  
 \* سال ۱۳۷۸ براساس ارقام مصوب بودجه سال ۱۳۷۸ است.  
 \*\* سال ۱۳۷۹ براساس ارقام لایحه بودجه سال ۱۳۷۹ است.

جدول ۸- رتبه و نسبت درآمدهای استانی استان به کل درآمدهای استانی و ملی همان استان

سال ۱۳۷۹*		سال ۱۳۷۸*		سال ۱۳۷۷		سال ۱۳۷۶		سال ۱۳۷۵		سال ۱۳۷۴	
نسبت	استان	نسبت	استان	نسبت	استان	نسبت	استان	نسبت	استان	نسبت	استان
۰.۸۷	تهران	۰.۹۵	اصفهان	۰.۶۸	اصفهان	۰.۶۸	اصفهان	۰.۷۳	اصفهان	۱/۰۰	قزوین
۰.۸۰	قزوین	۰.۶۷	مرکزی	۰.۵۰	تهران	۰.۴۴	مرکزی	۰.۵۱	مرکزی	۰.۹۳	میانگین استان‌ها
۰.۶۶	اصفهان	۰.۶۳	تهران	۰.۴۸	مرکزی	۰.۴۴	هرمزگان	۰.۴۵	آذربایجان شرقی	۰.۷۸	هرمزگان
۰.۶۲	مرکزی	۰.۶۱	قزوین	۰.۴۷	قزوین	۰.۴۳	تهران	۰.۴۲	تهران	۰.۷۷	اصفهان
۰.۴۸	آذربایجان شرقی	۰.۶۱	آذربایجان شرقی	۰.۴۶	آذربایجان شرقی	۰.۴۰	آذربایجان شرقی	۰.۴۱	یزد	۰.۵۸	مرکزی
۰.۴۲	یزد	۰.۵۲	خوزستان	۰.۳۹	یزد	۰.۳۵	یزد	۰.۳۴	خوزستان	۰.۵۳	آذربایجان شرقی
۰.۴۱	خوزستان	۰.۵۲	یزد	۰.۳۷	خوزستان	۰.۳۱	قم	۰.۳۴	هرمزگان	۰.۴۸	خوزستان
۰.۳۹	هرمزگان	۰.۴۹	هرمزگان	۰.۳۶	هرمزگان	۰.۳۱	خوزستان	۰.۳۱	خراسان	۰.۴۲	خراسان
۰.۳۹	میانگین استان‌ها	۰.۴۹	قم	۰.۳۲	قم	۰.۲۹	میانگین استان‌ها	۰.۳۱	میانگین استان‌ها	۰.۴۱	تهران
۰.۳۳	فارس	۰.۴۴	میانگین استان‌ها	۰.۳۲	میانگین استان‌ها	۰.۲۷	گیلان	۰.۳۱	فارس	۰.۳۹	یزد
۰.۳۳	خراسان	۰.۴۰	مازندران	۰.۲۸	آذربایجان غربی	۰.۲۷	فارس	۰.۳۰	گیلان	۰.۳۶	فارس
۰.۳۲	کرمان	۰.۴۰	فارس	۰.۲۸	فارس	۰.۲۶	خراسان	۰.۲۷	سمنان	۰.۳۱	کرمان
۰.۳۲	قم	۰.۳۹	خراسان	۰.۲۷	خراسان	۰.۲۵	آذربایجان غربی	۰.۲۶	همدان	۰.۳۱	گیلان
۰.۳۱	گیلان	۰.۳۹	زنجان	۰.۲۷	سمنان	۰.۲۳	زنجان	۰.۲۶	آذربایجان غربی	۰.۳۰	آذربایجان غربی
۰.۳۰	مازندران	۰.۳۷	گیلان	۰.۲۷	گیلان	۰.۲۳	سمنان	۰.۲۴	مازندران	۰.۲۸	مازندران
۰.۲۹	آذربایجان غربی	۰.۳۶	آذربایجان غربی	۰.۲۶	مازندران	۰.۲۲	مازندران	۰.۲۳	زنجان	۰.۲۸	همدان
۰.۲۹	زنجان	۰.۳۴	سمنان	۰.۲۴	زنجان	۰.۲۲	کرمان	۰.۲۳	کرمان	۰.۲۷	سمنان
۰.۲۸	سمنان	۰.۳۳	کرمان	۰.۲۲	همدان	۰.۲۲	همدان	۰.۱۷	لرستان	۰.۲۶	زنجان
۰.۲۵	بوشهر	۰.۳۲	همدان	۰.۲۲	کرمان	۰.۱۸	بوشهر	۰.۱۶	کرمانشاه	۰.۱۸	بوشهر
۰.۲۲	همدان	۰.۲۴	بوشهر	۰.۲۰	بوشهر	۰.۱۶	کرمانشاه	۰.۱۶	بوشهر	۰.۱۷	لرستان
۰.۱۷	لرستان	۰.۲۳	کرمانشاه	۰.۱۷	گلستان	۰.۱۴	لرستان	۰.۱۴	کردستان	۰.۱۵	سیستان و بلوچستان
۰.۱۶	گلستان	۰.۲۲	اردبیل	۰.۱۵	اردبیل	۰.۱۴	کردستان	۰.۱۳	اردبیل	۰.۱۴	کرمانشاه
۰.۱۶	کرمانشاه	۰.۱۹	لرستان	۰.۱۵	کرمانشاه	۰.۱۴	اردبیل	۰.۱۲	سیستان و بلوچستان	۰.۱۳	اردبیل
۰.۱۵	سیستان و بلوچستان	۰.۱۹	گلستان	۰.۱۵	سیستان و بلوچستان	۰.۱۳	سیستان و بلوچستان	۰.۱۱	چهار محال و بختیاری	۰.۱۲	چهار محال و بختیاری
۰.۱۵	چهار محال و بختیاری	۰.۱۸	چهار محال و بختیاری	۰.۱۴	لرستان	۰.۱۳	چهار محال و بختیاری	۰.۰۹	کهگیلویه و بویراحمد	۰.۱۲	کردستان
۰.۱۳	کردستان	۰.۱۸	سیستان و بلوچستان	۰.۱۳	چهار محال و بختیاری	۰.۱۰	کهگیلویه و بویراحمد	۰.۰۹	ایلام	۰.۰۹	کهگیلویه و بویراحمد
۰.۱۲	اردبیل	۰.۱۸	کردستان	۰.۱۳	کردستان	۰.۰۸	ایلام	۰.۰۰	قزوین	۰.۰۸	ایلام
۰.۱۰	کهگیلویه و بویراحمد	۰.۱۵	کهگیلویه و بویراحمد	۰.۱۰	کهگیلویه و بویراحمد	۰.۰۰	قزوین	۰.۰۰	قم	۰.۰۰	قم
۰.۱۰	ایلام	۰.۱۲	ایلام	۰.۰۹	ایلام	۰.۰۰	گلستان	۰.۰۰	گلستان	۰.۰۰	گلستان

محاسبات مؤلف.  
 ۱۳۷۸ براساس ارقام مصوب بودجه سال ۱۳۷۸ است.  
 ۱۳۷۹ براساس ارقام لایحه بودجه سال ۱۳۷۹ است.

جدول ۹- رتبه و نسبت درآمدهای مالیاتی هر استان به کل درآمدهای عمومی همان استان

رتبه	سال ۱۳۷۴		سال ۱۳۷۵		سال ۱۳۷۶		سال ۱۳۷۷		سال ۱۳۷۸		سال ۱۳۷۹	
	استان	نسبت	استان	نسبت	استان	نسبت	استان	نسبت	استان	نسبت	استان	نسبت
۱	خوزستان	۰/۹۹	تهران	۰/۹۶	اصفهان	۰/۸۸	اصفهان	۰/۸۳	همدان	۰/۸۶	قم	۰/۸۷
۲	آذربایجان غربی	۰/۸۳	مرکزی	۰/۹۰	مرکزی	۰/۸۸	زنجان	۰/۸۲	زنجان	۰/۸۶	خراسان	۰/۸۵
۳	لرستان	۰/۸۱	اصفهان	۰/۹۰	آذربایجان شرقی	۰/۸۴	گلستان	۰/۸۲	آذربایجان شرقی	۰/۸۴	همدان	۰/۸۵
۴	کردستان	۰/۸۰	خوزستان	۰/۸۸	زنجان	۰/۸۴	قزوین	۰/۸۲	گیلان	۰/۸۳	فارس	۰/۸۵
۵	فارس	۰/۷۹	یزد	۰/۸۶	همدان	۰/۸۴	کهگیلویه و بویراحمد	۰/۸۱	اصفهان	۰/۸۳	قزوین	۰/۸۵
۶	خراسان	۰/۷۸	زنجان	۰/۸۶	خوزستان	۰/۸۴	آذربایجان شرقی	۰/۸۱	کرمانشاه	۰/۸۳	یزد	۰/۸۵
۷	کرمانشاه	۰/۷۸	میانگین استان‌ها	۰/۸۶	مازندران	۰/۸۳	خراسان	۰/۸۰	قزوین	۰/۸۲	گلستان	۰/۸۵
۸	بوشهر	۰/۷۸	آذربایجان شرقی	۰/۸۵	خراسان	۰/۸۳	قم	۰/۸۰	خراسان	۰/۸۲	زنجان	۰/۸۴
۹	قم	۰/۷۷	خراسان	۰/۸۵	قم	۰/۸۲	یزد	۰/۸۰	چهارمحال و بختیاری	۰/۸۲	کهگیلویه و بویراحمد	۰/۸۳
۱۰	مرکزی	۰/۷۳	فارس	۰/۸۵	کرمانشاه	۰/۸۱	همدان	۰/۷۹	قم	۰/۸۱	آذربایجان شرقی	۰/۸۳
۱۱	گلستان	۰/۷۳	همدان	۰/۸۳	میانگین استان‌ها	۰/۸۰	مازندران	۰/۷۹	یزد	۰/۸۱	مازندران	۰/۸۲
۱۲	ایلام	۰/۷۳	کهگیلویه و بویراحمد	۰/۸۳	گیلان	۰/۸۰	چهارمحال بختیاری	۰/۷۸	مازندران	۰/۸۱	کرمانشاه	۰/۸۲
۱۳	آذربایجان شرقی	۰/۷۳	مازندران	۰/۸۳	چهارمحال و بختیاری	۰/۸۰	کرمانشاه	۰/۷۷	بوشهر	۰/۸۰	اصفهان	۰/۸۱
۱۴	چهارمحال بختیاری	۰/۷۲	گیلان	۰/۸۲	کهگیلویه و بویراحمد	۰/۸۰	فارس	۰/۷۷	خوزستان	۰/۷۹	چهارمحال و بختیاری	۰/۸۰
۱۵	اصفهان	۰/۷۲	کرمانشاه	۰/۸۲	فارس	۰/۸۰	میانگین استان‌ها	۰/۷۷	لرستان	۰/۷۸	سیستان و بلوچستان	۰/۸۰
۱۶	گیلان	۰/۷۲	چهارمحال و بختیاری	۰/۸۱	کرمان	۰/۷۷	گیلان	۰/۷۵	سیستان و بلوچستان	۰/۷۸	بوشهر	۰/۸۰
۱۷	هرمزگان	۰/۷۱	بوشهر	۰/۷۹	اردبیل	۰/۷۷	خوزستان	۰/۷۵	فارس	۰/۷۸	خوزستان	۰/۷۹
۱۸	تهران	۰/۷۰	کرمان	۰/۷۸	ایلام	۰/۷۷	تهران	۰/۷۵	کهگیلویه و بویراحمد	۰/۷۷	لرستان	۰/۷۹
۱۹	اردبیل	۰/۶۹	اردبیل	۰/۷۸	بوشهر	۰/۷۶	لرستان	۰/۷۴	میانگین استان‌ها	۰/۷۷	گیلان	۰/۷۸
۲۰	قزوین	۰/۶۸	سمنان	۰/۷۷	تهران	۰/۷۶	سیستان و بلوچستان	۰/۷۳	اردبیل	۰/۷۵	سمنان	۰/۷۷
۲۱	میانگین استان‌ها	۰/۶۷	ایلام	۰/۷۶	سمنان	۰/۷۴	بوشهر	۰/۷۳	مرکزی	۰/۷۵	اردبیل	۰/۷۷
۲۲	زنجان	۰/۶۶	لرستان	۰/۷۶	لرستان	۰/۷۴	کرمان	۰/۷۳	ایلام	۰/۷۴	میانگین استان‌ها	۰/۷۴
۲۳	یزد	۰/۶۶	کردستان	۰/۷۴	یزد	۰/۷۲	ایلام	۰/۷۲	سمنان	۰/۷۳	کرمان	۰/۷۲
۲۴	کرمان	۰/۶۵	سیستان و بلوچستان	۰/۷۴	کردستان	۰/۷۰	مرکزی	۰/۷۳	آذربایجان غربی	۰/۷۳	کردستان	۰/۷۲
۲۵	سمنان	۰/۶۱	آذربایجان غربی	۰/۷۳	سیستان و بلوچستان	۰/۶۸	اردبیل	۰/۷۲	هرمزگان	۰/۷۲	ایلام	۰/۷۰
۲۶	کهگیلویه و بویراحمد	۰/۳۱	هرمزگان	۰/۶۹	آذربایجان غربی	۰/۶۸	سمنان	۰/۷۲	گلستان	۰/۷۲	آذربایجان غربی	۰/۶۹
۲۷	مازندران	۰/۰۰	قزوین	۰/۰۰	هرمزگان	۰/۵۶	کردستان	۰/۶۶	کردستان	۰/۷۱	مرکزی	۰/۶۷
۲۸	همدان	۰/۰۰	قم	۰/۰۰	قزوین	۰/۰۰	آذربایجان غربی	۰/۶۵	کرمان	۰/۷۰	هرمزگان	۰/۶۷
۲۹	سیستان و بلوچستان	۰/۰۰	گلستان	۰/۰۰	گلستان	۰/۰۰	هرمزگان	۰/۵۷	تهران	۰/۶۳	تهران	۰/۵۴

مأخذ: محاسبات مؤلف.

\* سال ۱۳۷۸ براساس ارقام مصوب بودجه سال ۱۳۷۸ است.

\*\* سال ۱۳۷۹ براساس ارقام لایحه بودجه سال ۱۳۷۹ است.

جدول ۱۰- رتبه و نسبت مقادیر عملکرد به مصوب بودجه عمرانی استان‌ها

رتبه	سال ۱۳۷۴		سال ۱۳۷۵		سال ۱۳۷۶		سال ۱۳۷۷	
	استان	نسبت	استان	نسبت	استان	نسبت	استان	نسبت
۱	کرمانشاه	۱/۷۷۰۸	خوزستان	۱/۹۰۲۷	خوزستان	۱/۶۲	هرمزگان	۱/۴۳۵۸
۲	اردبیل	۱/۶۲۲۰	زنجان	۱/۸۳۲۹	قم	۱/۵۳	ایلام	۱/۰۹۷۷
۳	خوزستان	۱/۵۹۸۲	مازندران	۱/۷۹۱۴	خراسان	۱/۴۴	کرمانشاه	۱/۰۹۳۷
۴	کرمان	۱/۴۳۲۷	کهگیلویه و بویراحمد	۱/۷۶۵۳	آذربایجان غربی	۱/۴۱	اردبیل	۱/۰۵۴۷
۵	چهارمحال و بختیاری	۱/۴۱۹۰	هرمزگان	۱/۷۶۳۹	اردبیل	۱/۲۶	فارس	۱/۰۵۲۷
۶	کردستان	۱/۴۱۷۱	گیلان	۱/۷۶۳۳	سمنان	۱/۲۳	گیلان	۱/۰۳۹۴
۷	گیلان	۱/۳۹۱۳	فارس	۱/۷۴۴۷	میانگین استان‌ها	۱/۲۳	خوزستان	۱/۰۲۲۷
۸	مازندران	۱/۳۸۳۱	کرمانشاه	۱/۶۶۲۷	آذربایجان شرقی	۱/۲۳	چهارمحال و بختیاری	۱/۰۲۰۹
۹	میانگین استان‌ها	۱/۳۲۶۹	آذربایجان شرقی	۱/۶۳۳۷	فارس	۱/۲۲	کرمان	۱/۰۱۶۲
۱۰	هرمزگان	۱/۳۲۰۰	آذربایجان غربی	۱/۶۲۳۲	مازندران	۱/۲۲	کهگیلویه و بویراحمد	۰/۰۹۸۴۴
۱۱	لرستان	۱/۳۱۵۳	سیستان و بلوچستان	۱/۵۸۱۶	سیستان و بلوچستان	۱/۲۱	خراسان	۰/۰۹۷۰۸
۱۲	سمنان	۱/۳۰۱۷	چهارمحال و بختیاری	۱/۵۸۰۴	کرمان	۱/۲۰	لرستان	۰/۰۹۶۴۸
۱۳	سیستان و بلوچستان	۱/۲۸۰۶	کرمان	۱/۵۵۷۸	یزد	۱/۱۷	سیستان و بلوچستان	۰/۰۹۶۲۶
۱۴	اصفهان	۱/۲۷۳۲	خراسان	۱/۵۴۹۸	اصفهان	۱/۱۶	میانگین استان‌ها	۰/۰۹۵۸۸
۱۵	آذربایجان غربی	۱/۲۶۵۶	یزد	۱/۵۴۱۰	کرمانشاه	۱/۱۶	قم	۰/۰۹۵۰۱
۱۶	کهگیلویه و بویراحمد	۱/۲۵۱۴	همدان	۱/۵۳۰۷	هرمزگان	۱/۱۵	زنجان	۰/۰۹۳۷۹
۱۷	همدان	۱/۲۴۸۰	لرستان	۱/۵۲۰۲	لرستان	۱/۱۴	سمنان	۰/۰۹۳۱۵
۱۸	خراسان	۱/۲۳۴۱	اردبیل	۱/۵۱۰۰	بوشهر	۱/۱۱	آذربایجان شرقی	۰/۰۹۱۷۷
۱۹	ایلام	۱/۲۲۸۸	بوشهر	۱/۴۹۶۷	گیلان	۱/۱۱	آذربایجان غربی	۰/۰۹۱۶۸
۲۰	بوشهر	۱/۲۱۱۲	مرکزی	۱/۴۹۵۲	تهران	۱/۰۹	بوشهر	۰/۰۹۰۹۴
۲۱	آذربایجان شرقی	۱/۲۰۹۵	میانگین استان‌ها	۱/۴۷۰۰	زنجان	۱/۰۸	قزوین	۰/۰۸۹۲۳
۲۲	یزد	۱/۲۰۶۳	سمنان	۱/۴۳۹۱	کهگیلویه و بویراحمد	۱/۰۵	همدان	۰/۰۸۶۱۹
۲۳	فارس	۱/۱۸۸۱	تهران	۱/۳۶۷۵	همدان	۱/۰۵	کردستان	۰/۰۸۵۵۳
۲۴	مرکزی	۱/۱۵۹۵	اصفهان	۱/۳۴۹۵	چهارمحال و بختیاری	۱/۰۴	یزد	۰/۰۸۴۸۸
۲۵	تهران	۱/۰۷۲۵	کردستان	۱/۳۲۶۵	مرکزی	۱/۰۳	تهران	۰/۰۷۹۱۸
۲۶	زنجان	۰/۹۸۹۶	ایلام	۱/۲۸۲۶	ایلام	۰/۹۶	مرکزی	۰/۰۷۸۷۸
۲۷	قزوین	۰/۰۰۰۰	قزوین	۰/۰۰۰۰	کردستان	۰/۹۳	اصفهان	۰/۰۷۲۵۶
۲۸	قم	۰/۰۰۰۰	قم	۰/۰۰۰۰	قزوین	۰/۰۰	مازندران	۰/۰۶۲۶۷
۲۹	گلستان	۰/۰۰۰۰	گلستان	۰/۰۰۰۰	گلستان	۰/۰۰۰۰	گلستان	۰/۰۰۰۰

مأخذ: محاسبات مؤلف.

جدول ۱۱- رتبه و نسبت مقادیر عملکرد به مصوب بودجه جاری استان‌ها

رتبه	سال ۱۳۷۴		سال ۱۳۷۵		سال ۱۳۷۶		سال ۱۳۷۷	
	استان	نسبت	استان	نسبت	استان	نسبت	استان	نسبت
۱	فارس	۱/۳۴۱۳	گیلان	۱/۵۷۰۴	اصفهان	۱/۴۱۵۲	تهران	۱/۳۸۱۰
۲	خراسان	۱/۳۴۱۰	کردستان	۱/۵۵۳۰	تهران	۱/۳۹۶۰	قزوین	۱/۳۴۳۸
۳	همدان	۱/۳۳۲۰	چهارمحال و بختیاری	۱/۵۲۲۶	همدان	۱/۳۹۴۹	اصفهان	۱/۳۲۲۵
۴	بوشهر	۱/۳۱۴۴	کهگیلویه و بویراحمد	۱/۵۱۸۴	آذربایجان غربی	۱/۳۹۴۸	کرمان	۱/۳۲۲۰
۵	کهگیلویه و بویراحمد	۱/۲۹۹۵	لرستان	۱/۵۱۸۰	خراسان	۱/۳۸۸۳	خراسان	۱/۳۲۱۰
۶	اصفهان	۱/۲۹۸۴	آذربایجان غربی	۱/۵۱۶۲	فارس	۱/۳۸۴۴	اردبیل	۱/۳۰۷۸
۷	کردستان	۱/۲۹۷۰	اردبیل	۱/۵۰۶۳	لرستان	۱/۳۷۲۴	خوزستان	۱/۲۹۲۶
۸	هرمزگان	۱/۲۹۳۵	اصفهان	۱/۵۰۵۲	یزد	۱/۳۶۰۹	هرمزگان	۱/۲۸۹۳
۹	زنجان	۱/۲۸۷۸	فارس	۱/۵۰۳۳	آذربایجان شرقی	۱/۳۵۹۳	فارس	۱/۲۸۴۲
۱۰	آذربایجان غربی	۱/۲۸۵۹	مازندران	۱/۵۰۳۳	کهگیلویه و بویراحمد	۱/۳۵۹۱	میانگین استان‌ها	۱/۲۷۹۰
۱۱	اردبیل	۱/۲۸۵۱	مرکزی	۱/۴۹۷۶	میانگین استان‌ها	۱/۳۵۰۶	بوشهر	۱/۲۷۳۸
۱۲	آذربایجان شرقی	۱/۲۸۲۹	کرمان	۱/۴۹۲۶	اردبیل	۱/۳۴۱۰	آذربایجان غربی	۱/۲۷۱۷
۱۳	کرمانشاه	۱/۲۸۰۲	یزد	۱/۴۸۷۲	مرکزی	۱/۳۳۷۹	لرستان	۱/۲۷۰۸
۱۴	میانگین استان‌ها	۱/۲۷۹۹	سمنان	۱/۴۷۰۹	خوزستان	۱/۳۶۶۱	آذربایجان شرقی	۱/۲۵۵۶
۱۵	لرستان	۱/۲۷۵۸	میانگین استان‌ها	۱/۴۶۶۱	کرمانشاه	۱/۳۲۲۳	قم	۱/۲۵۲۵
۱۶	گیلان	۱/۲۷۲۵	همدان	۱/۴۵۶۱	زنجان	۱/۳۲۲۳	گیلان	۱/۲۴۵۸
۱۷	سمنان	۱/۲۷۱۵	ایلام	۱/۴۵۲۴	بوشهر	۱/۳۱۸۸	چهارمحال و بختیاری	۱/۲۴۴۱
۱۸	مرکزی	۱/۲۶۹۴	بوشهر	۱/۴۴۷۵	ایلام	۱/۳۱۶۵	همدان	۱/۲۴۴۱
۱۹	مازندران	۱/۲۶۷۴	خراسان	۱/۴۴۴۵	مازندران	۱/۳۰۴۷	کرمانشاه	۱/۲۳۱۹
۲۰	سیستان و بلوچستان	۱/۲۶۶۵	تهران	۱/۴۳۷۰	کرمان	۱/۳۰۴۶	کردستان	۱/۲۲۱۶
۲۱	چهارمحال و بختیاری	۱/۲۶۰۰	آذربایجان شرقی	۱/۴۲۸۰	کردستان	۱/۳۰۴۵	یزد	۱/۲۲۰۵
۲۲	خوزستان	۱/۲۵۸۱	هرمزگان	۱/۴۱۷۰	سیستان و بلوچستان	۱/۲۹۷۲	کهگیلویه و بویراحمد	۱/۲۱۸۰
۲۳	تهران	۱/۲۴۸۷	خوزستان	۱/۳۹۴۸	سمنان	۱/۲۹۶۹	مرکزی	۱/۲۱۵۳
۲۴	یزد	۱/۲۴۷۲	کرمانشاه	۱/۳۸۵۷	چهارمحال و بختیاری	۱/۲۸۹۶	ایلام	۱/۲۱۲۸
۲۵	ایلام	۱/۲۴۶۰	زنجان	۱/۳۶۳۶	گیلان	۱/۲۸۴۷	سمنان	۱/۱۷۳۴
۲۶	کرمان	۱/۱۶۰۵	سیستان و بلوچستان	۱/۳۴۴۳	هرمزگان	۱/۲۴۱۹	زنجان	۱/۱۴۳۴
۲۷	قزوین	۰/۰۰۰۰	قزوین	۰/۰۰۰۰	قم	۱/۱۷۹۹	سیستان و بلوچستان	۰/۹۹۳۵
۲۸	قم	۰/۰۰۰۰	قم	۰/۰۰۰۰	قزوین	۰/۰۰۰۰	مازندران	۰/۸۶۷۴
۲۹	گلستان	۰/۰۰۰۰	گلستان	۰/۰۰۰۰	گلستان	۰/۰۰۰۰	گلستان	۰/۰۰۰۰

مأخذ: محاسبات مؤلف.

جدول ۱۲- رتبه و سرانه بودجه جاری استان‌ها

(هزار ریال به نفر)

سال ۱۳۷۹*		سال ۱۳۷۸*		سال ۱۳۷۷		سال ۱۳۷۶		سال ۱۳۷۵		سال ۱۳۷۴	
نسبت	استان	نسبت	استان	نسبت	استان	نسبت	استان	نسبت	استان	نسبت	استان
۵۵۹	ایلام	۳۹۸	ایلام	۳۸۸	ایلام	۳۶۸	مازندران	۲۴۲	کهگیلویه و بویراحمد	۱۵۳	ایلام
۵۳۷	کهگیلویه و بویراحمد	۳۸۷	کهگیلویه و بویراحمد	۳۸۱	کهگیلویه و بویراحمد	۳۵۰	کهگیلویه و بویراحمد	۲۴۱	ایلام	۱۵۰	سمنان
۵۱۱	سمنان	۳۷۱	سمنان	۳۶۸	سمنان	۳۴۲	ایلام	۲۳۱	سمنان	۱۴۷	کهگیلویه و بویراحمد
۵۰۳	یزد	۳۵۸	یزد	۳۵۱	یزد	۳۲۹	سمنان	۲۱۱	یزد	۱۲۹	یزد
۴۷۰	بوشهر	۳۳۵	بوشهر	۳۳۶	بوشهر	۳۱۶	یزد	۲۰۴	بوشهر	۱۲۸	بوشهر
۴۴۹	کرمان	۳۳۰	کرمان	۳۲۴	کرمان	۲۹۳	بوشهر	۲۰۲	چهارمحال و بختیاری	۱۲۴	چهارمحال و بختیاری
۴۴۰	چهارمحال و بختیاری	۳۱۰	چهارمحال و بختیاری	۳۱۵	چهارمحال و بختیاری	۲۷۶	چهارمحال و بختیاری	۱۸۹	کرمان	۱۰۴	کرمان
۴۰۳	مازندران	۲۹۳	مازندران	۲۹۵	مازندران	۲۷۰	کرمان	۱۷۱	گیلان	۱۰۰	گیلان
۳۸۰	لرستان	۲۹۲	مرکزی	۲۷۳	گیلان	۲۶۰	زنجان	۱۶۶	مازندران	۹۹	فارس
۳۷۹	گیلان	۲۷۵	گیلان	۲۷۳	لرستان	۲۴۰	فارس	۱۶۲	فارس	۹۸	مازندران
۳۷۸	فارس	۲۷۳	فارس	۲۷۰	فارس	۲۳۸	لرستان	۱۶۱	مرکزی	۹۶	لرستان
۳۷۸	مرکزی	۲۷۳	لرستان	۲۵۹	زنجان	۲۳۸	گیلان	۱۶۰	لرستان	۹۶	مرکزی
۳۶۴	کرمانشاه	۲۷۰	اصفهان	۲۵۶	مرکزی	۲۲۷	مرکزی	۱۵۲	کردستان	۹۵	زنجان
۳۶۱	زنجان	۲۶۰	کرمانشاه	۲۵۵	خراسان	۲۲۱	همدان	۱۵۲	زنجان	۹۳	کرمانشاه
۳۵۸	اصفهان	۲۵۹	خراسان	۲۵۵	کرمانشاه	۲۲۰	کرمانشاه	۱۴۷	کرمانشاه	۹۰	همدان
۳۵۶	خراسان	۲۵۴	میانگین استان‌ها	۲۵۰	گلستان	۲۱۸	خراسان	۱۴۷	اردبیل	۸۸	اردبیل
۳۵۴	گلستان	۲۵۱	زنجان	۲۵۰	اردبیل	۲۱۵	اردبیل	۱۴۶	اصفهان	۸۸	هرمزگان
۳۴۸	میانگین استان‌ها	۲۴۹	گلستان	۲۴۸	همدان	۲۱۲	میانگین استان‌ها	۱۴۴	میانگین استان‌ها	۸۷	میانگین استان‌ها
۳۴۶	اردبیل	۲۴۸	هرمزگان	۲۴۷	هرمزگان	۲۰۸	اصفهان	۱۴۳	هرمزگان	۸۷	خراسان
۳۴۱	هرمزگان	۲۴۷	خوزستان	۲۴۷	اصفهان	۲۰۷	کردستان	۱۴۳	خراسان	۸۷	اصفهان
۳۴۱	کردستان	۲۴۵	قزوین	۲۴۶	میانگین استان‌ها	۲۰۰	آذربایجان شرقی	۱۴۲	همدان	۸۵	کردستان
۳۳۸	همدان	۲۴۵	همدان	۲۴۰	کردستان	۱۹۷	هرمزگان	۱۳۴	آذربایجان غربی	۸۲	آذربایجان شرقی
۳۲۴	خوزستان	۲۴۱	اردبیل	۲۳۰	قزوین	۱۹۴	آذربایجان غربی	۱۳۱	خوزستان	۸۰	خوزستان
۳۲۲	قزوین	۲۳۸	کردستان	۲۲۶	آذربایجان غربی	۱۸۹	خوزستان	۱۳۰	آذربایجان شرقی	۷۷	سیستان و بلوچستان
۳۱۳	آذربایجان غربی	۲۲۷	آذربایجان غربی	۲۲۳	آذربایجان شرقی	۱۸۲	سیستان و بلوچستان	۱۲۸	سیستان و بلوچستان	۷۵	آذربایجان غربی
۳۱۱	آذربایجان شرقی	۲۲۱	آذربایجان شرقی	۲۲۳	خوزستان	۱۷۱	تهران	۱۱۱	تهران	۶۹	تهران
۳۰۶	قم	۲۱۶	قم	۲۲۱	قم	۱۶۱	قم	۰	قزوین	۰	قزوین
۲۹۹	سیستان و بلوچستان	۲۱۳	سیستان و بلوچستان	۱۸۷	تهران	۰	قزوین	۰	قم	۰	قم
۲۶۹	تهران	۱۹۹	تهران	۱۷۰	سیستان و بلوچستان	۰	گلستان	۰	گلستان	۰	گلستان

محاسبات مؤلف.  
 ۱۳۷۸ براساس ارقام مصوب بودجه سال ۱۳۷۸ است.  
 ۱۳۷۹ براساس ارقام لایحه بودجه سال ۱۳۷۹ است.

جدول ۱۳- رتبه و نسبت بودجه جاری به عمرانی هر استان

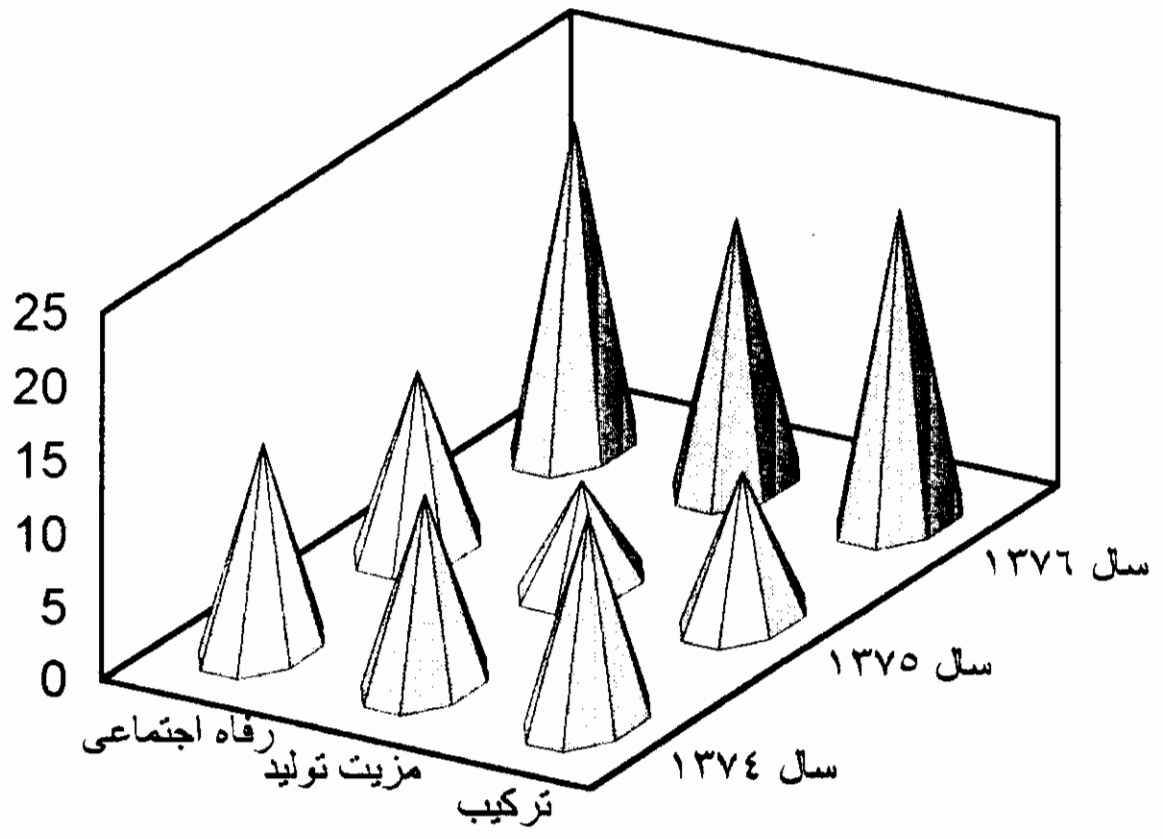
رتبه	سال ۱۳۷۴		سال ۱۳۷۵		سال ۱۳۷۶		سال ۱۳۷۷		سال ۱۳۷۸		سال ۱۳۷۹	
	استان	نسبت	استان	نسبت	استان	نسبت	استان	نسبت	استان	نسبت	استان	نسبت
۱	تهران	۱۵/۱۸	تهران	۵/۲۵	تهران	۵/۹۴	تهران	۷/۸۹	تهران	۹/۸۰	تهران	۴/۰۳
۲	اصفهان	۲/۹۷	اصفهان	۳/۸۱	همدان	۴/۰۷	اصفهان	۵/۹۵	اصفهان	۷/۲۲	اصفهان	۸/۰۷
۳	خراسان	۲/۶۰	خراسان	۲/۹۷	گیلان	۳/۹۱	همدان	۴/۹۶	یزد	۵/۹۴	یزد	۶/۹۷
۴	فارس	۲/۵۳	یزد	۲/۹۷	اصفهان	۳/۸۸	قم	۴/۷۵	خراسان	۵/۸۷	خراسان	۶/۶۸
۵	یزد	۲/۴۸	گیلان	۲/۸۵	فارس	۳/۶۶	یزد	۴/۷۱	مازندران	۵/۸۳	مازندران	۶/۴۱
۶	مازندران	۲/۳۲	همدان	۲/۷۵	یزد	۳/۵۵	مازندران	۴/۶۶	گیلان	۵/۶۹	گیلان	۶/۲۳
۷	گیلان	۲/۲۱	مرکزی	۲/۹۸	مرکزی	۳/۳۴	گیلان	۴/۳۵	فارس	۵/۴۸	فارس	۶/۱۹
۸	همدان	۲/۲۰	فارس	۲/۶۱	مازندران	۳/۲۸	خراسان	۴/۳۴	قم	۵/۴۰	کرمان	۵/۵۳
۹	مرکزی	۲/۱۷	مازندران	۲/۵۳	کرمان	۲/۹۷	فارس	۴/۲۳	کرمان	۵/۱۳	گلستان	۵/۵۱
۱۰	آذربایجان شرقی	۲/۰۰	کرمان	۲/۴۷	خراسان	۲/۹۵	مرکزی	۴/۲۱	قزوین	۵/۱۱	همدان	۵/۳۷
۱۱	میانگین استان‌ها	۱/۸۶	سمنان	۲/۴۵	آذربایجان شرقی	۲/۹۱	گلستان	۴/۱۷	همدان	۴/۹۹	میانگین استان‌ها	۵/۳۰
۱۲	سمنان	۱/۸۲	لرستان	۲/۲۲	میانگین استان‌ها	۲/۸۲	آذربایجان غربی	۳/۹۲	گلستان	۴/۹۹	مرکزی	۵/۲۴
۱۳	کرمان	۱/۷۶	میانگین استان‌ها	۲/۱۷	لرستان	۲/۷۸	کرمان	۳/۸۵	مرکزی	۴/۹۶	قزوین	۵/۲۲
۱۴	لرستان	۱/۷۲	آذربایجان شرقی	۲/۱۴	سمنان	۲/۷۳	میانگین استان‌ها	۳/۶۵	میانگین استان‌ها	۴/۷۲	آذربایجان شرقی	۴/۹۸
۱۵	چهارمحال و بختیاری	۱/۷۰	چهارمحال و بختیاری	۲/۰۹	چهارمحال و بختیاری	۲/۶۷	قزوین	۳/۵۶	آذربایجان غربی	۴/۵۷	آذربایجان غربی	۴/۸۹
۱۶	آذربایجان غربی	۱/۶۵	آذربایجان غربی	۲/۰۸	زنجان	۲/۵۹	بوشهر	۳/۴۸	آذربایجان شرقی	۴/۳۸	سمنان	۴/۸۳
۱۷	بوشهر	۱/۶۱	بوشهر	۱/۹۶	بوشهر	۲/۵۳	سمنان	۳/۴۵	سمنان	۴/۳۲	لرستان	۴/۳۸
۱۸	کهگیلویه و بویراحمد	۱/۲۹	کردستان	۱/۸۴	آذربایجان غربی	۲/۴۳	آذربایجان شرقی	۳/۴۵	لرستان	۴/۱۳	خوزستان	۴/۰۳
۱۹	زنجان	۱/۲۷	ایلام	۱/۵۸	کهگیلویه و بویراحمد	۲/۴۲	لرستان	۳/۴۱	اردبیل	۳/۵۵	بوشهر	۴/۰۸
۲۰	اردبیل	۱/۲۲	کهگیلویه و بویراحمد	۱/۵۲	کرمانشاه	۲/۳۷	چهارمحال و بختیاری	۲/۹۸	بوشهر	۳/۵۱	چهارمحال و بختیاری	۴/۰۸
۲۱	سیستان و بلوچستان	۱/۱۹	زنجان	۱/۵۱	کردستان	۲/۳۵	زنجان	۲/۸۹	چهارمحال و بختیاری	۳/۳۵	زنجان	۴/۰۳
۲۲	ایلام	۱/۰۳	اردبیل	۱/۵۱	قم	۲/۳۱	کهگیلویه و بویراحمد	۲/۶۶	کرمانشاه	۳/۳۴	کرمانشاه	۴/۰۶
۲۳	کردستان	۰/۹۹	کرمانشاه	۱/۳۲	ایلام	۲/۳۱	کرمانشاه	۲/۶۱	زنجان	۳/۲۹	ایلام	۴/۰۶
۲۴	هرمزگان	۰/۹۹	هرمزگان	۱/۱۱	اردبیل	۲/۱۹	اردبیل	۲/۶۰	کهگیلویه و بویراحمد	۲/۹۴	کهگیلویه و بویراحمد	۴/۰۸
۲۵	خوزستان	۰/۸۴	سیستان و بلوچستان	۱/۰۷	هرمزگان	۱/۶۳	کردستان	۲/۵۱	ایلام	۲/۸۸	کردستان	۴/۰۶
۲۶	کرمانشاه	۰/۸۴	خوزستان	۰/۸۰	سیستان و بلوچستان	۱/۳۹	ایلام	۲/۲۶	هرمزگان	۲/۸۴	هرمزگان	۴/۰۶
۲۷	قزوین	۰/۰۰	قزوین	۰/۰۰	خوزستان	۱/۱۷	خوزستان	۱/۸۳	خوزستان	۲/۸۰	سیستان و بلوچستان	۴/۰۸
۲۸	قم	۰/۰۰	قم	۰/۰۰	قزوین	۰/۰۰	سیستان و بلوچستان	۱/۶۰	کردستان	۲/۸۰	قم	۴/۰۶
۲۹	گلستان	۰/۰۰	گلستان	۰/۰۰	گلستان	۰/۰۰	هرمزگان	۱/۵۶	سیستان و بلوچستان	۲/۴۷	اردبیل	۴/۰۸

مأخذ: محاسبات مؤلف.

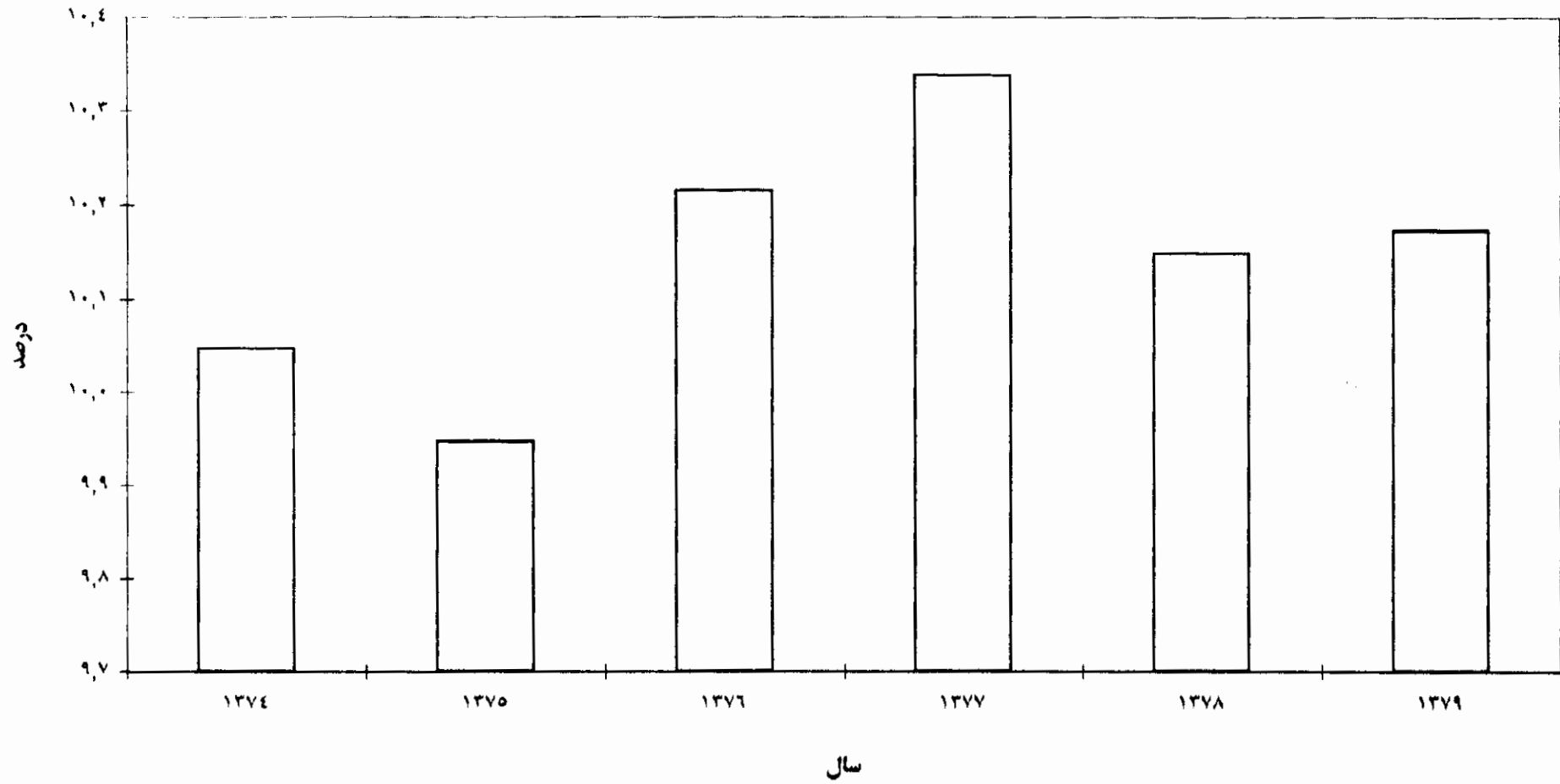
\* سال ۱۳۷۸ براساس ارقام مصوب بودجه سال ۱۳۷۸ است.

\*\* سال ۱۳۷۹ براساس ارقام لایحه بودجه سال ۱۳۷۹ است.

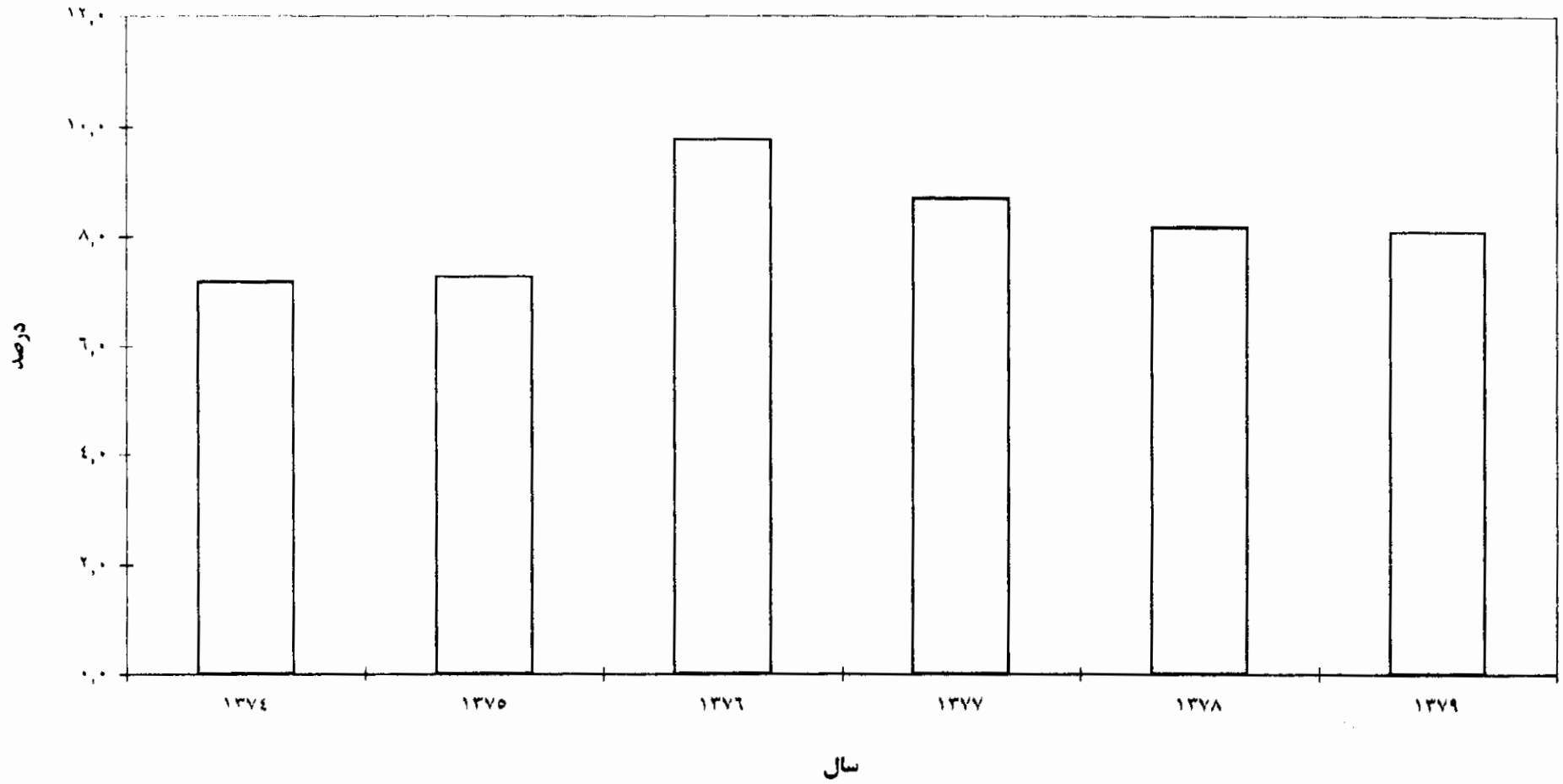
### رتبه استان خراسان در مزیت تولید و رفاه اجتماعی



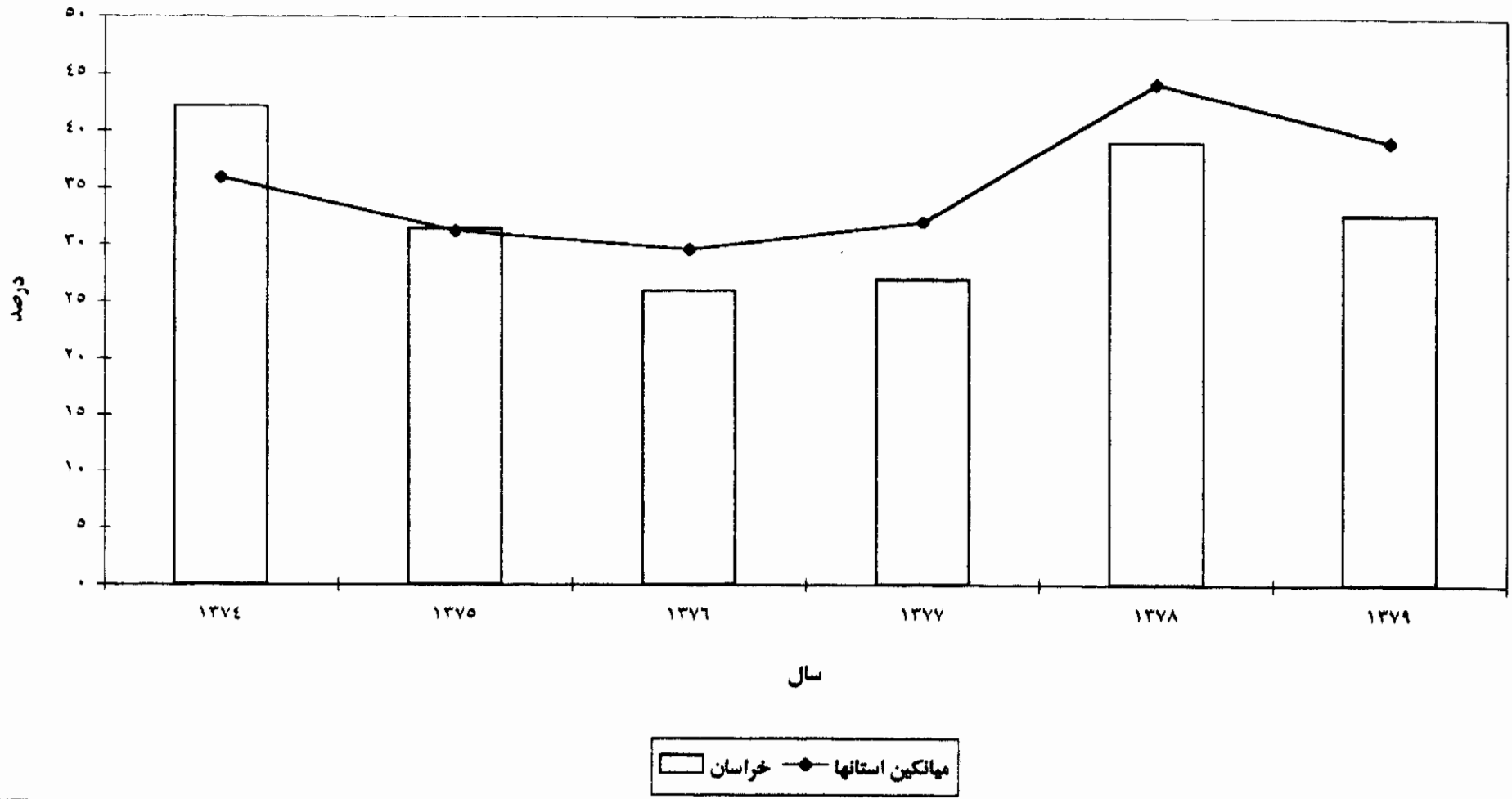
نسبت بودجه جاري استان خراسان به کل بودجه جاري کشور



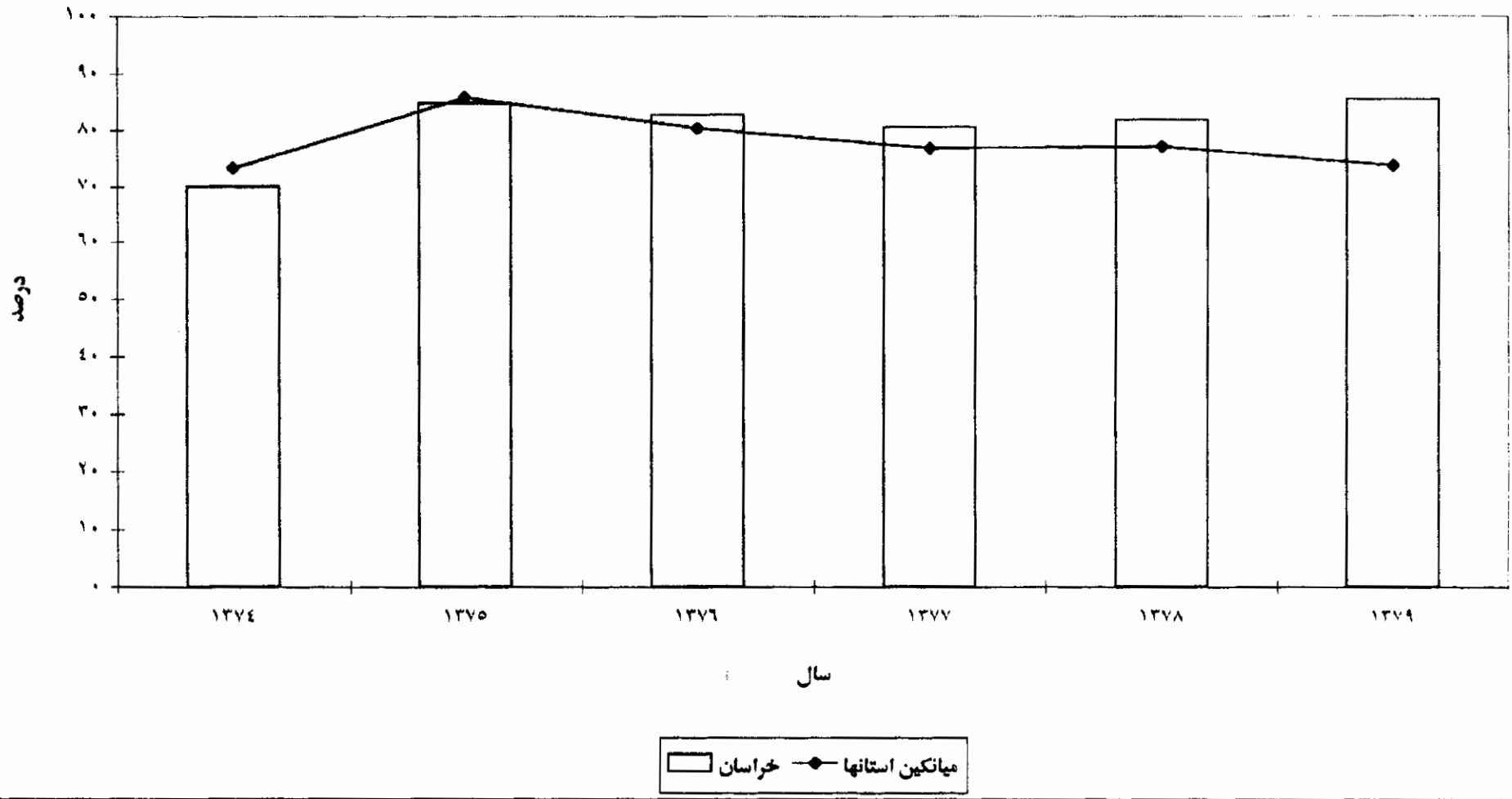
نسبت بودجه عمرانی استان خراسان به کل بودجه عمرانی کشور



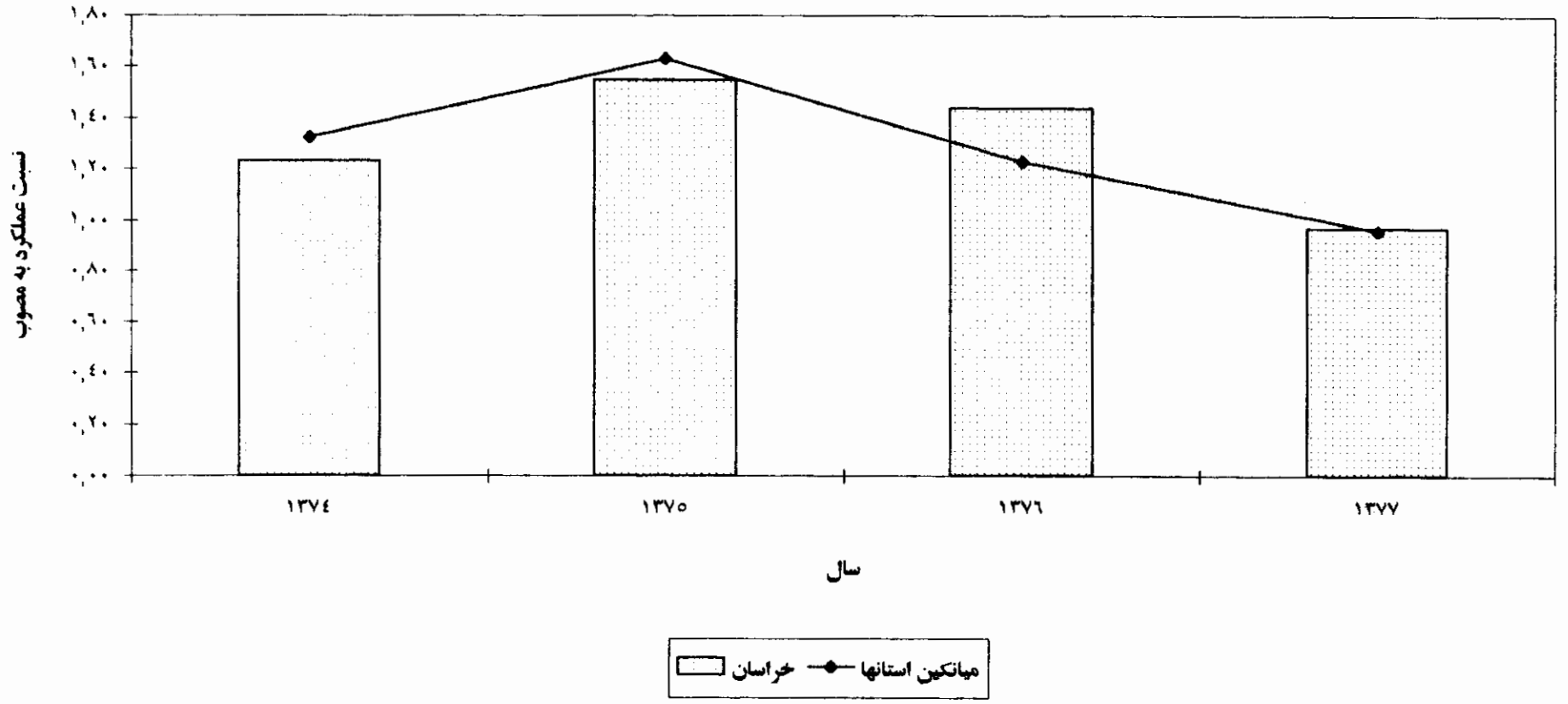
مقایسه سهم درآمد استانی در تأمین بودجه های جاری و عمرانی استان خراسان با میانگین استانها



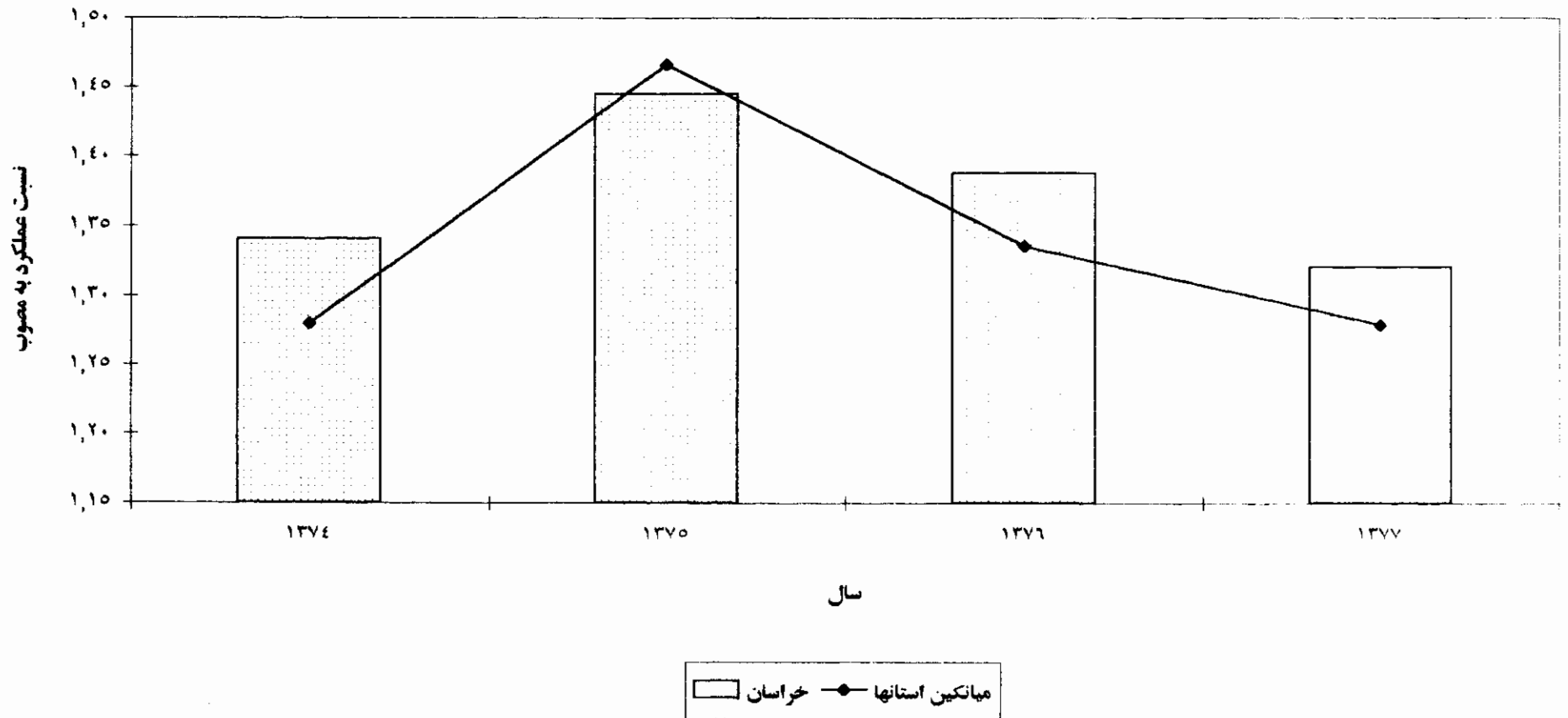
مقایسه نسبت درآمد مالیاتی استان خراسان به درآمد عمومی همان استان با میانگین استانها



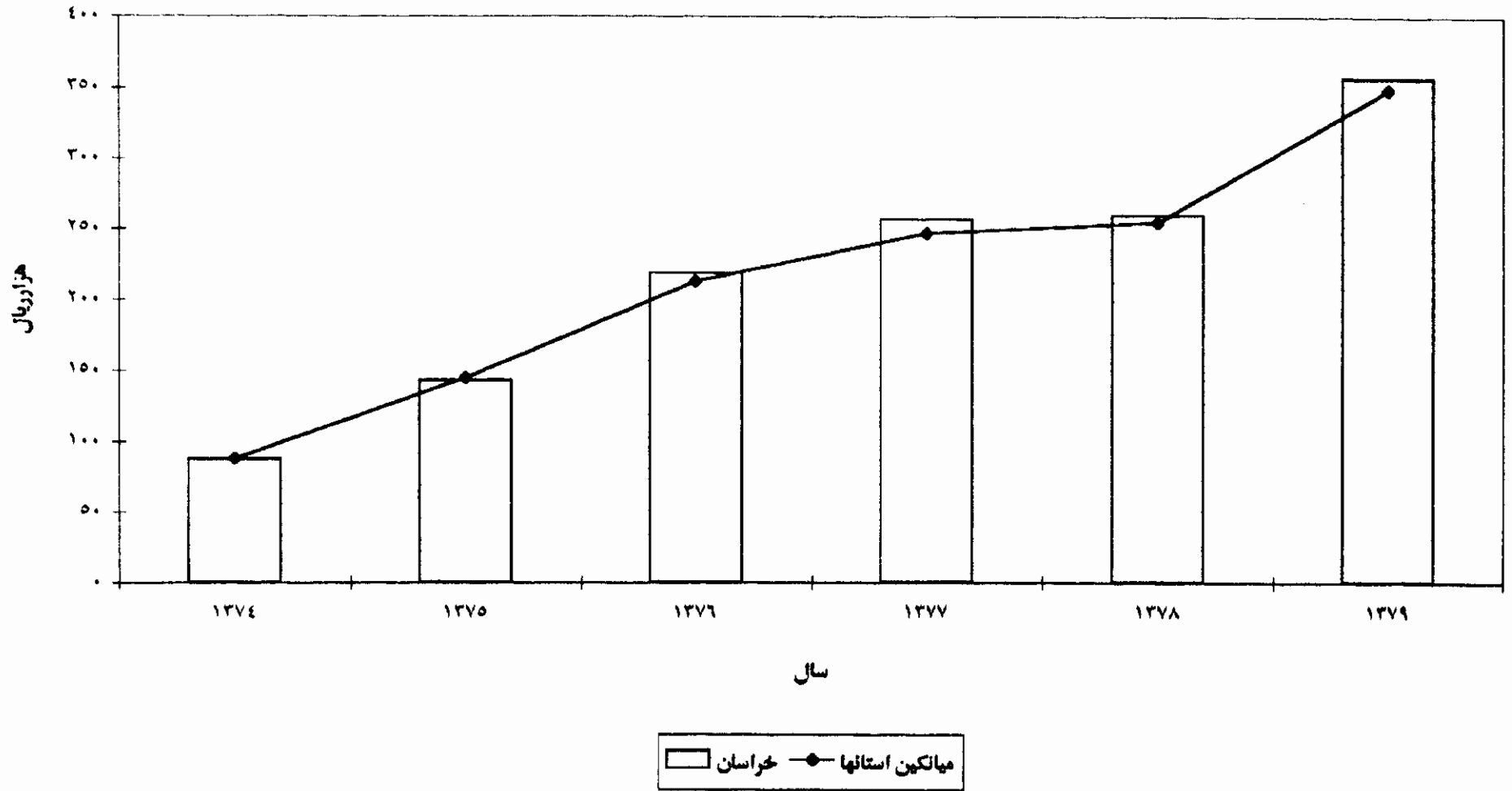
مقایسه نسبت عملکرد به مصوب بودجه عمرانی استان خراسان با میانگین استانها



مقایسه نسبت عملکرد به مصوب بودجه جاری استان خراسان با میانگین استانها



مقایسه میزان سرانه بودجه جاری استان خراسان با میانگین سرانه استانها



مقایسه میزان نسبت بودجه جاری به عمرانی استان خراسان با میانگین استانها

