


ایجاد بانک اطلاعاتی شاخص های حکومتی (۱۲)

دسته بندی آمارها: جمعیت و نیروی انسانی



معاونت پژوهشی
مرداد ۱۳۷۷

کار: گروه شاخص های حکومتی

کد گزارش: ۳۷۰۳۲۲۱

مرکز پژوهشهای مجلس شورای اسلامی
کتابخانه و واحد اسناد و اطلاع رسانی
شماره: ۹۳۱۷
تاریخ: ۱۳۷۷/۰۸/۲۶

بسمه تعالی

ایجاد بانک اطلاعاتی شاخص‌های حکومتی (۱۲)
دسته‌بندی آمارها: جمعیت و نیروی انسانی

کد گزارش: ۳۷۰۳۲۲۱

فهرست مطالب

| | |
|----------------------------------|---|
| ۱- مقدمه | ۲ |
| ۲- منابع آماری | ۲ |
| ۳- تعاریف | ۳ |
| ۱-۳- جمعیت | ۳ |
| ۲-۳- خانوار | ۳ |
| ۳-۳- شهر (مناطق شهری) | ۴ |
| ۴-۳- آبادی (مناطق روستایی) | ۴ |
| ۵-۳- سن | ۴ |
| ۴- معرفی آمارهای جمعیتی | ۵ |
| ۱-۴- نمودار درختی آمارهای جمعیتی | ۵ |
| ۲-۴- فهرست موضوعی آمارها | ۵ |

بانک اطلاعاتی شاخص های حکومتی در برگیرنده یک طبقه بندی متشکل از: ۲۱ بخش و ۱۹ موضوع اصلی است که می‌کوشد تا تمام آمارهای موجود را دربرگیرد. هدف این است که تمام آمارهای موجود به منظور تعریف و طراحی شاخص های حکومتی شناسایی و طی مراحل مختلف جمع‌آوری شود. جمعیت و نیروی انسانی یکی از موضوعات اصلی این طبقه بندی است برای این که شناخت کاملی از منابع و مراجع تهیه آمارها و حجم آمار و اطلاعات این موضوع به دست آید مطالعه ای در این زمینه انجام شده که گزارش حاضر نتیجه این مطالعه است. در این گزارش ابتدا منابع آماری معرفی شده سپس اشاره ای به تعاریف مشترک در آمارها می‌شود و در نهایت فهرست موضوعی آمارها به همراه حجم آمارهای بخش جمعیت ارائه شده است. با استفاده از این گزارش می‌توان ضمن تعیین حدود کار جمع‌آوری آمارها، کار به روز نمودن آمارها را با سهولت بیشتر انجام داد.

۲- منابع آماری

قبل از این که به منابع آماری جمعیت پرداخته شود، اشاره ای به روش های مختلف آمارگیری جمعیت می‌شود.

۱-۲- سرشماری ها

منبع اصلی آمارهای جمعیتی، سرشماری ها می‌باشد که براساس قانون، هر ده سال یک بار توسط مرکز آمار ایران انجام می‌شود. نخستین سرشماری عمومی نفوس و مسکن در سال ۱۳۳۵ توسط اداره کل آمار عمومی و چهار سرشماری عمومی نفوس و مسکن در سال های ۱۳۴۵، ۱۳۵۵، ۱۳۶۵ و ۱۳۷۵ توسط مرکز آمار ایران انجام گرفته است. نتایج سرشماری ها توسط مرکز آمار ایران منتشر می‌شود.

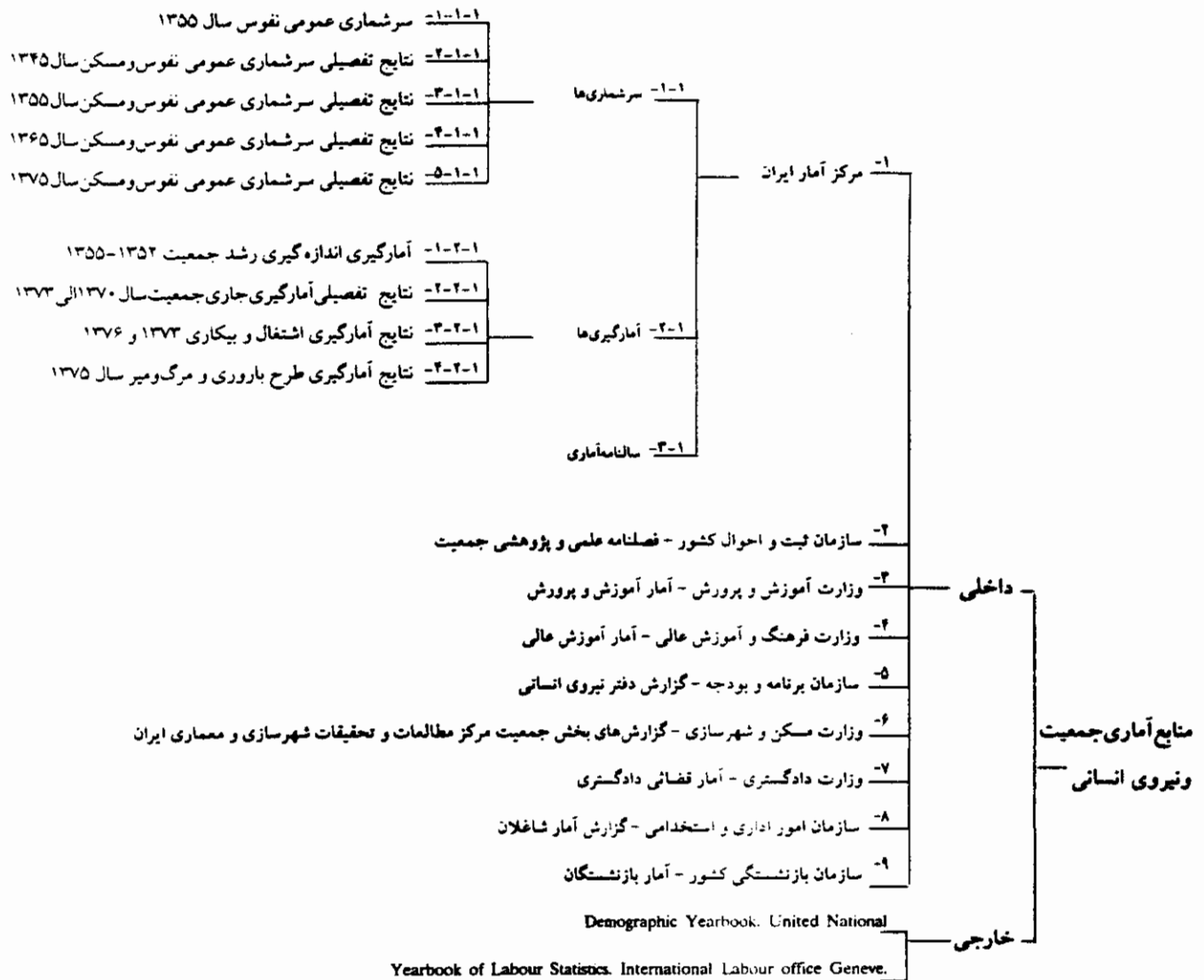
۲-۲- نمونه گیری ها

منبع دیگری که می‌تواند به عنوان منبع جمعیت و نیروی انسانی باشد، نمونه گیری ها هستند. در نمونه گیری به جای این که کل جمعیت را مورد آمارگیری قرار دهیم، از بین آنها تعدادی را با روش های خاص خود انتخاب و نتایج را به کل جمعیت تعمیم می‌دهیم. البته مسئله مهم در انتخاب نمونه قابلیت تعمیم آن است که باید نمونه ها طوری انتخاب شوند که قابلیت تعمیم را داشته باشد.

۳-۲- ثبت وقایع حیاتی

ثبت وقایع مانند: موالید، مرگ و میر، ازدواج، طلاق و ... گزارش آماری و تجزیه و تحلیل آنها را می‌توان نظام آمارهای حیاتی دانست. سالنامه آماری مرکز آمار ایران که هر سال منتشر می‌شود وقایع چهارگانه فوق را منتشر می‌کند.

به این ترتیب درخت منابع آماری بخش جمعیت و نیروی انسانی به شرح نمودار زیر است:



۳- تعاریف

۳-۱- جمعیت

اعضای همه خانوارهای معمولی ساکن و دسته‌جمعی که اقامتگاه معمولی آنان در زمان سرشماری در ایران قرار دارد و نیز اعضای کلیه خانوارهای معمولی غیر ساکن کشور، جامعه مورد سرشماری را تشکیل می‌دهند. اعضای هیئت‌های سیاسی و سفارتخانه‌های خارجی در ایران و افراد خانواده آنان جزو جامعه مورد سرشماری محسوب نمی‌شوند. اما ایرانیان عضو هیئت‌های سیاسی و سفارتخانه‌های ایران در خارج از کشور و افراد خانواده آنان، جزو جامعه مورد سرشماری به حساب می‌آیند.

۳-۲- خانوار

۳-۲-۱- خانوار معمولی ساکن

خانوار از چند نفر تشکیل می‌شود که با هم در یک اقامتگاه زندگی می‌کنند، با یکدیگر هم‌خرج هستند و معمولاً با هم غذا می‌خورند. فردی که به تنهایی زندگی می‌کند نیز، خانوار تلقی می‌شود. خانوار با تعریف

فوق، اکثر افراد کشور را در بر می‌گیرد و به همین دلیل این‌گونه خانوارها «خانوار معمولی» نیز نامیده می‌شوند. خانواری که در اقامتگاه ثابت سکونت دارد «خانوار معمولی ساکن» نامیده می‌شود.

۲-۲-۳- خانوار معمولی غیر ساکن

خانواری که در زمان سرشماری در اقامتگاه ثابتی سکونت ندارد «خانوار معمولی غیر ساکن» نامیده می‌شود. این دسته از خانوارها سرگروه زیر را در بر می‌گیرد:

۱- خانوارهایی که در زمان سرشماری در کوچ به سر می‌برند یا در خارج شهرها و آبادی‌ها در زیرچادر زندگی می‌کنند؛

۲- خانوارهایی که در محل ثابتی زندگی نمی‌کنند و به‌طور مداوم محل زندگی خود را تغییر می‌دهند، مانند کولی‌ها؛
۳- خانوارهایی که محل زندگی مشخصی ندارند و شب‌ها معمولاً در پارک‌ها، خرابه‌ها، زیرپل‌ها و... بیهوده می‌کنند.

جمعیت غیر ساکن: منظور از جمعیت غیر ساکن در هر یک از محدوده‌های: شهرستان، استان یا کشور، جمعیت کلیه خانوارهای معمولی غیر ساکنی است که در همان محدوده، سرشماری شده‌اند.

۳-۲-۳- خانوار دسته‌جمعی

مجموعه افرادی که به دلیل داشتن هدف یا ویژگی‌های مشترک مانند: انجام خدمت وظیفه، تحصیل، بیماری روانی و... در یک مؤسسه از قبیل: پادگان، خوابگاه دانشجویی، آسایشگاه روانی و... با هم زندگی می‌کنند یک خانوار دسته‌جمعی به حساب می‌آیند.

۳-۳- شهر (مناطق شهری)

منظور از شهر هر یک از نقاطی است که دارای شهرداری باشد.

۳-۳-۱- جمعیت ساکن در نقاط شهری

منظور از جمعیت ساکن در نقاط شهری در هر یک از محدوده‌های بخش، شهرستان، استان یا کشور، جمعیت کلیه شهرهایی است که در همان محدوده قرار دارد و جمعیت هر شهر، عبارت است از: مجموع تعداد اعضای همه خانوارهای معمولی ساکن و دسته‌جمعی که اقامتگاه معمولی آنان در زمان سرشماری در آن شهر واقع است.

۳-۳-۴- آبادی (مناطق روستایی)

آبادی به مجموعه یک یا چند مکان و اراضی به هم پیوسته (اعم از کشاورزی و غیر کشاورزی) گفته می‌شود که خارج از محدوده شهر واقع شده و دارای محدوده‌ثبته یا عرضی مستقل باشد. اگر آبادی در زمان سرشماری، محل سکونت خانوار یا خانوارهایی باشد، «دارای سکنه» و در غیر این صورت «خالی از سکنه» تلقی می‌شود.

۳-۳-۱- جمعیت ساکن در نقاط روستایی

منظور از جمعیت ساکن در نقاط روستایی در هر یک از محدوده‌های: دهستان، بخش، شهرستان، استان یا کشور، جمعیت کلیه آبادی‌هایی است که در همان محدوده قرار دارد و جمعیت هر آبادی، عبارت است از: مجموع تعداد اعضای همه خانوارهای معمولی ساکن و دسته‌جمعی که اقامتگاه معمولی آنان در زمان سرشماری در آن آبادی قرار دارد.

۳-۵- سن

منظور از سن تعداد سال‌های کاملی است که از زمان تولد فرد گذشته است.

۴- معرفی آمارهای جمعیتی

آمارهای جمعیتی سرشماری‌ها علاوه بر این که برای کل کشور، استان‌ها و شهرستان‌ها به صورت نشریه منتشر می‌شود، آمارهای زیر مجموعه این نواحی از قبیل: بخش، شهر، دهستان، آبادی و غیره قابل وصول است که در این قسمت ابتدا نمودار درختی آمارها که در سه مرحله جمع‌آوری می‌شود ارائه شده سپس فهرست موضوعی آمارها به همراه تعداد سری‌های آماری ارائه می‌گردد.

۴-۱- نمودار درختی آمارهای جمعیتی

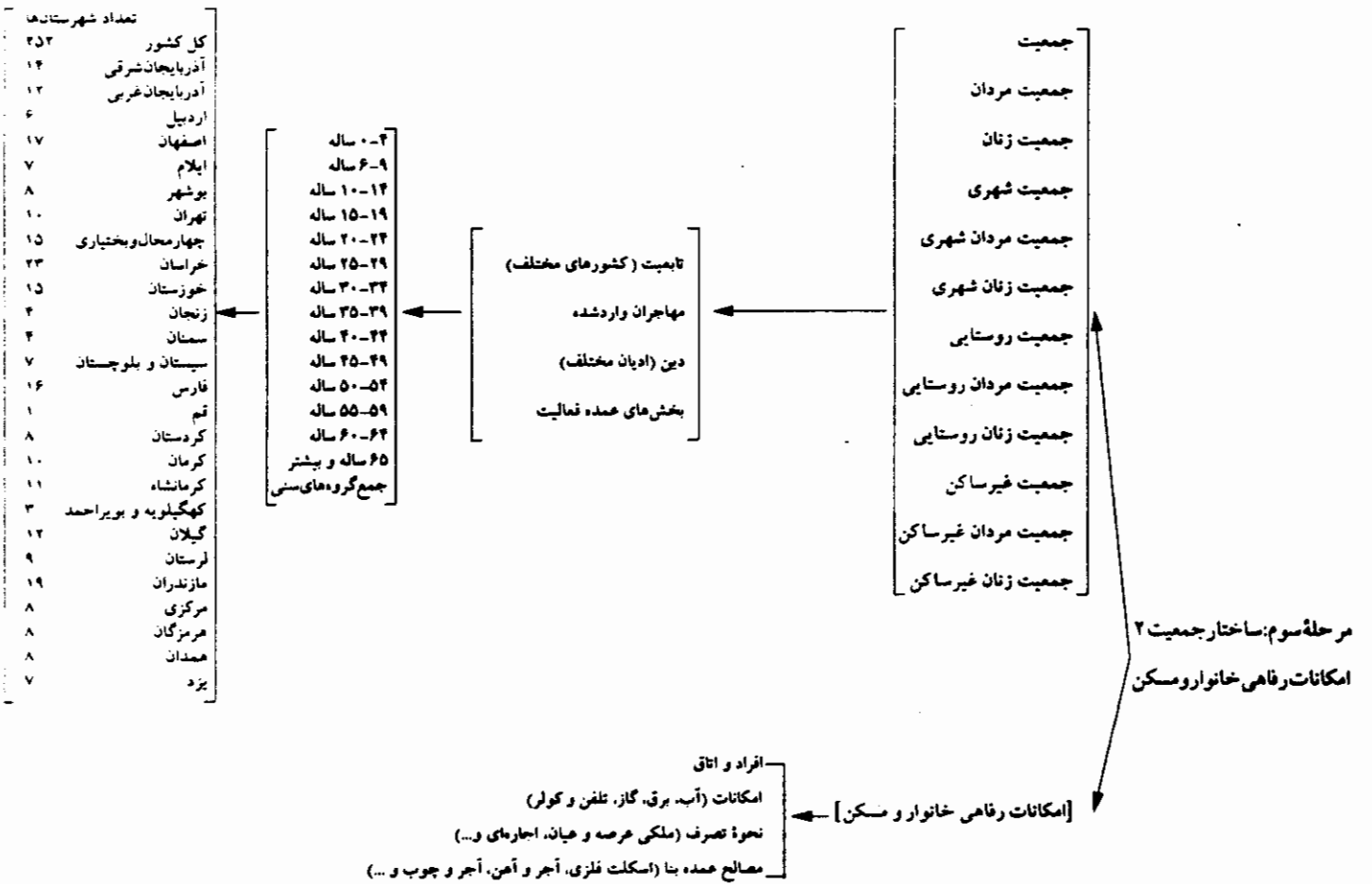
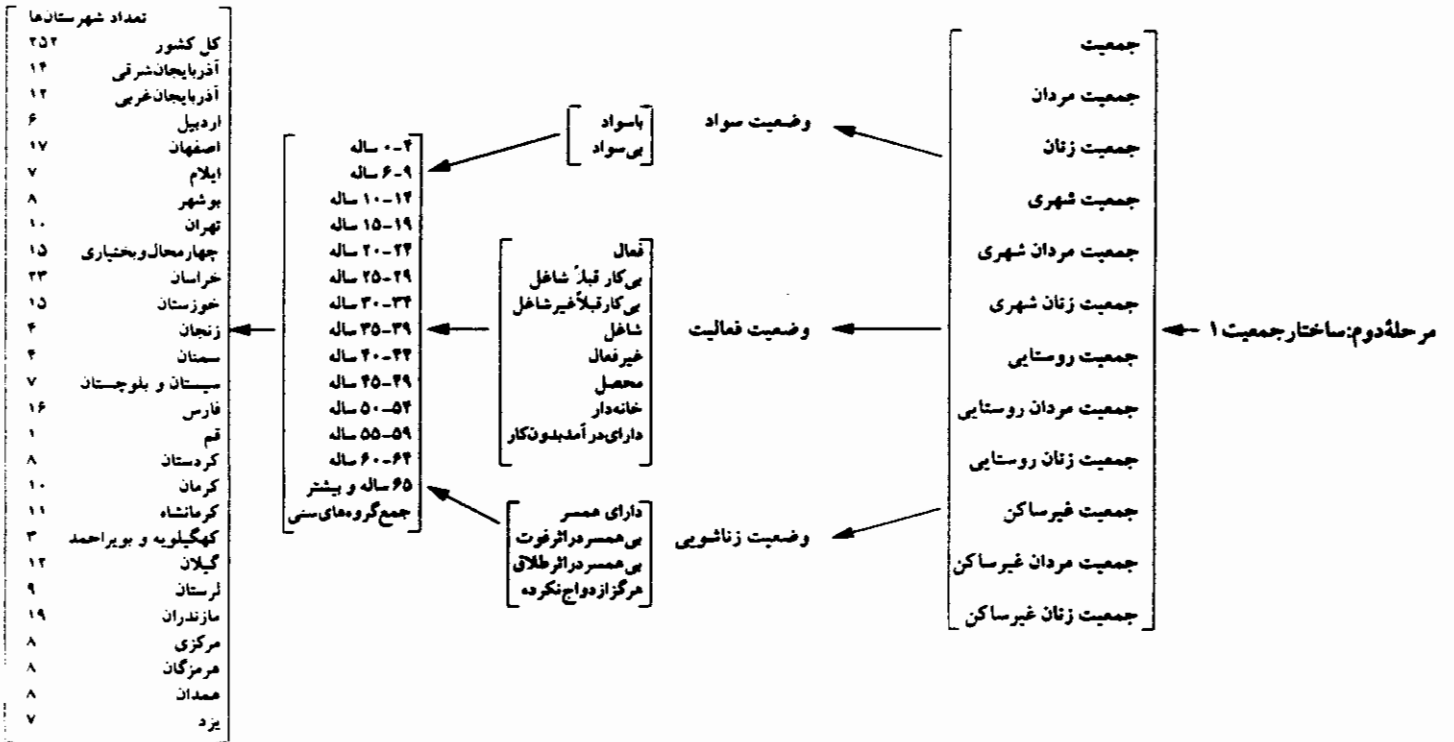
آمارهای جمعیتی با توجه به اهمیت آن در سه مرحله به صورت نموداری در ذیل نشان داده‌است. در مرحله اول آمارهای جمعیتی پایه که عموماً تعداد جمعیت کشور بر حسب استان، شهرستان و به تفکیک گروه‌های سنی می‌باشد به صورت نمودار برای سال‌های ۱۳۴۵ تا ۱۳۷۵ (استان‌ها از سال ۱۳۶۵ تا ۱۳۷۵ و شهرستان‌ها بدون گروه‌های سنی) در ذیل می‌آید، در مرحله دوم ساختار جمعیت کشور و استان‌ها بر حسب گروه‌های سنی و به تفکیک جنس و مناطق شهری می‌آید و در مرحله سوم تسهیلات و امکانات خانوارها و مسکن نمایش داده شده‌است.

۴-۲- فهرست موضوعی آمارها

در این قسمت ضمن ارائه موضوعات آماری که از طرح سرشماری‌های نفوس و مسکن قابل وصول است، تعداد سری‌ها و اقلام آمارهای متناسب به این موضوعات آماری در قالب جدول زیر تعیین می‌شود. این جدول کمک می‌کند تا برآوردی از حجم کار و آمارهای موجود در بخش جمعیت به دست آید. این جدول فقط حاوی آمارهای مرکز آمار ایران است و باید برای آمارهای سایر مراکز تهیه آمارهای جمعیت و نیروی انسانی تکمیل شود.

| پوشش جغرافیایی تعداد شهرستان | |
|---------------------------------|---------------------|
| ۲۵۲ | کل کشور |
| ۱۴ | آذربایجان شرقی |
| ۱۲ | آذربایجان غربی |
| ۶ | اردبیل |
| ۱۷ | اصفهان |
| ۷ | ایلام |
| ۱۸ | بوشهر |
| ۱۰ | تهران |
| ۵ | چهارمحال بختیاری |
| ۲۳ | خراسان |
| ۱۵ | خوزستان |
| ۴ | زنجان |
| ۲ | سمنان |
| ۷ | سیستان و بلوچستان |
| ۱۶ | فارس |
| ۱ | قم |
| ۸ | کردستان |
| ۱۰ | کرمان |
| ۱۱ | کرمانشاه |
| ۳ | کهگیلویه و بویراحمد |
| ۱۲ | گیلان |
| ۹ | لرستان |
| ۱۹ | مازندران |
| ۸ | مرکزی |
| ۸ | هرمزگان |
| ۸ | همدان |
| ۷ | یزد |





فهرست موضوعی آمارهای جمعیت و نیروی انسانی - تعداد سری های آماری

| شماره ردیف | موضوع فرعی آمار | عنوان خاص | | جنس | عنوان آمار | | مناطق | پوشش جغرافیایی | | | کل سری های آماری (جمع) | |
|------------|---|-----------|----------------|-----|---------------------------|-------|-------|----------------|-----|--------|------------------------|----------|
| | | تعداد | موضوع | | تعداد | موضوع | | جمع | ملی | استانی | | شهرستانی |
| ۱ | تعداد جمعیت | - | - | ۳ | سن | ۹۷ | ۴ | ۲۷۹ | ۱ | ۲۶ | ۲۵۲ | ۸۱۱۸۹ |
| ۲ | جمعیت بر حسب تابعیت | ۱۰ | تابعیت | ۳ | گروه سنی | ۱۵ | ۱ | ۲۷ | ۱ | ۲۶ | - | ۱۲۱۵۰ |
| ۳ | جمعیت بر حسب نوع خانوار | ۴ | نوع خانوار | ۳ | گروه سنی | ۱۵ | ۳ | ۲۷۹ | ۱ | ۲۶ | ۲۵۲ | ۱۵۰۶۶۰ |
| ۴ | جمعیت بر حسب دین | ۶ | دین | ۳ | گروه سنی | ۱۵ | ۳ | ۲۷۹ | ۱ | ۲۶ | ۲۵۲ | ۲۲۵۹۹۰ |
| ۵ | مهاجران وارد شده طی ۱۰ سال گذشته بر حسب آخرین محل اقامت قبلی | ۹ | محل اقامت قبلی | ۳ | گروه سنی | ۱۵ | ۳ | ۲۷۹ | ۱ | ۲۶ | ۲۵۲ | ۳۳۸۹۸۵ |
| ۶ | مهاجران وارد شده طی ۱۰ سال گذشته بر حسب استان محل اقامت قبلی و فعلی | ۲۷ | استان فعلی | ۳ | استان قبلی | ۲۸ | ۳ | ۱ | ۱ | - | - | ۶۸۰۴ |
| ۷ | مهاجران وارد شده طی ۱۰ سال گذشته بر حسب مدت اقامت | ۱۱ | مدت اقامت | ۳ | گروه سنی | ۱۵ | ۳ | ۲۷۹ | ۱ | ۲۶ | ۲۵۲ | ۴۱۴۳۱۵ |
| ۸ | مهاجران وارد شده طی ۱۰ سال گذشته بر حسب استان محل اقامت و مدت اقامت | ۱۱ | مدت اقامت | ۳ | استان محل اقامت | ۲۶ | ۳ | ۱ | ۱ | - | - | ۲۵۷۴ |
| ۹ | جمعیت ۶ساله و بیشتر بر حسب وضع سواد | ۳ | وضع سواد | ۳ | سن | ۱۸ | ۳ | ۲۷۹ | ۱ | ۲۶ | ۲۵۲ | ۱۳۵۵۹۴ |
| ۱۰ | جمعیت در حال تحصیل بر حسب دوره تحصیلی | ۲۰ | دوره تحصیلی | ۳ | گروه سنی | ۸ | ۳ | ۲۷۹ | ۱ | ۲۶ | ۲۵۲ | ۴۰۱۷۶۰ |
| ۱۱ | جمعیت در حال تحصیل دوره های ابتدایی و راهنمایی بر حسب پایه تحصیلی | ۱۰ | پایه تحصیلی | ۳ | سن | ۲۰ | ۳ | ۲۷۹ | ۱ | ۲۶ | ۲۵۲ | ۵۰۲۲۰۰ |
| ۱۲ | دانشجویان دانشگاه ها و مؤسسات آموزش عالی بر حسب دوره تحصیلی | ۵ | دوره تحصیلی | ۳ | سن | ۲۰ | ۳ | ۲۷ | ۱ | ۲۶ | - | ۲۴۳۰۰ |
| ۱۳ | دانشجویان دانشگاه ها و مؤسسات آموزش عالی بر حسب گروه های عمده رشته تحصیلی و دوره تحصیلی | ۵ | دوره تحصیلی | ۳ | گروه های عمده رشته تحصیلی | ۲۱ | ۳ | ۲۷ | ۱ | ۲۶ | - | ۲۵۵۱۵ |
| ۱۴ | باسوادانی که در حال حاضر تحصیل نمی کنند بر حسب دوره تحصیلی | ۱۷ | دوره تحصیلی | ۳ | گروه سنی | ۱۴ | ۳ | ۲۷۹ | ۱ | ۲۶ | ۲۵۲ | ۵۹۷۶۱۸ |

ادامه فهرست موضوعی آمارهای جمعیت و نیروی انسانی - تعداد سری های آماری

| شماره ردیف | موضوع فرعی آمار | عنوان خاص | | جنس | عنوان آمار | | مناطق | پوشش جغرافیایی | | | | |
|------------|---|--------------------|-------|-----|---------------------------|-------|-------|----------------|-----|--------|----------|---------|
| | | تعداد | موضوع | | تعداد | موضوع | | جمع | ملی | استانی | شهرستانی | |
| ۱۵ | باسوادانی که در حال حاضر تحصیل نمی کنند بر حسب آخرین مدرک تحصیلی دوره های سوادآموزی، ابتدایی و راهنمایی | آخرین مدرک تحصیلی | ۹ | ۳ | گروه سنی | ۱۴ | ۳ | ۲۷۹ | ۱ | ۲۶ | ۲۵۲ | ۳۱۶۳۸۶ |
| ۱۶ | با سوادانی که در حال حاضر تحصیل نمی کنند بر حسب آخرین مدرک تحصیلی دوره های متوسطه نظام قدیم و فعلی | آخرین مدرک تحصیلی | ۹ | ۳ | سن | ۱۴ | ۳ | ۲۷۹ | ۱ | ۲۶ | ۲۵۲ | ۳۱۶۳۸۶ |
| ۱۷ | فارغ التحصیلان دوره های عالی بر حسب آخرین مدرک تحصیلی | آخرین مدرک تحصیلی | ۵ | ۳ | سن | ۱۳ | ۳ | ۲۷۹ | ۱ | ۲۶ | ۲۵۲ | ۱۶۳۲۱۵ |
| ۱۸ | فارغ التحصیلان دوره های عالی بر حسب جنس گروه های عمده رشته تحصیلی و آخرین مدرک تحصیلی | آخرین مدرک تحصیلی | ۵ | ۳ | گروه های عمده رشته تحصیلی | ۲۱ | ۳ | ۲۷۹ | ۱ | ۲۶ | ۲۵۲ | ۲۶۳۶۵۵ |
| ۱۹ | جمعیت ۱۰ ساله و بیشتر بر حسب وضع فعالیت | وضع فعالیت | ۱۰ | ۳ | گروه سنی | ۱۳ | ۳ | ۲۷۹ | ۱ | ۲۶ | ۲۵۲ | ۳۲۶۴۳۰ |
| ۲۰ | شاغلان بر حسب گروه های عمده فعالیت | گروه فعالیت | ۱۹ | ۳ | گروه سنی | ۱۳ | ۳ | ۲۷۹ | ۱ | ۲۶ | ۲۵۲ | ۶۲۰۲۱۷ |
| ۲۱ | شاغلان بر حسب بخش های فعالیت | گروه سنی | ۹ | ۳ | بخش های فعالیت | ۸۴ | ۳ | ۲۷۹ | ۱ | ۲۶ | ۲۵۲ | ۱۸۹۸۳۱۶ |
| ۲۲ | شاغلان ۱۰ ساله و بیشتر بر حسب گروه های عمده فعالیت و سطح سواد | سطح سواد | ۱۱ | ۳ | گروه های عمده فعالیت | ۱۹ | ۳ | ۲۷۹ | ۱ | ۲۶ | ۲۵۲ | ۵۲۲۱۹۹ |
| ۲۳ | شاغلان ۱۰ ساله و بیشتر بر حسب بخش های فعالیت و گروه های عمده شغلی | گروه های عمده شغلی | ۱۰ | ۳ | بخش های فعالیت | ۸۴ | ۳ | ۲۷۹ | ۱ | ۲۶ | ۲۵۲ | ۲۱۰۹۲۴۰ |
| ۲۴ | شاغلان ۱۰ ساله و بیشتر بر حسب بخش های فعالیت و وضع شغلی | وضع شغلی | ۸ | ۳ | بخش های فعالیت | ۸۴ | ۳ | ۲۷۹ | ۱ | ۲۶ | ۲۵۲ | ۱۶۸۷۳۹۲ |
| ۲۵ | شاغلان بر حسب گروه های اصلی شغلی | گروه سنی | ۹ | ۳ | گروه های اصلی شغلی | ۳۹ | ۳ | ۲۷۹ | ۱ | ۲۶ | ۲۵۲ | ۸۸۱۳۶۱ |

ادامه فهرست موضوعی آمارهای جمعیت و نیروی انسانی - تعداد سری های آماری

| شماره ردیف | موضوع فرعی آمار | عنوان خاص | | جنس | عنوان آمار | | مناطق | پوشش جغرافیایی | | | | |
|------------|--|----------------------|-------|-----|---------------------------|-------|-------|----------------|-----|--------|----------|------------------------|
| | | موضوع | تعداد | | موضوع | تعداد | | جمع | ملی | استانی | شهرستانی | کل سری های آماری (جمع) |
| ۲۶ | شاغلان ۱۰ ساله و بیشتر بر حسب گروه های اصلی شغلی و سطح سواد | سطح سواد | ۱۱ | ۳ | گروه های اصلی شغلی | ۳۹ | ۳ | ۲۷۹ | ۱ | ۲۶ | ۲۵۲ | ۱۰۷۷۲۱۹ |
| ۲۷ | شاغلان با تحصیلات عالی بر حسب گروه های عمده رشته تحصیلی و گروه های عمده شغلی | گروه های عمده شغلی | ۱۰ | ۳ | گروه های عمده رشته تحصیلی | ۲۱ | ۳ | ۲۷۹ | ۱ | ۲۶ | ۲۵۲ | ۵۲۷۳۱۰ |
| ۲۸ | شاغلان ۱۰ ساله و بیشتر بر حسب گروه های اصلی شغلی و گروه های عمده فعالیت | گروه های عمده فعالیت | ۱۹ | ۳ | گروه های اصلی شغلی | ۳۹ | ۳ | ۲۷۹ | ۱ | ۲۶ | ۲۵۲ | ۱۸۶۰۶۵۱ |
| ۲۹ | شاغلان ۱۰ ساله و بیشتر بر حسب گروه های اصلی شغلی و وضع شغلی | وضع شغلی | ۸ | ۳ | گروه های اصلی شغلی | ۳۹ | ۳ | ۲۷۹ | ۱ | ۲۶ | ۲۵۲ | ۷۸۳۴۳۲ |
| ۳۰ | شاغلان بر حسب وضع شغلی | وضع شغلی | ۸ | ۳ | گروه های سنی | ۱۳ | ۳ | ۲۷۹ | ۱ | ۲۶ | ۲۵۲ | ۲۶۱۱۴۴ |
| ۳۱ | شاغلان ۱۰ ساله و بیشتر بر حسب سطح سواد و وضع شغلی | وضع شغلی | ۸ | ۳ | سطح سواد | ۱۱ | ۳ | ۲۷۹ | ۱ | ۲۶ | ۲۵۲ | ۲۲۰۹۶۸ |
| ۳۲ | جمعیت بیکار بر حسب سطح سواد | سطح سواد | ۱۱ | ۳ | گروه های سنی | ۱۳ | ۳ | ۲۷۹ | ۱ | ۲۶ | ۲۵۲ | ۳۵۹۰۷۳ |
| ۳۳ | جمعیت بیکار با تحصیلات عالی بر حسب گروه های عمده رشته تحصیلی و دوره تحصیلی | دوره تحصیلی | ۵ | ۳ | گروه های عمده رشته تحصیلی | ۲۱ | ۳ | ۲۷ | ۱ | ۲۶ | - | ۲۵۵۱۵ |
| ۳۴ | جمعیت بیکار بر حسب مدت بیکاری | مدت بیکاری | ۶ | ۳ | گروه سنی | ۱۳ | ۳ | ۲۷۹ | ۱ | ۲۶ | ۲۵۲ | ۱۹۵۸۵۸ |
| ۳۵ | جمعیت بیکار قبلاً شاغل بر حسب گروه های عمده فعالیت و گروه های عمده شغلی | گروه های عمده شغلی | ۱۰ | ۳ | گروه های عمده فعالیت | ۱۹ | ۳ | ۲۷۹ | ۱ | ۲۶ | ۲۵۲ | ۴۷۷۰۹۰ |
| ۳۶ | جمعیت بیکار قبلاً شاغل بر حسب وضع شغلی و مدت بیکاری | مدت بیکاری | ۶ | ۳ | وضع شغلی | ۸ | ۳ | ۲۷۹ | ۱ | ۲۶ | ۲۵۲ | ۱۲۰۵۲۸ |
| ۳۷ | جمعیت ۱۰ ساله و بیشتر بر حسب وضع زناشویی | وضع زناشویی | ۵ | ۳ | گروه سنی | ۱۳ | ۳ | ۲۷۹ | ۱ | ۲۶ | ۲۵۲ | ۱۶۳۲۱۵ |
| ۳۸ | جمعیت ۱۰ ساله و بیشتر بر حسب وضع سواد و زناشویی | وضع سواد و زناشویی | ۱۰ | ۳ | گروه سنی | ۱۳ | ۳ | ۲۷۹ | ۱ | ۲۶ | ۲۵۲ | ۳۲۶۴۳۰ |

ادامه فهرست موضوعی آمارهای جمعیت و نیروی انسانی - تعداد سری های آماری

| شماره ردیف | موضوع فرعی آمار | عنوان خاص | | جنس | مناطق | پوشش جغرافیایی | | | | کل سری های آماری (جمع) | | |
|------------|--|-----------|-----------------------------------|-----|-------|----------------|-----------------------|-----|--------|------------------------|----------|--------|
| | | تعداد | موضوع | | | تعداد | موضوع | ملی | استانی | | شهرستانی | |
| ۳۹ | جمعیت ۱۰ساله و بیشتر بر حسب وضع زناشویی و وضع فعالیت | ۱۰ | وضع فعالیت | ۳ | ۳ | ۵ | وضع زناشویی | ۲۷۹ | ۱ | ۲۶ | ۲۵۲ | ۱۲۵۵۵۰ |
| ۴۰ | جمعیت ۱۰ساله و بیشتر هرگز ازدواج نکرده بر حسب سطح سواد | ۱۱ | سطح سواد | ۳ | ۳ | ۷ | گروه سنی | ۲۷۹ | ۱ | ۲۶ | ۲۵۲ | ۱۹۳۳۴۷ |
| ۴۱ | جمعیت در خانوارهای معمولی بر حسب تعداد افراد در خانوار | ۱۱ | تعداد افراد در خانوار | ۳ | ۳ | ۲۴ | سن | ۲۷۹ | ۱ | ۲۶ | ۲۵۲ | ۶۶۲۹۰۴ |
| ۴۲ | خانوارهای معمولی بر حسب تعداد افراد شاغل و تعداد افراد بیکار | ۱۱ | تعداد افراد شاغل و بیکار | - | ۳ | ۱۱ | تعداد افراد در خانوار | ۲۷۹ | ۱ | ۲۶ | ۲۵۲ | ۱۰۱۲۷۷ |
| ۴۳ | خانوارهای معمولی بر حسب تعداد افراد باسواد و تعداد افرادی سواد بی سواد | ۱۳ | تعداد افراد باسواد - سواد بی سواد | - | ۳ | ۱۱ | تعداد افراد در خانوار | ۲۷۹ | ۱ | ۲۶ | ۲۵۲ | ۱۱۹۶۹۱ |
| ۴۴ | خانوارهای معمولی بر حسب تعداد افراد در حال تحصیل | ۶ | تعداد افراد در حال تحصیل | ۲ | ۳ | ۱۱ | تعداد افراد در خانوار | ۲۷۹ | ۱ | ۲۶ | ۲۵۲ | ۱۱۰۴۸۲ |
| ۴۵ | خانوارهای معمولی بر حسب سن سرپرست خانوار و تعداد افراد (در خانوار) | ۱۱ | تعداد افراد خانوار | ۳ | ۳ | ۱۳ | گروه های سنی | ۲۷۹ | ۱ | ۲۶ | ۲۵۲ | ۳۵۹۰۷۳ |
| ۴۶ | خانوارهای معمولی بر حسب وضع فعالیت سرپرست خانوار و تعداد افراد (در خانوار) | ۱۱ | تعداد افراد خانوار | ۳ | ۳ | ۷ | وضع فعالیت سرپرست | ۲۷۹ | ۱ | ۲۶ | ۲۵۲ | ۱۹۳۳۴۷ |
| ۴۷ | خانوارهای معمولی ساکن بر حسب در اختیار داشتن رادیو و تلویزیون سیاه و سفید و رنگی و تعداد افراد در خانوار | ۱۱ | تعداد افراد در خانوار | - | ۳ | ۸ | نوع وسیله | ۲۷۹ | ۱ | ۲۶ | ۲۵۲ | ۷۳۶۵۶ |
| ۴۸ | خانوارهای معمولی ساکن بر حسب تعداد افراد و نوع واحد مسکونی | ۵ | نوع واحد مسکونی | - | ۳ | ۱۱ | تعداد افراد در خانوار | ۲۷۹ | ۱ | ۲۶ | ۲۵۲ | ۴۶۰۳۵ |

ادامه فهرست موضوعی آمارهای جمعیت و نیروی انسانی - تعداد سری های آماری

| شماره ردیف | موضوع فرعی آمار | عنوان خاص | | جنس | عنوان آمار | | مناطق | پوشش جغرافیایی | | | کل سری های آماری (جمع) | |
|------------|--|------------|-------|-----|-------------------------------|-------|-------|----------------|-----|--------|------------------------|----------|
| | | موضوع | تعداد | | موضوع | تعداد | | جمع | ملی | استانی | | شهرستانی |
| ۴۹ | خانوارهای معمولی ساکن در واحدهای مسکونی معمولی بر حسب تعداد افراد و تعداد اتاق در اختیار | تعداداتاق | ۸ | - | تعدادافراد | ۱۱ | ۳ | ۲۷۹ | ۱ | ۲۶ | ۲۵۲ | ۷۳۶۵۶ |
| ۵۰ | خانوارهای معمولی ساکن در واحدهای مسکونی معمولی بر حسب امکانات و تسهیلات مورد استفاده در خانوار و تعداد افراد | تعدادافراد | ۱۱ | - | امکانات و تسهیلات | ۱۶ | ۳ | ۲۷۹ | ۱ | ۲۶ | ۲۵۲ | ۶۴۷۳۱۲ |
| ۵۱ | خانوارهای معمولی ساکن در واحدهای مسکونی معمولی بر حسب تعداد افراد و نحوه تصرف محل سکونت | نحوه تصرف | ۷ | - | تعدادافراد | ۱۱ | ۳ | ۲۷۹ | ۱ | ۲۶ | ۲۵۲ | ۶۴۴۴۹ |
| ۵۲ | خانوارهای معمولی ساکن در واحدهای مسکونی معمولی بر حسب امکانات و تسهیلات و نحوه تصرف محل سکونت | نحوه تصرف | ۷ | - | امکانات و تسهیلات | ۱۶ | ۳ | ۲۷۹ | ۱ | ۲۶ | ۲۵۲ | ۹۳۷۴۴ |
| ۵۳ | واحدهای مسکونی معمولی بر حسب تعداد خانوار ساکن در آنها و تعداد اتاق | تعداد اتاق | ۷ | - | تعداد خانوار در واحد مسکونی | ۷ | ۳ | ۲۷۹ | ۱ | ۲۶ | ۲۵۲ | ۴۱۰۱۳ |
| ۵۴ | واحدهای مسکونی معمولی بر حسب سال اتمام بنا، نوع اسکلت و مصالح عمده به کار رفته | مصالح عمده | ۱۱ | - | سال اتمام | ۱۱ | ۳ | ۲۷۹ | ۱ | ۲۶ | ۲۵۲ | ۱۰۱۲۷۷ |
| ۵۵ | واحدهای مسکونی معمولی بر حسب سال اتمام بنا و تعداد اتاق | تعداداتاق | ۷ | - | سال اتمام | ۱۱ | ۳ | ۲۷۹ | ۱ | ۲۶ | ۲۵۲ | ۶۴۴۴۹ |
| ۵۶ | واحدهای مسکونی معمولی بر حسب نوع اسکلت بنا مصالح عمده به کار رفته و تعداد اتاق | تعداداتاق | ۷ | - | اسکلت بنا و مصالح به کار رفته | ۱۲ | ۳ | ۲۷۹ | ۱ | ۲۶ | ۲۵۲ | ۱۰۳۰۱ |
| ۵۷ | واحدهای مسکونی معمولی بر حسب امکانات و تسهیلات و سال اتمام بنا | سال اتمام | ۱۱ | - | امکانات و تسهیلات | ۱۶ | ۳ | ۲۷۹ | ۱ | ۲۶ | ۲۵۲ | ۱۱۱۳۱۲ |
| ۵۸ | واحدهای مسکونی معمولی بر حسب امکانات و تسهیلات و تعداد اتاق | تعداد اتاق | ۷ | - | امکانات و تسهیلات | ۱۶ | ۳ | ۲۷۹ | ۱ | ۲۶ | ۲۵۲ | ۹۳۷۴۴ |
| ۵۹ | خانوارهای معمولی ساکن بر حسب نوع سوخت مصرفی برای پخت و پز و برای ایجاد گرما | ایجاد گرما | ۸ | - | پخت و پز | ۸ | ۳ | ۲۷۹ | ۱ | ۲۶ | ۲۵۲ | ۵۳۵۶۸ |
| ۶۰ | خانوارهای معمولی ساکن بر حسب منابع عمده تأمین آب مصرفی برای آشامیدن و سایر مصارف | سایر مصارف | ۷ | - | آشامیدن | ۷ | ۳ | ۲۷۹ | ۱ | ۲۶ | ۲۵۲ | ۴۱۰۱۳ |