




۳۲۹۲
✓

مطالعه تطبیقی

حداقل سن برای انتخاب اعضای مجالس قوه مقننه کشورها



معاونت پژوهشی

تیر ۱۳۷۷

کار: دفتر مطالعات سیاسی و اجتماعی

این تحقیق حسب درخواست ریاست محترم مرکز جناب

آقای دکتر محمد جواد لاریجانی انجام پذیرفته است.

کد گزارش: ۲۷۰۳۳۹۳

مرکز پژوهشهای مجلس شورای اسلامی
کتابخانه و واحد اسناد و اطلاع رسانی
شماره: ۸۹۳۷
تاریخ: ۷۷/۵/۲۸

فهرست مطالب

۲	نکات برجسته
۳	مقدمه
۳	قاره آسیا
۳	نمودار (۱)
۴	توضیحات
۴	قاره اروپا
۴	نمودار (۲)
۵	توضیحات
۵	قاره آمریکا
۵	نمودار (۳)
۶	توضیحات
۶	قاره آفریقا
۶	نمودار (۴)
۷	توضیحات
۷	میانگین حداقل سن رأی دهندگان در مجموعه کشورهای منتخب
۷	تفاوت حداقل سن رأی دهندگان در ایران با میانگین های قاره ای و میانگین بین قاره ای
۷	درصدها
۸	نمودار (۵)

* مجموع کشورهای مورد مطالعه (به انضمام ایران) در این بررسی، ۳۴ کشور می باشد که از این میان ۱۰ کشور آسیایی، ۸ کشور اروپایی، ۶ کشور آمریکایی و ۱۰ کشور آفریقایی مورد مطالعه قرار گرفته اند.^۱

براساس مطالعه حاضر:

* میانگین حداقل سن رأی دادن در دو قاره آسیا و آفریقا مشابه و برابر ۱۹/۱ سال می باشد.

* پایین ترین میانگین مربوط به قاره اروپا با ۱۸/۲۵ سال می باشد و پس از آن قاره آمریکا با ۱۸/۵ سال قرار دارد.

* تفاوت میانگین سن رأی دهندگان کشورهای مورد مطالعه در قاره آسیا و آفریقا با ایران ۳/۱ سال و این تفاوت در قیاس با میانگین کشورهای منتخب اروپایی و آمریکایی به ترتیب ۲/۲۵ سال و ۲/۵ سال می باشد.

* میانگین سن رأی دهندگان (در مجموعه کشورهای مطالعه شده) ۲/۷۳۷۵ بیش از رأی دهندگان ایرانی است.

* در بین کل کشورهای مورد مطالعه، ایران دارای پایین ترین حداقل سن برای رأی دادن است.

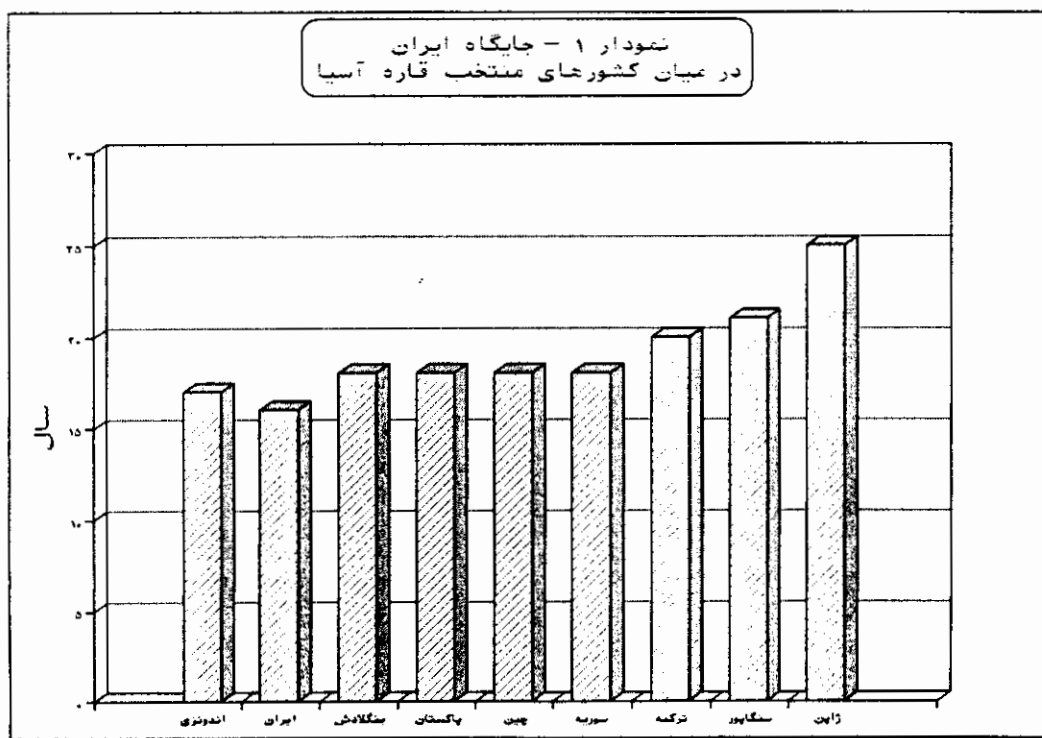
۱. انتخاب کشورها براساس دستیابی به منابع مورد نیاز برای استخراج حداقل سن رأی دهندگان. صورت گرفته است.

مقدمه

این نوشتار به بررسی حداقل سن رأی دهندگان در چند کشور منتخب که متشکل از ۱۰ کشور آسیایی، ۸ کشور اروپایی، ۶ کشور آمریکایی و ۱۰ کشور آفریقایی می باشد، می پردازد و در نهایت در نمودارهای جداگانه جایگاه ایران را در میان هر دسته از کشورهای مورد مطالعه (برحسب قاره) نشان می دهد.

قاره آسیا

ردیف	نام کشور	حداقل سن رأی دهندگان
۱	اندونزی	۱۷
۲	ایران	۱۶
۳	بنگلادش	۱۸
۴	پاکستان	۱۸
۵	تایلند	۲۰
۶	ترکیه	۲۰
۷	چین	۱۸
۸	ژاپن	۲۵
۹	سنگاپور	۲۱
۱۰	سوریه	۱۸
معدل سن رأی دهندگان		۱۹/۱



توضیحات

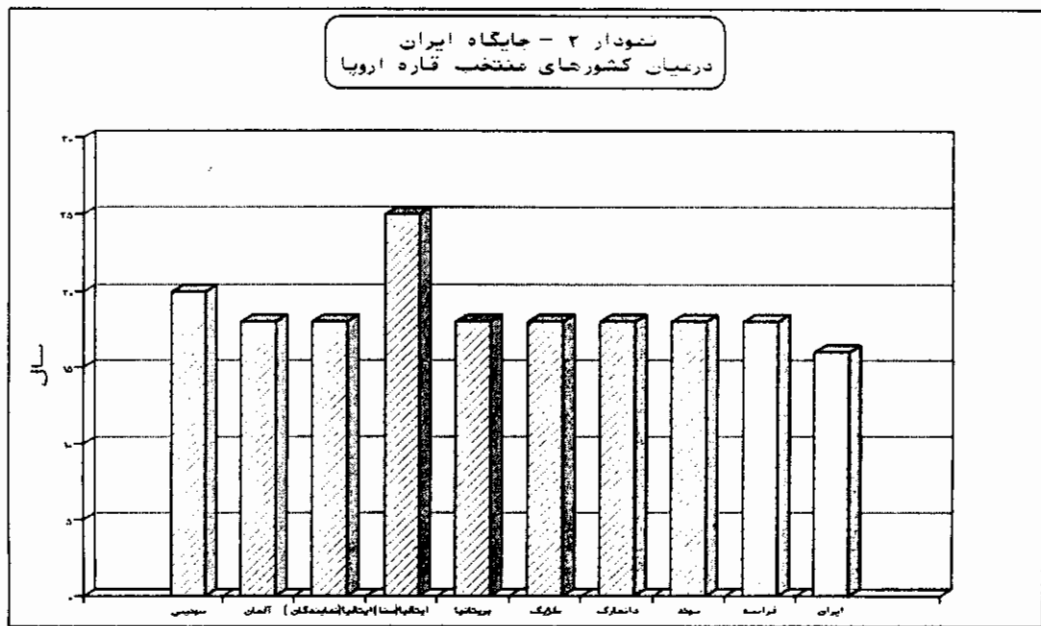
همان طور که از جدول و نمودار شماره یک پیداست:

- در بین کشورهای مورد مطالعه در قاره آسیا، سن رأی دهندگان جمهوری اسلامی ایران با ۱۶ سال، پایین ترین حداقل است.
- بالاترین حداقل سن برای رأی دهندگان مربوط به کشور ژاپن و ۲۵ سال است و پس از آن کشور سنگاپور با ۲۰ سال سن قرار دارد.
- در بین کشورهای مورد مطالعه در چهار کشور سوریه، پاکستان، بنگلادش و چین، حداقل سن رأی دهندگان مشابه و ۱۸ سال است.
- مرتبه دوم پس از ایران (از لحاظ حداقل سن رأی دهندگان) مربوط به کشور اندونزی و ۱۷ سال است.
- میانگین سن رأی دهندگان بین این ۱۰ کشور منتخب مورد مطالعه در قاره آسیا، ۱۹/۱ سال است.

قاره اروپا

ردیف	نام کشور	حداقل سن رأی دهندگان
۱	آلمان	۱۸
۲	ایتالیا	۱۸ (مجلس نمایندگان)، مجلس سنا ۲۵ سال
۳	بریتانیا	۱۸
۴	بلژیک	۱۸
۵	دانمارک	۱۸
۶	سوئد	۱۸
۷	سوئیس	۲۰
۸	فرانسه	۱۸
میانگین*		۱۸/۲۵

* در مورد کشور ایتالیا عدد ۱۸ پایه محاسبه میانگین قرار گرفته است.

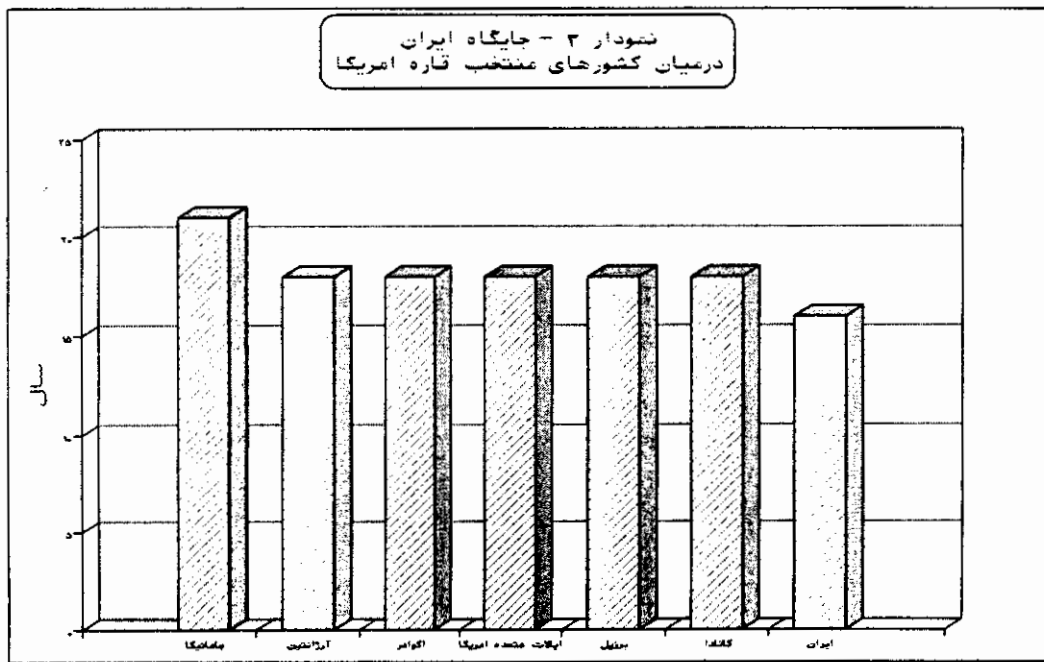


توضیحات

- تنها کشوری که دارای دو حداقل سن برای انتخاب‌کنندگان مجالس نمایندگان و سنا می‌باشد کشور ایتالیاست که حداقل سن ۱۸ سال را برای انتخاب‌کنندگان اعضای مجلس نمایندگان و حداقل سن ۲۵ سال را برای انتخاب‌کنندگان اعضای مجلس سنا پیش‌بینی نموده است.
- حداقل سن رأی در ۷ کشور از ۸ کشور مورد مطالعه (شامل ایتالیا) ۱۸ سال است.
- حداقل سن رأی‌دهندگان برای انتخاب اعضای سنا در ایتالیا بالاترین رقم مورد مطالعه (۲۵ سال) است و پس از ایتالیا بالاترین حداقل سن برای رأی‌دهندگان در مجموعه کشورهای مورد مطالعه مربوط به کشور سوئیس و ۲۰ سال است.
- همان‌گونه که در نمودار ۲ نشان داده شده است، حداقل سن رأی دادن در جمهوری اسلامی ایران از همه کشورهای منتخب مورد مطالعه در قاره اروپا پایین‌تر است.
- میانگین سن رأی‌دهندگان در کشورهای منتخب قاره اروپا، ۱۸/۲۵ سال است.

قاره آمریکا

ردیف	نام کشور	حداقل سن رأی دهندگان
۱	آرژانتین	۱۸
۲	اکوادور	۱۸
۳	ایالات متحده آمریکا	۱۸
۴	برزیل	۱۸
۵	جامائیکا	۲۱
۶	کانادا	۱۸
معدل		۱۸/۵



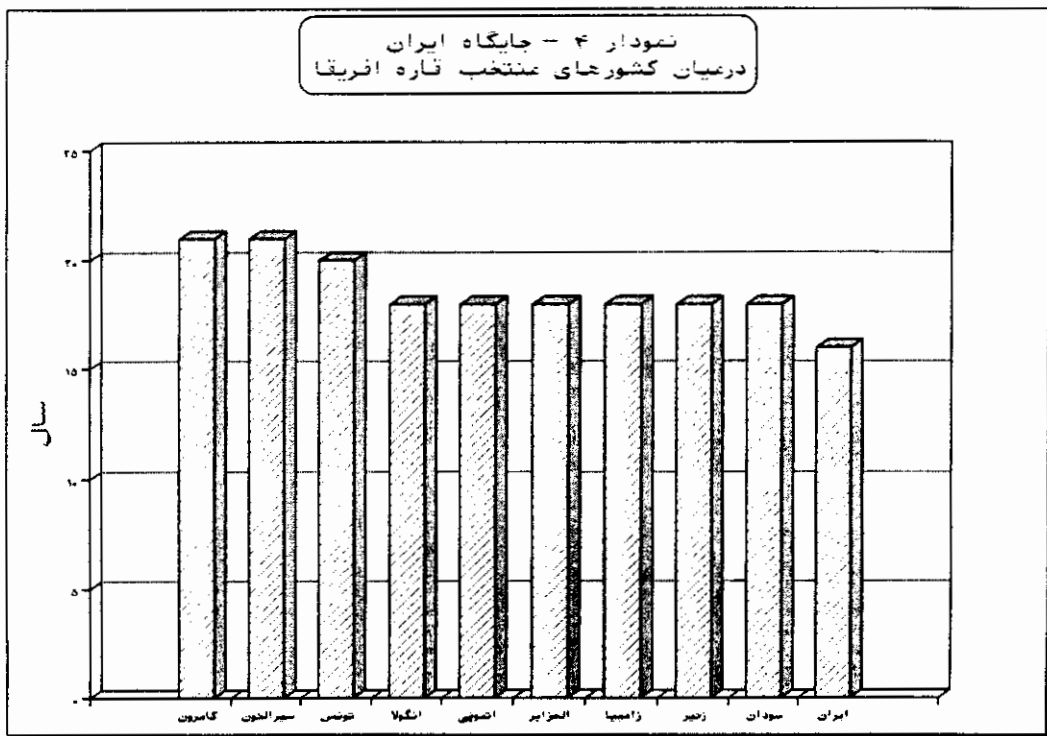
توضیحات

- در میان ۶ کشور مورد مطالعه در قاره امریکا، حداقل سن رأی دهندگان در ۵ کشور مشابه و ۱۸ سال می باشد.
- بالاترین حداقل سن مربوط به کشور جامائیکا و ۲۱ سال است.
- حداقل سن رأی دادن در جمهوری اسلامی ایران از تمام کشورهای مورد مطالعه در قاره امریکا، پایین تر است.
- میانگین سن رأی دادن در بین کشورهای مورد مطالعه در قاره امریکا، ۱۸/۵ سال می باشد.

قاره آفریقا

ردیف	نام کشور	حداقل سن رأی دهندگان
۱	انگولا	۱۸
۲	اتیوپی	۱۸
۳	الجزایر	۱۸
۴	تونس	۲۰
۵	زامبیا	۱۸
۶	زئیر	۱۸
۷	سنگال	۲۱
۸	سودان	۱۸
۹	سیرالئون	۲۱
۱۰	کامرون	۲۱
	میانگین	۱۹/۱

نمودار ۴ - جایگاه ایران در میان کشورهای منتخب قاره آفریقا



توضیحات

- ۶ کشور در میان کشورهای مورد مطالعه در قاره افریقا، حداقل سن انتخاب کنندگان را ۱۸ سال پیش بینی کرده‌اند.
- بالاترین حداقل سن مربوط به کشورهای کامرون و سیرالئون با ۲۱ سال سن است. رتبه بعدی مربوط به کشور تونس با ۲۰ سال سن می‌باشد.
- همان‌گونه که از نمودار شماره (۳) پیداست، حداقل سن رأی دهندگان در ایران از کلیه کشورهای مورد مطالعه پایین‌تر است.
- میانگین سن رأی دادن در بین کشورهای مورد مطالعه در قاره افریقا، ۱۹/۱ سال می‌باشد.

میانگین حداقل سن رأی دهندگان در

مجموعه کشورهای منتخب

نام قاره	میانگین (سال)
آسیا	۱۹/۱
اروپا	۱۸/۲۵
امریکا	۱۸/۵
افریقا	۱۹/۱
میانگین بین قاره‌ای	۱۸/۷۳۷۵

تفاوت حداقل سن رأی دهندگان در ایران با میانگین‌های قاره‌ای

و میانگین بین قاره‌ای

نام قاره	میانگین	سن رأی دهندگان در ایران	تفاوت (سال)
آسیا	۱۹/۱	۱۶	-۳/۱
اروپا	۱۸/۲۵	۱۶	-۲/۲۵
امریکا	۱۸/۵	۱۶	-۲/۵
آفریقا	۱۹/۱	۱۶	-۳/۱
بین قاره‌ای	۱۸/۷۳۷۵	۱۶	-۲/۷۳۷۵

درصدها

درصد تقریبی سن‌های مختلف رأی دادن در کشورهای مورد مطالعه به قرار زیر است:

۱۶ سال	#	۲/۹ درصد
۱۷ سال	#	۲/۹ درصد
۱۸ سال	#	۶۴/۷ درصد
۲۰ سال	#	۱۱/۸ درصد
۲۱ سال	#	۱۴/۸ درصد
۲۵ سال	#	۲/۹ درصد

نمودار ۵ - حداقل سن رای دهندگان
برحسب درصد در کشورهای مورد مطالعه

