

# بررسی قانون بودجه سال ۱۴۰۴ کل کشور (۲): بودجه دستگاه‌های اجرایی





بِسْمِ اللَّهِ الرَّحْمَنِ الرَّحِيمِ

شماره مسلسل:  
۲۱۰۳۲



مرکز پژوهش‌های  
مجلس شورای اسلامی

تاریخ انتشار:  
۱۴۰۴/۷/۱۴

### عنوان گزارش:

بررسی قانون بودجه سال ۱۴۰۴ کل کشور (۲): بودجه دستگاه‌های اجرایی

نوع گزارش: طرح / لایحه  راهبردی  نظارتی  پیش‌نویس قانونی

### نام دفتر:

مطالعات بخش عمومی (گروه بودجه عمومی)

### تهیه و تدوین:

علی نیک پور (گروه بودجه)

### مدیر مطالعه:

مرتضی کیانی (گروه بودجه)

### ناظران علمی:

سیدمحمدحسین فاطمی، سیدعباس پرهیزکاری

### گرافیک و صفحه آرایی:

سمیرا صادقی عسکری

### ویراستار ادبی:

اکرم وحدانی‌فر

### واژه‌های کلیدی:

۱. بودجه سال ۱۴۰۴ کل کشور

۲. دستگاه‌های اجرایی

۳. اعتبارات هزینه‌ای

۴. اعتبارات سرمایه‌ای

تاریخ شروع مطالعه: ۱۴۰۴/۰۲/۰۱



## فهرست مطالب


۷	چکیده
۸	خلاصه مدیریتی
۹	۱. مقدمه
۱۰	۲. مصارف بودجه عمومی دولت
۱۲	۳. طبقه‌بندی دستگاه‌های اجرایی
۱۳	۴. مقایسه بودجه دستگاه‌های اجرایی در قانون بودجه سال ۱۴۰۴
۱۸	۵. مقایسه رشد اعتبارات دستگاه‌های اجرایی در قانون بودجه سال ۱۴۰۴ نسبت به قانون بودجه سال ۱۴۰۳
۱۹	۱-۵. رشد اعتبارات دستگاه‌ها به تفکیک دستگاه‌های اجرایی
۲۲	۲-۵. رشد اعتبارات دستگاه‌ها به تفکیک نوع اعتبارات
۲۸	۶. مقایسه قانون بودجه ۱۴۰۴ با لایحه بودجه ۱۴۰۴
۲۹	۷. جمع‌بندی
۳۰	۸. پیوست
۸۹	منابع و مأخذ

## فهرست جداول

۱۲	جدول ۱. فهرست «سایر دستگاه‌ها»: دستگاه‌های اصلی خارج از قوای سه‌گانه
۱۸	جدول ۲. دستگاه‌های اجرایی اصلی با بیشترین سهم از مصارف عمومی دستگاه‌های اجرایی
۲۳	جدول ۳. رشد اعتبارات دستگاه‌های اجرایی اصلی در قانون بودجه سال ۱۴۰۴
۲۶	جدول ۴. فهرست دستگاه‌های بزرگ با بیشترین درصد رشد اعتبارات عمومی
۲۷	جدول ۵. فهرست ردیف‌های دستگاهی جدید در قانون بودجه سال ۱۴۰۴
۲۸	جدول ۶. فهرست ردیف‌های دستگاهی جدید در قانون بودجه ۱۴۰۴ نسبت به لایحه
۲۹	جدول ۷. فهرست ردیف‌های دستگاهی حذف شده از لایحه بودجه ۱۴۰۴ در قانون بودجه
۳۰	جدول ۱ پیوست. میزان اعتبارات سه قوه در قانون بودجه سال ۱۴۰۴ و رشد آن نسبت به قانون بودجه سال ۱۴۰۳
۳۱	جدول ۲ پیوست. فهرست اعتبار دستگاه‌هایی که در قانون نسبت به لایحه تغییر کرده‌اند به ترتیب درصد تغییرات
۴۲	جدول ۳ پیوست. بررسی اعتبارات دستگاه‌های اجرایی در قانون بودجه سال ۱۴۰۴ و مقایسه با قانون بودجه سال ۱۴۰۳

## فهرست شکل‌ها

- شکل ۱. نمودار ساختار مصارف بودجه کل کشور در قانون بودجه سال ۱۴۰۴..... ۱۰
- شکل ۲. نمودار روند سهم بودجه دستگاه‌های اجرایی از مجموع مصارف بودجه عمومی دولت..... ۱۱
- شکل ۳. نمودار توزیع اعتبارات میان قوای مختلف و سایر دستگاه‌های حاکمیتی در قانون بودجه سال ۱۴۰۴..... ۱۳
- شکل ۴. نمودار ترکیب بودجه دستگاه‌های قوه مجریه..... ۱۳
- شکل ۵. نمودار مقایسه بودجه وزارتخانه‌ها در قانون بودجه سال ۱۴۰۴..... ۱۴
- شکل ۶. نمودار مقایسه بودجه دستگاه‌های اصلی زیر نظر رئیس‌جمهور در قانون بودجه سال ۱۴۰۴..... ۱۵
- شکل ۷. نمودار مقایسه بودجه دستگاه‌های زیر مجموعه قوه قضائیه در قانون بودجه سال ۱۴۰۴..... ۱۶
- شکل ۸. نمودار مقایسه بودجه دستگاه‌های زیر مجموعه قوه مقننه در قانون بودجه سال ۱۴۰۴..... ۱۷
- شکل ۹. نمودار مقایسه بودجه سایر دستگاه‌های اجرایی در قانون بودجه سال ۱۴۰۴..... ۱۷
- شکل ۱۰. نمودار درصد رشد اعتبارات عمومی وزارتخانه‌ها در قانون بودجه سال ۱۴۰۴..... ۱۹
- شکل ۱۱. نمودار درصد رشد اعتبارات عمومی دستگاه‌های زیر نظر رئیس‌جمهور در قانون بودجه سال ۱۴۰۴..... ۲۰
- شکل ۱۲. نمودار درصد رشد اعتبارات عمومی سایر دستگاه‌ها در قانون بودجه سال ۱۴۰۴..... ۲۰
- شکل ۱۳. نمودار درصد رشد اعتبارات عمومی دستگاه‌های زیر مجموعه قوه قضائیه در قانون بودجه سال ۱۴۰۴..... ۲۱
- شکل ۱۴. نمودار درصد رشد اعتبارات عمومی دستگاه‌های زیر مجموعه قوه مقننه در قانون بودجه سال ۱۴۰۴..... ۲۲



## بررسی قانون بودجه سال ۱۴۰۴ کل کشور (۲): بودجه دستگاه‌های اجرایی

[Doi: 10.22034/report.mrc.2025.1404.33.7.21032](https://doi.org/10.22034/report.mrc.2025.1404.33.7.21032)

چکیده



بودجه دستگاه‌های اجرایی کشور معمولاً در جدول ۷ بودجه‌های سنواتی مطرح می‌شود. این بودجه در سال‌های گذشته حدود سه چهارم از بودجه را تشکیل می‌داد. البته به علت رشد قابل ملاحظه سایر جدول‌های بودجه (ردیف‌های متفرقه و تملک دارایی‌های مالی) سهم این بخش از بودجه در سال ۱۴۰۴ به ۵۸ درصد رسیده است. بودجه دستگاه‌های اجرایی در مقایسه با قانون بودجه سال ۱۴۰۳ نزدیک به ۴۱ درصد رشد داشته و به ۳۱۴۴ هزار میلیارد تومان رسیده است.

در خصوص میزان رشد اعتبارات دستگاه‌های اجرایی، باید به اولویت‌بندی و رشد اعتبارات بر مبنای برنامه‌های مهم کشور توجه کرد. برای مثال، از بین بیش از ۷۵۰ ردیف، رشد اعتبارات عمومی ۲۱۲ ردیف، بیش از ۴۵ درصد است. این امر نشانگر این است که تعداد قابل توجهی از دستگاه‌ها مازاد بر رشد اقلام اجتناب‌ناپذیر مانند حقوق و دستمزد، رشد چشمگیری را تجربه کرده‌اند. در واقع اعتباراتی در نظر گرفته شده که برخلاف اعتبارات اجتناب‌ناپذیر، قابل تصمیم‌گیری و برنامه‌ریزی است. در چنین شرایطی که مصارف اجتناب‌پذیر قابل توجهی برای برخی دستگاه‌ها در نظر گرفته شده است، اهمیت توجه به برنامه‌محوری و چرایی توزیع ناهموار بودجه میان دستگاه‌ها، بیش از پیش خواهد بود.



## بیان / شرح مسئله

هنگام پرداختن به بودجه و مسائل پیرامون آن، بودجه دستگاه‌های اجرایی از پر تکرارترین مباحث مطرح شده نزد افکار عمومی و رسانه‌های مختلف است. یکی از وجوه اهمیت این مسئله در افکار عمومی، استنتاج میزان اهمیت امور مختلف نزد سیاستگذار است. از این رو در وهله اول باید به این مسئله پرداخت که از بین سطور جداول بودجه‌های سنواتی تا چه اندازه می‌توان مصارف واقعی دستگاه‌های اجرایی مختلف را کشف کرد. اولاً بخشی از هزینه‌های دولت خارج از سقف ارقام بودجه عمومی و در قالب مصارف فرابودجه‌ای است؛ ثانیاً مصارفی که در سقف بودجه عمومی لحاظ می‌شود، در قالب جدول‌های مختلفی قرار می‌گیرد و برای داشتن تصویری جامع از اولویت‌بندی‌های سیاستگذار باید نکات مختلف این جدول‌ها را کنار یکدیگر دید. بنابراین به‌طور کلی نتیجه‌گیری از ارقام بودجه دستگاه‌ها باید با احتیاط و دقت همراه باشد. در این گزارش تلاش می‌شود با واکاوی بودجه دستگاه‌های اجرایی، که معمولاً جدول ۷ بودجه‌های سنواتی است، تصویر بودجه دستگاه‌های اجرایی شفاف‌تر، و ارقام مختلف همراه با ملاحظات لازم بررسی شود.

## نقطه نظرات / یافته‌های کلیدی

بودجه دستگاه‌های اجرایی کشور معمولاً در جدول ۷ بودجه‌های سنواتی مطرح می‌شود و حدود سه چهارم از بودجه را تشکیل می‌دهد. این بخش از قانون بودجه سال ۱۴۰۴ در مقایسه با قانون بودجه سال ۱۴۰۳ نزدیک به ۴۱ درصد رشد داشته و به ۳۱۴۴ هزار میلیارد تومان رسیده است. بودجه دستگاه‌های اجرایی شامل ۵۸ درصد از کل بودجه عمومی است که در مقایسه با سال گذشته ۲۰ واحد درصد کاهش داشته است. این کاهش عموماً ناشی از بزرگ‌تر شدن ردیف‌های متفرقه و تملک دارایی‌های مالی است.

دستگاه‌های اجرایی مختلف به قوای سه‌گانه و سایر دستگاه‌ها تقسیم‌بندی شده و سهم هر یک از کل بودجه دستگاه‌های اجرایی بررسی شده است. ۷۷/۸ درصد از کل اعتبارات متعلق به قوه مجریه، ۱۷/۸ سایر دستگاه‌ها، ۴/۰ درصد قوه قضائیه و ۰/۴ درصد سهم قوه مقننه است. البته باید توجه داشت که ارقام مذکور صرفاً سهم ناظر به سقف بودجه عمومی است و با در نظر گرفتن اقلام فرابودجه‌ای، مانند اعتبارات بنیه دفاعی، نسبت‌های مذکور تغییر می‌یابد.

وزارت بهداشت، درمان و آموزش پزشکی، وزارت تعاون، کار و رفاه اجتماعی و وزارت آموزش و پرورش به ترتیب بیشترین سهم را از بودجه دستگاه‌های اجرایی دارند و در مجموع بیش از ۴۵ درصد از بودجه دستگاهی را تشکیل می‌دهند.

سازمان برنامه و بودجه در راستای تکالیف برنامه هفتم در تهیه لایحه بودجه سال ۱۴۰۴ گام‌هایی برای بودجه‌ریزی برنامه‌محور برداشت. بدین ترتیب، بودجه دستگاه‌های اجرایی، ذیل برنامه‌هایی که بر اساس اسناد بالادستی تعریف شدند، توزیع شد و برای ارزیابی تحقق برنامه‌ها، شاخص‌های کمی اولیه‌ای در نظر گرفته شد. اگرچه این بخش تا اجرایی شدن کامل فاصله دارد، توجه مجلس بر بودجه برنامه‌ها می‌توانست به تحقق بهتر بودجه‌ریزی برنامه‌محور کمک کند؛ امری که در بررسی لایحه بودجه سال ۱۴۰۴ مغفول واقع شد و در عمل اثری از بودجه‌ریزی برنامه‌محور در قانون بودجه سال ۱۴۰۴ مشاهده نمی‌شود.

## پیشنهاد / راهکارهای تقنینی، نظارتی یا سیاستی

بررسی اعتبارات دستگاه‌های اجرایی نشان می‌دهد بخش چشمگیری از این اعتبارات ناظر به مصارف انعطاف‌ناپذیر است و با توجه به مضیقه دولت در تأمین مالی اعتبارات دستگاه‌ها تغییر بخش کمی از اعتبارات امکان‌پذیر است. بنابراین ضرورت دارد که همین اعتبارات اندک بر مبنای برنامه‌های مشخص و سنجش‌پذیر تخصیص یابد. در صورتی که رشد اعتبارات بر اساس برنامه مشخص و سنجش‌پذیری، که اولویت آن برای کشور در فرایند بودجه‌ریزی مشخص شده است، صورت پذیرد، تفاوت بین درصد رشد دستگاه‌های مختلف لزوماً امر نامطلوبی نخواهد بود.

در این راستا پیشنهاد ارائه شده در هنگام بررسی لایحه آن بود که مجلس با اولویت دادن به بررسی برنامه‌ها (به جای نگاه صرف به بودجه دستگاه‌ها) برنامه‌های اجرایی را اصالت ببخشد و به تحقق هر چه بهتر بودجه‌ریزی برنامه‌محور کمک کند؛ امری که در فرایند بررسی لایحه بودجه سال ۱۴۰۴ و تصویب قانون بودجه توسط مجلس از آن غفلت شد. نکته مهمی که در خصوص میزان رشد اعتبارات دستگاه‌های اجرایی شایان توجه است، لزوم اولویت‌بندی و رشد اعتبارات بر مبنای برنامه‌های مهم کشور است. برای مثال، از بین بیش از ۷۵۰ ردیف، رشد اعتبارات عمومی ۲۱۲ ردیف، بیش از ۴۵ درصد است. این امر نشانگر این است که تعداد معتناهایی از دستگاه‌ها مازاد بر رشد ارقام اجتناب‌ناپذیر مانند حقوق و دستمزد، رشد قابل توجهی را تجربه کرده‌اند. در واقع اعتباراتی در نظر گرفته شده که برخلاف اعتبارات اجتناب‌ناپذیر، قابل تصمیم‌گیری و برنامه‌ریزی است. به نظر نمی‌رسد همه این موارد در راستای برنامه‌های دارای اولویت باشد و می‌توان از این ظرفیت به منظور هزینه‌کردهای اساسی مانند سیاست‌های جبرانی و برنامه‌های دارای اولویت بهره برد.

## ۱. مقدمه

هنگام پرداختن به بودجه و مسائل پیرامون آن، بودجه دستگاه‌های اجرایی از پر تکرارترین مباحث مطرح شده نزد افکار عمومی و رسانه‌های مختلف است. یکی از وجوه اهمیت این مسئله در افکار عمومی، استنتاج میزان اهمیت امور مختلف نزد سیاستگذار است. از این رو در وهله اول باید به این مسئله پرداخت که از بین سطور جدول‌های بودجه‌های سنواتی تا چه اندازه می‌توان مصارف واقعی دستگاه‌های اجرایی مختلف را کشف کرد: اولاً بخش قابل ملاحظه‌ای از هزینه‌کردهای دولت خارج از سقف ارقام بودجه عمومی و در قالب مصارف فرابودجه‌ای است؛ ثانیاً مصارفی که در سقف بودجه عمومی لحاظ می‌شود، در قالب جدول‌های مختلفی قرار می‌گیرد و برای به دست آوردن تصویری جامع از اولویت‌بندی‌های سیاستگذار باید نکات مختلف این جدول‌ها را کنار یکدیگر دید. بنابراین، به‌طور کلی نتیجه‌گیری از ارقام بودجه دستگاه‌ها باید با احتیاط و دقت همراه باشد. در این گزارش تلاش می‌شود با واکاوی بودجه دستگاه‌های اجرایی، که معمولاً جدول ۷ بودجه‌های سنواتی است، تصویر بودجه دستگاه‌های اجرایی شفاف‌تر، و ارقام مختلف همراه با ملاحظات لازم، بررسی شود.

اعتبارات دستگاه‌های اجرایی به صورت‌های مختلف قابل دسته‌بندی است:

**هزینه‌ای / سرمایه‌ای:** اعتبارات پیش‌بینی شده برای دستگاه یا پرداخت هزینه‌های جاری (جبران خدمت کارکنان، خرید کالا و خدمات و...) اختصاص داده می‌شود یا ماهیت سرمایه‌گذاری (تهیه، تعمیر و نگهداری ساختمان و تجهیزات، توسعه زیرساخت‌ها و...) دارند. دسته اول تحت عنوان اعتبارات هزینه‌ای و دسته دوم تحت عنوان اعتبارات تملک‌داری‌های سرمایه‌ای (عمرانی) شناخته می‌شوند.

**عمومی / اختصاصی:** اعتبارات دستگاه که از محل منابع عمومی دولت تأمین می‌شود، تحت عنوان اعتبارات عمومی شناخته می‌شوند. اعتبارات اختصاصی نیز آن دسته از مصارفی است که از محل درآمدهای اختصاصی خود دستگاه تأمین و هزینه می‌شود. بخش عمده اعتبارات اختصاصی مربوط به دانشگاه‌های علوم پزشکی و مجموعه وزارت بهداشت، درمان و آموزش پزشکی است.

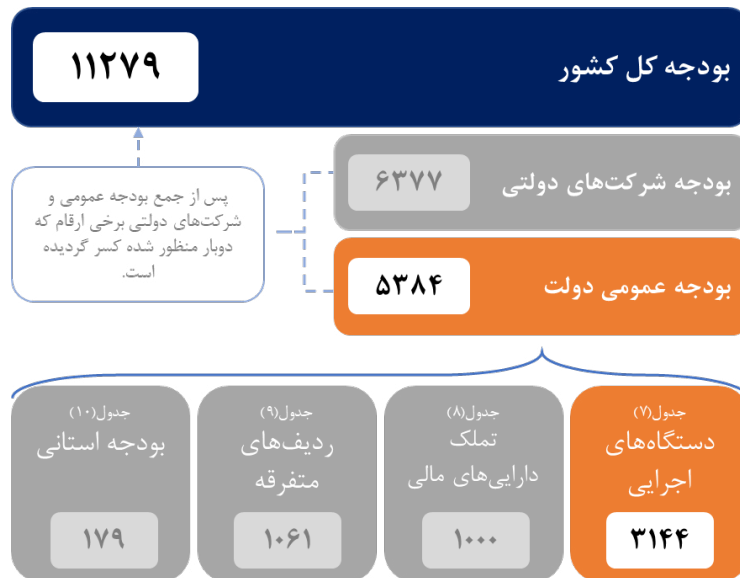
در گزارش حاضر اعتبارات مختلف دستگاه‌های اجرایی بررسی و نکات پیرامون آن تشریح می‌شود؛ به‌طوری که در نهایت بتوان مقایسه نسبتاً دقیقی بین دستگاه‌ها صورت داد.

## ۲. مصارف بودجه عمومی دولت



بخش اول قانون بودجه سال ۱۴۰۴ کل کشور مجموعاً با رقم ۱۱۲۷۹ هزار میلیارد تومان در مجلس شورای اسلامی تصویب شده است [۱]. مصارف بودجه کل کشور به دو بخش بودجه شرکت‌های دولتی و بودجه عمومی دولت تقسیم می‌شوند. نحوه تقسیم اعتبارات مربوط به بودجه عمومی دولت به چند صورت قابل دسته‌بندی است. در شکل ۱، اعتبارات بودجه عمومی دولت به تفکیک جدول‌های ۷ تا ۱۰ قانون بودجه سال ۱۴۰۴ نمایش داده شده است.

شکل ۱. نمودار ساختار مصارف بودجه کل کشور در قانون بودجه سال ۱۴۰۴ [۱]



در خصوص این اعتبارات و ارقام مندرج در جدول‌های ۷ تا ۱۰ قانون بودجه سال ۱۴۰۴ این نکات حائز اهمیت است: اعتبارات مربوط به دستگاه‌های اجرایی (جدول ۷)، به سه دسته اعتبارات عمومی، متفرقه و اختصاصی تقسیم می‌شوند. اعتبارات عمومی و متفرقه از محل منابع عمومی تأمین می‌شوند و تفاوت اصلی آنها در این است که اعتبارات متفرقه دستگاه‌ها، ماهیت موقتی، موردی یا پروژه‌ای دارد و همچنین مختص یک دستگاه خاص است. بنابراین از جدول متفرقه (جدول ۹) به جدول دستگاه‌ها (جدول ۷) منتقل شده است. اعتبارات اختصاصی نیز مربوط به اعتباراتی است که از محل درآمدهای اختصاصی خود دستگاه تأمین می‌شوند. این گزارش به بررسی این بخش از مصارف بودجه عمومی دولت می‌پردازد که حدود ۵۸ درصد مصارف بودجه عمومی دولت را شامل می‌شود.

با وجود تفکیک انجام شده میان بودجه عمومی دولت و بودجه شرکت‌های دولتی، نام چندین شرکت دولتی در کنار دستگاه‌های اجرایی در جدول ۷ به چشم می‌خورد. ماهیت اعتبارات در نظر گرفته شده برای شرکت‌ها نیز متفاوت است. در بیشتر موارد، این اعتبارات مربوط به انجام پروژه‌های عمرانی و تملک دارایی‌های سرمایه‌ای است که از طرف دولت به شرکت‌ها تکلیف می‌شود. با وجود این، در مواردی نیز اعتبارات هزینه‌ای برای شرکت‌ها در نظر گرفته شده است. بنابراین اگر در این گزارش سخن از برخی شرکت‌ها به میان می‌آید، صرفاً در خصوص اعتباراتی است که در جدول ۷ قانون برای آنها در نظر گرفته شده است و سایر منابع و مصارف داخلی این شرکت‌ها را در برنمی‌گیرد.

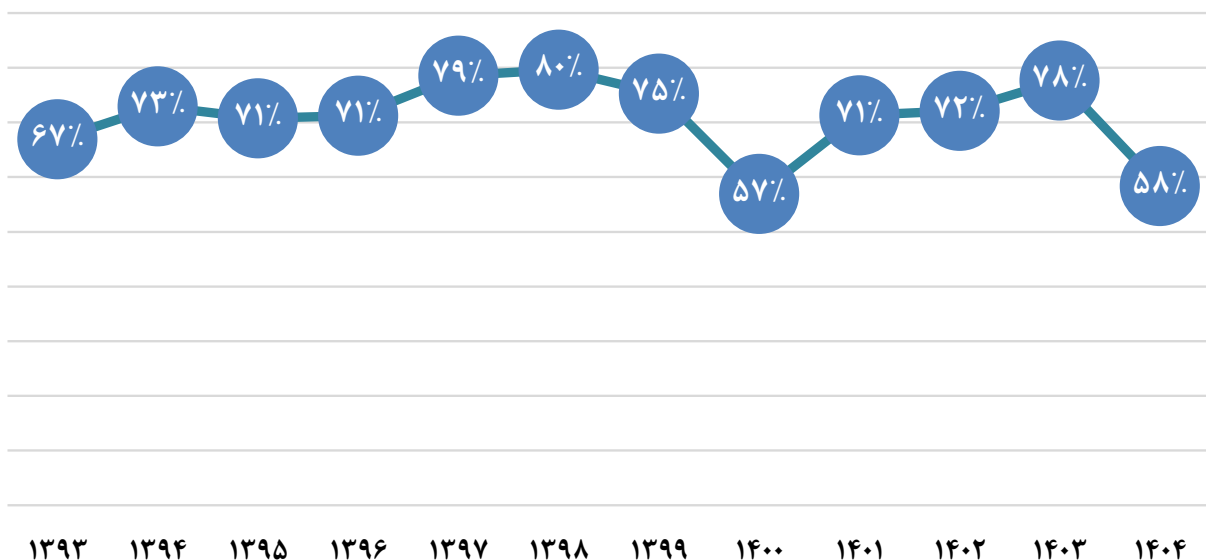
اعتبارات تملک دارایی‌های مالی (جدول ۸) عمدتاً مربوط به بازپرداخت اصل اوراق مالی و وام‌های داخلی و خارجی و تعهدات مالی دولت است که تفکیک دستگاهی ندارد و به این ترتیب در این گزارش به آنها پرداخته نمی‌شود.

اعتبارات ردیف‌های متفرقه (جدول ۹) مربوط به طیف گوناگونی از اعتبارات است که یا دستگاه متولی آنها یک دستگاه مشخص نیست یا به صورت موقتی و موردی تخصیص داده می‌شوند. با توجه به مشخص نبودن دستگاه و تغییرات فراوان ردیف‌های این جدول از سالی به سال دیگر، بررسی‌های گزارش حاضر شامل این اعتبارات نمی‌شوند.

بودجه استانی (جدول ۱۰) مربوط به مصارفی است که عموماً تصمیم‌گیری درباره هزینه‌کرد آنها در استان (توسط شورای برنامه‌ریزی و توسعه استان) انجام می‌پذیرد. این مصارف نیز به دو دسته هزینه‌ای و تملک دارایی‌های سرمایه‌ای تقسیم می‌شوند که مصارف هزینه‌ای عمدتاً به هزینه‌های جاری استانداری‌ها و زیرمجموعه‌های آنها و برخی دستگاه‌های اجرایی استانی مربوط است. شایان ذکر است که در شکل ۱، بودجه استانی ۱۷۹ هزار میلیارد تومان درج شده است. این رقم در واقع کل مصارف استانی منهای برخی اقلام<sup>۱</sup> است که به علت دوباره‌شماری از منابع بودجه استانی کسر شده است.

با این توضیحات، در گزارش حاضر صرفاً به بررسی اعتبارات جدول ۷ پرداخته خواهد شد. شکل ۲ سهم بودجه دستگاهی را از مجموع مصارف بودجه عمومی دولت در سال‌های اخیر نشان می‌دهد که براساس آن معمولاً بیش از ۷۰ درصد اعتبارات بودجه عمومی دولت در بودجه دستگاه‌های اجرایی تعیین تکلیف شده است. در قانون بودجه سال ۱۴۰۴ سهم بودجه دستگاه‌های اجرایی به ۵۸ درصد رسیده که در مقایسه با سال گذشته ۲۰ واحد درصد کاهش داشته است. این کاهش عموماً ناشی از بزرگ‌تر شدن ردیف‌های متفرقه و تملک دارایی‌های مالی است. ردیف‌های متفرقه و تملک دارایی‌های مالی در قانون ۱۴۰۴ نسبت به قانون بودجه سال ۱۴۰۳ [۲]، به ترتیب ۳۸۰ و ۲۵۳ درصد رشد داشته‌اند.

شکل ۲. نمودار روند سهم بودجه دستگاه‌های اجرایی از مجموع مصارف بودجه عمومی دولت [۱]، [۲] و [۳]



۱. اقلام قانون استفاده متوازن، اقلام انتقالی از بودجه هدفمندی یارانه‌ها به استانی.



### ۳. طبقه‌بندی دستگاه‌های اجرایی



تعدد ردیف‌های بودجه مربوط به دستگاه‌های اجرایی و تغییرات عناوین این ردیف‌ها در سال‌ها، تحلیل نحوه بودجه تخصیص یافته به این دستگاه‌ها را دشوار می‌کند. از این رو درک واقع‌بینانه از وضعیت اعتبارات دستگاه‌های اجرایی در بودجه سالیانه کشور، فقط با طبقه‌بندی دستگاه‌های اجرایی ذیل یک ساختار مشخص و نگاه تجمیعی به دست می‌آید.

در قانون بودجه سال ۱۴۰۴، ۶۱ دستگاه به عنوان «دستگاه‌های اصلی» قرار گرفته و باقی دستگاه‌ها ذیل این ۶۱ دستگاه اصلی جانمایی شده‌اند. در این گزارش، علاوه بر طبقه‌بندی متداول، دستگاه‌های اجرایی اصلی در قوای مجریه، مقننه و قضائیه نیز طبقه‌بندی شده‌اند و مابقی دستگاه‌ها، که خارج از محدوده این قوا تعریف می‌شوند (نظیر نیروهای مسلح، مجامع و شوراهای عالی، برخی نهادهای فرهنگی و حوزوی و...)، در دسته سایر دستگاه‌ها قرار می‌گیرند. در خصوص جانمایی دستگاه‌های زیرمجموعه دستگاه‌های اصلی، از دسته‌بندی مندرج در قانون بودجه تبعیت شده است. به این ترتیب، دستگاه‌های اصلی به این صورت طبقه‌بندی شده‌اند:

- **قوه مجریه:** شامل وزارت‌خانه‌ها و همه معاونت‌ها و نهادهای زیر نظر رئیس‌جمهور است.
- **قوه مقننه:** شامل مجلس شورای اسلامی و دستگاه‌های زیرمجموعه (دیوان محاسبات کشور، مرکز پژوهش‌ها، کتابخانه، موزه و مرکز اسناد و...) است.
- **قوه قضائیه:** شامل دادگستری جمهوری اسلامی ایران و دستگاه‌های زیرمجموعه، دیوان عدالت اداری و سازمان بازرسی کل کشور است.
- **سایر دستگاه‌ها:** سایر دستگاه‌هایی که در طبقه‌بندی مذکور قرار نمی‌گیرند، ذیل این عنوان طبقه‌بندی می‌شوند. این دستگاه‌ها شامل مجامع و شوراهای عالی، نیروهای مسلح (نظامی و انتظامی)، برخی مراکز فرهنگی و حوزوی و برخی نهادهای حمایتی و امدادی است. فهرست این دستگاه‌ها و طبقه‌بندی آنها در جدول ۱ آمده است. همچنین جزئیات مربوط به زیرمجموعه‌های هر یک از دستگاه‌های اصلی در پیوست آمده است.

جدول ۱. فهرست «سایر دستگاه‌ها»: دستگاه‌های اصلی خارج از قوای سه‌گانه [۱]

دسته‌بندی	دستگاه‌های اصلی
مجامع و شوراهای عالی	شورای عالی امنیت ملی، دبیرخانه مجلس خبرگان رهبری، مجمع تشخیص مصلحت نظام، مرکز ملی فضای مجازی کشور، شورای نگهبان و دبیرخانه شورای عالی انقلاب فرهنگی
نیروهای مسلح (نظامی و انتظامی)	ستاد فرماندهی کل نیروهای مسلح، ستاد مشترک ارتش، ستاد مشترک سپاه پاسداران، فرماندهی کل انتظامی و قرارگاه مرکزی حضرت خاتم‌الانبیاء (ص)
دستگاه‌های فرهنگی و حوزوی	سازمان اوقاف و امور خیریه، بنیاد حفظ آثار و ارزش‌های دفاع مقدس، قرارگاه قرب بقیه‌الله، جهاد دانشگاهی، دفتر تبلیغات اسلامی حوزه علمیه قم، شورای عالی حوزه‌های علمیه، شورای عالی حوزه علمیه خراسان، مرکز خدمات حوزه علمیه، مؤسسه آموزشی و پژوهشی امام خمینی (ره)، سازمان تبلیغات اسلامی، شورای هماهنگی تبلیغات اسلامی، جامعه المصطفی العالمیه و سازمان صدا و سیما
دستگاه‌های حمایتی و امدادی	کمیته امداد امام خمینی (ره)، جمعیت هلال احمر، سازمان بهزیستی کشور

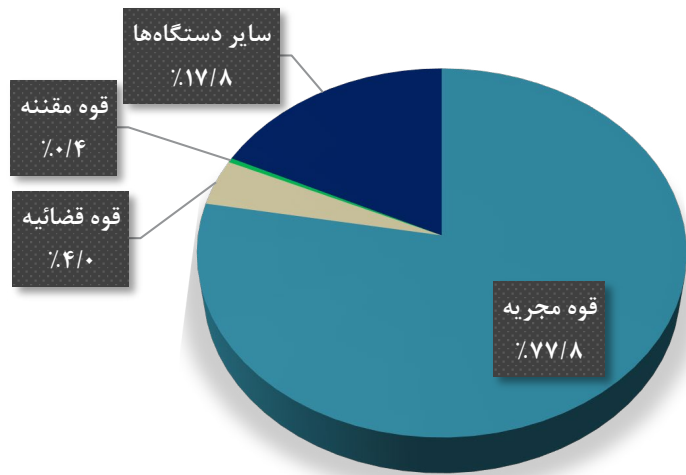
۱. شایان ذکر است که این تقسیم‌بندی صرفاً برای سهولت بررسی بودجه دستگاه‌ها و منحصرأدر محدوده گزارش حاضر تعریف شده است.

## ۴. مقایسه بودجه دستگاه‌های اجرایی در قانون بودجه سال ۱۴۰۴



بر اساس طبقه‌بندی ارائه شده در بخش قبل، توزیع بودجه در بالاترین سطح (قوای سه‌گانه و سایر دستگاه‌ها) در شکل ۳ به نمایش گذاشته شده است. این توزیع ناظر به مجموع اعتبارات (اعتبارات عمومی و اختصاصی) است. در صورتی که سهم هریک از قوای اعتبارات عمومی لحاظ شود، سهم قوه مجریه کاهش و سهم بقیه موارد افزایش می‌یابد؛ زیرا عمده اعتبارات اختصاصی مربوط به قوه مجریه است. برای مثال سهم اعتبارات اختصاصی وزارت بهداشت، درمان و آموزش پزشکی از کل اعتبارات اختصاصی ۵۲ درصد و سهم وزارت امور اقتصادی و دارایی ۱۴ درصد است.

شکل ۳. نمودار توزیع اعتبارات میان قوای مختلف و سایر دستگاه‌های حاکمیتی در قانون بودجه سال ۱۴۰۴ [۱]

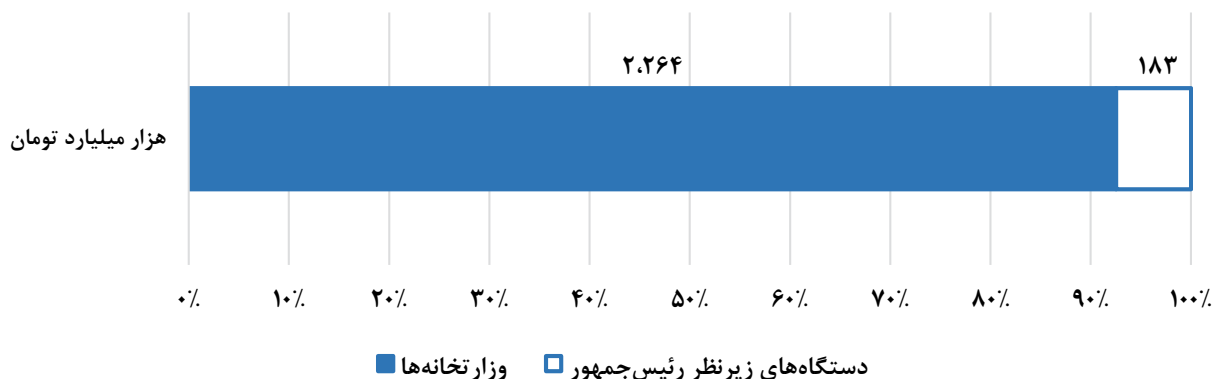


همان‌طور که مشاهده می‌شود، بخش عمده اعتبارات مندرج در قانون تحت عنوان بودجه دستگاه‌های اجرایی، در دستگاه‌های زیرمجموعه قوه مجریه در نظر گرفته شده است. در ادامه، جزئیات هریک از این دسته‌ها بررسی خواهد شد.

### ■ بودجه دستگاه‌های اصلی زیرمجموعه قوه مجریه

دستگاه‌های اصلی زیرمجموعه قوه مجریه در یک دسته‌بندی کلی به دو دسته «وزارتخانه‌ها» و «دستگاه‌های زیر نظر رئیس‌جمهور»<sup>۱</sup> قابل تقسیم‌اند که سهم هریک از اعتبارات قانون بودجه سال ۱۴۰۴ در شکل ۴ آمده است.

شکل ۴. نمودار ترکیب بودجه دستگاه‌های قوه مجریه [۱]

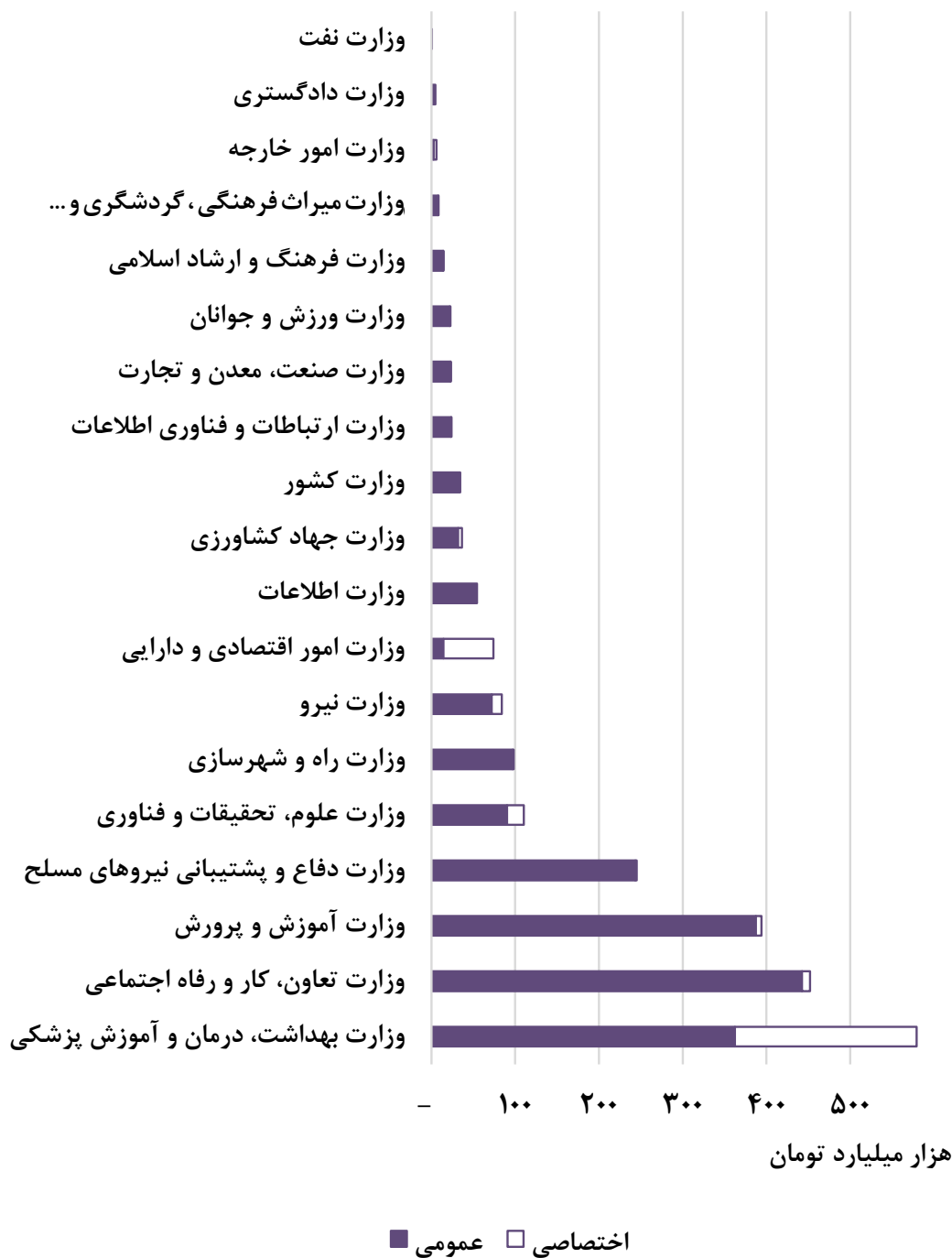


۱. مطابق بند «ب» ماده (۱۸۲) قانون آیین‌نامه داخلی مجلس شورای اسلامی، رؤسای این دستگاه‌ها توسط رئیس‌جمهور منصوب می‌شوند.



بودجه دستگاه‌های اصلی زیرمجموعه هر یک از عناوین بالا در شکل‌های ۵ و ۶ به تفکیک ارائه شده است. شایان ذکر است که عناوین ذکر شده در برگیرنده کل مجموعه زیر نظر وزارتخانه یا سازمان مورد نظر است. به عنوان مثال، اعتبارات ذیل «وزارت تعاون، کار و رفاه اجتماعی» شامل همه ردیف‌های زیرمجموعه این وزارتخانه (سازمان تأمین اجتماعی، صندوق بازنشستگی کشوری و...) است.

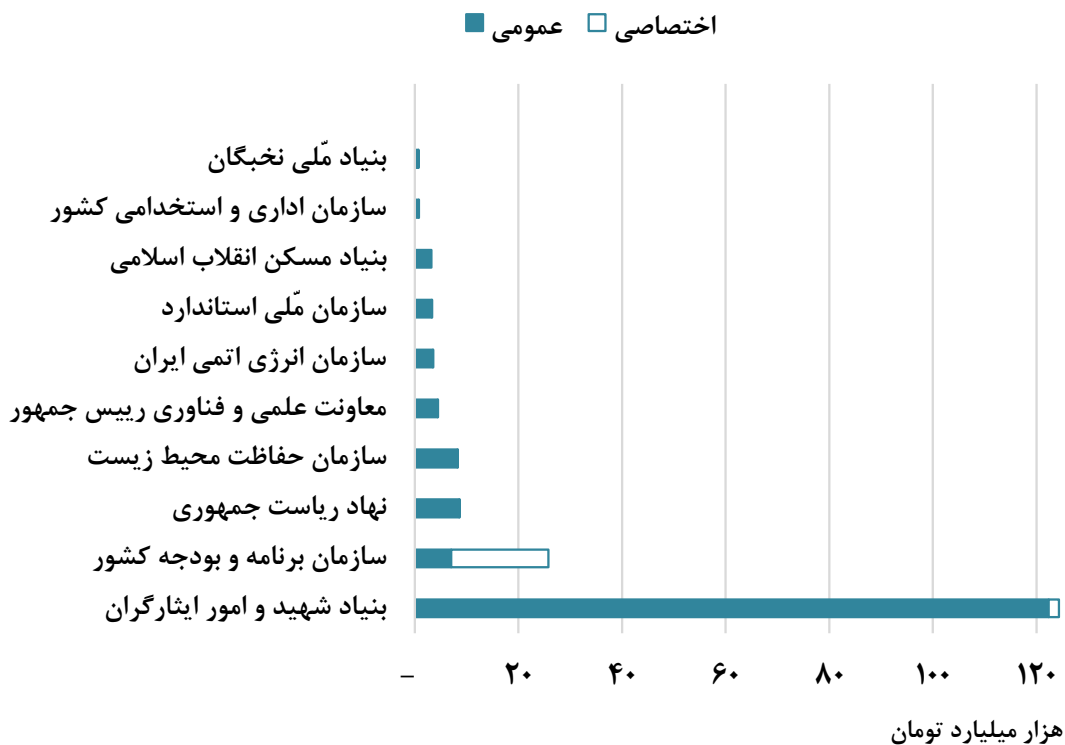
شکل ۵. نمودار مقایسه بودجه وزارتخانه‌ها در قانون بودجه سال ۱۴۰۴ [۱]



در خصوص شکل ۵، نکات زیر حائز اهمیت است:

- بخش قابل توجهی از تکالیف محوله به بعضی از وزارتخانه‌ها از طریق شرکت‌های تابعه انجام می‌گیرد و در مواردی، بودجه آنها نیز از طریق بودجه همین شرکت‌ها تأمین می‌شود. برای نمونه، پایین بودن رقم بودجه مربوط به وزارت نفت ناشی از وابستگی این وزارتخانه‌ها به بودجه شرکت‌های زیرمجموعه است و عملاً بخش قابل توجهی از منابع این وزارتخانه از محل منابع عمومی دولت تأمین نمی‌شود. این وابستگی، رابطه کارفرما - کارگزار و جایگاه نظارتی و سیاستگذاری وزارتخانه‌ها را مخدوش می‌کند. به این ترتیب، یکی از محورهای اصلاح ساختار بودجه، اصلاح رابطه مالی دستگاه‌های اجرایی سیاستگذار با سازمان‌ها و شرکت‌های دولتی تابعه است.
- از سوی دیگر، بخشی از مخارج مربوط به دستگاه‌های اجرایی از طریق اعتبارات جدول‌های ۹ (متفرقه) یا ۱۰ (استانی) توزیع می‌شود که در این ارقام لحاظ نشده است. برای مثال، بخش بسیاری از بودجه استانداری‌ها و فرمانداری‌ها از طریق جدول ۱۰ قانون توزیع می‌شود و ذیل اعتبارات وزارت کشور لحاظ نمی‌شود.
- اعتبارات عمومی وزارت تعاون، کار و رفاه اجتماعی بالغ بر ۴۴۰ هزار میلیارد تومان است و بیشترین سهم اعتبارات عمومی را در بین وزارتخانه‌ها دارد. بیش از ۳۹۰ هزار میلیارد تومان از بودجه مربوطه متعلق به صندوق بازنشستگی کشوری است. در واقع اکثر توان مالی وزارتخانه مذکور صرف کمک به ناترازی صندوق‌های بازنشستگی شده و امکان پیشبرد برنامه‌های مهمی مانند سیاست‌های حمایتی بسیار محدود شده است.
- اعتبارات سازمان تأمین اجتماعی نیروهای مسلح به میزان ۱۸۰ هزار میلیارد تومان در بخش اعتبارات وزارت دفاع منعکس شده است.

شکل ۶. نمودار مقایسه بودجه دستگاه‌های اصلی زیر نظر رئیس‌جمهور در قانون بودجه سال ۱۴۰۴ [۱]





در مورد بودجه دستگاه‌های اصلی زیر نظر رئیس‌جمهور این نکات شایان توجه است:

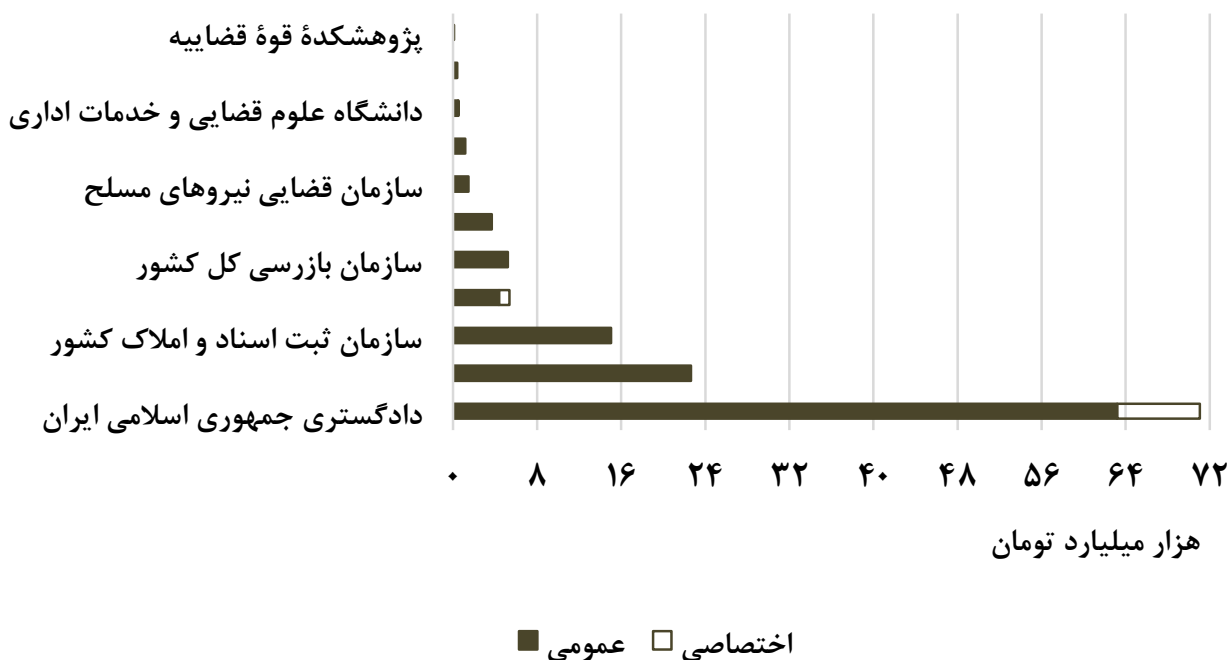
■ سهم قابل توجه اعتبارات بنیاد شهید و امور ایثارگران ناشی از پرداخت حقوق و مستمری‌های مربوط به جانبازان و خانواده‌های معظم شهداست.

■ بیش از ۸,۹ هزار میلیارد تومان از اعتبارات اختصاصی سازمان برنامه و بودجه مربوط به مازاد درآمد اختصاصی دستگاه‌های اجرایی ملی و استانی است. همچنین بیش از ۹,۷ هزار میلیارد تومان از اعتبارات اختصاصی این سازمان مربوط به موضوع بند «ث» تبصره «۸» قانون بودجه است.<sup>۱</sup> این ردیف اختصاصی اگرچه ذیل سازمان برنامه و بودجه قرار گرفته، هزینه کرد آن متعلق به کل بودجه عمومی است.

### ■ بودجه دستگاه‌های زیر مجموعه قوه قضائیه

بخش عمده‌ای از دستگاه‌های زیر مجموعه قوه قضائیه در قانون بودجه سال ۱۴۰۴ ذیل دستگاه اصلی «دادگستری جمهوری اسلامی ایران» آمده است. به جز این ردیف اصلی، دو دستگاه «دیوان عدالت اداری» و «سازمان بازرسی کل کشور» نیز در شمار دستگاه‌های اصلی زیر مجموعه این قوه قرار دارند.

شکل ۷. نمودار مقایسه بودجه دستگاه‌های زیر مجموعه قوه قضائیه در قانون بودجه سال ۱۴۰۴ [۱]

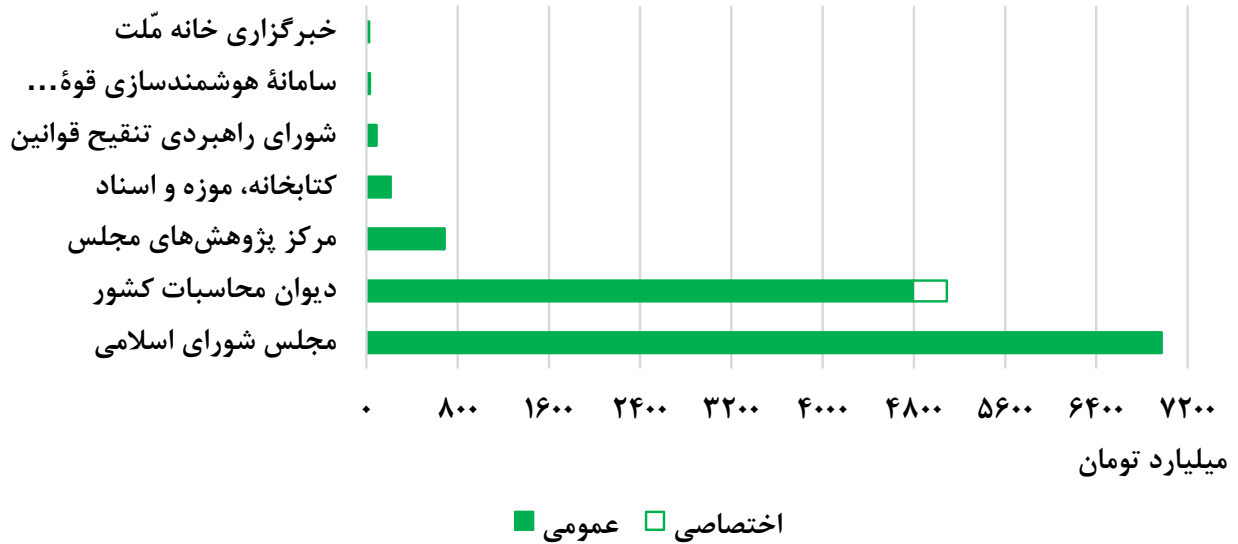


### ■ بودجه دستگاه‌های زیر مجموعه قوه مقننه

از دستگاه‌های زیر مجموعه قوه مقننه فقط دو ردیف اصلی (مجلس شورای اسلامی و دیوان محاسبات کشور) در قانون بودجه سال ۱۴۰۴ آمده است و عمده زیر مجموعه‌ها ذیل «مجلس شورای اسلامی» تجمیع شده‌اند.

۱. به‌طور خلاصه در اجرای بندهای «ب» و «ث» ماده (۷۶) قانون برنامه هفتم پیشرفت و در راستای ارتقای اخلاق و فرهنگ اسلامی و همچنین ترویج فرهنگ ایثار و شهادت، حمایت از تحکیم خانواده و جمعیت و کمک به شکوفایی استعداد های بانوان، شرکت‌های دولتی، بانک‌ها و مؤسسات انتفاعی وابسته به دولت مندرج در قانون بودجه سنواتی مکلف‌اند حداقل یک درصد (۱٪) از اعتبار هزینه‌های جزء «۱» جدول مصارف پیوست شماره ۳ خود را برای هم‌افزایی و ارتقای فعالیت‌ها و تولیدات فرهنگی براساس آیین‌نامه‌ای که با رعایت مفاد بند «ب» ماده (۷۶) قانون برنامه هفتم پیشرفت توسط کارگروه موضوع بند مذکور تعیین گردیده است، اختصاص دهند.

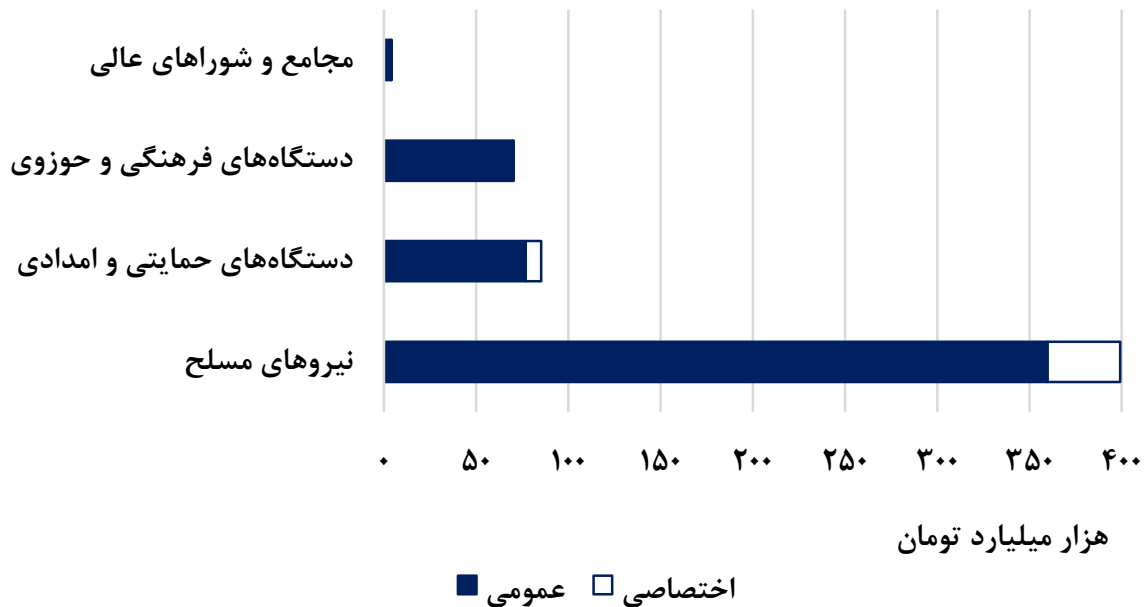
شکل ۸. نمودار مقایسه بودجه دستگاه‌های زیر مجموعه قوه مقننه در قانون بودجه سال ۱۴۰۴ [۱]



#### بودجه سایر دستگاه‌های اجرایی

در شکل ۹، بودجه سایر دستگاه‌های اجرایی به تفکیک دسته‌بندی‌های مندرج در جدول ۱ این گزارش ارائه شده است. جزئیات بیشتر در خصوص این دستگاه‌ها در ادامه گزارش و در پیوست آمده است.

شکل ۹. نمودار مقایسه بودجه سایر دستگاه‌های اجرایی در قانون بودجه سال ۱۴۰۴ [۱]



مجدداً خاطر نشان می‌سازد که این گزارش صرفاً به بررسی اعتبارات مندرج در جدول ۷ قانون بودجه سال ۱۴۰۴ پرداخته است و سایر اعتباراتی را که به موجب این قانون به دستگاه‌های مختلف اختصاص می‌یابد، پوشش نمی‌دهد. برای نمونه، در بند «الف» تبصره «۳» این قانون، مبلغ ۷,۵ میلیارد یورو به تقویت بنیه دفاعی و امنیتی کشور اختصاص داده شده و اگرچه در جدول ۲۱ بیان شده، ولی در سقف بودجه



لحاظ نشده است و در صورت افزودن این اعتبارات به جدول‌ها، بودجه دستگاه‌های نظامی از این محل افزایش خواهند داشت. همچنین، در جدول ۱۴ بودجه سال ۱۴۰۴، در مصارف قانون هدفمندسازی یارانه‌ها بالغ بر ۷۶۰ هزار میلیارد تومان بابت مستمری خانوارهای تحت پوشش کمیته امداد و بهزیستی، یارانه نقدی، یارانه آرد و نان، دارویار و برخی موارد حمایتی دیگر در نظر گرفته شده است که این ارقام نیز انعکاسی در جداول بودجه عمومی دولت نداشته و در شکل‌های بالا به حساب نیامده‌اند.

در جدول ۲، دستگاه‌هایی که بیشترین سهم از اعتبارات عمومی دستگاه‌های اجرایی را دارند مشخص شده است. این جدول شامل دستگاه‌هایی است که بیش از ۳ درصد از اعتبارات عمومی دستگاه‌های اجرایی را به خود اختصاص داده‌اند. **در خصوص وزارت تعاون، کار و رفاه اجتماعی و همچنین وزارت دفاع و پشتیبانی نیروهای مسلح باید توجه نمود که سهم بالای آنها ناشی از ۳۹۴ و ۱۸۰ هزار میلیارد تومان اعتبارات صندوق‌های بازنشستگی کشوری و لشکری است.**

جدول ۲. دستگاه‌های اجرایی اصلی با بیشترین سهم از مصارف عمومی دستگاه‌های اجرایی [۱]

عنوان دستگاه اجرایی	میزان اعتبارات عمومی (هزار میلیارد تومان)	سهم از کل مصارف عمومی دستگاه‌های اجرایی	سهم از کل بودجه عمومی دولت
وزارت تعاون، کار و رفاه اجتماعی	۴۴۲،۵۸	٪۱۶،۲۲	٪۸،۲۲
وزارت آموزش و پرورش	۳۸۷،۴۶	٪۱۴،۲۰	٪۷،۲۰
وزارت بهداشت، درمان و آموزش پزشکی	۳۶۲،۳۴	٪۱۳،۲۸	٪۶،۷۳
وزارت دفاع و پشتیبانی نیروهای مسلح	۲۴۳،۵۶	٪۸،۹۳	٪۴،۵۲
ستاد مشترک سپاه پاسداران انقلاب اسلامی	۱۶۰،۶۰	٪۵،۸۹	٪۲،۹۸
بنیاد شهید و امور ایثارگران	۱۲۲،۳۲	٪۴،۴۸	٪۲،۲۷
فرماندهی کل انتظامی جمهوری اسلامی ایران	۱۱۵،۵۰	٪۴،۲۳	٪۲،۱۵
دادگستری جمهوری اسلامی ایران	۱۱۱،۲۳	٪۴،۰۸	٪۲،۰۷
وزارت راه و شهرسازی	۹۶،۷۱	٪۳،۵۴	٪۱،۸۰
وزارت علوم، تحقیقات و فناوری	۹۰،۳۳	٪۳،۳۱	٪۱،۶۸

## ۵. مقایسه رشد اعتبارات دستگاه‌های اجرایی در قانون بودجه سال ۱۴۰۴ نسبت به قانون بودجه سال ۱۴۰۳



یکی از مهم‌ترین وجوه بررسی قوانین بودجه سالیانه که هم برای افکار عمومی اهمیت دارد و هم می‌تواند بازتابی از سیاست‌های مالی دولت برای سال آتی باشد، بررسی رشد اعتبارات دستگاه‌های اجرایی مختلف در مقایسه با بودجه سال قبل است. با وجود این، هر ساله موانعی مانند تغییر در دسته‌بندی یا جانمایی دستگاه‌های اجرایی و حذف یا اضافه شدن ردیف‌های اصلی و فرعی، بر سر راه محاسبه رشد اعتبارات دستگاه‌ها وجود دارد. در قانون بودجه سال ۱۴۰۴ در مقایسه با سال‌های گذشته، دسته‌بندی دستگاه‌ها و اضافه و کم شدن ردیف‌های بودجه‌ای محدود است و از این حیث می‌توان مقایسه مناسبی را صورت داد. البته مجدداً باید توجه کرد که این رشدها صرفاً معطوف به بودجه عمومی است و

اقدام متعدد و مبالغ قابل توجهی در قسمت احکام بودجه وجود دارد که هنگام مقایسه باید بدان توجه داشت. رشد اعتبارات قانون بودجه سال ۱۴۰۴ نسبت به قانون بودجه سال ۱۴۰۳ به این صورت است:

● **رشد کل مجموع اعتبارات دستگاه‌های اجرایی (جدول ۷-ب): ۴۳,۱٪**

● **رشد مجموع اعتبارات عمومی دستگاه‌های اجرایی (جدول ۷-ب): ۴۱,۵٪**

○ رشد مجموع اعتبارات عمومی هزینه‌ای دستگاه‌های اجرایی: ۳۹,۷٪

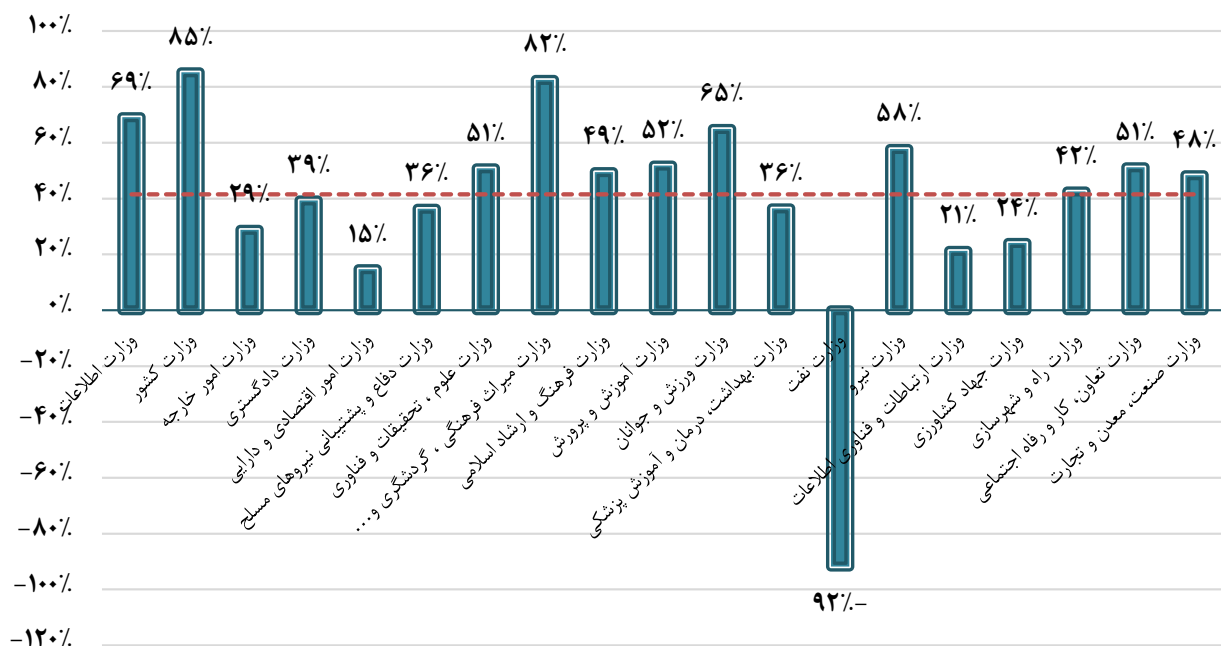
○ رشد مجموع اعتبارات عمومی سرمایه‌ای دستگاه‌های اجرایی: ۵۳,۴٪

میزان افزایش بودجه دستگاه‌های اجرایی و تعیین سهم دستگاه‌های مختلف از آن، می‌تواند درک بهتری را از افزایش مصارف عمومی کشور فراهم کند. در بخش بعدی میزان رشد انواع دستگاه‌های اجرایی بررسی می‌شود.

### ۵-۱. رشد اعتبارات دستگاه‌ها به تفکیک دستگاه‌های اجرایی

در شکل‌های ۱۰ تا ۱۴، درصد رشد مجموع اعتبارات عمومی زیرمجموعه‌های اصلی هر یک از قوانین بودجه سال ۱۴۰۳ ارائه شده و بارشد اعتبارات عمومی دستگاه‌های اجرایی (مجموع اعتبارات عمومی جداول ۷ ماده واحد، معادل حدود ۴۱,۵ درصد) مقایسه شده است. خط چین قرمز افقی مندرج در نمودارها میانگین رشد کل دستگاه‌های اجرایی را نشان می‌دهد.

شکل ۱۰. نمودار درصد رشد اعتبارات عمومی وزارتخانه‌ها در قانون بودجه سال ۱۴۰۴ [۱] و [۲]



● در مورد وزارت نفت، همان‌طور که پیش‌تر ذکر شد، رقم بودجه این وزارتخانه بسیار جزئی است و بخش زیادی از هزینه‌کرد آن از محل اعتبارات شرکت ملی نفت ایران است. لذا با مشاهده رشد منفی بزرگ این وزارتخانه بدون در نظر گرفتن اعتبارات شرکت ملی نفت، نمی‌توان در خصوص مجموع مصارف آن نتیجه‌گیری کرد. همچنین اگر مجموع اعتبارات عمومی و اختصاصی این وزارتخانه را مدنظر قرار دهیم، رشد اعتبارات به منفی ۳۴ درصد خواهد رسید؛ چراکه عمده اعتبارات آن در جدول ۷ قانون سال ۱۴۰۴ در قالب هزینه‌ای-اختصاصی است.

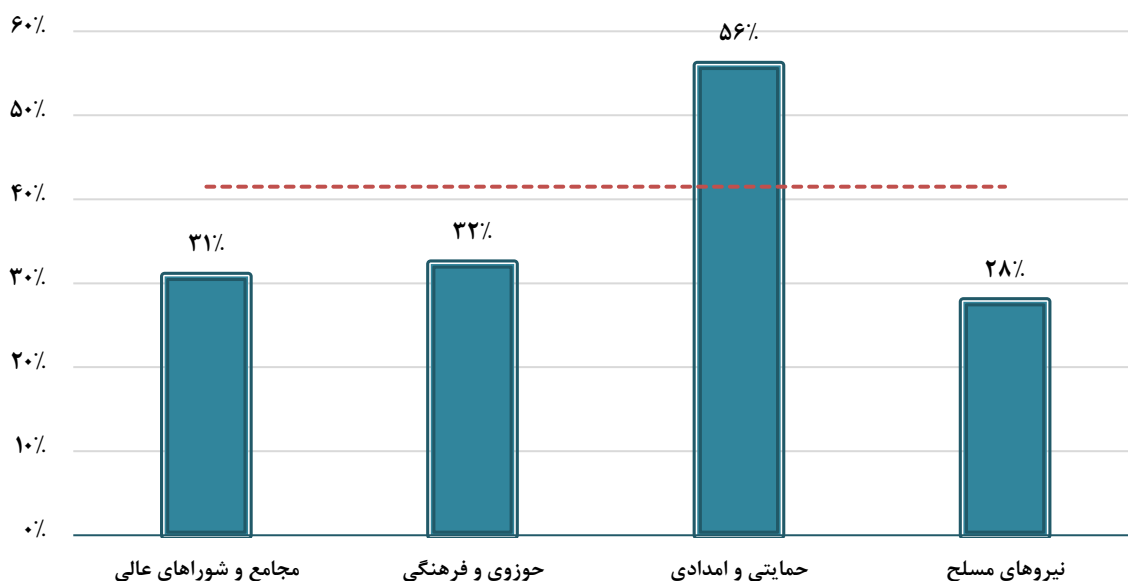


شکل ۱۱. نمودار درصد رشد اعتبارات عمومی دستگاه‌های زیر نظر رئیس‌جمهور در قانون بودجه سال ۱۴۰۴ [۱] و [۲]



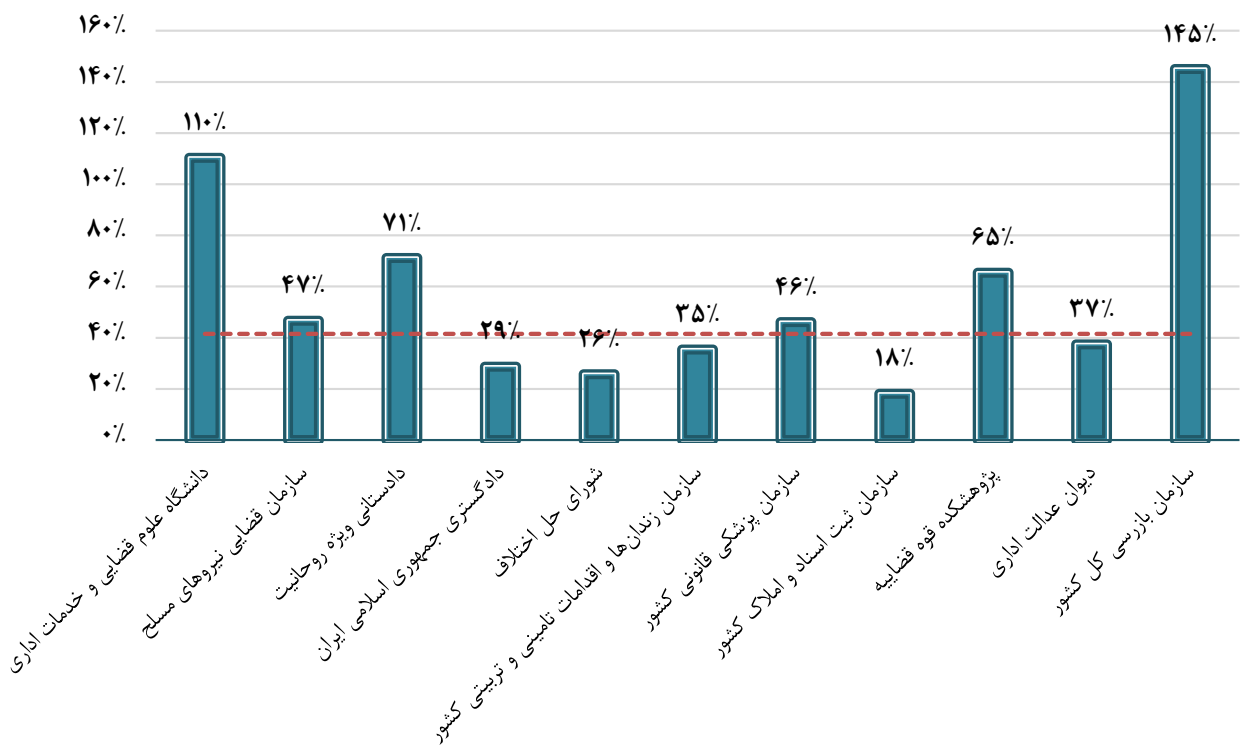
- اعتبارات نهاد ریاست جمهوری نزدیک به ۳۶ درصد کاهش یافته است. دلیل اصلی این موضوع، کاهش شدید اعتبارات ردیف «دبیرخانه ستاد حمایت از خانواده و جوانی جمعیت» بوده که از حدود ۷ هزار میلیارد تومان در قانون بودجه ۱۴۰۳ به ۱۰۰ میلیارد تومان کاهش یافته و به جای آن در جدول متفرقه (جدول ۹)، ۷۰۹ هزار میلیارد تومان برای این منظور در نظر گرفته شده است.
- اگرچه بودجه دستگاه‌های «نهاد ریاست جمهوری» و «سازمان اداری و استخدامی کشور» در قانون بودجه سال ۱۴۰۴ نسبت به قانون بودجه سال ۱۴۰۳ رشد پایینی داشته، اما رشد بودجه این دستگاه‌ها در قانون سال ۱۴۰۳ نسبت به عملکرد سال ۱۴۰۲ به ترتیب ۹۰ و ۱۱۷ درصد بوده که نسبت به سایر دستگاه‌ها رشد بالایی است و در نتیجه با در نظر گرفتن متوسط دوساله، بودجه این دو دستگاه رشد قابل قبولی داشته است.
- سازمان برنامه و بودجه کشور به عنوان دستگاه اصلی زیر نظر رئیس‌جمهور رشد ۷۰ درصدی را در اعتبارات عمومی خود تجربه کرده است. عمده این رشد مربوط به افزایش اعتبارات عمومی خود سازمان به میزان ۱۹۴۸ هزار میلیارد تومان و به اندازه ۶۴ درصد بوده است. همچنین مرکز آمار ایران و سازمان نقشه‌برداری کشور به عنوان دستگاه‌های فرعی ذیل سازمان برنامه و بودجه به ترتیب ۷۸ و ۱۱۳ درصد رشد داشته‌اند.

شکل ۱۲. نمودار درصد رشد اعتبارات عمومی سایر دستگاه‌ها در قانون بودجه سال ۱۴۰۴ [۱] و [۲]



- بودجه دستگاه‌های حمایتی و امدادی حدود ۵۶ درصد افزایش داشته است. این رشد عمدتاً ناشی از افزایش ۶۱ درصدی اعتبارات سازمان بهزیستی کشور و رشد ۱۴۵ درصدی اعتبارات عمومی جمعیت هلال احمر جمهوری اسلامی ایران است. البته بخش قابل ملاحظه‌ای از اعتبارات مختص دستگاه‌های حمایتی و امدادی خارج از بودجه عمومی و در قالب مصارف قانون هدفمندسازی یارانه‌ها لحاظ می‌شود. بنابراین در بررسی رشد این دستگاه‌ها باید نکته مذکور را مدنظر قرار داد.
- بخش قابل توجهی از رشد پایین مجامع و شوراهای عالی بابت رشد منفی ۱۳ درصدی اعتبارات مرکز ملی فضای مجازی کشور است.

شکل ۱۳. نمودار درصد رشد اعتبارات عمومی دستگاه‌های زیرمجموعه قوه قضائیه در قانون بودجه سال ۱۴۰۴ (۱) و (۲)



- بودجه سازمان بازرسی کل کشور در میان دستگاه‌های زیرمجموعه قوه قضائیه با ۱۴۵ درصد، بیشترین رشد را داشته است. نکته قابل توجه آن است که رشد اعتبارات عمومی این سازمان در قانون سال ۱۴۰۳ نسبت به عملکرد سال ۱۴۰۲ حدود ۱۱۰ درصد بوده که رقم قابل ملاحظه‌ای است.

شکل ۱۴. نمودار درصد رشد اعتبارات عمومی دستگاه‌های زیر مجموعه قوه مقننه در قانون بودجه سال ۱۴۰۴ [۱] و [۲]



- مجموع اعتبارات کل دستگاه‌های زیر مجموعه قوه مقننه ۶۲ درصد رشد داشته و حدود ۱۲ هزار میلیارد تومان در نظر گرفته شده است.
- ذیل دستگاه‌های قوه مقننه، دیوان محاسبات کشور با رشد ۱۰۰ درصدی بودجه عمومی، بیشترین رشد را تجربه کرده است. این در حالی است که طبق محاسبات تحقیق، کل بودجه عمومی دستگاه‌های اجرایی از سال ۱۳۹۶ تا سال ۱۴۰۳ در قانون بودجه به‌طور متوسط ۳۵ درصد رشد داشته‌اند که این عدد برای بودجه عمومی دیوان محاسبات در همین بازه برابر ۳۳ درصد بوده است.

## ۲-۵. رشد اعتبارات دستگاه‌ها به تفکیک نوع اعتبارات

همان‌طور که در مقدمه گزارش بیان شد، اعتبارات دستگاه‌های اجرایی به صورت‌های مختلفی قابل دسته‌بندی است: هزینه‌ای / سرمایه‌ای و عمومی / اختصاصی.

رشد اعتبارات دستگاه‌های اجرایی اصلی (به تفکیک هزینه‌ای / سرمایه‌ای و عمومی / اختصاصی) در جدول ۳ آمده است. **در خصوص دستگاه‌های زیر مجموعه دستگاه‌های اصلی در جدول‌های پیوست جزئیات بیشتری ارائه شده است. شایان ذکر است که مقایسه رشد دستگاه‌های مختلف صرفاً یک شاخص از تغییر اعتبارات دستگاه‌های اجرایی است و به‌منظور بررسی اولویت دستگاه‌ها در هزینه‌های مختلف دولت باید مسائل مختلفی را مدنظر قرار داد؛** از جمله اینکه وضعیت اعتبارات فرابودجه‌ای دستگاه‌ها به چه صورت است. برای مثال ۷,۵ میلیارد یورو اعتبارات تقویت بنیه دفاعی، مندرج در بند «الف» تبصره «۳» جزء اقلام قابل توجه خارج از سقف بودجه عمومی است و به‌منظور تحلیل سهم دستگاه‌های مختلف باید این اعتبارات را مدنظر قرار داد.

جدول ۳. رشد اعتبارات دستگاه‌های اجرایی اصلی در قانون بودجه سال ۱۴۰۴ [۱] و [۲]

عنوان دستگاه	رشد هزینه‌ای (درصد)	رشد سرمایه‌ای (درصد)	رشد عمومی (درصد)	رشد اختصاصی (درصد)	رشد کل اعتبارات (درصد)
قوه مجریه	۴۲	۵۵	۴۴	۴۴	۴۴
نهاد ریاست جمهوری	-۴۲	۸۰	-۳۶	-۱۰۰	-۴۷
بنیاد ملی نخبگان	۲۵	-۱۰	۲۵	۱	۲۵
معاونت علمی و فناوری رئیس جمهور	۱۱	-۴۳	۸	۹۴	۹
سازمان اداری و استخدامی کشور	-۹	۹۲	۶	۳۳	۷
وزارت اطلاعات	۶۲	۳۷۸	۶۹	-	۶۹
سازمان برنامه و بودجه کشور	۴۶	۲۶۵	۷۰	۱۰۷	۹۵
وزارت کشور	۱۰۲	۶۶	۸۵	-۱۰۰	۸۰
وزارت امور خارجه	۲۳	۲۱۱	۲۹	۰	۱۰
وزارت دادگستری	۴۰	۱۸	۳۹	-۱۰۰	۲۵
وزارت امور اقتصادی و دارایی	۸۴	-۷۵	۱۵	۵۲	۴۳
وزارت دفاع و پشتیبانی نیروهای مسلح	۳۶	۹۸	۳۶	۶۹	۳۷
وزارت علوم، تحقیقات و فناوری	۴۳	۱۳۴	۵۱	۲۵	۴۶
وزارت میراث فرهنگی، گردشگری و صنایع دستی	۸۷	۷۹	۸۲	-۹۹	۹
وزارت فرهنگ و ارشاد اسلامی	۳۹	۱۲۶	۴۹	-۹۹	-۳۳
وزارت آموزش و پرورش	۴۷	۱۴۰	۵۲	۲۴	۵۱
وزارت ورزش و جوانان	۷۲	۶۱	۶۵	-۶۷	۴۴
وزارت بهداشت، درمان و آموزش پزشکی	۳۳	۷۷	۳۶	۶۶	۴۶
بنیاد شهید و امور ایثارگران	۳۸	۳۱	۳۸	-۳۰	۳۶
بنیاد مسکن انقلاب اسلامی	۱۵۲	۱۸	۱۹	-	۱۹
سازمان حفاظت محیط زیست	۵۱	۶۱	۵۵	۰	۵۵
وزارت نفت	-۱۶	-۹۶	-۹۲	۷۵	-۳۴
وزارت نیرو	۱۰۶	۵۷	۵۸	۳۶	۵۴
سازمان انرژی اتمی ایران	۳۱	۱۶	۲۲	۴۲	۲۲
سازمان ملی استاندارد	۵۰	۵۹	۵۵	-۲۳	۵۲
وزارت ارتباطات و فناوری اطلاعات	۳۳	۲۰	۲۱	۵۸	۲۲
وزارت جهاد کشاورزی	۲۷	۲۲	۲۴	۴۳	۲۶



عنوان دستگاه	رشد هزینه‌ای (درصد)	رشد سرمایه‌ای (درصد)	رشد عمومی (درصد)	رشد اختصاصی (درصد)	رشد کل اعتبارات (درصد)
وزارت راه و شهرسازی	۴	۴۳	۴۲	۹۱	۴۳
وزارت تعاون، کار و رفاه اجتماعی	۵۱	۱۷۱	۵۱	۳۱	۵۱
وزارت صنعت، معدن و تجارت	۴۶	۵۰	۴۸	۱۵۸	۴۸
قوه قضائیه	۳۵	۱۸	۳۲	۲۷۸۰۰	۴۲
دادگستری جمهوری اسلامی ایران	۳۲	۱۵	۲۹	۲۷۸۰۰	۴۰
دیوان عدالت اداری	۴۷	-۹	۳۷	-	۳۷
سازمان بازرسی کل کشور	۱۵۱	۱۲۲	۱۴۵	-	۱۴۵
قوه مقننه	۶۷	۲۱۱	۷۵	۹۶	۷۶
مجلس شورای اسلامی	۶۴	۳۹	۶۳	۰	۶۳
دیوان محاسبات کشور	۷۴	۴۹۳	۱۰۰	۹۸	۱۰۰
سایر دستگاه‌ها	۳۱	۶۴	۳۲	۱۴۸	۳۸
شورای عالی امنیت ملی	۷۳	۲۸۸	۹۴	-	۹۴
دبیرخانه مجلس خبرگان رهبری	۸۷	۲۴۹۱	۸۹	-	۸۹
مجمع تشخیص مصلحت نظام	۵۰	۱۱۵	۷۲	-	۷۲
مرکز ملی فضای مجازی کشور	۷۷	-۲۲	-۱۳	-	-۱۳
شورای نگهبان	۳۰	۱۱	۲۸	-	۲۸
فرماندهی کل انتظامی جمهوری اسلامی ایران	۳۳	۶۱	۳۴	-۹۹	۳۲
سازمان اوقاف و امور خیریه	۱۷	۷۰	۱۷	-۱۰۰	-۱۵
ستاد مشترک ارتش جمهوری اسلامی ایران	۱۸	۹۹	۱۹	۵	۱۹
ستاد مشترک سپاه پاسداران انقلاب اسلامی	۲۸	۶۶	۲۹	-	۵۹
ستاد فرماندهی کل نیروهای مسلح جمهوری اسلامی ایران	۲۷	۱۰۱	۲۷	۲۱	۲۷
بنیاد حفظ آثار و ارزش‌های دفاع مقدس	۱۸	۳۸	۳۰	-۱۰۰	-۶۵
قرارگاه مرکزی حضرت خاتم الانبیا(ص)	۱۱	-	۱۱	۶۵	۵۶
قرب بقیه‌الله	۶۵	-	۶۵	-۱۰۰	-۳۴
دبیرخانه شورای عالی انقلاب فرهنگی	۳۲	۸۲	۳۴	-۳۰	۲۹
جهاد دانشگاهی	۴۷	۹۵	۵۰	-	۵۰
دفتر تبلیغات اسلامی حوزه علمیه قم	۲۵	۱۲۸	۲۵	-۱۰۰	۱۰

عنوان دستگاه	رشد هزینه‌ای (درصد)	رشد سرمایه‌ای (درصد)	رشد عمومی (درصد)	رشد اختصاصی (درصد)	رشد کل اعتبارات (درصد)
شورای هماهنگی تبلیغات اسلامی	۲۳	۲۲۸	۲۴	-	۲۴
شورای عالی حوزه‌های علمیه	۲۲	۴۲	۲۶	-۱۰۰	۴
شورای عالی حوزه علمیه خراسان	۴۸	۱۸	۴۸	-۱۰۰	-۱
مرکز خدمات حوزه‌های علمیه	۲۲	۳۵	۲۲	-	۲۲
مؤسسه آموزشی و پژوهشی امام خمینی (ره)	۲۰	۱۵	۲۰	-۱۰۰	-۷
سازمان تبلیغات اسلامی	۵۰	۳۷	۴۹	-۱۰۰	-۳۰
جامعه المصطفی العالمیه	۳۸	۲۱	۳۸	-۱۰۰	۱۹
کمیته امداد امام خمینی (ره)	۲۹	۱۱۲۳	۲۹	-	۲۹
جمعیت هلال احمر جمهوری اسلامی ایران	۱۱۶	۲۳۱	۱۴۵	۴۱	۸۲
سازمان بهزیستی کشور	۶۲	۶۳	۶۲	۱۷	۶۱
سازمان صدا و سیما جمهوری اسلامی ایران	۳۵	۱۷	۳۴	-	۳۴
اعتبارات کل دستگاه‌های اجرایی	۴۰	۵۳	۴۱	۵۵	۴۳

جدول ۳ نشان می‌دهد که رشد مجموع اعتبارات هزینه‌ای دستگاه‌ها ۴۰ درصد و رشد مجموع اعتبارات تملک دارایی‌های سرمایه‌ای آنها ۵۳ درصد است. همچنین رشد مجموع کل اعتبارات دستگاه‌های اجرایی از محل منابع عمومی و اختصاصی حدود ۴۳ درصد است. قوه مقننه با ۷۵ درصد رشد اعتبارات عمومی، در بین سه قوه و سایر دستگاه‌ها بیشترین رشد و قوه قضائیه با ۳۲ درصد رشد اعتبارات عمومی، کمترین رشد را تجربه کرده است. شایان ذکر است، در سال ۱۴۰۳ نسبت به سال ۱۴۰۲، بیشترین رشد متعلق به قوه قضائیه با ۶۴ درصد رشد و کمترین رشد متعلق به قوه مجریه با ۳۲ درصد بوده است.

در جدول ۴، به ترتیب فهرستی از دستگاه‌های اجرایی بزرگ<sup>۱</sup> با بیشترین درصد رشد ارائه شده است. در خصوص میزان رشد این دستگاه‌ها، باید به این نکته مهم توجه کرد که ممکن است رشد قابل توجه برخی از ردیف‌ها ناشی از انتقال اعتبارات جدول متفرقه (جدول ۹) به جدول دستگاه‌های اجرایی (جدول ۷) باشد. برای مثال، در خصوص سازمان انرژی‌های تجدیدپذیر و بهره‌وری انرژی برق (ساتبا)، دلیل رشد قابل ملاحظه، انتقال اعتبارات تملک سرمایه‌ای از جدول ۹ به جدول ۷ بوده است. نکته مهمی که در خصوص میزان رشد اعتبارات دستگاه‌های اجرایی شایان توجه است، لزوم اولویت‌بندی و رشد اعتبارات بر مبنای برنامه‌های مهم کشور است. برای مثال، از بین بیش از ۷۵۰ ردیف، رشد اعتبارات عمومی ۲۱۲ ردیف، بیش از ۴۵ درصد است. این امر نشانگر این است که تعداد معتناهی از دستگاه‌ها مازاد بر رشد اقلام اجتناب‌ناپذیر مانند حقوق و دستمزد، رشد قابل توجهی را تجربه کرده‌اند و به نظر نمی‌رسد همه این موارد در راستای برنامه‌های دارای اولویت باشد.

۱. دستگاه‌هایی که اعتبارات عمومی آنها بزرگ‌تر از ۴ هزار میلیارد تومان است.



جدول ۴. فهرست دستگاه‌های بزرگ با بیشترین درصد رشد اعتبارات عمومی (ارقام به میلیارد تومان) [۱] و [۲]

عنوان دستگاه	اعتبارات عمومی ۱۴۰۳	اعتبارات عمومی ۱۴۰۴	رشد اعتبارات عمومی (%)	میزان افزایش اعتبارات
سازمان انرژی‌های تجدیدپذیر و بهره‌وری انرژی برق (ساتبا)	۴۶۲	۴,۵۱۷	۸۷۸	۴,۰۵۵
وزارت راه و شهرسازی	۴,۳۳۱	۲۸,۲۰۴	۵۵۱	۲۳,۸۷۴
سازمان اورژانس کشور	۱,۰۰۸	۵,۶۷۶	۴۶۳	۴,۶۶۸
سازمان راه‌داری و حمل‌ونقل جاده‌ای	۲,۱۹۹	۷,۹۰۵	۲۵۹	۵,۷۰۶
وزارت نیرو	۲,۴۹۰	۶,۶۹۷	۱۶۹	۴,۲۰۶
سازمان نوسازی، توسعه و تجهیز مدارس کشور	۱۲,۰۷۲	۲۹,۹۳۲	۱۴۸	۱۷,۸۶۰
جمعیت هلال احمر جمهوری اسلامی ایران	۳,۸۳۹	۹,۴۱۸	۱۴۵	۵,۵۷۸
سازمان بازرسی کل کشور	۲,۱۲۲	۵,۲۰۰	۱۴۵	۳,۰۷۸
سازمان امور شهرداری‌ها و دهیاری‌های کشور	۹,۰۷۰	۲۲,۰۹۶	۱۴۴	۱۳,۰۲۶
وزارت آموزش و پرورش - کمک به تأمین سرانه دانش‌آموزی و حمایت و ارتقای پوشش تحصیلی افراد لازم‌التعلیم	۴,۹۷۸	۱۱,۰۰۰	۱۲۱	۶,۰۲۲
شرکت مادر تخصصی مدیریت منابع آب ایران	۲,۰۷۰	۴,۳۶۶	۱۱۱	۲,۲۹۷
دیوان محاسبات کشور	۲,۳۸۹	۴,۷۹۱	۱۰۰	۲,۴۰۱
وزارت علوم، تحقیقات و فناوری	۴,۰۱۱	۷,۷۲۰	۹۲	۳,۷۱۰
دانشگاه ملی مهارت	۳,۸۵۱	۷,۲۱۱	۸۷	۳,۳۶۰
وزارت تعاون، کار و رفاه اجتماعی	۳,۹۸۵	۷,۳۷۱	۸۵	۳,۳۸۶
شرکت سهامی راه‌آهن جمهوری اسلامی ایران	۵,۹۵۹	۱۰,۹۴۸	۸۴	۴,۹۸۹
وزارت میراث فرهنگی، گردشگری و صنایع دستی	۴,۱۶۰	۷,۵۹۱	۸۲	۳,۴۳۱
سازمان بهزیستی کشور - اجرای قانون حمایت از معلولین	۱۳,۲۰۰	۲۲,۸۵۰	۸۱	۱۰,۶۵۰
وزارت اطلاعات	۲۳,۱۶۶	۴۰,۸۷۴	۷۶	۱۷,۷۰۷
وزارت ورزش و جوانان	۱۱,۰۴۹	۱۹,۴۰۴	۷۶	۸,۳۵۵
وزارت صنعت، معدن و تجارت	۱۰,۶۲۰	۱۸,۵۸۴	۷۵	۷,۹۶۴
دانشگاه فرهنگیان	۳,۱۴۵	۵,۴۳۰	۷۳	۲,۲۸۵
شرکت مادر تخصصی ساخت و توسعه زیربناهای حمل‌ونقل کشور	۲۲,۳۸۴	۳۷,۸۷۰	۶۹	۱۵,۴۸۶
وزارت فرهنگ و ارشاد اسلامی	۴,۲۰۳	۷,۰۶۷	۶۸	۲,۸۶۴
سازمان برنامه و بودجه کشور	۳,۰۳۹	۴,۹۸۸	۶۴	۱,۹۴۸

در ادامه این بخش ردیف‌های اعتبارات عمومی جدید دستگاه‌ها در قانون بودجه سال ۱۴۰۴ نسبت به سال گذشته در جدول ۵ گزارش شده است. این ردیف‌ها ممکن است گاه در سال‌های گذشته ذیل ردیف دیگری در بودجه منعکس شده باشند.

جدول ۵. فهرست ردیف‌های دستگاهی جدید در قانون بودجه سال ۱۴۰۴ [۱] و [۲] (میلیون ریال)

میزان اعتبارات	عنوان
۵۰۰,۰۰۰	معاونت توسعه روستایی و مناطق محروم کشور (دبیر خانه شور ای عالی جهاد سازندگی)
۹۷,۳۹۳,۷۱۷	سازمان برنامه و بودجه کل کشور - موضوع بند «ث» تبصره «۸» یک در صد شرکت‌ها قابل ابلغ به دستگاه‌های اجرایی
۴۱۶,۰۰۰	پژوهشکده امام خمینی (ره) و انقلاب اسلامی
۲۹۰,۰۰۰	پژوهشکده بیمه
۱۱۰,۰۰۰	پارک علم و فناوری دفاعی شیراز
۱,۸۰۰,۰۰۰	پژوهشگاه علوم و معارف انقلاب اسلامی
۱۰۰,۰۰۰	دانشگاه مراغه - مرکز تحقیقات نجوم و اختر فیزیک مراغه
۱۰۰,۰۰۰	خانه ملی گفت و گوی آزاد
۳۰۰,۰۰۰	مرکز تحقیقات گیاهان دارویی
۳۰۰,۰۰۰	پژوهشکده علوم پایه کاربردی
۲۰۰,۰۰۰	سازمان تبلیغات اسلامی - کمک به مسجد مقدس جمکران
۳۰۵,۰۰۰	وزارت آموزش و پرورش - سنجش، ارزشیابی و تضمین کیفیت نظام آموزش و پرورش
۱۹,۲۵۰,۰۰۰	وزارت آموزش و پرورش - بهداشت، سلامت و تربیت بدنی مدارس
۸۴,۰۰۰	پژوهشگاه مطالعات آموزش و پرورش
۷۱۳,۰۰۰	دانشگاه علوم پزشکی و خدمات بهداشتی، درمانی شهید بهشتی - انستیتو تغذیه
۱۸۰,۰۰۰	دانشگاه علوم پزشکی و خدمات بهداشتی، درمانی استان کهگیلویه و بویر احمد - مجتمع آموزش عالی سلامت گچساران
۲۴۳,۰۰۰	دانشکده علوم پزشکی و خدمات بهداشتی، درمانی قائن
۱,۰۰۰,۰۰۰	وزارت بهداشت، درمان و آموزش پزشکی - مجتمع علمی، فرهنگی و تاریخی ربع رشیدی
۷,۰۰۰,۰۰۰	وزارت بهداشت، درمان و آموزش پزشکی - برنامه ارتقا و بهبود کیفیت خدمات آموزشی
۲,۰۰۰	پارک علم و فناوری سلامت دانشگاه علوم پزشکی مشهد
۵۱۴,۵۸۵	پژوهشکده محیط زیست و توسعه پایدار
۵۰,۰۰۰	پارک علم و فناوری نیرو
۴۴,۰۰۰,۰۰۰	صندوق ملی مسکن
۵۲۳,۰۰۰	پژوهشکده علوم زمین
۲,۳۵۰,۰۰۰	دانشگاه صدا و سیما
۱۷۷,۷۲۴,۳۰۲	جمع

مجموع اعتبارات این ردیف‌های جدید بالغ بر ۱۷,۷ هزار میلیارد تومان است. که بیش از ۹ هزار میلیارد تومان از آن اعتبار مربوط به موضوع بند «ث» تبصره «۸» قانون بودجه است که ذیل سازمان برنامه و بودجه تعریف شده است.



## ۶. مقایسه قانون بودجه ۱۴۰۴ با لایحه بودجه ۱۴۰۴



در این بخش به تغییراتی پرداخته می‌شود که در فرایند بررسی بخش دوم لایحه بودجه سال ۱۴۰۴ توسط مجلس شورای اسلامی بر جدول ۷ اعمال شد. به‌طور کلی، در فرایند بودجه‌ریزی دوم‌رحله‌ای ارقام کلانی که در مرحله اول لایحه بودجه تصویب شدند قابل تغییر نیستند. از این رو اگر چه ردیف‌ها و مجموع اعتبارات جدول ۷ در فرایند بررسی مرحله دوم لایحه بودجه قابل تغییر است، این تغییرات نباید بر ارقام کلان اثر گذار باشد. به همین دلیل، اگر افزایشی در مجموع اعتبارات جدول ۷ رخ دهد، مابه‌ازای آن باید کاهش در اعتبارات جدول فرعی دیگری رخ دهد. در لایحه بودجه سال ۱۴۰۴، مجموع اعتبارات دستگاه‌های اجرایی ۳۱۰۲ هزار میلیارد تومان بود که پس از بررسی در مجلس شورای اسلامی، ۴۲ هزار میلیارد تومان افزایش یافت تا در قانون بودجه سال ۱۴۰۴، مجموع اعتبارات به ۳۱۴۴ هزار میلیارد تومان برسد. بخشی از این افزایش بابت اضافه شدن برخی ردیف‌های دستگاهی به جدول ۷ توسط مجلس است. جدول ۶ فهرست این ردیف‌ها را به همراه اعتبار اختصاص داده شده نشان می‌دهد.

جدول ۶. فهرست ردیف‌های دستگاهی جدید در قانون بودجه ۱۴۰۴ نسبت به لایحه [۱] و [۴] (میلیون ریال)

عنوان دستگاه اجرایی	هزینه‌ای- عمومی	هزینه‌ای- متفرقه	هزینه‌ای- اختصاصی	هزینه‌ای- جمع	سرمایه‌ای- متفرقه	سرمایه‌ای- اختصاصی	سرمایه‌ای- جمع	جمع کل
دانشگاه مراغه - مرکز تحقیقات نجوم و اختر فیزیک مراغه	۱۰۰,۰۰۰	۰	۰	۱۰۰,۰۰۰	۰	۰	۰	۱۰۰,۰۰۰
خانه ملی گفت و گوی آزاد	۱۰۰,۰۰۰	۰	۰	۱۰۰,۰۰۰	۰	۰	۰	۱۰۰,۰۰۰
مرکز تحقیقات گیاهان دارویی	۳۰۰,۰۰۰	۰	۰	۳۰۰,۰۰۰	۰	۰	۰	۳۰۰,۰۰۰
پژوهشکده علوم پایه کاربردی	۳۰۰,۰۰۰	۰	۰	۳۰۰,۰۰۰	۰	۰	۰	۳۰۰,۰۰۰
پژوهشکده صنایع شیمیایی	۵۰,۰۰۰	۰	۰	۵۰,۰۰۰	۰	۰	۰	۵۰,۰۰۰
سازمان تبلیغات اسلامی - کمک به مسجد مقدس جمکران	۲۰۰,۰۰۰	۰	۰	۲۰۰,۰۰۰	۰	۰	۰	۲۰۰,۰۰۰
وزارت بهداشت، درمان و آموزش پزشکی - برنامه ارتقا و بهبود کیفیت خدمات آموزشی	۷,۰۰۰,۰۰۰	۰	۰	۷,۰۰۰,۰۰۰	۰	۰	۰	۷,۰۰۰,۰۰۰
پارک علم و فناوری سلامت دانشگاه علوم پزشکی مشهد	۱,۰۰۰	۰	۰	۱,۰۰۰	۰	۰	۰	۲,۰۰۰
جمع	۸,۰۵۱,۰۰۰	۰	۰	۸,۰۵۲,۰۰۰	۰	۰	۰	۸,۰۵۲,۰۰۰

همچنین در فرایند بررسی لایحه بودجه برخی ردیف‌های دستگاهی به‌طور کلی حذف شدند. در جدول ۷ فهرست این دستگاه‌ها قابل مشاهده است. همان‌طور که مشاهده می‌شود، نهاد پیش‌ران تنها دستگاهی حذف شده‌ای است که در لایحه به آن اعتبار اختصاص داده شده است.

### جدول ۷. فهرست ردیف‌های دستگاهی حذف شده از لایحه بودجه ۱۴۰۴ در قانون بودجه [۱] و [۴] (میلیون ریال)

عنوان دستگاه اصلی / اجرایی	هزینه‌ای - جمع	سرمایه‌ای - جمع	جمع کل
دفتر امور دولت	۰	۰	۰
نهاد پیشران	۱,۷۰۰,۰۰۰	۰	۱,۷۰۰,۰۰۰
مرکز آموزش مدیریت دولتی	۰	۰	۰
سازمان هدفمندسازی یارانه‌ها	۰	۰	۰
فراجا - کمک به احداث منازل سازمانی فراجا و تجهیز آن	۰	۰	۰
دانشگاه صنعتی شهدای هویزه	۰	۰	۰
دانشگاه علم و صنعت نور	۰	۰	۰
شرکت سهامی آب منطقه‌ای قم	۰	۰	۰

جدول پیوست ۲ شامل فهرست تمام دستگاه‌هایی است که اعتبار آنها در فرایند بررسی بودجه از لایحه قانون دستخوش تغییرات شده‌اند.

## ۷. جمع‌بندی

بودجه دستگاه‌های اجرایی می‌تواند انعکاسی از اولویت‌بندی سیاستگذار در مورد امور مختلف باشد. از این رو در وهله اول باید به این مسئله پرداخت که از بین سطور جدول‌های بودجه‌های سنواتی تا چه اندازه می‌توان مصارف واقعی دستگاه‌های اجرایی مختلف را کشف کرد.

اعتبارات هزینه‌ای دستگاه‌های اجرایی (اعتبارات هزینه‌ای جدول ۷ قانون بودجه سال ۱۴۰۴) ۳۹/۶ درصد و اعتبارات تملک دارایی‌های سرمایه‌ای دستگاه‌های اجرایی ۵۳/۴ درصد رشد داشته است.

در این گزارش، دستگاه‌های اجرایی مختلف به قوای سه‌گانه و سایر دستگاه‌ها تقسیم‌بندی، و سهم هر یک از کل بودجه دستگاه‌های اجرایی بررسی شد. ۷۷/۸ درصد از کل اعتبارات متعلق به قوه مجریه، ۱۷/۸ سایر دستگاه‌ها، ۴/۰ درصد قوه قضائیه و ۰/۴ درصد سهم قوه مقننه است. البته باید توجه داشت که ارقام مذکور صرفاً سهم ناظر به سقف بودجه عمومی است و با در نظر گرفتن ارقام فرابودجه‌ای مانند اعتبارات بنیة دفاعی نسبت‌های مذکور تغییر می‌یابد.

در لایحه بودجه سال ۱۴۰۴، مجموع اعتبارات دستگاه‌های اجرایی ۳۱۰۲ هزار میلیارد تومان بود که پس از بررسی در مجلس شورای اسلامی، ۴۲ هزار میلیارد تومان افزایش یافت تا در قانون بودجه سال ۱۴۰۴، مجموع اعتبارات به ۳۱۴۴ هزار میلیارد تومان رسید. این تغییرات به علت تغییر بودجه برخی ردیف‌های دستگاهی در کنار حذف و اضافه شدن تعدادی از ردیف‌ها صورت پذیرفت که در بخش ۶ به تفصیل ذکر شد. سازمان برنامه و بودجه در راستای تکالیف برنامه هفتم در تهیه لایحه بودجه سال ۱۴۰۴ گام‌هایی برای بودجه‌ریزی برنامه‌محور برداشت. بدین ترتیب، بودجه دستگاه‌های اجرایی را ذیل برنامه‌هایی که بر اساس اسناد بالادستی تعریف شدند، توزیع کرد و برای ارزیابی تحقق برنامه‌ها،



شاخص‌های کمی اولیه‌ای در نظر گرفت. اگرچه این بخش تا اجرایی شدن کامل فاصله دارد، توجه مجلس بر بودجه برنامه‌ها می‌توانست به تحقق بهتر بودجه‌ریزی برنامه‌محور کمک کند. دولت ۴۸ برنامه اجرایی ارائه کرد و اعتبارات دستگاه‌ها را بر مبنای این برنامه‌ها ارائه داد. در فرایند بررسی جدول‌های بودجه، مجلس می‌توانست با اولویت دادن به بررسی برنامه‌ها (به جای نگاه صرف به بودجه دستگاه‌ها) برنامه‌های اجرایی را اصالت ببخشد و به تحقق هرچه بهتر بودجه‌ریزی برنامه‌محور کمک کند؛ امری که در عمل در فرایند بررسی لایحه بودجه سال ۱۴۰۴ از آن غفلت شد و برنامه‌محور بودن، انعکاسی در قانون بودجه سال ۱۴۰۴ نداشت. بررسی اعتبارات دستگاه‌های اجرایی نشان داد بخش چشمگیری از این اعتبارات ناظر به مصارف انعطاف‌ناپذیر است و با توجه به مضیقه دولت در تأمین مالی اعتبارات دستگاه‌ها تغییر بخش اندکی از اعتبارات امکان‌پذیر است. بنابراین ضرورت دارد که همین اعتبارات اندک بر مبنای برنامه‌های مشخص و سنجش‌پذیر تخصیص یابد. در صورتی که رشد اعتبارات بر اساس برنامه مشخص و سنجش‌پذیری که اولویت آن برای کشور در فرایند بودجه‌ریزی مشخص شده است صورت پذیرد، تفاوت بین درصد رشد دستگاه‌های مختلف لزوماً امر نامطلوبی نخواهد بود. نکته مهمی که در خصوص میزان رشد اعتبارات دستگاه‌های اجرایی شایان توجه است، لزوم اولویت‌بندی و رشد اعتبارات بر مبنای برنامه‌های مهم کشور است. برای مثال از بین بیش از ۷۵۰ ردیف، رشد اعتبارات عمومی ۲۱۲ ردیف، بیش از ۴۵ درصد است. این امر نشانگر این است که تعداد معتناهایی از دستگاه‌ها مازاد بر رشد اقلام اجتناب‌ناپذیر مانند حقوق و دستمزد، رشد قابل توجهی را تجربه کرده‌اند. در واقع اعتباراتی در نظر گرفته شده که برخلاف اعتبارات اجتناب‌ناپذیر، قابل تصمیم‌گیری و برنامه‌ریزی است. به نظر نمی‌رسد همه این موارد در راستای برنامه‌های دارای اولویت باشد و می‌شد از این ظرفیت به منظور هزینه‌کردهای اساسی مانند سیاست‌های جبرانی و برنامه‌های دارای اولویت بهره برد.

## ۸. پیوست



جدول ۱ پیوست. میزان اعتبارات سه قوه در قانون بودجه سال ۱۴۰۴ و رشد آن نسبت به قانون بودجه سال ۱۴۰۳ [۱] و [۲] (هزار میلیارد تومان)

کل اعتبارات	عمومی		اختصاصی		سرمایه‌ای		هزینه‌ای		نوع دستگاه	
	مبلغ	رشد	مبلغ	رشد	مبلغ	رشد	مبلغ	رشد		
رشد										
۴۴٪	۲,۴۴۷	۴۴٪	۲,۰۸۸	۴۴٪	۳۵۸,۹	۵۵٪	۳۵۹	۴۲٪	۱,۷۲۹	مجریه
۴۲٪	۱۲۶	۳۲٪	۱۱۸	۲۷۸۰۰٪	۸,۹	۱۸٪	۱۹	۳۵٪	۹۸	قضائیه
۶۲٪	۱۲	۶۲٪	۱۲	۹۶٪	۰,۳	۲۱۱٪	۱	۵۳٪	۱۱	مقتنه
۳۸٪	۵۵۹	۳۲٪	۵۱۱	۱۴۸٪	۴۷,۹	۶۴٪	۱۷	۳۱٪	۴۹۴	سایر دستگاه‌ها

جدول ۲ پیوست. فهرست اعتبار دستگاه‌هایی که در قانون نسبت به لایحه تغییر کرده‌اند به ترتیب درصد تغییرات [۱] و [۴] (میلیارد تومان)

تغییرات نسبت به لایحه (%)	جمع کل اعتبارات دستگاه	مجموع اعتبارات سرمایه‌ای دستگاه	مجموع اعتبارات هزینه‌ای دستگاه	عنوان دستگاه اصلی/اجرایی
-	۲۱	۰	۲۱	دانشگاه شهید باکری میان‌دوآب
-	۱۰	۰	۱۰	مرکز آموزش عالی ممسنی
۷۰۰,۰	۲,۰۰۰	۰	۲,۰۰۰	وزارت کشور - سازمان امور اجتماعی کشور
۴۸۰,۰	۲۹	۵	۲۴	پژوهشکده بیمه
۲۲۶,۲	۲۸,۲۰۴	۲۷,۳۸۹	۸۱۶	وزارت راه و شهرسازی
۱۴۴,۶	۲۰۳	۰	۲۰۳	مرکز رسیدگی به امور مساجد - امور مساجد خراسان بزرگ (رضوی - شمالی - جنوبی)
۱۰۰,۰	۳۰۰	۳۰۰	۰	شرکت آب و فاضلاب قم
۱۰۰,۰	۱۰۰	۰	۱۰۰	معاونت توسعه روستایی و مناطق محروم کشور (دبیرخانه شورای عالی جهاد سازندگی)
۸۵,۴	۱۰۰,۲۴۵	۲۴,۴۰۱	۷۵,۸۴۴	وزارت بهداشت، درمان و آموزش پزشکی
۷۶,۴	۲۵	۱۴	۱۲	دانشگاه اصول دین
۶۹,۰	۴۹۰	۴۹۰	۰	شرکت فرودگاه‌ها و ناوبری هوایی ایران
۶۴,۴	۲۶	۰	۲۶	جهاد دانشگاهی - پارک ملی علوم و فناوری‌های نرگ و صنایع فرهنگی
۶۴,۱	۳,۸۴۰	۰	۳,۸۴۰	طرح شهید حاج رضوان
۶۱,۴	۵,۶۷۶	۲,۹۷۰	۲,۷۰۶	سازمان اورژانس کشور
۵۰,۷	۵,۲۰۰	۹۵۰	۴,۲۵۰	سازمان بازرسی کل کشور
۵۰,۰	۳۰	۰	۳۰	دانشگاه علوم پزشکی و خدمات بهداشتی درمانی اراک - دانشکده پیراپزشکی محلات
۴۹,۷	۴۸۲	۶۵	۴۱۷	دانشگاه علوم قضایی و خدمات اداری
۴۸,۴	۱۰۷	۷۲	۳۵	موزه ملی علوم و فناوری جمهوری اسلامی ایران
۴۸,۳	۱۸۴	۰	۱۸۴	درمان بیماران خاص و معذب‌العلاج و کمک به مجمع خیرین سلامت، زنجیره امید، بیمارستان محکم و مؤسسه محکم و بیماری‌های اپیدرمولایزیس بلوزا و سلیاک بنیاد بخشش شبکه ملی سرطان بنیاد خیرین جامعه پزشکی و حامیان سلامت
۴۵,۳	۱۹۲	۸۴	۱۰۹	پژوهشگاه بین‌المللی زلزله‌شناسی و مهندسی زلزله
۴۴,۱	۲۲,۰۹۶	۱۱,۹۰۳	۱۰,۱۹۴	سازمان امور شهرداری‌ها و دهیاری‌های کشور
۴۳,۳	۱۹۹	۶۰	۱۳۹	دانشگاه مذاهب اسلامی
۴۱,۵	۱۳۷	۱	۱۳۵	دانشگاه اهل بیت
۳۹,۱	۷۱	۱۰	۶۱	پژوهشگاه هواشناسی و علوم جو
۳۷,۰	۱۸۵	۷	۱۷۸	فرهنگستان علوم پزشکی ایران
۳۶,۴	۱,۰۹۳	۴۷۰	۶۲۳	مجمع تشخیص مصلحت نظام
۳۶,۱	۲۶۸	۷۰	۱۹۸	دانشگاه جهرم



تغییرات نسبت به لایحه (%)	جمع کل اعتبارات دستگاه	مجموع اعتبارات سرمایه‌ای دستگاه	مجموع اعتبارات هزینه‌ای دستگاه	عنوان دستگاه اصلی/اجرایی
۳۵,۴	۳۸۲	۸۲	۳۰۰	دادستانی ویژه روحانیت
۳۳,۴	۱۶۰	۱	۱۵۸	خبرگزاری ایسنا
۳۲,۶	۱,۸۷۰	۱,۸۷۰	۰	شرکت سهامی آب منطقه‌ای کهگیلویه و بویر احمد
۳۲,۱	۲,۶۱۵	۲,۶۱۵	۰	شرکت آب و فاضلاب استان تهران
۳۰,۳	۲۱۵	۰	۲۱۵	شهید عجمیان
۲۷,۵	۶۹۶	۵۷۰	۱۲۶	مرکز ملی فضای مجازی کشور
۲۷,۴	۱۸,۵۸۴	۱۳,۲۸۶	۵,۲۹۸	وزارت صنعت، معدن و تجارت
۲۷,۴	۱,۴۳۱	۱۲۱	۱,۳۱۰	حوزه هنری سازمان تبلیغات اسلامی
۲۷,۰	۴۷۱	۱۰	۴۶۱	سازمان حفاظت اطلاعات سپاه پاسداران انقلاب اسلامی
۲۶,۹	۵,۹۷۳	۲۵۰	۵,۷۲۳	مجلس شورای اسلامی
۲۶,۷	۵,۸۸۸	۵,۸۸۸	۰	شرکت سهامی توسعه منابع آب و نیروی ایران
۲۶,۶	۲۳۸	۲۳۸	۰	شرکت آب و فاضلاب اردبیل
۲۶,۵	۳۳۴	۹	۳۲۵	مؤسسه نشر آثار حضرت امام قدس سره
۲۴,۴	۱۰۲	۰	۱۰۲	دانشگاه امام صادق(ع)
۲۳,۷	۲۶۱	۸	۲۵۳	پژوهشگاه رویان
۲۳,۴	۱۳۲	۱۳۲	۰	شرکت آب و فاضلاب مشهد
۲۳,۰	۱۱	۰	۱۱	وزارت جهاد کشاورزی - نهاد نمایندگی ولی فقیه در وزارت جهاد کشاورزی
۲۲,۹	۲,۹۷۰	۳۰	۲,۹۴۰	سازمان تبلیغات اسلامی
۲۲,۲	۵۵	۰	۵۵	جهاد دانشگاهی - کمک به دانشگاه علم و فرهنگ
۲۰,۹	۶۹	۰	۶۹	دانشگاه بزرگمهر قانات
۲۰,۷	۱,۱۶۷	۱۳۰	۱,۰۳۷	دیوان عدالت اداری
۱۹,۰	۷۵۲	۷۵۲	۰	شرکت سهامی آب منطقه‌ای اصفهان
۱۸,۹	۶۳	۷	۵۶	پژوهشکده قوه قضائیه
۱۸,۹	۳,۱۴۸	۰	۳,۱۴۸	ستاد مشترک سپاه پاسداران انقلاب اسلامی - طرح شهید حسن باقری
۱۸,۸	۲۵۳	۲۵۳	۰	شرکت آب و فاضلاب استان خراسان شمالی - سهامی خاص
۱۷,۶	۲,۰۰۵	۴۰	۱,۹۶۵	سازمان فرهنگ و ارتباطات اسلامی
۱۷,۴	۱۳۵	۲	۱۳۳	پژوهشگاه فرهنگ و اندیشه اسلامی
۱۷,۱	۹۶۱	۱	۹۶۰	نهاد نمایندگی مقام معظم رهبری در دانشگاه‌ها
۱۶,۹	۳۴۶	۳۴۶	۰	شرکت آب و فاضلاب آذربایجان غربی

تغییرات نسبت به لایحه (%)	جمع کل اعتبارات دستگاه	مجموع اعتبارات سرمایه‌ای دستگاه	مجموع اعتبارات هزینه‌ای دستگاه	عنوان دستگاه اصلی/اجرایی
۱۶,۷	۶۹۹	۱	۶۹۸	نماینده‌گری ولی فقیه در سپاه پاسداران انقلاب اسلامی
۱۶,۷	۱۷۵	۰	۱۷۵	شورای عالی استان‌ها (کمک)
۱۶,۶	۵,۰۹۱	۸۹۴	۴,۱۹۷	دیوان محاسبات کشور
۱۶,۳	۷۱	۰	۷۱	دانشگاه علوم پزشکی و خدمات بهداشتی، درمانی شهید بهشتی - انستیتو تغذیه
۱۶,۰	۱۴۵	۱۶	۱۲۹	پژوهشگاه ملی اقیانوس‌شناسی و علوم جوی
۱۶,۰	۱۸۲	۷	۱۷۴	فرهنگستان علوم ایران
۱۵,۹	۱,۴۵۹	۲۶۳	۱,۱۹۶	سازمان قضایی نیروهای مسلح
۱۵,۸	۱۱۰	۰	۱۱۰	مؤسسه ملی توسعه تحقیقات علوم پزشکی کشور
۱۵,۰	۲۳۰	۴۵	۱۸۵	شورای عالی امنیت ملی
۱۴,۹	۱۰,۴۸۰	۳,۲۶۰	۷,۲۲۰	دانشگاه فرهنگیان
۱۴,۱	۱۶۲	۳۷	۱۲۶	مؤسسه تحقیقات خاک و آب
۱۳,۷	۲,۰۷۵	۲,۰۷۵	۰	شرکت آب و فاضلاب خوزستان
۱۳,۴	۲۵۴	۲۵۴	۰	شرکت آب و فاضلاب فارس
۱۳,۳	۱۶,۹۹۶	۰	۱۶,۹۹۶	وزارت دفاع و پشتیبانی نیروهای مسلح - صندوق ایثارگران نیروهای مسلح
۱۲,۹	۶۸۳	۶۸۳	۰	شرکت آب و فاضلاب اصفهان
۱۲,۸	۸۸۰	۸۸۰	۰	شرکت سهامی آب منطقه‌ای بوشهر
۱۲,۸	۱۷,۶۷۸	۳,۲۰۰	۱۴,۴۷۸	جمعیت هلال احمر جمهوری اسلامی ایران
۱۱,۲	۶۸۳	۳۲	۶۵۱	مجلس شورای اسلامی - مرکز پژوهش‌ها
۱۱,۰	۱,۱۰۸	۱,۱۰۸	۰	شرکت آب و فاضلاب گیلان
۱۰,۸	۳۲	۰	۳۲	دانشکده کشاورزی و دامپروری تربت جام
۱۰,۵	۲۶۴	۴	۲۶۰	مؤسسه عالی آموزش و پژوهش مدیریت و برنامه‌ریزی
۱۰,۱	۸,۸۲۰	۳,۸۱۷	۵,۰۰۴	وزارت علوم، تحقیقات و فناوری
۱۰,۱	۸۴۳	۵۶۶	۲۷۷	بنیاد حفظ آثار و ارزش‌های دفاع مقدس
۱۰,۰	۳۳	۰	۳۳	جهاد دانشگاهی - خبرگزاری قرآنی ایران - ایکنا
۹,۹	۸۸۷	۷	۸۸۰	شورای عالی حوزه علمیه خراسان
۹,۸	۳۵۱	۳	۳۴۸	پژوهشگاه علوم انسانی و مطالعات فرهنگی
۹,۸	۵۲	۱	۵۱	دانشگاه سوره
۹,۴	۱,۸۱۰	۶۵	۱,۷۴۵	دانشگاه علامه طباطبائی
۹,۲	۷,۳۷۹	۱,۷۷۹	۵,۶۰۰	شورای عالی حوزه‌های علمیه



تغییرات نسبت به لایحه (%)	جمع کل اعتبارات دستگاه	مجموع اعتبارات سرمایه‌ای دستگاه	مجموع اعتبارات هزینه‌ای دستگاه	عنوان دستگاه اصلی/اجرایی
۹,۲	۳۶	۴	۳۲	پارک علم و فناوری زنجان
۹,۰	۱۲۲	۱	۱۲۱	بنیاد دایره المعارف اسلامی
۸,۷	۱۳۹	۰	۱۳۹	دانشگاه گناباد
۸,۴	۳۷۴	۳۷۴	۰	شرکت آب و فاضلاب زنجان
۸,۴	۲۶	۰	۲۶	نمابندگی ولی فقیه در امور حج و زیارت
۸,۳	۲۰,۲۰۴	۱۰,۷۶۶	۹,۴۳۹	وزارت ورزش و جوانان
۸,۲	۱۲۳	۰	۱۲۳	دانشگاه صنعتی سیرجان
۷,۸	۱۳۹	۲	۱۳۷	ستاد اقامه نماز
۷,۸	۷,۹۸۹	۷,۹۸۹	۰	شرکت مهندسی آب و فاضلاب کشور (مادر تخصصی)
۷,۷	۶۵۰	۳۱	۶۲۰	دانشگاه شهید مدنی آذربایجان
۷,۵	۲۳۷	۴۸	۱۸۸	دانشگاه صنعتی جندی شاپور دز فول
۷,۵	۱۴۴	۱	۱۴۳	پژوهشگاه استاندارد
۷,۳	۱۵۵	۰	۱۵۵	دانشگاه تربیت مدرس
۷,۳	۲۹۲	۲۵	۲۶۷	سازمان عقیدتی سیاسی فرماندهی کل انتظامی جمهوری اسلامی ایران
۷,۳	۱,۴۶۴	۱۴۴	۱,۳۲۰	شرکت سهامی کانون پرورش فکری کودکان و نوجوانان
۷,۳	۴۳	۰	۴۳	مرکز آموزش عالی کاشمر (ویژه پسران)
۷,۲	۱۸۸	۲۱	۱۶۷	دانشگاه میبد
۷,۲	۱۸۰	۰	۱۸۰	دانشگاه اردکان
۷,۱	۸۴۰	۸۹	۷۵۱	دانشگاه تهران - دانشکدگان کشاورزی و منابع طبیعی کرج
۷,۱	۴۵۱	۴۵۱	۰	شرکت آب و فاضلاب آذربایجان شرقی
۷,۱	۴,۵۱۵	۰	۴,۵۱۵	سازمان بسیج
۷,۱	۵۳۱	۸۲	۴۴۹	مؤسسه تحقیقات علوم شیلانی کشور
۷,۰	۱,۰۶۵	۲۹	۱,۰۳۶	دانشگاه محقق اردبیلی
۷,۰	۱۱۹	۰	۱۱۹	دانشگاه کوثر - (ویژه خواهران)
۶,۹	۳,۰۹۵	۰	۳,۰۹۵	شهید اتری نژاد
۶,۵	۲۴۵	۲۴۵	۰	شرکت آب و فاضلاب کهگیلویه و بویر احمد
۶,۴	۳۳۲	۱	۳۳۱	شورای هماهنگی تبلیغات اسلامی
۶,۳	۶۰۲	۲۹	۵۷۳	دانشگاه حکیم سبزواری
۶,۱	۲۵۹	۷۱	۱۸۸	ستاد احیای امر به معروف و نهی از منکر

تغییرات نسبت به لایحه (%)	جمع کل اعتبارات دستگاه	مجموع اعتبارات سرمایه‌ای دستگاه	مجموع اعتبارات هزینه‌ای دستگاه	عنوان دستگاه اصلی/اجرایی
۵,۹	۱,۱۷۵	۱,۱۷۵	۰	شرکت آب و فاضلاب سیستان و بلوچستان
۵,۸	۳,۶۷۶	۱,۷۳۷	۱,۹۳۹	سازمان پزشکی قانونی کشور
۵,۷	۱,۲۲۸	۳۲	۱,۱۹۶	دانشگاه شهید باهنر کرمان
۵,۵	۲۸۶	۲۸۶	۰	شرکت آب و فاضلاب استان البرز
۵,۴	۵۷۱	۳۱	۵۳۹	دانشگاه یاسوج
۵,۳	۶۵۶	۳۲	۶۲۴	دانشگاه ایلام
۵,۲	۱۵۱	۱۳	۱۳۸	مرکز رسیدگی به امور مساجد
۵,۲	۸۰۸	۸۰۸	۰	شرکت سهامی عمران شهرهای جدید، مادر تخصصی
۵,۲	۳۴	۰	۳۴	مرکز آموزش عالی لار
۵,۱	۹۰۵	۳۹	۸۶۷	دانشگاه لرستان
۵,۰	۶۳۰	۶۳۰	۰	شرکت سهامی آب منطقه‌ای مرکزی
۵,۰	۱,۰۵۲	۰	۱,۰۵۲	دانشکده علوم پزشکی و خدمات بهداشتی و درمانی کاشمر
۴,۹	۷۴۵	۱۹۵	۵۵۰	سازمان اداری و استخدامی کشور
۴,۹	۳۱۴	۲۱	۲۹۴	دانشگاه دامغان
۴,۸	۱۶۰	۶۰	۱۰۰	دانشگاه تخصصی فناوری‌های نوین آمل
۴,۷	۲,۱۷۵	۲۱۳	۱,۹۶۲	دانشگاه تربیت مدرس
۴,۶	۷,۴۹۱	۲,۲۶۰	۵,۲۳۱	دانشگاه ملی مهارت
۴,۶	۱,۱۷۶	۶۸	۱,۱۰۸	دانشگاه رازی
۴,۶	۱,۱۲۶	۷۹	۱,۰۴۶	دانشگاه یزد
۴,۵	۶۸۵	۵۵	۶۲۹	دانشگاه اراک
۴,۵	۸۲۰	۱۲۷	۶۹۳	پژوهشگاه نیرو
۴,۴	۱,۳۳۱	۸۵	۱,۲۴۵	دانشگاه گیلان
۴,۴	۵۱۳	۵۲	۴۶۲	دانشگاه صنعتی نوشیروانی بابل
۴,۴	۱۸۱	۳۲	۱۴۹	دانشگاه علم و فناوری مازندران (بهشهر)
۴,۳	۷,۵۹۱	۴,۲۰۳	۳,۳۸۹	وزارت میراث فرهنگی، گردشگری و صنایع دستی
۴,۳	۱۶۷	۱۴	۱۵۳	دانشگاه صنعتی قوچان
۴,۳	۷۳۰	۴۸	۶۸۲	دانشگاه صنعتی شاهرود
۴,۱	۷۸۳	۶۹	۷۱۴	دانشگاه قم
۴,۰	۲۷۵	۱۹	۲۵۵	دانشگاه هنر اصفهان



تغییرات نسبت به لایحه (%)	جمع کل اعتبارات دستگاه	مجموع اعتبارات سرمایه‌ای دستگاه	مجموع اعتبارات هزینه‌ای دستگاه	عنوان دستگاه اصلی/اجرایی
۳٫۹	۱٫۴۷۶	۱٫۲۴۰	۲۳۶	سازمان شیلات ایران
۳٫۹	۱۹۹	۵۸	۱۴۲	دانشگاه صنعتی کرمانشاه
۳٫۸	۳۹۸	۴۸	۳۵۰	دانشگاه هنر
۳٫۸	۲۴۹	۳۱	۲۱۸	دانشگاه جیرفت
۳٫۸	۹۷۵	۲۹	۹۴۶	دانشگاه مازندران
۳٫۸	۹۳۵	۰	۹۳۵	دانشگاه زنجان
۳٫۸	۴۵۶	۱۰۴	۳۵۲	دانشگاه بجنورد
۳٫۷	۳۷٫۸۷۰	۳۷٫۸۷۰	۰	شرکت مادر تخصصی ساخت و توسعه زیربناهای حمل و نقل کشور
۳٫۷	۳۳۶	۷۷	۲۵۹	دانشگاه صنعتی ارومیه
۳٫۶	۵٫۷۵۵	۱۳۲	۵٫۶۲۳	دانشگاه پیام نور
۳٫۶	۵۷۶	۴۹۵	۸۱	سازمان امور عشایر ایران
۳٫۵	۴۵۵	۰	۴۵۵	دانشگاه صنعتی سهند
۳٫۵	۸٫۱۴۷	۲٫۹۵۳	۵٫۱۹۴	سازمان حفاظت محیط زیست
۳٫۵	۲۹۷	۱۱	۲۸۶	پژوهشگاه میراث فرهنگی و گردشگری و موزه میراث روستایی و پژوهشکده روستایی
۳٫۵	۲٫۱۳۹	۷۹	۲٫۰۶۰	دانشگاه تبریز
۳٫۴	۳۳۱	۱۰۰	۲۳۱	دانشگاه ولایت
۳٫۳	۲٫۲۲۳	۲٫۲۲۳	۰	شرکت سهامی توسعه و نگهداری اماکن ورزشی کشور
۳٫۲	۲٫۳۱۲	۱۶۱	۲٫۱۵۱	دانشگاه فردوسی مشهد
۳٫۲	۱٫۶۹۵	۰	۱٫۶۹۵	دانشگاه اصفهان
۳٫۲	۷۱٫۰۷۰	۸٫۴۲۰	۶۲٫۶۵۰	دادگستری جمهوری اسلامی ایران
۳٫۲	۹۶۰	۴۰	۹۲۰	دانشگاه بیرجند
۳٫۱	۲۷۷	۰	۲۷۷	دانشگاه علوم کشاورزی و منابع طبیعی خوزستان
۳٫۰	۱۰۲	۰	۱۰۲	مرکز آموزش عالی محلات
۳٫۰	۱۳۷	۵۸	۷۹	دانشگاه سلمان فارسی (کازرون)
۳٫۰	۷۸۸	۳۴	۷۵۴	دانشگاه کاشان
۲٫۹	۱۳۷	۰	۱۳۷	دانشگاه صنعتی اراک
۲٫۹	۱٫۰۷۰	۱٫۰۷۰	۰	شرکت سهامی آب منطقه‌ای کردستان
۲٫۸	۳۰	۰	۳۰	مرکز آموزش عالی اقلید
۲٫۸	۹۲۱	۱۸۷	۷۳۴	مرکز همکاری‌های تحول و پیشرفت

تغییرات نسبت به لایحه (%)	جمع کل اعتبارات دستگاه	مجموع اعتبارات سرمایه‌ای دستگاه	مجموع اعتبارات هزینه‌ای دستگاه	عنوان دستگاه اصلی/اجرایی
۲,۷	۳,۱۷۷	۳,۱۲۴	۵۳	بنیاد مسکن انقلاب اسلامی
۲,۵	۱,۶۳۱	۱,۶۳۱	۰	شرکت سهامی آب منطقه‌ای مازندران
۲,۴	۶,۴۹۶	۴۰۹	۶,۰۸۷	دانشگاه تهران
۲,۴	۱۵,۰۴۳	۵,۸۸۰	۹,۱۶۳	سازمان ثبت اسناد و املاک کشور
۲,۴	۶۴۵	۶۴۵	۰	شرکت سهامی آب منطقه‌ای سیستان و بلوچستان
۲,۳	۷,۹۰۵	۷,۹۰۵	۰	سازمان راه‌آبادی و حمل‌ونقل جاده‌ای
۲,۲	۶۹۵	۶۹۵	۰	شرکت سهامی آب منطقه‌ای خراسان شمالی
۲,۲	۲۲۵	۱۳	۲۱۱	دانشگاه علوم و فنون دریایی خرمشهر
۲,۱	۲,۳۵۳	۷۶	۲,۲۷۷	دانشگاه شیراز
۲,۰	۱۵۰	۰	۱۵۰	دانشگاه افسری و تربیت پلیس امام حسن مجتبی (ع)
۲,۰	۹۰	۰	۹۰	مرکز آموزش و عالی فنی و مهندسی بوئین زهرا
۱,۸	۱۰۱	۰	۱۰۱	دانشگاه صنعتی اسفراین
۱,۷	۱۶۴	۲۸	۱۳۶	دانشگاه نیشابور
۱,۷	۱,۲۲۴	۹۷	۱,۱۲۷	دانشگاه بوعلی سینا
۱,۶	۱۲۴,۳۲۰	۱,۳۲۰	۱۲۳,۰۰۰	بنیاد شهید و امور ایثارگران
۱,۶	۷,۰۹۳	۲,۰۳۷	۵,۰۵۶	وزارت فرهنگ و ارشاد اسلامی
۱,۶	۱۴۲	۰	۱۴۲	دانشگاه تفرش
۱,۶	۱,۴۸۳	۱۶۳	۱,۳۲۰	شورای سیاستگذاری حوزه‌های علمیه خاوران
۱,۵	۱۸۳	۳۰	۱۵۳	دانشگاه صنعتی همدان
۱,۵	۱,۰۳۵	۱,۰۳۵	۰	شرکت سهامی آب منطقه‌ای زنجان
۱,۵	۲۷۰	۵۹	۲۱۰	دانشگاه آیت‌الله العظمی بروجردی (ره)
۱,۴	۴۰,۸۷۴	۳,۶۷۰	۳۷,۲۰۴	وزارت اطلاعات
۱,۳	۲۲,۶۲۲	۴,۲۶۵	۱۸,۳۵۷	سازمان زندان‌ها و اقدامات تأمینی و تربیتی کشور
۱,۳	۱,۰۱۵	۸۱	۹۳۴	دانشگاه کردستان
۱,۲	۱۷۱	۱۵	۱۵۶	پارک علم و فناوری ارتباطات و فناوری اطلاعات
۱,۱	۹۰۷	۴۵۹	۴۴۸	سازمان امور اراضی
۱,۱	۵۰۵	۰	۵۰۵	دانشگاه ولیعصر (عج) رفسنجان
۱,۰	۱۴,۷۵۳	۹۹۳	۱۳,۷۶۰	وزارت دفاع و پشتیبانی نیروهای مسلح
۱,۰	۳۰۷	۰	۳۰۷	دانشگاه مراغه



تغییرات نسبت به لایحه (%)	جمع کل اعتبارات دستگاه	مجموع اعتبارات سرمایه‌های دستگاه	مجموع اعتبارات هزینه‌ای دستگاه	عنوان دستگاه اصلی/اجرایی
۱,۰	۸۲۰	۰	۸۲۰	دانشگاه صنعتی خواجه نصیرالدین طوسی
۰,۹	۲۲۶	۰	۲۲۶	دانشگاه گنبد
۰,۸	۲,۳۸۳	۳۵۰	۲,۰۳۳	دانشگاه صنعتی شریف
۰,۸	۱۲۲	۰	۱۲۲	دانشگاه فسا
۰,۸	۲,۶۷۹	۱۱۳	۲,۵۶۶	دانشگاه شهید بهشتی
۰,۸	۱۹,۷۴۱	۴۶۵	۱۹,۲۷۶	سازمان بهزیستی کشور
۰,۸	۱,۲۲۴	۰	۱,۲۲۴	دانشگاه ارومیه
۰,۷	۵۷	۱۴	۴۲	دانشگاه هنر شیراز
۰,۷	۵,۴۱۹	۵۱۹	۴,۹۰۰	سازمان آموزش فنی و حرفه‌ای
۰,۷	۲۸۱	۳۴	۲۴۷	دانشگاه هنر اسلامی تبریز
۰,۷	۷۰	۰	۷۰	مجمع آموزش عالی بم
۰,۷	۷۰۸	۵۱	۶۵۶	دانشگاه بین‌المللی امام خمینی (ره)
۰,۷	۱۲۸	۰	۱۲۸	دانشگاه صنعتی قم
۰,۷	۱۳۱	۳۸	۹۳	دانشگاه حضرت معصومه (س) ویژه خاوران
۰,۶	۴۹۱	۴۲	۴۵۰	دانشگاه علوم کشاورزی و منابع طبیعی گرگان
۰,۶	۶۷۶	۳۱	۶۴۶	دانشگاه شهرکرد
۰,۶	۳۴۱	۳۰	۳۱۲	دانشگاه گلستان
۰,۶	۴۸۷	۳۰	۴۵۷	دانشگاه هرمزگان
۰,۶	۱,۰۶۶	۷۶	۹۹۰	دانشگاه سمنان
۰,۵	۶۵۴	۷۴	۵۸۰	دانشگاه خلیج فارس
۰,۵	۲۴۵	۵۵	۱۹۰	دانشگاه بناب
۰,۵	۹۶۰	۶۰	۹۰۰	دانشگاه الزهرا (س)
۰,۵	۳۹۰	۳۲	۳۵۷	دانشگاه علوم کشاورزی و منابع طبیعی ساری
۰,۵	۱,۰۱۰	۱,۰۱۰	۰	شرکت سهامی آب منطقه‌ای تهران
۰,۵	۴۰۶	۱۳۰	۲۷۶	دانشگاه صنعتی شیراز
۰,۵	۷۲	۰	۷۲	دانشگاه سید جمال‌الدین اسدآبادی
۰,۵	۲۰۷	۱۸	۱۸۹	دانشگاه صنعتی خاتم‌الانبیاء (ص) بهبهان
۰,۵	۶۵	۵	۶۰	دانشکده فنی و مهندسی گرمسار
۰,۴	۱,۷۲۵	۱۱۴	۱,۶۱۱	دانشگاه شهید چمران اهواز

تغییرات نسبت به لایحه (%)	جمع کل اعتبارات دستگاه	مجموع اعتبارات سرمایه‌ای دستگاه	مجموع اعتبارات هزینه‌ای دستگاه	عنوان دستگاه اصلی/اجرایی
۰,۴	۲۴,۰۳۱	۱۵۴	۲۳,۸۷۷	کمیته امداد امام خمینی (ره) - کمک
۰,۴	۴۴۶	۶۴	۳۸۲	دانشگاه ملایر
۰,۴	۱,۸۲۲	۱۲۵	۱,۶۹۶	دانشگاه علم و صنعت ایران
۰,۴	۸۶۶	۷۵	۷۹۱	دانشگاه زابل
۰,۴	۲۶۶	۳۸	۲۲۹	دانشگاه دریانوردی و علوم دریایی چابهار
۰,۴	۱,۸۰۴	۳۵	۱,۷۶۸	دانشگاه صنعتی اصفهان
۰,۴	۱,۱۰۰	۸۰	۱,۰۱۹	دانشگاه سیستان و بلوچستان
۰,۴	۱۳۸	۱۵	۱۲۳	دانشگاه سراوان
۰,۳	۲۹۰	۴۶	۲۴۴	دانشگاه تحصیلات تکمیلی علوم پایه زنجان
۰,۳	۱,۳۲۷	۱۴۷	۱,۱۸۰	دانشگاه خوارزمی
۰,۳	۱۶۷	۰	۱۶۷	دانشگاه تحصیلات تکمیلی صنعتی و فناوری پیشرفته کرمان
۰,۳	۵,۴۳۹	۱,۴۲۱	۴,۰۱۸	وزارت کشور
۰,۳	۱,۷۶۷	۵۰	۱,۷۱۷	دانشگاه شاهد
۰,۲	۱۱,۴۹۰	۹,۰۴۰	۲,۴۵۰	وزارت جهاد کشاورزی
۰,۲	۶,۴۲۴	۵,۶۴۱	۷۸۳	سازمان منابع طبیعی و آبخیزداری کشور
۰,۱	۲۲,۲۴۵	۲۰,۲۳۵	۲,۰۱۱	وزارت ارتباطات و فناوری اطلاعات
۰,۱	۳,۹۵۴	۱۷۵	۳,۷۸۰	دانشگاه علوم پزشکی و خدمات بهداشتی، درمانی بابل
۰,۱	۷۶,۰۴۱	۶۱۰	۷۵,۴۳۱	ستاد مشترک ارتش جمهوری اسلامی ایران
۰,۰	۲۹,۳۹۷	۱,۹۱۲	۲۷,۴۸۵	سازمان صدا و سیما جمهوری اسلامی ایران
۰,۰	۱,۹۱۲	۱۴۷	۱,۷۶۵	دانشگاه صنعتی امیرکبیر
۰,۰	۸۵,۹۶۶	۱,۶۳۰	۸۴,۳۳۶	ستاد مشترک سپاه پاسداران انقلاب اسلامی
-۰,۲	۴,۶۴۲	۵۶	۴,۵۸۷	دانشگاه علوم پزشکی و خدمات بهداشتی، درمانی استان قم
-۰,۲	۷,۱۳۳	۱۲۱	۷,۰۱۲	دانشگاه علوم پزشکی و خدمات بهداشتی، درمانی زاهدان
-۰,۵	۱۴,۹۹۸	۳۲۳	۱۴,۶۷۵	دانشگاه علوم پزشکی و خدمات بهداشتی، درمانی استان خراسان
-۰,۵	۷,۵۸۲	۴۶	۷,۵۳۶	دانشگاه علوم پزشکی و خدمات بهداشتی، درمانی استان کردستان
-۰,۶	۸,۹۲۴	۰	۸,۹۲۴	سازمان برنامه و بودجه کشور - مازاد درآمد اختصاصی دستگاه‌های اجرایی ملی و استانی
-۰,۷	۶,۰۵۲	۷۸	۵,۹۷۴	دانشگاه علوم پزشکی و خدمات بهداشتی، درمانی استان اردبیل
-۰,۷	۲۸,۱۰۱	۱,۴۰۳	۲۶,۶۹۸	دانشگاه علوم پزشکی و خدمات بهداشتی، درمانی تهران
-۰,۹	۵,۲۸۸	۸۰	۵,۲۰۸	دانشگاه علوم پزشکی و خدمات بهداشتی، درمانی استان چهارمحال و بختیاری



تغییرات نسبت به لایحه (%)	جمع کل اعتبارات دستگاه	مجموع اعتبارات سرمایه‌ای دستگاه	مجموع اعتبارات هزینه‌ای دستگاه	عنوان دستگاه اصلی/ اجرایی
-۱,۰	۱,۲۴۵	۳۵	۱,۲۱۱	دانشکده علوم پزشکی و خدمات بهداشتی، درمانی ساوه
-۱,۲	۷,۵۲۹	۱۸۳	۷,۳۴۵	دانشگاه علوم پزشکی و خدمات بهداشتی، درمانی استان یزد، شهید صدوقی
-۱,۳	۳,۵۳۹	۱۶۴	۳,۳۷۶	دانشگاه علوم پزشکی و خدمات بهداشتی، درمانی آبادان
-۱,۳	۳,۸۳۸	۱۲۸	۳,۷۱۰	دانشگاه علوم پزشکی و خدمات بهداشتی، درمانی استان ایلام
-۱,۳	۱۸,۷۸۱	۱۸۴	۱۸,۵۹۸	دانشگاه علوم پزشکی و خدمات بهداشتی، درمانی استان اصفهان
-۱,۴	۱,۴۵۲	۰	۱,۴۵۲	دانشکده علوم پزشکی و خدمات بهداشتی و درمانی خوی
-۱,۵	۱,۹۵۴	۰	۱,۹۵۴	قرب بقیه‌الله - کمک و حمایت از مؤسسات فرهنگی و اجتماعی - (۲۰۰ میلیارد تومان بابت اوج - ۲۰۰ میلیارد تومان بابت سراج)
-۱,۶	۱,۲۵۱	۰	۱,۲۵۱	معاونت اجرایی رئیس‌جمهور
-۱,۶	۳,۰۶۲	۶۴	۲,۹۹۸	دانشگاه علوم پزشکی و خدمات بهداشتی، درمانی ایرانشهر
-۱,۶	۱۱,۸۴۰	۶۱	۱۱,۷۷۸	دانشگاه علوم پزشکی و خدمات بهداشتی، درمانی استان آذربایجان غربی
-۱,۷	۱۴,۴۰۶	۱۰۶	۱۴,۲۹۹	دانشگاه علوم پزشکی و خدمات بهداشتی، درمانی جندی‌شاپور اهواز
-۱,۷	۱۴,۴۸۳	۲۴۱	۱۴,۲۴۲	دانشگاه علوم پزشکی و خدمات بهداشتی، درمانی استان آذربایجان شرقی
-۱,۹	۱,۸۱۱	۲۶۵	۱,۵۴۶	جهاد دانشگاهی
-۲,۱	۲۲,۱۴۳	۳۱۳	۲۱,۸۳۱	دانشگاه علوم پزشکی و خدمات بهداشتی، درمانی استان فارس
-۲,۲	۴,۴۹۹	۸۷	۴,۴۱۲	دانشگاه علوم پزشکی و خدمات بهداشتی، درمانی استان کهگیلویه و بویر احمد
-۲,۲	۴,۱۸۲	۴,۱۸۲	۰	شرکت سهامی سازمان آب و برق خوزستان
-۲,۴	۸,۱۷۲	۱,۶۸۸	۶,۴۸۵	وزارت آموزش و پرورش
-۲,۷	۵,۹۱۶	۰	۵,۹۱۶	دانشگاه علوم پزشکی و خدمات بهداشتی، درمانی کرج
-۲,۸	۱۵,۶۱۶	۱۲۶	۱۵,۴۹۰	دانشگاه علوم پزشکی و خدمات بهداشتی، درمانی شهید بهشتی
-۳,۰	۹,۷۲۱	۷۹	۹,۶۴۱	دانشگاه علوم پزشکی و خدمات بهداشتی، درمانی استان گیلان
-۳,۱	۲,۱۸۲	۵۶	۲,۱۲۵	دانشگاه علوم پزشکی و خدمات بهداشتی، درمانی شاهرود
-۳,۲	۸,۴۴۹	۶۸	۸,۳۸۱	دانشگاه علوم پزشکی و خدمات بهداشتی، درمانی استان گلستان
-۳,۵	۲,۰۱۳	۱۲۲	۱,۸۹۱	دانشگاه علوم پزشکی و خدمات بهداشتی، درمانی نیشابور
-۳,۵	۱,۰۹۱	۳۹	۱,۰۵۲	دانشکده علوم پزشکی و خدمات بهداشتی، درمانی بهبهان
-۳,۸	۴,۳۱۱	۱۵۵	۴,۱۵۶	دانشگاه علوم پزشکی و خدمات بهداشتی، درمانی استان بوشهر
-۳,۸	۵,۰۵۰	۶۷	۴,۹۸۳	دانشگاه علوم پزشکی و خدمات بهداشتی، درمانی بیرجند
-۵,۱	۱,۸۷۳	۱۴۱	۱,۷۳۲	سازمان انتقال خون ایران
-۵,۲	۱,۲۸۱	۴۸	۱,۲۳۳	دانشکده علوم پزشکی و خدمات بهداشتی، درمانی لرستان

تغییرات نسبت به لایحه (%)	جمع کل اعتبارات دستگاه	مجموع اعتبارات سرمايه‌ای دستگاه	مجموع اعتبارات هزینه‌ای دستگاه	عنوان دستگاه اصلی / اجرایی
-۵,۵	۳,۱۴۵	۵۱	۳,۳۶۴	دانشگاه علوم پزشکی و خدمات بهداشتی، درمانی کاشان
-۵,۷	۲,۱۴۶۴	۶۶	۲,۳۹۷	دانشگاه علوم پزشکی و خدمات بهداشتی، درمانی استان سمنان
-۵,۹	۴,۱۴۵۰	۰	۴,۱۴۵۰	دانشگاه علوم پزشکی و خدمات بهداشتی، درمانی استان مرکزی
-۶,۰	۷,۸۴۶	۲۱۳	۷,۶۳۳	دانشگاه علوم پزشکی و خدمات بهداشتی، درمانی استان کرمان
-۶,۸	۱۴,۸۷۲	۱۱۰	۱۴,۷۶۲	دانشگاه علوم پزشکی و خدمات بهداشتی، درمانی ایران
-۸,۱	۷,۹۶۳	۶۴	۷,۸۹۹	دانشگاه علوم پزشکی و خدمات بهداشتی، درمانی استان لرستان
-۸,۳	۱,۳۲۱	۴۸۸	۸۳۳	دانشگاه شهید رجایی
-۸,۵	۱,۰۷۵	۳۳۴	۷۴۲	انستیتو پاستور ایران
-۹,۲	۳,۹۳۳	۱۷۶	۳,۷۵۷	دانشگاه علوم پزشکی و خدمات بهداشتی و درمانی خراسان شمالی
-۹,۹	۲۹,۹۳۲	۲۹,۷۱۶	۲۱۶	سازمان نوسازی، توسعه و تجهیز مدارس کشور
-۱۰,۷	۷,۷۹۵	۱۲۲	۷,۶۷۳	دانشگاه علوم پزشکی و خدمات بهداشتی، درمانی استان هرمزگان
-۱۳,۳	۴۵۵	۴۵۵	۰	شرکت سهامی آب منطقه‌ای سمنان
-۱۵,۷	۱,۹۸۲	۰	۱,۹۸۲	دانشکده علوم پزشکی و خدمات بهداشتی و درمانی چابهار
-۱۶,۲	۱,۸۵۶	۴۹	۱,۸۰۷	دانشگاه علوم پزشکی و خدمات بهداشتی، درمانی دز فول
-۲۳,۳	۱,۰۷۵	۱,۰۷۵	۰	شرکت آب و فاضلاب کرمانشاه
-۲۳,۶	۹۷۰	۹۷۰	۰	شرکت سهامی آب منطقه‌ای گیلان
-۳۰,۰	۷۰,۰۰۰	۰	۷۰,۰۰۰	سازمان بیمه سلامت ایران
-۳۳,۳	۳۶۰	۳۶۰	۰	شرکت سهامی آب منطقه‌ای ایلام
-۵۷,۱	۲,۰۶۹	۲,۰۶۹	۰	سازمان مجری ساختمان‌ها و تأسیسات دولتی و عمومی، شرکت مادر تخصصی
-۶۱,۶	۲۸۰	۲۸۰	۰	شرکت سهامی آب منطقه‌ای همدان
-۷۰,۰	۳۰۰	۰	۳۰۰	وزارت بهداشت، درمان و آموزش پزشکی - برنامه ارائه خدمات فرهنگی، رفاهی و ورزشی
-۷۲,۸	۷۴۸	۳۹۸	۳۵۰	سازمان زمین‌شناسی و اکتشافات معدنی کشور
-۸۱,۲	۴,۱۴۰۰	۴,۱۴۰۰	۰	سندوق ملی مسکن
-۸۳,۵	۶۰۷	۶۰۷	۰	شرکت توسعه و تجهیز مراکز بهداشتی و درمانی و تجهیزات پزشکی کشور (مادر تخصصی)
-۹۹,۱	۱۹	۱۹	۰	سازمان توسعه و نوسازی معادن و صنایع معدنی ایران (مادر تخصصی)
۱,۳	۳,۱۴۴,۱۳۶	۴۳۲,۲۱۷	۲,۷۱۱,۹۱۹	جمع کل



جدول ۳ پیوست. بررسی اعتبارات دستگاه‌های اجرایی در قانون بودجه سال ۱۴۰۴ و مقایسه با قانون بودجه سال ۱۴۰۳ [۱] و [۲] (ارقام به میلیارد تومان)

اختصاصی		کل عمومی		سرمایه‌ای		هزینه‌ای		عنوان دستگاه اصلی/ اجرایی
رشد (%)	مبلغ	رشد (%)	مبلغ	رشد (%)	مبلغ	رشد (%)	مبلغ	
-۱۰۰	۱۰,۱	-۳۶	۸,۵۴۹,۰	۸۰	۱,۱۹۴,۳	-۴۲	۷,۳۵۴,۷	نهاد ریاست جمهوری
-۱۰۰	۰,۰	۲۸	۱,۹۲۱,۴	۴۴	۳۵۵,۰	۲۵	۱,۵۶۶,۴	نهاد ریاست جمهوری
-	۰,۰	۹۰	۹۲۰,۸	۳,۷۷۵	۱۸۷,۱	۵۳	۷۳۳,۶	مرکز همکاری‌های تحول و پیشرفت
-	۰,۰	۴۷	۱۴۰,۰	-	۰,۰	۴۷	۱۴۰,۰	نهاد ریاست جمهوری - هزینه‌های ضروری - کمک به اشخاص حقیقی و حقوقی خصوصی و دولتی
-	۰,۰	۳۰۸	۲۶۵,۳	۱,۷۶۰	۱۸۵,۰	۴۶	۸۰,۳	هیئت عالی گزینش
-۱۰۰	۰,۰	۸۵	۱۴۱,۰	-	۱,۰	۸۴	۱۴۰,۰	معاونت امور زنان و خانواده
-۱۰۰	۰,۰	۵۸	۲,۴۷۵,۹	۶۴	۴۲۰,۰	۵۶	۲,۰۵۵,۹	ستاد مبارزه با مواد مخدر
-	۰,۰	۱۹	۲۶,۲	۱۴	۲,۲	۱۹	۲۴,۰	شورای نظارت بر صدا و سیما و دیگر
-	۰,۰	۲۳	۹۰۰,۰	-	۰,۰	۲۳	۹۰۰,۰	مرکز امور حقوقی بین‌الملل - دعاوی حقوقی بین‌المللی
۱۰	۰,۱	۴۷	۷۳,۰	۴	۷,۰	۵۴	۶۶,۰	مرکز ملی رقابت (شورای رقابت)
۲۵	۱۰,۰	۳۶	۵۲,۰	۱۰۷	۲,۰	۳۵	۵۰,۰	پژوهشکده مطالعات فناوری
-	۰,۰	۰	۱,۲۵۱,۲	-	۰,۰	۰	۱,۲۵۱,۲	معاونت اجرایی رئیس‌جمهور
-	۰,۰	-	۱۰۰,۰	-	۰,۰	-	۱۰۰,۰	معاونت توسعه روستایی و مناطق محروم کشور (دبیرخانه شورای عالی جهاد سازندگی)
-	۰,۰	-۳۵	۱۸۲,۳	-۷۴	۳۵,۰	۲	۱۴۷,۳	ستاد مبارزه با قاچاق کالا و ارز
-۱۰۰	۰,۰	-۹۹	۱۰۰,۰	-	۰,۰	-۹۹	۱۰۰,۰	دبیرخانه ستاد حمایت از خانواده و جوانی جمعیت
-	۰,۰	۹۴	۲۳۰,۵	۲۸۸	۴۵,۰	۷۳	۱۸۵,۵	شورای عالی امنیت ملی
-	۰,۰	۹۴	۲۳۰,۵	۲۸۸	۴۵,۰	۷۳	۱۸۵,۵	شورای عالی امنیت ملی

اختصاصی		کل عمومی		سرمایه‌ای		هزینه‌ای		عنوان دستگاه اصلی/ اجرایی
رشد (%)	مبلغ	رشد (%)	مبلغ	رشد (%)	مبلغ	رشد (%)	مبلغ	
-	۰,۰	۸۹	۴۵,۰	۲,۴۹۱	۰,۵	۸۷	۴۴,۵	دبیرخانه مجلس خبرگان رهبری
-	۰,۰	۸۹	۴۵,۰	۲,۴۹۱	۰,۵	۸۷	۴۴,۵	دبیرخانه مجلس خبرگان رهبری
-	۰,۰	۷۲	۱,۰۹۳,۵	۱۱۵	۴۷۰,۰	۵۰	۶۲۳,۵	مجمع تشخیص مصلحت نظام
-	۰,۰	۷۲	۱,۰۹۳,۵	۱۱۵	۴۷۰,۰	۵۰	۶۲۳,۵	مجمع تشخیص مصلحت نظام
۱	۱,۲	۲۵	۶۷۵,۰	-۱۰	۲,۶	۲۵	۶۷۲,۳	بنیاد ملی نخبگان
۱	۱,۲	۲۵	۶۷۵,۰	-۱۰	۲,۶	۲۵	۶۷۲,۳	بنیاد ملی نخبگان
۹۴	۶۲,۰	۸	۴,۴۳۲,۸	-۴۳	۱۱۷,۲	۱۱	۴,۳۱۵,۷	معاونت علمی و فناوری رییس‌جمهور
-	۰,۰	۲۰	۳۴۰,۵	۲۳	۸,۳	۲۰	۳۳۲,۲	ستاد ویژه توسعه فناوری نانو و ریز (میکرو)
۰	۲,۰	۳۳	۱۴۹,۶	-	۰,۰	۳۳	۱۴۹,۶	صندوق حمایت از پژوهشگران و فناوران کشور
۱۰۰	۶۰,۰	۴۳	۲۰۰,۸	۲۳	۲,۲	۴۴	۱۹۸,۶	پارک فناوری پردیس
-	۰,۰	۶	۲,۳۷۷,۹	-۴۶	۱۰۶,۲	۱۱	۲,۲۷۱,۷	معاونت علمی و فناوری رییس‌جمهور
-	۰,۰	۰	۳۳۹,۶	-	۰,۰	۰	۳۳۹,۶	معاونت علمی و فناوری رییس‌جمهور - کارگروه توسعه زیر ساخت و خدمات دیجیتال
-	۰,۰	۱۰	۷۵,۵	-	۰,۰	۱۰	۷۵,۵	ستاد توسعه فناوری علوم شناختی
-	۰,۰	۱۰	۲۸۹,۸	۲۳	۰,۵	۱۰	۲۸۹,۳	ستاد توسعه زیست فناوری
-	۰,۰	۴	۳۳۰,۲	-	۰,۰	۴	۳۳۰,۲	معاونت علمی و فناوری رییس‌جمهور - ستادهای توسعه فناوری‌های نوین
-	۰,۰	۰	۷۰,۷	-	۰,۰	۰	۷۰,۷	ستاد توسعه علوم و فناوری‌های سلول‌های بنیادی
-	۰,۰	۰	۹,۰	-	۰,۰	۰	۹,۰	معاونت علمی و فناوری رییس‌جمهور - فناوری‌های فوتونیک و لیزر
-	۰,۰	۰	۲۴۹,۴	-	۰,۰	۰	۲۴۹,۴	ستاد فناوری‌های فضایی و حمل‌ونقل پیشرفته



اختصاصی		کل عمومی		سرمایه‌ای		هزینه‌ای		عنوان دستگاه اصلی/ اجرایی
رشد (%)	مبلغ	رشد (%)	مبلغ	رشد (%)	مبلغ	رشد (%)	مبلغ	
۳۳	۴۰,۰	۶	۷۰۴,۸	۹۲	۱۸۵,۰	-۹	۵۱۹,۸	سازمان اداری و استخدامی کشور
۳۳	۴۰,۰	۶	۷۰۴,۸	۹۲	۱۸۵,۰	-۹	۵۱۹,۸	سازمان اداری و استخدامی کشور
-	۰,۰	-۱۳	۶۹۶,۳	-۲۲	۵۷۰,۰	۷۷	۱۲۶,۳	مرکز ملی فضای مجازی کشور
-	۰,۰	-۱۳	۶۹۶,۳	-۲۲	۵۷۰,۰	۷۷	۱۲۶,۳	مرکز ملی فضای مجازی کشور
۰	۳,۰	۶۳	۸,۰۰۹,۷	۳۹	۳۴۲,۰	۶۴	۷,۶۶۷,۷	مجلس شورای اسلامی
-	۰,۰	۶۶	۶,۹۷۳,۲	۱۷	۲۵۰,۰	۶۹	۶,۷۲۳,۲	مجلس شورای اسلامی
۰	۳,۰	۴۲	۶۸۰,۴	۰	۳۲,۰	۴۵	۶۴۸,۴	مجلس شورای اسلامی - مرکز پژوهش‌ها
-	۰,۰	۸۵	۲۱۴,۰	-	۶۰,۰	۳۳	۱۵۴,۰	مجلس شورای اسلامی - کتابخانه، موزه و اسناد
-	۰,۰	۰	۳۰,۰	-	۰,۰	۰	۳۰,۰	مجلس شورای اسلامی - سامانه هوشمندسازی قوه مقننه
-	۰,۰	۲۱	۸۸,۰	-	۰,۰	۲۱	۸۸,۰	شورای راهبردی تنقیح قوانین
-	۰,۰	۲۴	۲۴,۰	-	۰,۰	۲۴	۲۴,۰	مجلس شورای اسلامی - خبرگزاری خانه ملت
۹۸	۳۰۰,۰	۱۰۰	۴,۷۹۰,۶	۴۹۳	۸۹۳,۶	۷۴	۳,۸۹۷,۰	دیوان محاسبات کشور
۹۸	۳۰۰,۰	۱۰۰	۴,۷۹۰,۶	۴۹۳	۸۹۳,۶	۷۴	۳,۸۹۷,۰	دیوان محاسبات کشور
-	۰,۰	۲۸	۹۲۲,۶	۱۱	۱۰۳,۵	۳۰	۸۱۹,۱	شورای نگهبان
-	۰,۰	۲۸	۹۲۲,۶	۱۱	۱۰۳,۵	۳۰	۸۱۹,۱	شورای نگهبان
-	۰,۰	۶۹	۵۴,۲۵۸,۷	۳۷۸	۳,۶۷۰,۰	۶۲	۵۰,۵۸۸,۸	وزارت اطلاعات
-	۰,۰	۷۶	۴۰,۸۷۳,۸	۳۷۸	۳,۶۷۰,۰	۶۶	۳۷,۲۰۳,۸	وزارت اطلاعات
-	۰,۰	۱۲	۳۳,۶	-	۰,۰	۱۲	۳۳,۶	سازمان حراست کل کشور

اختصاصی		کل عمومی		سرمایه‌ای		هزینه‌ای		عنوان دستگاه اصلی/ اجرایی
رشد (%)	مبلغ	رشد (%)	مبلغ	رشد (%)	مبلغ	رشد (%)	مبلغ	
-	۰,۰	۴۰	۲,۸۱۴,۰	-	۰,۰	۴۰	۲,۸۱۴,۰	وزارت اطلاعات - صندوق بازنشستگی
-	۰,۰	۲۲	۱۴۳,۳	-	۰,۰	۲۲	۱۴۳,۳	وزارت اطلاعات - سازمان اطلاعات خارجی
-	۰,۰	۵۰	۵,۵۳۴,۰	-	۰,۰	۵۰	۵,۵۳۴,۰	وزارت اطلاعات - شهید شاطری
-	۰,۰	۳۲	۲,۱۱۲,۰	-	۰,۰	۳۲	۲,۱۱۲,۰	وزارت اطلاعات - طرح شهید عشوری
-	۰,۰	۳۴۸	۱,۳۴۴,۴	-	۰,۰	۳۴۸	۱,۳۴۴,۴	وزارت اطلاعات - مرکز امنیت فضای تبادل اطلاعات
-	۰,۰	۲۲	۱,۳۴۲,۰	-	۰,۰	۲۲	۱,۳۴۲,۰	وزارت اطلاعات - طرح شهید متوسلبان
-	۰,۰	۱۱	۶۱,۷	-	۰,۰	۱۱	۶۱,۷	دانشگاه اطلاعات و امنیت ملی
۱۰۷	۱۸,۷۸۸,۳	۷۰	۶,۹۹۳,۲	۲۶۵	۱,۶۲۰,۳	۴۶	۵,۳۷۲,۹	سازمان برنامه و بودجه کشور
-۴۳	۲,۰	۶۲	۲۶۱,۹	۲۳	۴,۳	۶۳	۲۵۷,۶	مؤسسه عالی آموزش و پژوهش مدیریت و برنامه‌ریزی
۵۶۷	۱۰۰,۰	۶۴	۴,۹۸۷,۸	۲۵۷	۱,۲۵۷,۰	۳۹	۳,۷۳۰,۸	سازمان برنامه و بودجه کشور
۲۰۰	۶,۰	۵۵	۴۹,۶	۲۴	۳,۶	۵۸	۴۶,۰	مرکز پژوهش‌های توسعه و آینده‌نگری
۲۳	۸,۹۲۴,۳	-	۰,۰	-	۰,۰	-	۰,۰	سازمان برنامه و بودجه کشور - مازاد درآمد اختصاصی دستگاه‌های اجرایی ملی و استانی
-	۹,۷۳۹,۴	-	۰,۰	-	۰,۰	-	۰,۰	سازمان برنامه و بودجه کل کشور - موضوع بند «ث» تبصره «۸» یک درصد شرکت‌ها قابل ابلاغ به دستگاه‌های اجرایی
۵۰	۱۵,۰	۷۸	۶۰۴,۸	۳۸۸	۱۴۱,۳	۴۹	۴۶۳,۵	مرکز آمار ایران
-	۰,۰	۱۱۳	۵۰۵,۰	۳۳۵	۱۴۵,۰	۷۷	۳۶۰,۰	سازمان نقشه‌برداری کشور
-۱۰۰	۰,۰	۷۷	۳۳۴,۱	۳۱	۹,۱	۷۹	۳۲۵,۰	مؤسسه نشر آثار حضرت امام قدس سره
-	۱,۶	-	۴۰,۰	-	۰,۰	-	۴۰,۰	پژوهشکده امام خمینی(ره) و انقلاب اسلامی



اختصاصی		کل عمومی		سرمایه‌ای		هزینه‌ای		عنوان دستگاه اصلی/ اجرایی
رشد (%)	مبلغ	رشد (%)	مبلغ	رشد (%)	مبلغ	رشد (%)	مبلغ	
-۱۰۰	۰,۰	۸۲	۲۱۰,۰	۳۱۴	۶۰,۰	۴۹	۱۵۰,۰	آستان مقدس حضرت امام خمینی(ره)
-۱۰۰	۰,۰	۸۵	۳۴,۴۲۲,۳	۶۶	۱۴,۰۵۹,۱	۱۰۲	۲۰,۳۶۳,۲	وزارت کشور
-	۰,۰	۳۸	۵,۴۳۸,۹	۴۲	۱,۴۲۰,۸	۳۷	۴,۰۱۸,۱	وزارت کشور
-	۰,۰	-۸	۱۷۵,۰	-	۰,۰	-۸	۱۷۵,۰	شورای عالی استان‌ها (کمک)
-۱۰۰	۰,۰	-۱۷	۲,۰۰۰,۰	-	۰,۰	-۱۷	۲,۰۰۰,۰	وزارت کشور - سازمان امور اجتماعی کشور
-	۰,۰	۵۷	۴,۶۵۰,۰	۴۰	۷۳۰,۵	۶۰	۳,۹۱۹,۵	سازمان ثبت احوال کشور
-	۰,۰	۱۴۴	۲۲,۰۹۶,۵	۷۱	۱۱,۹۰۲,۸	۳۸۲	۱۰,۱۹۳,۷	سازمان امور شهر داری‌ها و دهیاری‌های کشور
-	۰,۰	۷۹	۶۱,۹	۱,۱۹۴	۵,۰	۶۶	۵۶,۹	سازمان مدیریت بحران کشور
-۹۹	۱۸,۰	۳۴	۱۱۵,۵۰۳,۵	۶۱	۴,۴۶۲,۰	۳۳	۱۱۱,۰۴۱,۵	فرماندهی کل انتظامی جمهوری اسلامی ایران
-	۰,۰	۳۴	۱۱۴,۵۱۷,۳	۶۱	۴,۴۲۵,۰	۳۳	۱۱۰,۰۹۲,۴	فرماندهی کل انتظامی جمهوری اسلامی ایران
-	۰,۰	۱۵	۲۹۲,۴	۵۲	۲۵,۰	۱۲	۲۶۷,۴	سازمان عقیدتی سیاسی فرماندهی کل انتظامی جمهوری اسلامی ایران
-	۰,۰	۱۲	۲۹۵,۴	۲۴	۱۲,۰	۱۲	۲۸۳,۴	سازمان حفاظت اطلاعات فرماندهی کل انتظامی جمهوری اسلامی ایران
-	۰,۰	۰	۰,۰	-	۰,۰	۰	۰,۰	فرماندهی کل انتظامی جمهوری اسلامی ایران - شهید جواهری (تقویت بنیه انتظامی)
۰	۱۵,۰	۱۲	۱۲۲,۹	-	۰,۰	۱۲	۱۲۲,۹	دانشگاه علوم انتظامی
-	۰,۰	۰	۰,۰	-	۰,۰	۰	۰,۰	فرماندهی کل انتظامی جمهوری اسلامی ایران - شهید موسوی (فرماندهی مرزبانی)
-	۰,۰	۱۳	۵۶,۵	-	۰,۰	۱۳	۵۶,۵	فرماندهی کل انتظامی جمهوری اسلامی ایران - شهید شهابی (راهنمایی و رانندگی)
-	۰,۰	۱۰	۳۹,۵	-	۰,۰	۱۰	۳۹,۵	فرماندهی کل انتظامی جمهوری اسلامی ایران - شهید عبدالعلی‌پور (توسعه هوا ناخا)
-	۰,۰	۰	۰,۰	-	۰,۰	۰	۰,۰	فرماندهی کل نیروی انتظامی جمهوری اسلامی ایران - شهید فصاحت (هوشمندسازی و فضای مجازی)

اختصاصی		کل عمومی		سرمایه‌ای		هزینه‌ای		عنوان دستگاه اصلی/ اجرایی
رشد (%)	مبلغ	رشد (%)	مبلغ	رشد (%)	مبلغ	رشد (%)	مبلغ	
-	۰,۰	۰	۰,۰	-	۰,۰	۰	۰,۰	شهید طاهری (اشراف اطلاعاتی)
-	۳,۰	-	۱۴۶,۵	-	۰,۰	-	۱۴۶,۵	دانشگاه افسری و تربیت پلیس امام حسن مجتبی (ع)
-	۰,۰	۱۰	۳۳,۰	-	۰,۰	۱۰	۳۳,۰	پارک علم و فناوری فراجا
۰	۳,۴۷۴,۲	۲۹	۲,۵۴۰,۰	۲۱۱	۱۸۰,۰	۲۳	۲,۳۶۰,۰	وزارت امور خارجه
۰	۳,۴۶۶,۲	۲۹	۲,۵۴۰,۰	۲۱۱	۱۸۰,۰	۲۴	۲,۳۶۰,۰	وزارت امور خارجه
۰	۸,۰	-۱۰۰	۰,۰	-	۰,۰	-۱۰۰	۰,۰	مرکز آموزش روابط بین الملل
-۱۰۰	۰,۰	۳۹	۴,۸۶۴,۴	۱۸	۱۷۸,۴	۴۰	۴,۶۸۶,۰	وزارت دادگستری
-	۰,۰	۵۵	۲,۳۵۵,۱	۲۹	۱۰,۰	۵۶	۲,۳۴۵,۱	وزارت دادگستری
-۱۰۰	۰,۰	۲۷	۲,۵۰۹,۳	۱۸	۱۶۸,۴	۲۸	۲,۳۴۰,۹	سازمان تعزیرات حکومتی
۲۷۸۰۰	۸,۹۲۸,۰	۲۹	۱۱۱,۲۲۹,۳	۱۵	۱۸,۱۱۸,۸	۳۲	۹۳,۱۱۰,۵	دادگستری جمهوری اسلامی ایران
۰	۸,۰	۱۱۰	۴۷۴,۰	۱۲۵	۶۵,۰	۱۰۸	۴۰۹,۰	دانشگاه علوم قضایی و خدمات اداری
-	۰,۰	۴۷	۱,۴۵۸,۶	۴۸	۲۶۳,۰	۴۶	۱,۱۹۵,۶	سازمان قضایی نیروهای مسلح
-	۰,۰	۷۱	۳۸۲,۵	۲۸۹	۸۲,۰	۴۸	۳۰۰,۵	دادستانی ویژه روحانیت
-	۷,۹۰۰,۰	۲۹	۶۳,۱۷۰,۰	-۲	۵,۵۲۰,۰	۳۳	۵۷,۶۵۰,۰	دادگستری جمهوری اسلامی ایران
-	۱,۰۰۰,۰	۲۶	۴,۳۶۰,۳	۸۸	۳۰۰,۰	۲۳	۴,۰۶۰,۳	شورای حل اختلاف (کمک)
-	۰,۰	۳۵	۲۲,۶۲۱,۸	۳۳	۴,۲۶۵,۰	۳۶	۱۸,۳۵۶,۸	سازمان زندان‌ها و اقدامات تأمینی و تربیتی کشور
-	۰,۰	۴۶	۳,۶۷۶,۵	۵۹	۱,۷۳۷,۰	۳۶	۱,۹۳۹,۵	سازمان پزشکی قانونی کشور



اختصاصی		کل عمومی		سرمایه‌ای		هزینه‌ای		عنوان دستگاه اصلی/ اجرایی
مبلغ	رشد(%)	مبلغ	رشد(%)	مبلغ	رشد(%)	مبلغ	رشد(%)	
۰,۰	-	۱۵,۰۴۲,۸	۱۸	۵,۸۸۰,۰	۸	۹,۱۶۲,۸	۲۵	سازمان ثبت اسناد و املاک کشور
۲۰,۰	-۱۷	۴۲,۹	۶۵	۶,۸	۱	۳۶,۱	۸۸	پژوهشکده قوه قضائیه
۰,۰	-	۱,۱۶۶,۶	۳۷	۱۳۰,۰	-۹	۱,۰۳۶,۶	۴۷	دیوان عدالت اداری
۰,۰	-	۱,۱۶۶,۶	۳۷	۱۳۰,۰	-۹	۱,۰۳۶,۶	۴۷	دیوان عدالت اداری
۰,۰	-	۵,۱۹۹,۷	۱۴۵	۹۴۹,۷	۱۲۲	۴,۲۵۰,۰	۱۵۱	سازمان بازرسی کل کشور
۰,۰	-	۵,۱۹۹,۷	۱۴۵	۹۴۹,۷	۱۲۲	۴,۲۵۰,۰	۱۵۱	سازمان بازرسی کل کشور
۰,۰	-۱۰۰	۱,۱۵۸,۵	۱۷	۱,۵	۷۰	۱,۱۵۷,۰	۱۷	سازمان اوقاف و امور خیریه
۰,۰	-	۱۴۱,۵	۷	۱,۵	۷۰	۱۴۰,۰	۷	سازمان اوقاف و امور خیریه
۰,۰	-۱۰۰	۱,۰۱۷,۰	۱۹	۰,۰	-	۱,۰۱۷,۰	۱۹	سازمان اوقاف و امور خیریه - حمایت از مدارس علوم دینی اهل سنت کمک به معیشت روحانیون
۵۹,۹۰۵,۵	۵۲	۱۴,۰۹۰,۹	۱۵	۱,۳۶۴,۶	-۷۵	۱۲,۷۲۶,۳	۸۴	وزارت امور اقتصادی و دارایی
۱۷,۳۵۱,۰	۶۱	۳,۰۱۶,۲	۴۲	۱۰۷,۰	۴۶	۲,۹۰۹,۲	۴۲	وزارت امور اقتصادی و دارایی
۰,۰	-	۹۱,۰	۲۵	۳,۰	۵۵	۸۸,۰	۲۴	سازمان سرمایه‌گذاری و کمک‌های اقتصادی و فنی ایران
۱۸,۲۰۴,۵	۱۴۸	۴,۲۹۷,۹	-۲۶	۲۳,۰	-۹۹	۴,۲۷۴,۹	۱۹۲	سازمان امور مالیاتی کشور
۱۷,۰۰۰,۰	۰	۰,۰	-	۰,۰	-	۰,۰	-	سازمان امور مالیاتی - موضوع درآمد رریف متناسب با وصول ماهیانه برای جبران پرداخت‌های کارکنان (پرسنلی)، ارتقای فرهنگ مالیاتی گسترش فناوری اطلاعات، قانون پایانه فروشگاهی، سامانه مؤدیان، تأمین، تجهیز و تعمیر ساختمان
۰,۰	-	۲۲۶,۸	۱۳۵	۷۰,۰	۲۶۲	۱۵۶,۸	۱۰۳	وزارت امور اقتصادی و دارایی - مرکز اطلاعات مالی
۷,۳۲۶,۰	۷۷	۶,۴۵۴,۱	۵۴	۱,۱۵۶,۶	۲۵	۵,۲۹۷,۵	۶۲	گمرک جمهوری اسلامی ایران

اختصاصی		کل عمومی		سرمایه‌ای		هزینه‌ای		عنوان دستگاه اصلی/ اجرایی
رشد (%)	مبلغ	رشد (%)	مبلغ	رشد (%)	مبلغ	رشد (%)	مبلغ	
-	۲۴,۰	-	۵,۰	-	۵,۰	-	۰,۰	پژوهشکده بیمه
۶۹	۱,۶۶۲,۰	۳۶	۲۴۳,۵۶۴,۹	۹۸	۳,۹۳۹,۳	۳۶	۲۳۹,۶۲۵,۶	وزارت دفاع و پشتیبانی نیروهای مسلح
-	۰,۰	۱۷	۱۵۶,۱	-	۰,۰	۱۷	۱۵۶,۱	وزارت دفاع و پشتیبانی نیروهای مسلح - پاکسازی میادین مین با هماهنگی وزارت کشور
۳۶	۳۹۵,۰	۲۵	۱۴,۳۵۸,۴	۵۵	۹۹۳,۰	۲۴	۱۳,۳۶۵,۴	وزارت دفاع و پشتیبانی نیروهای مسلح
-	۰,۰	۹۲	۴۴۵,۱	۱,۸۵۷	۱۹۸,۵	۱۱	۲۴۶,۶	سازمان حفاظت اطلاعات وزارت دفاع
-	۰,۰	۰	۰,۰	-	۰,۰	۰	۰,۰	وزارت دفاع و پشتیبانی نیروهای مسلح - تقویت بنیه دفاعی - ارتقای توان دفاعی
-	۰,۰	۱۵	۸,۰۵۰,۰	-	۰,۰	۱۵	۸,۰۵۰,۰	وزارت دفاع و پشتیبانی نیروهای مسلح - طرح حکمت
-	۰,۰	۱۰	۳۹,۶	-	۰,۰	۱۰	۳۹,۶	وزارت دفاع و پشتیبانی نیروهای مسلح - پرداخت بدهی‌های معوق نیروهای مسلح
۶۷	۵۰,۰	۱۲	۲۹۰,۵	۱۴	۱,۱	۱۲	۲۸۹,۴	مؤسسه تحقیقات دفاعی
۶	۸۵,۰	۳۵	۶۴۱,۳	۱۲۸	۲۲۰,۰	۱۱	۴۲۱,۳	دانشگاه صنعتی مالک اشتر
-	۰,۰	۰	۰,۰	-	۰,۰	۰	۰,۰	وزارت دفاع و پشتیبانی نیروهای مسلح - حفظ توان تولید صنایع دفاعی
-	۰,۰	۳۶	۱۷۹,۷۱۶,۰	-	۰,۰	۳۶	۱۷۹,۷۱۶,۰	سازمان تأمین اجتماعی نیروهای مسلح
-	۰,۰	۱۱	۸۲,۸	۳	۰,۲	۱۱	۸۲,۶	عقیدتی سیاسی وزارت دفاع و سازمان‌های وابسته
-	۰,۰	۰	۰,۰	-	۰,۰	۰	۰,۰	شهید صنیع‌خانی
-	۰,۰	۶۱	۱۶,۹۹۶,۴	-	۰,۰	۶۱	۱۶,۹۹۶,۴	وزارت دفاع و پشتیبانی نیروهای مسلح - صندوق ایثارگران نیروهای مسلح
-	۰,۰	۲۴	۸۵۹,۰	-	۰,۰	۲۴	۸۵۹,۰	وزارت دفاع و پشتیبانی نیروهای مسلح - طرح شهید نامجو
-	۰,۰	۱۰	۵۵,۰	-	۰,۰	۱۰	۵۵,۰	صندوق ذخیره بسیجیان
-	۰,۰	۱۰	۴۲۶,۱	-	۰,۰	۱۰	۴۲۶,۱	وزارت دفاع و پشتیبانی نیروهای مسلح - بابت آب، برق، مخابرات و گاز



اختصاصی		کل عمومی		سرمایه‌ای		هزینه‌ای		عنوان دستگاه اصلی/ اجرایی
رشد(%)	مبلغ	رشد(%)	مبلغ	رشد(%)	مبلغ	رشد(%)	مبلغ	
۱۱۱۷	۴۳۲,۰	۱۳	۱۱۹,۷	۲۴	۳,۰	۱۳	۱۱۶,۷	سازمان جغرافیایی نیروهای مسلح
۲۸	۷۰۰,۰	-۵	۸۸۳,۵	-۲۶	۳۰۰,۰	۱۲	۵۸۳,۵	سازمان پژوهش و نوآوری دفاعی (سپند)
-	۰,۰	۰	۰,۰	-	۰,۰	۰	۰,۰	وزارت دفاع و پشتیبانی نیروهای مسلح - پشتیبانی از کوثر
-	۰,۰	۰	۰,۰	-	۰,۰	۰	۰,۰	وزارت دفاع و پشتیبانی نیروهای مسلح - شهید همت
-	۰,۰	۱۰	۱۱,۰	-	۰,۰	۱۰	۱۱,۰	پارک علم و فناوری دفاعی شیراز
-	۰,۰	۰	۰,۰	-	۰,۰	۰	۰,۰	سازمان پژوهش و نوآوری - طرح شهید شهریاری
-	۰,۰	۱۰	۵۴۴,۵	-	۰,۰	۱۰	۵۴۴,۵	وزارت دفاع و پشتیبانی نیروهای مسلح - تأمین اقلام عمده نظامی (هواپیما و بالگرد) از شرکت منابع هواپیماسازی ایران - هسا
-	۰,۰	۲۶,۸۲۱	۵۲۰,۰	۲۶,۸۲۱	۵۲۰,۰	-	۰,۰	شرکت سهامی منابع هواپیماسازی ایران - هسا
-	۰,۰	۴۱	۱۷,۶۶۶,۴	-	۰,۰	۴۱	۱۷,۶۶۶,۴	سازمان خدمات درمانی نیروهای مسلح جمهوری اسلامی ایران
-	۰,۰	۱۰۵	۱,۷۰۰,۰	۱۰۵	۱,۷۰۰,۰	-	۰,۰	سازمان منابع هوا فضای نیروهای مسلح جمهوری اسلامی ایران
-	۰,۰	۲۱	۳,۵	۲۱	۳,۵	-	۰,۰	شرکت طراحی و ساخت موتورهای هوایی
۵	۴۵,۰	۱۹	۸۰,۰۰۶,۹	۹۹	۶۱۵,۴	۱۸	۷۹,۳۹۱,۵	ستاد مشترک ارتش جمهوری اسلامی ایران
۰	۲۰,۰	۱۹	۷۶,۰۲۱,۱	۱۰۱	۶۱۰,۰	۱۸	۷۵,۴۱۱,۱	ستاد مشترک ارتش جمهوری اسلامی ایران
-	۰,۰	۲۸	۶۶۱,۸	-	۰,۰	۲۸	۶۶۱,۸	ستاد مشترک ارتش جمهوری اسلامی ایران - شهدای مروارید (نگهداشت، اداره سازمان و اجرای مأموریت نداجا)
-	۰,۰	۱۱	۲۲۳,۹	-۲	۱,۹	۱۱	۲۲۲,۰	سازمان عقیدتی سیاسی ارتش جمهوری اسلامی ایران
۷	۱۵,۰	۱۴	۳۴۵,۰	-	۰,۰	۱۴	۳۴۵,۰	دانشگاه‌های افسری ارتش
-	۰,۰	۱۱	۲۴۷,۲	۲۱	۳,۵	۱۱	۲۴۳,۷	سازمان مرکزی حفاظت اطلاعات ارتش جمهوری اسلامی ایران

اختصاصی		کل عمومی		سرمایه‌ای		هزینه‌ای		عنوان دستگاه اصلی/ اجرایی
رشد (%)	مبلغ	رشد (%)	مبلغ	رشد (%)	مبلغ	رشد (%)	مبلغ	
۱۱	۱۰,۰	۱۳	۲۰۴,۱	-	۰,۰	۱۳	۲۰۴,۱	دانشگاه علوم پزشکی ارتش جمهوری اسلامی ایران
-	۰,۰	۰	۰,۰	-	۰,۰	۰	۰,۰	ستاد مشترک ارتش جمهوری اسلامی ایران - شهدای سوباشی (تقویت و توسعه نیروی نپاجا)
-	۰,۰	۰	۰,۰	-	۰,۰	۰	۰,۰	ستاد مشترک ارتش جمهوری اسلامی ایران - شهید اردستانی (تقویت و توسعه نهاجا)
-	۰,۰	۰	۰,۰	-	۰,۰	۰	۰,۰	ستاد مشترک ارتش جمهوری اسلامی ایران - شهید فلاحي (تقویت و توسعه نزاچا)
-	۰,۰	۰	۰,۰	-	۰,۰	۰	۰,۰	ستاد مشترک ارتش جمهوری اسلامی ایران - شهید ذوالفقاری
-	۰,۰	۱۰	۷۳,۹	-	۰,۰	۱۰	۷۳,۹	ستاد مشترک ارتش جمهوری اسلامی ایران - شهید شجاعی - بهسازی و نوسازی فرودگاه نظامی
-	۰,۰	۰	۰,۰	-	۰,۰	۰	۰,۰	ستاد مشترک ارتش جمهوری اسلامی ایران - شهید شیرودی (تقویت ناوگان هوانیروز)
-	۰,۰	۰	۰,۰	-	۰,۰	۰	۰,۰	ستاد مشترک ارتش جمهوری اسلامی ایران - شهدای نیروی دریایی (تقویت و توسعه نذاچا)
-	۰,۰	۲۶	۵۴۸,۵	-	۰,۰	۲۶	۵۴۸,۵	ستاد مشترک ارتش جمهوری اسلامی ایران - طرح لیبیک یا امام
-	۰,۰	۰	۰,۰	-	۰,۰	۰	۰,۰	ستاد مشترک ارتش جمهوری اسلامی ایران - شهید ستاری
-	۰,۰	۱۰	۱۶۵,۰	-	۰,۰	۱۰	۱۶۵,۰	طرح شهید شهرکی (محرومیت‌زدایی مناطق محروم روستایی)
-	۰,۰	۳۰	۷۲۲,۸	-	۰,۰	۳۰	۷۲۲,۸	طرح شهید بابایی (نگهداشت، اداره سازمان و اجرای مأموریت نهاجا)
-	۰,۰	۱۳	۷۳,۳	-	۰,۰	۱۳	۷۳,۳	دانشگاه جنگ، فرماندهی و ستاد ارتش جمهوری اسلامی ایران
-	۰,۰	۳۰	۶۰۳,۷	-	۰,۰	۳۰	۶۰۳,۷	طرح حصن حصین (نگهداشت، اداره سازمان و اجرای مأموریت نپاجا)
-	۰,۰	۱۰	۷۲,۶	-	۰,۰	۱۰	۷۲,۶	ستاد مشترک ارتش جمهوری اسلامی ایران - طرح نور مبین (قرارگاه پدافند هوایی)
-	۰,۰	-	۲۲,۰	-	۰,۰	-	۲۲,۰	پارک علم و فناوری ارتش ج.ا.ا
-	۰,۰	-	۲۲,۰	-	۰,۰	-	۲۲,۰	طرح لیبیک یا امام ۲
-	۳۸,۰۰۰,۰	۲۹	۱۶۰,۵۹۸,۶	۶۶	۱,۶۴۱,۰	۲۸	۱۵۸,۹۵۷,۶	ستاد مشترک سپاه پاسداران انقلاب اسلامی



اختصاصی		کل عمومی		سرمایه‌ای		هزینه‌ای		عنوان دستگاه اصلی/ اجرایی
رشد(%)	مبلغ	رشد(%)	مبلغ	رشد(%)	مبلغ	رشد(%)	مبلغ	
-	۰,۰	۳۴	۸۵,۹۶۶,۰	۶۵	۱,۶۳۰,۰	۳۴	۸۴,۳۳۶,۰	ستاد مشترک سپاه پاسداران انقلاب اسلامی
-	۰,۰	۰	۱,۱۶۸,۴	-	۰,۰	۰	۱,۱۶۸,۴	دانشگاه جامع امام حسین(ع)
-	۰,۰	۱۴	۱,۱۱۰,۰	-	۰,۰	۱۴	۱,۱۱۰,۰	دانشگاه علوم پزشکی بقیه‌الله الاعظم(عج)
-	۰,۰	۴۵	۴۷۰,۸	۱,۷۱۷	۱۰,۰	۴۲	۴۶۰,۸	سازمان حفاظت اطلاعات سپاه پاسداران انقلاب اسلامی
-	۰,۰	۷	۴,۵۱۴,۶	-	۰,۰	۷	۴,۵۱۴,۶	سازمان بسیج
-	۰,۰	۱۵	۳۷۶,۱	-	۰,۰	۱۵	۳۷۶,۱	سپاه حفاظت
-	۰,۰	۳۱	۶۹۹,۲	۴۱۸	۱,۰	۳۱	۶۹۸,۲	نماینده‌گری ولی فقیه در سپاه پاسداران انقلاب اسلامی
-	۰,۰	۲۰	۳۸,۴۰۰,۰	-	۰,۰	۲۰	۳۸,۴۰۰,۰	ستاد مشترک سپاه پاسداران انقلاب اسلامی - طرح شهید چمران
-	۰,۰	۱۳	۹۱۰,۳	-	۰,۰	۱۳	۹۱۰,۳	دانشگاه افسری و تربیت پاسداری امام حسین(ع)
-	۰,۰	۱۵	۲,۱۸۵,۰	-	۰,۰	۱۵	۲,۱۸۵,۰	ستاد مشترک سپاه پاسداران انقلاب اسلامی - نسیم رحمت
-	۰,۰	۰	۰,۰	-	۰,۰	۰	۰,۰	ستاد مشترک سپاه پاسداران انقلاب اسلامی - مأموریت‌های دفاع زمینی (طرح شهید شوشتری)
-	۰,۰	۲۴	۳,۵۱۲,۹	-	۰,۰	۲۴	۳,۵۱۲,۹	ستاد مشترک سپاه پاسداران انقلاب اسلامی - نور ربیع (سپاه‌های استانی)
-	۰,۰	۰	۰,۰	-	۰,۰	۰	۰,۰	ستاد مشترک سپاه پاسداران انقلاب اسلامی - طرح‌های توسعه شهید حسن طهرانی مقدم (تقویت و توسعه بنیه دفاعی)
-	۰,۰	۰	۰,۰	-	۰,۰	۰	۰,۰	ستاد مشترک سپاه پاسداران انقلاب اسلامی - طرح شهید رودکی (تقویت و توسعه بنیه دفاعی)
-	۰,۰	۳۰	۲,۴۳۸,۲	-	۰,۰	۳۰	۲,۴۳۸,۲	ستاد مشترک سپاه پاسداران انقلاب اسلامی - طرح شهید کاظمی (نگهداشت، اداره سازمان و اجرای مأموریت)
-	۰,۰	۱۰	۲۴۷,۵	-	۰,۰	۱۰	۲۴۷,۵	ستاد مشترک سپاه پاسداران انقلاب اسلامی - طرح امام حسین(ع)
-	۰,۰	-۴۵	۶۶۱,۵	-	۰,۰	-۴۵	۶۶۱,۵	ستاد مشترک سپاه پاسداران انقلاب اسلامی - طرح شهید یزدان‌شناس - قرارگاه جهاد سازندگی

اختصاصی		کل عمومی		سرمایه‌ای		هزینه‌ای		عنوان دستگاه اصلی/ اجرایی
رشد (%)	مبلغ	رشد (%)	مبلغ	رشد (%)	مبلغ	رشد (%)	مبلغ	
-	۰,۰	۳۰	۳,۰۵۶,۲	-	۰,۰	۳۰	۳,۰۵۶,۲	ستاد مشترک سپاه پاسداران انقلاب اسلامی - طرح شهید رشادی (نگهداشت، اداره سازمان و اجرای مأموریت)
-	۰,۰	۴۲	۳,۱۴۸,۰	-	۰,۰	۴۲	۳,۱۴۸,۰	ستاد مشترک سپاه پاسداران انقلاب اسلامی - طرح شهید حسن باقری
-	۰,۰	۴۳	۲۱۵,۰	-	۰,۰	۴۳	۲۱۵,۰	شهید عجمیان
-	۰,۰	۷	۳,۰۹۵,۰	-	۰,۰	۷	۳,۰۹۵,۰	شهید اثری‌نژاد
-	۰,۰	۱۰	۱۶۵,۰	-	۰,۰	۱۰	۱۶۵,۰	ستاد مشترک سپاه پاسداران انقلاب اسلامی - شهید احمدی روشن
-	۰,۰	۰	۰,۰	-	۰,۰	۰	۰,۰	تقویت بنیه دفاعی و امنیتی بسیج
-	۰,۰	۱۰	۱۶,۵	-	۰,۰	۱۰	۱۶,۵	مرکز راهبردی سپاه - پژوهشی
-	۰,۰	۱۰	۲۱۷,۸	-	۰,۰	۱۰	۲۱۷,۸	فرماندهی فناوری‌های اقتدار آفرینی
-	۰,۰	۰	۰,۰	-	۰,۰	۰	۰,۰	شهید فنی
-	۰,۰	۳۰	۱,۸۴۰,۸	-	۰,۰	۳۰	۱,۸۴۰,۸	ستاد مشترک سپاه پاسداران انقلاب اسلامی - طرح شهید مهدوی (نگهداشت، اداره سازمان و اجرای مأموریت)
-	۰,۰	۱۰	۶۶۶,۶	-	۰,۰	۱۰	۶۶۶,۶	بسیج سازندگی
-	۰,۰	۱۴	۶۱۱,۹	-	۰,۰	۱۴	۶۱۱,۹	ستاد مشترک سپاه پاسداران انقلاب اسلامی - طرح شهید ابراهیمی - امنیت
-	۰,۰	۰	۰,۰	-	۰,۰	۰	۰,۰	ستاد مشترک سپاه پاسداران انقلاب اسلامی - طرح شهید بزدانی
-	۰,۰	۱۰	۲۲۰,۰	-	۰,۰	۱۰	۲۲۰,۰	پارک علم و فناوری سپاه
-	۰,۰	۱۳	۵۶,۳	-	۰,۰	۱۳	۵۶,۳	دانشگاه جامع انقلاب اسلامی بسیج
-	۰,۰	۱۱	۳۴۶,۱	-	۰,۰	۱۱	۳۴۶,۱	شهید کربلایی جعفر
-	۳۸,۰۰۰,۰	-	۰,۰	-	۰,۰	-	۰,۰	قرارگاه سازندگی خاتم‌الانبیاء (ص)
-	۰,۰	۱۰	۱۶۵,۰	-	۰,۰	۱۰	۱۶۵,۰	بنیاد شهید جعفر پور



اختصاصی		کل عمومی		سرمایه‌ای		هزینه‌ای		عنوان دستگاه اصلی / اجرایی
رشد (%)	مبلغ	رشد (%)	مبلغ	رشد (%)	مبلغ	رشد (%)	مبلغ	
-	۰,۰	۴۵۶	۲۷۸,۰	-	۰,۰	۴۵۶	۲۷۸,۰	قرارگاه امام حسن مجتبی (ع) - کمک به طرح‌های پیشرفت و محرومیت‌زدایی
-	۰,۰	۲۲۰	۳,۸۴۰,۰	-	۰,۰	۲۲۰	۳,۸۴۰,۰	طرح شهید حاج رضوان
۲۱	۸,۵	۲۷	۳,۴۱۱,۱	۱۰۱	۲,۱	۲۷	۳,۴۰۹,۰	ستاد فرماندهی کل نیروهای مسلح جمهوری اسلامی ایران
-	۰,۰	۳۴	۲,۴۲۵,۵	۱,۱۹۴	۱,۰	۳۴	۲,۴۲۴,۵	ستاد فرماندهی کل نیروهای مسلح جمهوری اسلامی ایران
-	۰,۰	۱۲	۲۲,۳	-	۰,۰	۱۲	۲۲,۳	اداره حفاظت اطلاعات ستاد فرماندهی کل نیروهای مسلح جمهوری اسلامی ایران
-	۰,۰	۱۳	۱۵,۱	-	۰,۰	۱۳	۱۵,۱	دفتر عقیدتی سیاسی فرماندهی معظم کل قوا
۲۱	۸,۵	۱۱	۲۴۵,۵	۱۴	۱,۱	۱۱	۲۴۴,۴	دانشگاه عالی دفاع ملی
-	۰,۰	۰	۰,۰	-	۰,۰	۰	۰,۰	ستاد فرماندهی کل نیروهای مسلح جمهوری اسلامی ایران - پروژه شهید آوینی
-	۰,۰	۰	۰,۰	-	۰,۰	۰	۰,۰	ستاد فرماندهی کل نیروهای مسلح - تقویت دفاعی - ارتقای آمادگی دفاعی
-	۰,۰	۱۲	۲۹۴,۰	-	۰,۰	۱۲	۲۹۴,۰	ستاد فرماندهی کل نیروهای مسلح جمهوری اسلامی ایران - سازمان پدافند غیرعامل کشور
-	۰,۰	۱۰	۲۷,۶	-	۰,۰	۱۰	۲۷,۶	پژوهشگاه دفاع مقدس
-	۰,۰	۱۵	۳۸۱,۲	-	۰,۰	۱۵	۳۸۱,۲	قرارگاه مهارت‌آموزی
-	۰,۰	۰	۰,۰	-	۰,۰	۰	۰,۰	ستاد فرماندهی کل نیروهای مسلح جمهوری اسلامی ایران - طرح یونس
-	۰,۰	-	۰,۰	-	۰,۰	-	۰,۰	شهید نظران
-۱۰۰	۰,۰	۳۰	۹۱۲,۵	۳۸	۵۶۵,۵	۱۸	۳۴۷,۰	بنیاد حفظ آثار و ارزش‌های دفاع مقدس
-۱۰۰	۰,۰	۳۱	۸۴۲,۵	۳۸	۵۶۵,۵	۱۹	۲۷۷,۰	بنیاد حفظ آثار و ارزش‌های دفاع مقدس
-	۰,۰	۱۴	۷۰,۰	-	۰,۰	۱۴	۷۰,۰	ستاد مرکزی راهیان نور
۶۵	۱,۵۰۰,۰	۱۱	۱۹۳,۵	-	۰,۰	۱۱	۱۹۳,۵	قرارگاه مرکزی حضرت خاتم‌الانبیاء (ص)

اختصاصی		کل عمومی		سرمایه‌ای		هزینه‌ای		عنوان دستگاه اصلی/ اجرایی
رشد (%)	مبلغ	رشد (%)	مبلغ	رشد (%)	مبلغ	رشد (%)	مبلغ	
۶۵	۱,۵۰۰,۰	۱۱	۱۹۳,۵	-	۰,۰	۱۱	۱۹۳,۵	قرارگاه مرکزی حضرت خاتم‌الانبیاء (ص)
-	۰,۰	۰	۰,۰	-	۰,۰	۰	۰,۰	قرارگاه مرکزی حضرت خاتم‌الانبیاء (ص) - طرح شهید سوداگر
-۱۰۰	۰,۰	۶۵	۱,۹۵۴,۳	-	۰,۰	۶۵	۱,۹۵۴,۳	قرب بقیه‌الله - کمک و حمایت از مؤسسات فرهنگی و اجتماعی - (۲۰۰ میلیارد تومان بابت اوج - ۲۰۰ میلیارد تومان بابت سراج)
-۱۰۰	۰,۰	۶۵	۱,۹۵۴,۳	-	۰,۰	۶۵	۱,۹۵۴,۳	قرب بقیه‌الله - کمک و حمایت از مؤسسات فرهنگی و اجتماعی - (۲۰۰ میلیارد تومان بابت اوج - ۲۰۰ میلیارد تومان بابت سراج)
۲۵	۱۹,۹۵۴,۱	۵۱	۹۰,۳۶۲,۷	۱۳۴	۱۲,۰۴۴,۷	۴۳	۷۸,۳۱۸,۰	وزارت علوم، تحقیقات و فناوری
۵	۵,۸	۳۵	۳۹,۸	۳۲	۲۲,۹	۳۸	۱۶,۸	پارک زیست فناوری خلیج فارس (قشم)
-۵	۱,۱۰۰,۰	۹۲	۷,۷۲۰,۳	۳۲۸	۳,۸۱۶,۸	۲۵	۳,۹۰۳,۶	وزارت علوم، تحقیقات و فناوری
۶۱	۹۵۰,۰	۲۵	۷۵۴,۶	-	۰,۰	۲۵	۷۵۴,۶	صندوق رفاه دانشجویان
۲۵	۲۵,۰	۳۸	۱۰۳,۸	۵۰	۳۳,۷	۳۳	۷۰,۱	پژوهشگاه هوا فضا
۱۵	۷,۵	۴۶	۳۴۳,۳	۲۴	۳,۳	۴۷	۳۴۰,۰	پژوهشگاه علوم انسانی و مطالعات فرهنگی
۸۰	۱۸,۰	۴۰	۵۱,۰	۲۳	۱,۹	۴۰	۴۹,۱	مؤسسه تحقیقات سیاست علمی کشور
۷۶	۶۵,۰	۳۹	۷۳,۶	-	۰,۰	۳۹	۷۳,۶	پارک علم و فناوری خراسان رضوی
۷۶	۳۰,۰	-۴	۶۶,۴	-۱۰۰	۰,۰	۳۹	۶۶,۴	پارک علم و فناوری فارس
۱۷	۳۵,۰	۴۱	۷۲,۷	-	۰,۰	۴۱	۷۲,۷	پارک علم و فناوری گیلان
۴۰۰	۵۰,۰	۴۲	۴۹,۹	-	۰,۰	۴۲	۴۹,۹	پارک علم و فناوری مرکزی
۳۳	۲۰,۰	۳۹	۶۶,۱	-	۰,۰	۳۹	۶۶,۱	پارک علم و فناوری سمنان



اختصاصی		کل عمومی		سرمایه‌ای		هزینه‌ای		عنوان دستگاه اصلی/ اجرایی
رشد (%)	مبلغ	رشد (%)	مبلغ	رشد (%)	مبلغ	رشد (%)	مبلغ	
۲۰	۳۰,۰	۳۹	۵۷,۸	-	۰,۰	۳۹	۵۷,۸	پارک علم و فناوری یزد
۳	۴۰,۰	۳۹	۸۲,۰	-	۰,۰	۳۹	۸۲,۰	پارک علم و فناوری آذربایجان شرقی
۲۹	۹,۰	۳۹	۶۳,۲	-	۰,۰	۳۹	۶۳,۲	پارک علم و فناوری کرمان
۵	۳۱,۵	۵۹	۵۶,۶	۱۰۶	۱۹,۹	۴۲	۳۶,۷	پارک علم و فناوری خوزستان
۳۱	۸,۵	۶۹	۵۸,۸	۱۱۷	۲۷,۳	۴۲	۳۱,۶	پارک علم و فناوری هرمزگان
۶۷	۵,۰	۴۳	۲۷,۲	-	۰,۰	۴۳	۲۷,۲	پارک علم و فناوری خراسان شمالی
۹	۱۰,۰	۶۴	۹۶,۰	۱۰۶	۳۹,۸	۴۳	۵۶,۲	پارک علم و فناوری مازندران
۵	۲,۶	۵۷	۵۲,۰	۹۳	۲۰,۵	۴۰	۳۱,۵	پارک علم و فناوری چهارمحال و بختیاری
-۳۷	۱۴,۱	۳۵	۴۰,۲	۲۰	۱۱,۶	۴۲	۲۸,۶	پارک علم و فناوری قم
۲۸	۲۶,۰	۳۳	۱۱۰,۲	۲۴	۴,۵	۳۳	۱۰۵,۸	پژوهشگاه مواد و انرژی
۷۵	۷,۰	۵۲	۷۳,۲	۶۲	۳۹,۱	۴۳	۳۴,۱	پارک علم و فناوری خراسان جنوبی
۲۰	۱۲,۰	۳۹	۵۳,۰	-	۰,۰	۳۹	۵۳,۰	پارک علم و فناوری سیستان و بلوچستان
۳۸	۱۵۰,۰	۳۵	۱۶۹,۰	۲۰	۲۹,۱	۳۹	۱۳۹,۹	شهرک علمی، تحقیقاتی اصفهان
۵	۲,۶	۶۸	۶۱,۰	۹۸	۳۴,۴	۴۱	۲۶,۶	پارک علم و فناوری ایلام
-۲۹	۲۵,۰	۴۰	۴۸,۶	-	۰,۰	۴۰	۴۸,۶	پارک علم و فناوری کردستان
۱۷	۱۶۰,۰	۳۳	۲۸۰,۷	-	۰,۰	۳۳	۲۸۰,۷	سازمان پژوهش‌های علمی و صنعتی ایران
-۲۹	۷۳,۶	۳۳	۱۰۸,۲	۲۳	۰,۵	۳۳	۱۰۷,۶	سازمان مطالعه و تدوین کتب دانشگاهی در علوم اسلامی و انسانی
۲۷	۷۰,۰	۳۵	۱۵۲,۵	۲۳	۷,۲	۳۵	۱۴۵,۳	پژوهشگاه بسیار (پلیمر) و پتروشیمی ایران

اختصاصی		کل عمومی		سرمایه‌ای		هزینه‌ای		عنوان دستگاه اصلی/ اجرایی
رشد (%)	مبلغ	رشد (%)	مبلغ	رشد (%)	مبلغ	رشد (%)	مبلغ	
۷۱	۶,۰	۷۰	۵۶,۸	۹۸	۳۲,۵	۴۴	۲۴,۳	پارک علم و فناوری همدان
۵۰	۱۲,۰	۷۵	۷۳,۸	۱۲۱	۳۸,۵	۴۳	۳۵,۳	پارک علم و فناوری خلیج فارس (بوشهر)
۱۰	۷,۷	۴۵	۳۹,۸	۲۳	۱,۳	۴۶	۳۸,۴	مؤسسه پژوهشی علوم و صنایع غذایی
۷۵۸	۸,۶	۶۶	۲۷,۰	۴۰۰,۰۰۰	۴,۰	۴۱	۲۳,۰	پارک علم و فناوری زنجان
-۱۰۰	۰,۰	-	۱,۸۰۰,۰	-	۳۰۰,۰	-	۱,۵۰۰,۰	سازمان سنجش آموزش کشور موضوع بند «ج» تبصره «۴۹» قانون بودجه سال ۱۳۶۴ کل کشور
۲۹	۴۵,۰	۳۲	۷۸,۰	۲۳	۶,۸	۳۳	۷۱,۲	پژوهشگاه شیمی و مهندسی شیمی ایران
۲۰	۱۸,۰	۱۱۵	۱۷۴,۴	۲۷۷	۸۳,۹	۵۴	۹۰,۵	پژوهشگاه بین‌المللی زلزله‌شناسی و مهندسی زلزله
۸۵	۱۲۰,۰	۳۸	۵۰۳,۳	۵۱	۱۷۹,۸	۳۱	۳۲۳,۵	پژوهشگاه دانش‌های بنیادی
۳۶۵	۱۲۶,۸	۵۳	۶۵۶,۵	۱۶۳	۵۰,۷	۴۸	۶۰۵,۸	دانشگاه قم
۵۰	۳,۰	۳۵	۴۶,۱	-	۰,۰	۳۵	۴۶,۱	مؤسسه پژوهش و برنامه‌ریزی آموزش عالی
۳۹	۱۹,۴	۴۶	۷۳,۴	-	۰,۰	۴۶	۷۳,۴	پژوهشگاه حوزه و دانشگاه
۴۴	۶,۵	۳۳	۶۸,۵	-	۰,۰	۳۳	۶۸,۵	پژوهشگاه علوم و تکنولوژی پیشرفته و علوم محیطی
۵	۱۲,۶	۶۴	۱۳۲,۴	۳۹	۱۶,۴	۶۹	۱۱۶,۰	پژوهشگاه ملی اقیانوس‌شناسی و علوم جوی
۳۸	۳۵,۰	۴۱	۶۴,۹	۲۴	۳,۷	۴۲	۶۱,۳	پژوهشگاه علوم و فناوری اطلاعات ایران
۲۰	۷,۲	۳۸	۱۷۰,۴	-	۰,۰	۳۸	۱۷۰,۴	مؤسسه استنادی علوم و پایش علم و فناوری (ای.اس.سی)
۲۵	۲۵,۰	۴۷	۶۵,۷	۲۳	۵,۴	۴۹	۶۰,۲	پژوهشگاه رنگ
۵	۱۲,۶	۶۰	۳۶,۹	۲۴	۱,۷	۶۲	۳۵,۲	پژوهشگاه تربیت بدنی و علوم ورزشی
۵۷	۵۵۰,۰	-	۰,۰	-	۰,۰	-	۰,۰	وزارت علوم، تحقیقات و فناوری - مرجعیت علمی و تعامل بین‌الملل



اختصاصی		کل عمومی		سرمایه‌ای		هزینه‌ای		عنوان دستگاه اصلی/ اجرایی
رشد (%)	مبلغ	رشد (%)	مبلغ	رشد (%)	مبلغ	رشد (%)	مبلغ	
۱۵۰۰	۸,۰	۴۰	۵۱,۶	۲۳	۰,۸	۴۰	۵۰,۸	مؤسسه مطالعات فرهنگی و اجتماعی
۴۶۰	۵,۶	۱۳۷	۱۰۱,۷	۲۴۸	۷۲,۱	۳۳	۲۹,۶	موزه ملی علوم و فناوری جمهوری اسلامی ایران
-۱۰۰	۰,۰	۴۶	۹۶۱,۰	۲۲۳	۱,۰	۴۶	۹۶۰,۰	نهاد نمایندگی مقام معظم رهبری در دانشگاه‌ها
-۱۰۰	۰,۰	۱۰	۶۸,۲	-	۰,۰	۱۰	۶۸,۲	نهاد نمایندگی رهبری در دانشگاه‌ها
۰	۱,۲	۴۸	۸۹,۶	۲۴۳	۲۳,۵	۲۳	۶۶,۱	دانشگاه معارف اسلامی
-	۰,۰	۱۹	۲۳,۷	-	۰,۰	۱۹	۲۳,۷	نهاد نمایندگی مقام معظم رهبری در دانشگاه‌ها - پژوهشگاه فرهنگ و معارف اسلامی
۵۰	۲,۲	۵۰	۴۳,۴	۲۴	۱,۷	۵۱	۴۱,۷	مؤسسه پژوهشی حکمت و فلسفه ایران
۵	۲,۶	۳۳	۲۹,۷	۲۳	۱,۰	۳۳	۲۸,۷	مرکز مطالعات و همکاری‌های علمی بین‌المللی
۵	۰,۸	۳۳	۴۰,۳	۲۴	۰,۷	۳۳	۳۹,۶	مؤسسه تحقیقات جمعیت کشور
۱۸۶	۲۰,۰	۳۳	۵۸,۷	۲۳	۱,۱	۳۳	۵۷,۶	مرکز نشر دانشگاهی
۱۰۰	۸۰,۰	۲۷	۹۳۸,۲	۲۴	۴,۰	۲۷	۹۳۴,۲	سازمان امور دانشجویان
-	۰,۰	۳,۶۲۷	۱۸۰,۰	۵۲۱	۳۰,۰	-	۱۵۰,۰	پژوهشگاه علوم و معارف انقلاب اسلامی
-	۰,۰	۹۲	۱۳۶,۵	۱۰۸	۱,۱	۹۱	۱۳۵,۴	دانشگاه اهل بیت
-	۰,۰	۲۰	۴۹,۶	۱۴۹	۱,۱	۱۹	۴۸,۵	دانشگاه شهید مطهری
-	۰,۰	۴۵	۱۰۲,۰	-	۰,۰	۴۵	۱۰۲,۰	دانشگاه امام صادق (ع)
-	۰,۰	۱۵۴	۲۵,۴	-	۱۳,۵	۱۹	۱۱,۹	دانشگاه اصول دین
۴۶	۱,۸۴۹,۰	۴۱	۴,۶۴۷,۰	۸۵	۴۰۸,۹	۳۸	۴,۲۳۸,۱	دانشگاه تهران
۵	۳۱,۵	۳۳	۱۱۶,۶	۲۳	۵,۰	۳۴	۱۱۱,۵	پژوهشگاه ملی مهندسی ژنتیک و زیست فناوری

اختصاصی		کل عمومی		سرمایه‌ای		هزینه‌ای		عنوان دستگاه اصلی/ اجرایی
رشد (%)	مبلغ	رشد (%)	مبلغ	رشد (%)	مبلغ	رشد (%)	مبلغ	
۲۰	۹۶,۰	۴۰	۷۴۳,۷	۳۰	۸۳,۷	۴۱	۶۶۰,۰	دانشگاه تهران - دانشکدگان کشاورزی و منابع طبیعی کرج
۵	۵,۵	۳۲	۴۴,۳	۲۳	۵,۷	۳۳	۳۸,۶	آزمایشگاه ملی نقشه‌برداری مغز
-	۰,۰	۲۵	۳۰,۱	-	۰,۰	۲۵	۳۰,۱	وزارت علوم، تحقیقات و فناوری - دبیرخانه شورای عالی علوم، تحقیقات و فناوری
۷۰	۶۴۹,۱	۴۱	۲,۰۲۹,۵	۸۹	۱۱۳,۰	۳۹	۱,۹۱۶,۵	دانشگاه شهید بهشتی
۳۳	۸۰,۰	۳۶	۸۸۰,۴	۴۲	۶۰,۰	۳۶	۸۲۰,۴	دانشگاه الزهرا (س)
۲۰۰	۶۰,۰	۲۷	۶۴۷,۶	-۱۱	۵۱,۲	۳۲	۵۹۶,۴	دانشگاه بین‌المللی امام خمینی (ره)
۳۳	۱۲,۰	۴۳	۳۱,۴	-	۰,۰	۴۳	۳۱,۴	پارک علم و فناوری قزوین
۲۶	۴,۰	۳۰	۸۶,۰	-	۰,۰	۳۰	۸۶,۰	مرکز آموزش و عالی فنی و مهندسی بوئین زهرا
۳۳	۱۰۰,۰	۳۹	۱,۱۲۳,۵	۵۹	۹۶,۵	۳۸	۱,۰۲۷,۰	دانشگاه بوعلی سینا
۲۵	۱۳,۵	۳۱	۴۳۲,۴	۴۲	۶۴,۳	۳۰	۳۶۸,۱	دانشگاه ملایر
۳۳	۲,۶	۳۰	۶۹,۵	-	۰,۰	۳۰	۶۹,۵	دانشگاه سید جمال‌الدین اسدآبادی
۵۵	۵۳۷,۱	۴۴	۱,۸۱۵,۹	۴۴	۷۶,۰	۴۴	۱,۷۳۹,۹	دانشگاه شیراز
۱۲۹	۵,۸	۳۶	۱۳۰,۷	۳۳	۵۷,۷	۴۰	۷۳,۱	دانشگاه سلمان فارسی (کازرون)
۴۹	۳۳,۰	۳۷	۳۷۳,۰	۳۲	۱۲۲,۸	۴۰	۲۵۰,۲	دانشگاه صنعتی شیراز
۶۰	۱,۲	۵۳	۵۵,۴	۳۲	۱۴,۴	۶۳	۴۱,۰	دانشگاه هنر شیراز
۲۵	۵,۰	۲۳	۱۱۷,۰	-۱۰۰	۰,۰	۴۳	۱۱۷,۰	دانشگاه فسا
۸	۱,۰	۳۰	۲۹,۴	-	۰,۰	۳۰	۲۹,۴	مرکز آموزش عالی اقلید
۶	۳,۱	۳۸	۳۱,۲	-	۰,۰	۳۸	۳۱,۲	مرکز آموزش عالی لار



اختصاصی		کل عمومی		سرمایه‌ای		هزینه‌ای		عنوان دستگاه اصلی/ اجرایی
رشد (%)	مبلغ	رشد (%)	مبلغ	رشد (%)	مبلغ	رشد (%)	مبلغ	
-۸۱	۰,۱	۴۴	۱۰,۰	-	۰,۰	۴۴	۱۰,۰	مرکز آموزش عالی ممسنی
-	۰,۰	-۳۶	۵,۳	-	۰,۰	-۳۶	۵,۳	دانشگاه بین‌المللی D۸
۵۴	۶۵۰,۰	۳۶	۱,۱۵۳,۶	-۳۱	۳۵,۴	۴۱	۱,۱۱۸,۲	دانشگاه صنعتی اصفهان
۴۰	۳۵,۴	۳۹	۶۴۱,۱	۲۹	۳۰,۵	۴۰	۶۱۰,۶	دانشگاه شهرکرد
۵	۴۲۸,۰	۴۶	۱,۸۸۴,۰	۳۶	۷۰,۶	۴۷	۱,۸۱۳,۴	دانشگاه فردوسی مشهد
۴۰	۹,۳	۴۲	۱۵۴,۹	۳۲	۲۷,۹	۴۵	۱۲۷,۰	دانشگاه نیشابور
۱۷	۱۷,۸	۲۸	۱۴۸,۸	-۴۷	۱۰,۰	۴۲	۱۳۸,۸	دانشگاه صنعتی قوچان
۴۸	۱۵,۰	۶۳	۱۴۰,۲	-	۰,۰	۶۳	۱۴۰,۲	دانشگاه تربیت مدرس
۰	۳,۰	۴۱	۳۹,۸	-	۰,۰	۴۱	۳۹,۸	مرکز آموزش عالی کاشمر (ویژه پسران)
-۹۷	۱,۷	۵۲	۳۰,۱	-	۰,۰	۵۲	۳۰,۱	دانشکده کشاورزی و دامپروری تربیت جام
۲۷	۷,۰	۴۷	۱۳۲,۵	-	۰,۰	۴۷	۱۳۲,۵	دانشگاه گناباد
۵۰	۷۹۱,۲	۵۳	۱,۵۹۱,۶	۱۲۳	۳۰۶,۰	۴۳	۱,۲۸۵,۶	دانشگاه صنعتی شریف
۶۶	۳۲۵,۰	۵۰	۱,۸۱۴,۴	۵۱	۷۹,۰	۵۰	۱,۷۳۵,۴	دانشگاه تبریز
۰	۸,۰	۴۷	۲۳۷,۰	۶۴	۵۵,۳	۴۳	۱۸۱,۷	دانشگاه بناب
۷۵	۱۵۰,۰	۵۱	۹۱۴,۸	۳۵	۲۸,۶	۵۲	۸۸۶,۲	دانشگاه محقق اردبیلی
۳۱۹	۳۶,۱	۳۶	۲۷۱,۳	-	۰,۰	۳۶	۲۷۱,۳	دانشگاه مراغه
-	۰,۰	-	۱۰,۰	-	۰,۰	-	۱۰,۰	دانشگاه مراغه - مرکز تحقیقات نجوم و اختر فیزیک مراغه
۴۵	۸,۰	۶۵	۸۱,۹	۱۰۶	۳۹,۷	۴۰	۴۲,۲	پارک علم و فناوری اردبیل

اختصاصی		کل عمومی		سرمایه‌ای		هزینه‌ای		عنوان دستگاه اصلی/اجرایی
رشد(%)	مبلغ	رشد(%)	مبلغ	رشد(%)	مبلغ	رشد(%)	مبلغ	
۷۴	۳۰۰,۰	۴۸	۱,۳۹۵,۲	-	۰,۰	۴۸	۱,۳۹۵,۲	دانشگاه اصفهان
۵۹	۲۱,۵	۵۳	۲۵۳,۱	۶۸	۱۹,۵	۵۲	۲۳۳,۶	دانشگاه هنر اصفهان
۱۶	۱۱۶,۲	۴۳	۱,۶۰۸,۴	۵۵	۱۱۴,۰	۴۲	۱,۴۹۴,۴	دانشگاه شهید چمران اهواز
۲۴	۱۲,۴	۴۷	۲۲۴,۲	۴۲	۴۸,۲	۴۹	۱۷۶,۰	دانشگاه صنعتی جندی شاپور دز فول
۴۵	۹,۵	۴۹	۱۹۷,۹	-	۱۵,۰	۳۸	۱۸۲,۹	دانشگاه صنعتی خاتم‌الانبیاء (ص) بهبهان
۱۳	۴,۵	۳۹	۲۲۰,۰	۷۱	۱۳,۲	۳۷	۲۰۶,۸	دانشگاه علوم و فنون دریایی خرمشهر
۱۰۰	۲۴,۰	۴۰	۲۵۲,۹	-	۰,۰	۴۰	۲۵۲,۹	دانشگاه علوم کشاورزی و منابع طبیعی خوزستان
۸۱	۹۵,۰	۴۷	۱,۲۳۵,۸	۸۱	۸۵,۴	۴۵	۱,۱۵۰,۳	دانشگاه گیلان
۲۰۲	۱۳۶,۵	۴۴	۷۶۸,۸	۴۸	۳۸,۵	۴۴	۷۳۰,۲	دانشگاه لرستان
۲۱	۸,۵	۴۰	۳۴,۴	-	۰,۰	۴۰	۳۴,۴	پارک علم و فناوری لرستان
۱۸	۱۲۸,۱	۴۴	۱,۰۹۹,۵	۶۴	۳۱,۷	۴۴	۱,۰۶۷,۸	دانشگاه شهید باهنر کرمان
۷۱	۶,۰	۴۷	۱۱۶,۹	-	۰,۰	۴۷	۱۱۶,۹	دانشگاه صنعتی سیرجان
۳۵	۴,۲	۵۱	۶۶,۳	-	۰,۰	۵۱	۶۶,۳	مجمع آموزش عالی بم
۶۷	۱۰,۰	۶۰	۱۷۳,۶	-	۰,۰	۶۰	۱۷۳,۶	دانشگاه تحصیلات تکمیلی صنعتی و فناوری پیشرفته کرمان
۰	۳۵,۰	۴۹	۲۱۴,۳	۳۳	۳۰,۹	۵۲	۱۸۳,۳	دانشگاه جیرفت
۲۰۰	۳,۰	۳۳	۴۳,۴	-	۰,۰	۳۳	۴۳,۴	پژوهشگاه افصلی پور
۱۵	۱۲۰,۰	۴۷	۱,۰۵۵,۹	۳۵	۶۷,۷	۴۸	۹۸۸,۲	دانشگاه رازی
۴۳	۹۰,۰	۴۷	۹۲۴,۹	۱۱۱	۸۱,۴	۴۳	۸۴۳,۵	دانشگاه کردستان



اختصاصی		کل عمومی		سرمایه‌ای		هزینه‌ای		عنوان دستگاه اصلی/ اجرایی
رشد (%)	مبلغ	رشد (%)	مبلغ	رشد (%)	مبلغ	رشد (%)	مبلغ	
۵	۱۹۰,۹	۴۶	۱,۶۱۹,۱	-	۲۰,۰	۴۴	۱,۵۹۹,۱	دانشگاه علامه طباطبائی
۵۶	۳۱,۳	۴۳	۱,۰۶۸,۲	۷۷	۸۰,۲	۴۱	۹۸۸,۱	دانشگاه سیستان و بلوچستان
۲۸	۱,۲	۴۶	۱۳۷,۰	۱۵۶	۱۴,۸	۳۹	۱۲۲,۲	دانشگاه سراوان
۱۴	۸,۰	۴۷	۳۲۳,۴	۷۰	۱۰۰,۳	۳۹	۲۲۳,۱	دانشگاه ولایت
۱۶	۲۲,۰	۴۱	۸۴۴,۲	۵۵	۷۴,۹	۴۰	۷۶۹,۳	دانشگاه زابل
۲	۸,۵	۳۳	۱۱۵,۷	-	۰,۰	۳۳	۱۱۵,۷	پژوهشگاه مستقل زابل
۷۵	۷,۰	۶۲	۲۵۹,۲	-	۳۶,۰	۴۰	۲۲۳,۱	دانشگاه دریانوردی و علوم دریایی چابهار
۴۰	۱۱۲,۰	۳۹	۸۶۲,۹	۵	۲۹,۳	۴۱	۸۳۳,۷	دانشگاه مازندران
۲۰	۲۴,۴	۳۹	۳۶۵,۲	۱۰۸	۳۲,۲	۳۵	۳۳۳,۰	دانشگاه علوم کشاورزی و منابع طبیعی ساری
-۱۳	۸,۰	۱۳	۱۵۲,۰	-۱۶	۶۰,۱	۴۷	۹۱,۸	دانشگاه تخصصی فناوری‌های نوین آمل
۱۰۰	۱۱۰,۰	۴۶	۴۰۳,۱	۳۴	۲۸,۵	۴۶	۳۷۴,۶	دانشگاه صنعتی نوشیروانی بابل
۱۹	۹۵,۰	۴۶	۱,۰۳۰,۷	۵۲	۷۹,۳	۴۶	۹۵۱,۴	دانشگاه یزد
۱۷	۱۰,۵	۶۷	۱۷۷,۷	-	۱۹,۰	۴۹	۱۵۸,۷	دانشگاه میبد
۴۷	۱۱,۰	۴۷	۱۶۹,۱	-	۰,۰	۴۷	۱۶۹,۱	دانشگاه اردکان
۴۰	۴۲,۰	۵۵	۳۵۵,۹	۱۰۹	۴۸,۳	۴۹	۳۰۷,۶	دانشگاه هنر
۹۹	۱۸۷,۰	۴۰	۱,۱۳۹,۸	۳۵	۱۴۷,۱	۴۱	۹۹۲,۷	دانشگاه خوارزمی
۸۸	۱۵۰,۰	۴۴	۶۳۸,۰	۵۸	۳۳,۶	۴۳	۶۰۴,۴	دانشگاه کاشان
۲	۹۶,۰	۴۵	۵۸۸,۶	۲۹	۵۵,۲	۴۷	۵۳۳,۴	دانشگاه اراک

اختصاصی		کل عمومی		سرمایه‌ای		هزینه‌ای		عنوان دستگاه اصلی/ اجرایی
رشد (%)	مبلغ	رشد (%)	مبلغ	رشد (%)	مبلغ	رشد (%)	مبلغ	
۰	۴,۰	۳۴	۹۸,۳	-	۰,۰	۳۴	۹۸,۳	مرکز آموزش عالی محلات
۹۰	۸۰,۰	۴۵	۵۲۲,۲	۴۳	۲۹,۳	۴۵	۴۹۲,۹	دانشگاه حکیم سبزواری
۲۱۳	۷۵,۰	۴۷	۵۷۵,۱	۵۸	۳۰,۶	۴۷	۵۴۴,۵	دانشگاه شهید مدنی آذربایجان
۳۹	۹۴۶,۰	۴۱	۸۲۰,۹	-	۲۵,۱	۳۷	۷۹۵,۷	دانشگاه شاهد
۳۵	۱۴۰,۰	۴۰	۶۸۰,۱	-	۰,۰	۴۰	۶۸۰,۱	دانشگاه صنعتی خواجه نصیرالدین طوسی
۱۰۸	۲۵,۰	۳۹	۲۸۹,۰	۳۳	۲۰,۵	۴۰	۲۶۸,۵	دانشگاه دامغان
۹	۲۶۹,۲	۴۹	۱,۹۰۵,۸	۱۴۹	۲۱۳,۰	۴۲	۱,۶۹۲,۸	دانشگاه تربیت مدرس
۴۱	۵۵۰,۰	۴۱	۱,۳۶۲,۵	۳۷	۱۴۷,۳	۴۲	۱,۲۱۵,۱	دانشگاه صنعتی امیرکبیر
۵	۱۱,۵	۳۶	۱۳۰,۵	-	۰,۰	۳۶	۱۳۰,۵	دانشگاه تفرش
۴۵	۱۳۰,۵	۴۱	۱,۰۹۳,۴	-	۰,۰	۴۱	۱,۰۹۳,۴	دانشگاه ارومیه
۲۵	۷,۵	۴۲	۳۶,۹	-	۰,۰	۴۲	۳۶,۹	پارک علم و فناوری آذربایجان غربی
۱۶۰	۲,۰	۵۰	۱۸,۷	-	۰,۰	۵۰	۱۸,۷	دانشگاه شهید باکری میاندوآب
۸۲	۸۰,۰	۴۹	۵۷۶,۵	۵۲	۳۲,۲	۴۹	۵۴۴,۲	دانشگاه ایلام
۴۰	۷۰,۲	۳۵	۳۸۴,۷	-۱۰۰	۰,۰	۴۰	۳۸۴,۷	دانشگاه صنعتی سهند
۳۳	۴۰,۰	۳۸	۴۴۷,۰	۱۱	۳۰,۰	۴۰	۴۱۷,۱	دانشگاه هرمزگان
۷	۱۶,۰	۳۶	۲۶۵,۰	۳۲	۳۴,۴	۳۶	۲۳۰,۶	دانشگاه هنر اسلامی تبریز
۴۲	۴۵۱,۲	۳۷	۱,۳۷۰,۵	۱۶	۱۲۵,۴	۴۰	۱,۲۴۵,۱	دانشگاه علم و صنعت ایران
۳۰	۲۲,۱	۴۴	۱۱۵,۰	-	۰,۰	۴۴	۱۱۵,۰	دانشگاه صنعتی اراک



اختصاصی		کل عمومی		سرمایه‌ای		هزینه‌ای		عنوان دستگاه اصلی / اجرایی
رشد (%)	مبلغ	رشد (%)	مبلغ	رشد (%)	مبلغ	رشد (%)	مبلغ	
۱۶۸	۱۵,۰	۴۸	۱۶۶,۳	۳۳	۳۲,۱	۵۲	۱۳۴,۲	دانشگاه علم و فناوری مازندران (بهشهر)
۴۴	۵۸,۳	۴۴	۹۰۱,۸	۵۳	۴۰,۰	۴۴	۸۶۱,۸	دانشگاه بیرجند
۵۰	۳,۰	۶۵	۶۵,۵	-	۰,۰	۶۵	۶۵,۵	دانشگاه بزرگمهر قائنات
۳۸	۴,۵	۵۶	۱۶۵,۳	۲۹	۳۱,۱	۶۵	۱۳۴,۲	دانشگاه صنعتی بیرجند
۲۷	۳۵,۰	۳۴	۵۳۵,۶	-۳۱	۳۱,۲	۴۲	۵۰۴,۴	دانشگاه یاسوج
۱۱	۱۰,۰	۳۷	۵۱,۹	۲۹	۱۲,۴	۴۰	۳۹,۵	پارک علم و فناوری کهگیلویه و بویر احمد
۵۰	۳۷,۲	۴۹	۴۱۸,۴	۴۵	۱۰۳,۶	۵۰	۳۱۴,۸	دانشگاه بجنورد
۰	۸,۱	۶۲	۱۰۷,۶	-	۰,۰	۶۲	۱۰۷,۶	دانشگاه صنعتی اسفراین
۳۲	۲,۹۹۶,۰	۸	۲,۷۵۸,۷	۸	۳۴,۷	۸	۲,۷۲۴,۰	دانشگاه پیام نور
۱۰۰	۱۱۰,۰	۴۵	۶۲۰,۵	۸	۴۸,۱	۴۹	۵۷۲,۴	دانشگاه صنعتی شاهرود
۵۰	۱۲۰,۰	۴۷	۸۱۴,۵	-۱۰۰	۰,۰	۴۹	۸۱۴,۵	دانشگاه زنجان
۲۴۵	۲۴۱,۶	۳۴	۸۲۴,۰	-۱۴	۶۳,۰	۴۱	۷۶۱,۰	دانشگاه سمنان
۰	۳,۹	-۵	۶۰,۸	-۸۰	۴,۱	۳۱	۵۶,۷	دانشکده فنی و مهندسی گرمسار
۷۵	۳۶,۸	۴۲	۴۵۴,۶	۷۳	۴۱,۷	۴۰	۴۱۲,۹	دانشگاه علوم کشاورزی و منابع طبیعی گرگان
۲۰	۷,۲	۳۰	۲۱۸,۹	-۱۰۰	۰,۰	۳۶	۲۱۸,۹	دانشگاه گنبد
۴۰	۴۳,۰	۵۵	۶۱۰,۷	۳۵۱	۷۴,۰	۴۲	۵۳۶,۶	دانشگاه خلیج فارس
۱۱۷	۵۰,۰	۴۸	۲۴۰,۴	۸۴	۴۶,۳	۴۲	۱۹۴,۱	دانشگاه تحصیلات تکمیلی علوم پایه زنجان
۴۳	۳۷,۲	۳۹	۴۶۸,۰	-۱۰۰	۰,۰	۴۴	۴۶۸,۰	دانشگاه ولیعصر (عج) رفسنجان

اختصاصی		کل عمومی		سرمایه‌ای		هزینه‌ای		عنوان دستگاه اصلی/ اجرایی
رشد (%)	مبلغ	رشد (%)	مبلغ	رشد (%)	مبلغ	رشد (%)	مبلغ	
۱۲۵	۴۷۰,۰	۱۶	۳۰۶,۴	۱۸	۰,۴	۱۶	۳۰۶,۰	دانشگاه جامع علمی، کاربردی
۲	۱۱,۵	۶۴	۱۸۷,۸	۹۹	۵۷,۶	۵۲	۱۳۰,۲	دانشگاه صنعتی کرمانشاه
۶۶	۱۰,۶	۴۴	۱۷۲,۷	۷۴	۳۰,۳	۳۹	۱۴۲,۴	دانشگاه صنعتی همدان
۹۶۰	۴۴,۵	۵۰	۲۹۱,۵	۷۲	۶۸,۳	۴۵	۲۲۳,۳	دانشگاه صنعتی ارومیه
۵۰	۸,۱	۴۷	۲۶۱,۶	۵۴	۵۹,۵	۴۵	۲۰۲,۱	دانشگاه آیه‌الله العظمی بروجردی (ره)
۲۰	۵,۵	۷۸	۲۶۲,۳	۱۱۶	۷۰,۰	۶۸	۱۹۲,۳	دانشگاه جهوم
۹۵	۲۰,۰	۳۶	۳۲۱,۵	۴۶	۲۹,۷	۳۵	۲۹۱,۸	دانشگاه گلستان
۲۵	۱۲,۵	۴۰	۳۳,۰	۰	۰,۰	۴۰	۳۳,۰	پارک علم و فناوری گلستان
۴۳	۴,۰	۳۴	۱۲۷,۵	۴	۳۸,۳	۵۲	۸۹,۲	دانشگاه حضرت معصومه (س) ویژه خاوران
۳۸	۱۲,۲	۳۶	۱۱۵,۹	-	۰,۰	۳۶	۱۱۵,۹	دانشگاه صنعتی قم
۵۷	۴,۷	۵۰	۱۱۳,۸	-	۰,۰	۵۰	۱۱۳,۸	دانشگاه کوثر (ویژه خاوران)
-	۰,۰	۵۰	۵۲,۲	-	۱,۰	۴۷	۵۱,۲	دانشگاه سوره
۲۳	۲۸۰,۵	۸۷	۷,۲۱۰,۶	۲۷۶	۲,۲۰۳,۷	۵۳	۵,۰۰۶,۹	دانشگاه ملی مهارت
-۳۰	۴۲,۶	۳۴	۱,۰۰۰,۷	۸۲	۵۹,۹	۳۲	۹۴۰,۸	دبیرخانه شورای عالی انقلاب فرهنگی
۱۴۶۳	۲۵,۰	۲۸	۱۵۶,۶	۲۳	۷,۱	۲۸	۱۴۹,۵	فرهنگستان علوم ایران
۷۱	۱۲,۰	۲۸	۱۸۶,۸	۲۴	۶,۹	۲۸	۱۸۰,۰	فرهنگستان زبان و ادب فارسی
۰	۰,۰	۷۶	۱۸۵,۱	۲۴	۷,۰	۷۹	۱۷۸,۲	فرهنگستان علوم پزشکی ایران
۳۰۰	۴,۰	۴۲	۸۶,۷	۲۸	۱۰,۰	۴۴	۷۶,۷	بنیاد ایران‌شناسی



اختصاصی		کل عمومی		سرمایه‌ای		هزینه‌ای		عنوان دستگاه اصلی/ اجرایی
رشد (%)	مبلغ	رشد (%)	مبلغ	رشد (%)	مبلغ	رشد (%)	مبلغ	
۰	۱,۵	۳۲	۱۱۴,۵	۲۴	۹,۰	۳۳	۱۰۵,۵	فرهنگستان هنر
-۱۰۰	۰,۰	۱۷	۲۶۱,۰	۲,۰۶۲	۲۰,۰	۸	۲۴۱,۰	دبیرخانه شورای عالی انقلاب فرهنگی
-	۰,۰	-	۱۰,۰	-	۰,۰	-	۱۰,۰	خانه ملی گفت‌وگوی آزاد
-	۰,۰	۵۰	۲,۸۶۵,۹	۹۵	۲۸۲,۶	۴۷	۲,۵۸۳,۳	جهاد دانشگاهی
-	۰,۰	۴۳	۱,۸۱۰,۸	۱۰۳	۲۶۴,۵	۳۶	۱,۵۴۶,۳	جهاد دانشگاهی
-	۰,۰	۶۵	۳۳,۰	-	۰,۰	۶۵	۳۳,۰	جهاد دانشگاهی - خبرگزاری قرآنی ایران - ایکنا
-	۰,۰	۹۵	۱۵۹,۸	۲۳	۱,۴	۹۶	۱۵۸,۴	خبرگزاری ایسنا
-	۰,۰	-	۳۰,۰	-	۰,۰	-	۳۰,۰	مرکز تحقیقات گیاهان دارویی
-	۰,۰	۶۲	۲۶۰,۷	۲۳	۷,۹	۶۴	۲۵۲,۹	پژوهشگاه رویان
-	۰,۰	۲۲	۴۳,۱	-	۰,۰	۲۲	۴۳,۱	پارک علم و فناوری کرمانشاه
-	۰,۰	۲۰	۶۰,۰	-	۰,۰	۲۰	۶۰,۰	مرکز ملی ذخایر ژنتیکی و زیستی ایران
-	۰,۰	۴۹	۱۵۰,۸	۲۳	۴,۷	۵۰	۱۴۶,۰	پژوهشگاه فناوری‌های نوین علوم پزشکی جهاد دانشگاهی
-	۰,۰	۸۳	۵۵,۰	-	۰,۰	۸۳	۵۵,۰	جهاد دانشگاهی - کمک به دانشگاه علم و فرهنگ
-	۰,۰	-	۳۰,۰	-	۰,۰	-	۳۰,۰	پژوهشکده علوم پایه کاربردی
-	۰,۰	۲۲	۱۶,۴	-	۰,۰	۲۲	۱۶,۴	پارک علم و فناوری البرز
-	۰,۰	۲۸	۶۹,۰	۲۳	۴,۰	۲۸	۶۵,۰	جهاد دانشگاهی - مرکز تحقیقات سرطان سینه (برست)
-	۰,۰	۲۵	۲۶,۷	-	۰,۰	۲۵	۲۶,۷	پژوهشگاه علوم انسانی و مطالعات اجتماعی
-	۰,۰	۵۰	۹۰,۰	-	۰,۰	۵۰	۹۰,۰	پژوهشکده برق و الکترونیک

اختصاصی		کل عمومی		سرمایه‌ای		هزینه‌ای		عنوان دستگاه اصلی/ اجرایی
رشد (%)	مبلغ	رشد (%)	مبلغ	رشد (%)	مبلغ	رشد (%)	مبلغ	
-	۰,۰	۹۷	۲۵,۵	-	۰,۰	۹۷	۲۵,۵	جهاد دانشگاهی- پارک ملی علوم و فناوری‌های نرم و صنایع فرهنگی
-	۰,۰	-	۵,۰	-	۰,۰	-	۵,۰	پژوهشکده صنایع شیمیایی
-۹۹	۲۵,۰	۸۲	۷,۹۲۲,۸	۷۹	۴,۲۷۳,۰	۸۷	۳,۶۴۹,۸	وزارت میراث فرهنگی، گردشگری و صنایع دستی
-۱۰۰	۰,۰	۸۲	۷,۵۹۱,۳	۷۸	۴,۲۰۲,۵	۸۸	۳,۳۸۸,۸	وزارت میراث فرهنگی، گردشگری و صنایع دستی
۲۵	۲۵,۰	۷۸	۲۷۱,۵	۱۰۶	۱۰,۵	۷۷	۲۶۱,۰	پژوهشگاه میراث فرهنگی و گردشگری و موزه میراث روستایی و پژوهشکده روستایی
-	۰,۰	۱۰۹	۶۰,۰	۱۰۹	۶۰,۰	-	۰,۰	شرکت توسعه ایرانگردی و جهانگردی
-۹۹	۱۰۴,۴	۴۹	۱۴,۰۲۸,۰	۱۲۶	۲,۴۶۴,۲	۳۹	۱۱,۵۶۳,۸	وزارت فرهنگ و ارشاد اسلامی
۲۴	۵۹,۹	۳۵	۸۵۰,۰	۶۷	۱۶۰,۰	۲۹	۶۹۰,۰	سازمان اسناد و کتابخانه ملی جمهوری اسلامی ایران
-۶۸	۱۲,۰	۴۵	۱۹۵,۰	۵۴	۱۵,۰	۴۴	۱۸۰,۰	دانشگاه علوم و معارف قرآنی
-	۰,۰	۱۹	۴۸,۶	-	۰,۰	۱۹	۴۸,۶	سازمان حج و زیارت (هزینه به‌موجب اسانامه)
-۱۰۰	۲۶,۰	۶۸	۷,۰۶۶,۸	۱۳۸	۲,۰۳۶,۸	۵۰	۵,۰۳۰,۰	وزارت فرهنگ و ارشاد اسلامی
-۱۰۰	۰,۰	۴۱	۲,۰۰۵,۰	۱۶۷	۴۰,۰	۴۰	۱,۹۶۵,۰	سازمان فرهنگ و ارتباطات اسلامی
-۱۰۰	۰,۰	۲۶	۱۴۱,۰	۵۹۰	۱,۰	۲۵	۱۴۰,۰	مجمع جهانی تقریب مذاهب اسلامی
-۱۰۰	۰,۰	۱۹	۲۴۵,۱	۱۰۸	۱,۱	۱۸	۲۴۴,۰	مجمع جهانی اهل بیت
-	۰,۰	۴۳	۸۴۰,۰	-	۰,۰	۴۳	۸۴۰,۰	وزارت فرهنگ و ارشاد اسلامی- حمایت از نشر، کتاب و مطبوعات (مؤسسه اطلاعات- مؤسسه مطبوعاتی کیهان و مؤسسه فرهنگی هنری خراسان- هریک ۱۵۰ میلیارد ریال)
-۱۰۰	۰,۰	۲۵	۷۰۸,۶	۱۵	۳۰,۶	۲۵	۶۷۸,۰	سازمان امور سینمایی و سمعی- بصری
-	۰,۰	۲۳	۲۴,۷	۴۴۳	۱,۰	۱۹	۲۳,۷	کتابخانه آیت‌الله مرعشی نجفی



اختصاصی		کل عمومی		سرمایه‌ای		هزینه‌ای		عنوان دستگاه اصلی/ اجرایی
رشد (%)	مبلغ	رشد (%)	مبلغ	رشد (%)	مبلغ	رشد (%)	مبلغ	
۵۰	۳,۰	۳۷	۹۷,۷	۱۶	۲,۲	۳۷	۹۵,۵	بنیاد سعدی
-۹۷	۳,۵	۱۵۵	۱۹۵,۰	۴۱,۳۰۸	۶۰,۰	۷۷	۱۳۵,۰	دانشگاه مذاهب اسلامی
-	۰,۰	۳۳	۱,۱۴۵,۵	۳۶	۱۰۳,۵	۳۲	۱,۰۴۲,۰	نهاد کتابخانه‌های عمومی کشور
-	۰,۰	۲۵	۴۶۵,۰	۱۹۵	۱۳,۰	۲۲	۴۵۲,۰	سازمان خبرگزاری جمهوری اسلامی
-۱۰۰	۰,۰	۲۵	۹۱۴,۱	۱۲۸	۱,۱	۲۵	۹۱۳,۰	دفتر تبلیغات اسلامی حوزه علمیه قم
-۱۰۰	۰,۰	۲۵	۹۱۴,۱	۱۲۸	۱,۱	۲۵	۹۱۳,۰	دفتر تبلیغات اسلامی حوزه علمیه قم
-	۰,۰	۲۴	۳۳۲,۰	۲۲۸	۱,۰	۲۳	۳۳۱,۰	شورای هماهنگی تبلیغات اسلامی
-	۰,۰	۲۴	۳۳۲,۰	۲۲۸	۱,۰	۲۳	۳۳۱,۰	شورای هماهنگی تبلیغات اسلامی
-۱۰۰	۰,۰	۲۶	۸,۸۶۱,۶	۴۲	۱,۹۴۱,۶	۲۲	۶,۹۲۰,۰	شورای عالی حوزه‌های علمیه
-۱۰۰	۰,۰	۲۷	۷,۳۷۹,۰	۴۴	۱,۷۷۹,۰	۲۲	۵,۶۰۰,۰	شورای عالی حوزه‌های علمیه
-۱۰۰	۰,۰	۲۱	۱,۴۸۲,۶	۲۰	۱۶۲,۶	۲۲	۱,۳۲۰,۰	شورای سیاستگذاری حوزه‌های علمیه خاوران
-۱۰۰	۰,۰	۴۸	۸۸۷,۳	۱۸	۷,۳	۴۸	۸۸۰,۰	شورای عالی حوزه علمیه خراسان
-۱۰۰	۰,۰	۴۸	۸۸۷,۳	۱۸	۷,۳	۴۸	۸۸۰,۰	شورای عالی حوزه علمیه خراسان
-	۰,۰	۲۲	۱۴,۰۹۷,۳	۳۵	۱۳۰,۰	۲۲	۱۳,۹۶۷,۳	مرکز خدمات حوزه‌های علمیه
-	۰,۰	۲۲	۱۴,۰۹۷,۳	۳۵	۱۳۰,۰	۲۲	۱۳,۹۶۷,۳	مرکز خدمات حوزه‌های علمیه
-۱۰۰	۰,۰	۲۰	۴۰۴,۱	۱۵	۴,۱	۲۰	۴۰۰,۰	مؤسسه آموزشی و پژوهشی امام خمینی (ره)
-۱۰۰	۰,۰	۲۰	۴۰۴,۱	۱۵	۴,۱	۲۰	۴۰۰,۰	مؤسسه آموزشی و پژوهشی امام خمینی (ره)
-۱۰۰	۰,۰	۴۹	۶,۲۵۸,۱	۳۷	۲۷۶,۳	۵۰	۵,۹۸۱,۸	سازمان تبلیغات اسلامی

اختصاصی		کل عمومی		سرمایه‌ای		هزینه‌ای		عنوان دستگاه اصلی/ اجرایی
رشد (%)	مبلغ	رشد (%)	مبلغ	رشد (%)	مبلغ	رشد (%)	مبلغ	
-۱۰۰	۰,۰	۵۱	۲,۹۶۹,۸	۶۵	۲۹,۸	۵۰	۲,۹۴۰,۰	سازمان تبلیغات اسلامی
-۱۰۰	۰,۰	۳۵	۳۰۱,۲	۱۹	۹,۲	۳۵	۲۹۲,۰	مؤسسه پژوهشی و فرهنگی انقلاب اسلامی
-	۰,۰	۵۱	۱۲۱,۵	-	۱,۰	۴۹	۱۲۰,۵	بنیاد دایره‌المعارف اسلامی
-	۰,۰	۴۷	۱۳۵,۰	۲۳	۱,۶	۴۷	۱۳۳,۴	پژوهشگاه فرهنگ و اندیشه اسلامی
-۱۰۰	۰,۰	۲۹	۲۷۱,۵	۱۹۵	۳,۵	۲۸	۲۶۸,۰	شورای سیاستگذاری ائمه جمعه
-۱۰۰	۰,۰	۲۵	۱۵۱,۳	۱۶۵	۱۳,۳	۱۹	۱۳۸,۰	مرکز رسیدگی به امور مساجد
-۱۰۰	۰,۰	۴۰	۱۳۸,۵	۵۵	۱,۵	۳۹	۱۳۷,۰	ستاد اقامه نماز
-	۰,۰	۲۶	۱۶۳,۸	۱۵	۲۲,۸	۲۸	۱۴۱,۰	مرکز تحقیقات کامپیوتری علوم اسلامی
-	۰,۰	۲۷	۲۹,۰	-	۰,۰	۲۷	۲۹,۰	مؤسسه دایره‌المعارف فقه اسلامی
-	۰,۰	۳۰	۳۷,۱	۵۹۰	۱,۰	۲۷	۳۶,۱	مرکز الگوی اسلامی - ایرانی پیشرفت
-	۰,۰	۳۷	۲۵,۸	-	۰,۰	۳۷	۲۵,۸	نمابندگی ولی فقیه در امور حج و زیارت
-۱۰۰	۰,۰	۱۹۰	۲۰۳,۰	-	۰,۰	۱۹۰	۲۰۳,۰	مرکز رسیدگی به امور مساجد - امور مساجد خراسان بزرگ (رضوی - شمالی - جنوبی)
-۱۰۰	۰,۰	۲۷	۲۵۹,۲	۴۶	۷۱,۲	۲۱	۱۸۸,۰	ستاد احیای امر به معروف و نهی از منکر
-	۰,۰	-	۲۰,۰	-	۰,۰	-	۲۰,۰	سازمان تبلیغات اسلامی - کمک به مسجد مقدس جمکران
-۱۰۰	۰,۰	۵۶	۱,۴۳۱,۴	۲۳	۱۲۱,۴	۶۰	۱,۳۱۰,۰	حوزه هنری سازمان تبلیغات اسلامی
-۱۰۰	۰,۰	۳۸	۱,۷۵۵,۵	۲۱	۵,۵	۳۸	۱,۷۵۰,۰	جامعه المصطفی العالمیه
-۱۰۰	۰,۰	۳۸	۱,۷۵۵,۵	۲۱	۵,۵	۳۸	۱,۷۵۰,۰	جامعه المصطفی العالمیه
۲۴	۶,۷۲۹,۲	۵۲	۳۸۷,۴۵۷,۳	۱۴۰	۳۴,۴۲۸,۷	۴۷	۳۵۳,۰۲۸,۷	وزارت آموزش و پرورش



اختصاصی		کل عمومی		سرمایه‌ای		هزینه‌ای		عنوان دستگاه اصلی/اجرایی
مبلغ	رشد(%)	مبلغ	رشد(%)	مبلغ	رشد(%)	مبلغ	رشد(%)	
۶۸۴,۵	-۳۰	۷,۴۳۷,۸	۲۵	۱,۵۳۹,۰	۷	۵,۸۹۸,۸	۳۱	وزارت آموزش و پرورش
۰,۰	-	۲۷,۰	۴۵	۲,۰	۲۶۵	۲۵,۰	۳۸	دبیرخانه شورای عالی آموزش و پرورش
۰,۰	-	۳۲۰,۴۶۰,۰	۴۶	۰,۰	-	۳۲۰,۴۶۰,۰	۴۶	وزارت آموزش و پرورش - ادارات کل آموزش و پرورش استان‌ها
۱۰۰,۰	۳۱	۳,۵۸۶,۴	۱۱۲	۱,۴	۲۱	۳,۵۸۵,۰	۱۱۲	سازمان پژوهش و برنامه‌ریزی آموزشی
۰,۰	-	۱۱,۰۰۰,۰	۱۲۱	۰,۰	-	۱۱,۰۰۰,۰	۱۲۱	وزارت آموزش و پرورش - کمک به تأمین سرانه دانش‌آموزی و حمایت و ارتقای پوشش تحصیلی افراد لازم‌التعلیم
۱۳۵,۰	۱۲۵	۲۱۹,۰	-۷	۴۰,۲	۱۰	۱۷۸,۸	-۱۱	سازمان مدارس غیردولتی و مرکز توسعه مشارکت‌های مردمی
۸۰,۰	۷۴	۳۴۸,۸	۱۱۲	۷,۸	۱۹	۳۴۱,۰	۱۱۶	سازمان ملی پرورش استعدادها در خشان
۰,۰	-	۱,۱۷۵,۰	-۲۳	۰,۰	-	۱,۱۷۵,۰	-۲۳	وزارت آموزش و پرورش - فعالیت‌های پرورشی و امور تربیتی دانش‌آموزان
۰,۰	-	۲۰,۰	۱۴	۰,۰	-	۲۰,۰	۱۴	وزارت آموزش و پرورش - کمک به صندوق ذخیره فرهنگیان
۳۳۵,۷	۸۳	۹۸۵,۳	۱۶۷	۴۸۸,۰	۱,۱۷۳	۴۹۷,۳	۵۰	دانشگاه شهید رجایی
۲۱,۰	-	۱۶۸,۰	۲	۳,۰	-	۱۶۵,۰	۰	باشگاه دانش‌پژوهان جوان
۰,۰	-	۳۰,۵	-	۰,۰	-	۳۰,۵	-	وزارت آموزش و پرورش - سنجش، ارزشیابی و تضمین کیفیت نظام آموزش و پرورش
۰,۰	-	۱,۹۲۵,۰	۱۴۷	۰,۰	-	۱,۹۲۵,۰	۱۴۷	وزارت آموزش و پرورش - بهداشت، سلامت و تربیت بدنی مدارس
۰,۰	-	۳۵۰,۰	-۷۴	۰,۰	-	۳۵۰,۰	-۷۴	وزارت آموزش و پرورش - خرید خدمات آموزش عمومی و برون‌سپاری در آموزش‌های فنی و حرفه‌ای و کار و دانش
۰,۰	-	۱,۰۰۰,۰	۲	۰,۰	-	۱,۰۰۰,۰	۲	وزارت آموزش و پرورش - اجرای سند تحول بنیادین آموزش و پرورش
۲۰,۰	۳۳	۲۴۰,۳	۲۰	۳۴,۵	۱۹	۲۰۵,۸	۲۱	سازمان ملی تعلیم و تربیت کودک

اختصاصی		کل عمومی		سرمایه‌ای		هزینه‌ای		عنوان دستگاه اصلی/ اجرایی
رشد (%)	مبلغ	رشد (%)	مبلغ	رشد (%)	مبلغ	رشد (%)	مبلغ	
-	۰,۰	۱۴۸	۲۹,۹۸۱,۶	۱۵۰	۲۹,۷۱۵,۶	۴۷	۲۶۶,۰	سازمان نوسازی، توسعه و تجهیز مدارس کشور
۴۶	۵,۰۵۰,۰	۷۳	۵,۴۳۰,۰	۲۳۴	۲,۲۶۰,۰	۲۸	۳,۱۷۰,۰	دانشگاه فرهنگیان
۳۸	۲۶۵,۰	۵۳	۱,۱۹۸,۴	۹۶	۱۹۱,۴	۴۷	۱,۰۰۷,۰	سازمان آموزش و پرورش استثنایی
-	۰,۰	۲۰	۸,۴	-	۰,۰	۲۰	۸,۴	پژوهشگاه مطالعات آموزش و پرورش
۱۹۲	۳۸,۰	۲۰	۴۰۲,۳	۱۹	۲,۳	۲۰	۴۰۰,۰	نهضت سوادآموزی
-۱۰۰	۰,۰	۳۸	۱,۴۶۳,۵	۴۵	۱۴۳,۵	۳۷	۱,۳۲۰,۰	شرکت سهامی کانون پرورش فکری کودکان و نوجوانان
-۶۷	۸۰۰,۰	۶۵	۲۱,۶۲۷,۶	۶۱	۱۲,۹۸۹,۰	۷۲	۸,۶۳۸,۶	وزارت ورزش و جوانان
-۶۷	۸۰۰,۰	۷۶	۱۹,۴۰۴,۲	۷۹	۱۰,۷۶۵,۶	۷۲	۸,۶۳۸,۶	وزارت ورزش و جوانان
-	۰,۰	۸	۲,۲۲۳,۴	۸	۲,۲۲۳,۴	-	۰,۰	شرکت سهامی توسعه و نگهداری اماکن ورزشی کشور
۶۶	۲۱۶,۷۹۸,۷	۳۶	۳۶۲,۳۳۹,۵	۷۷	۳۵,۸۲۱,۴	۳۳	۳۲۶,۵۱۸,۱	وزارت بهداشت، درمان و آموزش پزشکی
۹۷	۱۹,۰۰۱,۹	۳۴	۹,۰۹۹,۱	۴۵	۱,۴۰۲,۸	۳۲	۷,۶۹۶,۳	دانشگاه علوم پزشکی و خدمات بهداشتی، درمانی تهران
۷۲	۱,۷۵۱,۶	۱۶	۱,۶۶۳,۸	-۷۵	۵۱,۲	۳۱	۱,۶۱۲,۶	دانشگاه علوم پزشکی و خدمات بهداشتی، درمانی کاشان
۷۰	۲,۴۳۴,۸	۳۰	۲,۲۰۷,۳	۱۱	۵۵,۶	۳۱	۲,۱۵۱,۷	دانشگاه علوم پزشکی و خدمات بهداشتی، درمانی استان قم
۲۳	۲,۰۷۲,۸	۲۷	۴۴۳,۹	-	۰,۰	۲۷	۴۴۳,۹	مرکز آموزشی، تحقیقاتی و درمانی قلب و عروق تهران
۵۱	۹,۰۸۰,۳	۱۹	۶,۵۳۶,۱	-۷۷	۱۲۶,۴	۳۰	۶,۴۰۹,۷	دانشگاه علوم پزشکی و خدمات بهداشتی، درمانی شهید بهشتی
۱۴۷	۲,۵۹۷,۴	۲۷	۲,۳۸۷,۰	۴۰	۵۰,۲	۲۷	۲,۳۳۶,۸	دانشگاه علوم پزشکی و خدمات بهداشتی، درمانی قزوین
۴۸	۱,۸۷۴,۴	۹	۲,۵۷۵,۱	-۱۰۰	۰,۰	۲۸	۲,۵۷۵,۱	دانشگاه علوم پزشکی و خدمات بهداشتی، درمانی استان مرکزی
-	۱۰,۰	-	۶۱,۳	-	۰,۰	-	۶۱,۳	دانشگاه علوم پزشکی و خدمات بهداشتی، درمانی شهید بهشتی - انستیتو تغذیه



اختصاصی		کل عمومی		سرمایه‌ای		هزینه‌ای		عنوان دستگاه اصلی/ اجرایی
رشد (%)	مبلغ	رشد (%)	مبلغ	رشد (%)	مبلغ	رشد (%)	مبلغ	
-	۱۰,۰	۰	۲۰,۰	-	۰,۰	۰	۲۰,۰	دانشگاه علوم پزشکی و خدمات بهداشتی درمانی اراک - دانشکده پیراپزشکی محلات
-	۱۰,۰	-	۱۰,۰	-	۰,۰	-	۱۰,۰	دانشگاه علوم پزشکی و خدمات بهداشتی، درمانی اراک - دانشکده پیراپزشکی شازند
۲	۷۴۲,۰	۹	۶۴۰,۳	-۴۹	۶۲,۵	۲۵	۵۷۷,۸	مرکز آموزشی، پژوهشی و درمانی سل و بیماری‌های ریوی
۶۲	۶۳۷,۰	۲۶	۶۰۸,۵	۳۳	۳۴,۷	۲۶	۵۷۳,۸	دانشکده علوم پزشکی و خدمات بهداشتی، درمانی ساوه
۸۰	۱۴۱,۲	۲۵	۲۶۳,۳	-	۰,۰	۲۵	۲۶۳,۳	دانشکده علوم پزشکی و خدمات بهداشتی، درمانی خمین
۵۲	۳,۹۶۴,۳	۲۶	۴,۱۸۵,۰	-۲۶	۶۴,۹	۲۸	۴,۱۲۰,۱	دانشگاه علوم پزشکی و خدمات بهداشتی، درمانی ابن‌سینا همدان
۳۵	۱۸۴,۹	۲۷	۳۵۸,۴	۳۳	۹۴,۱	۲۵	۲۶۴,۳	دانشکده علوم پزشکی و خدمات بهداشتی، درمانی اسدآباد
۹۶	۱۲,۰۰۸,۴	۲۴	۱۰,۱۳۴,۷	-۴۸	۳۱۲,۶	۳۰	۹,۸۲۲,۱	دانشگاه علوم پزشکی و خدمات بهداشتی، درمانی استان فارس
۱۶	۱,۲۱۵,۸	۱۷	۳,۰۹۵,۲	-۳۶	۱۵۴,۶	۲۳	۲,۹۴۰,۶	دانشگاه علوم پزشکی و خدمات بهداشتی، درمانی استان بوشهر
۹۸	۱,۶۷۶,۳	۲۵	۲,۸۲۲,۵	-۲۹	۸۶,۹	۲۸	۲,۷۳۵,۶	دانشگاه علوم پزشکی و خدمات بهداشتی، درمانی استان کهگیلویه و بویر احمد
۳۹	۷۸۳,۷	۳۴	۹۲۴,۲	۱۴۵	۸۷,۴	۲۷	۸۳۶,۸	دانشگاه علوم پزشکی و خدمات بهداشتی، درمانی فسا
۸۹	۱,۱۲۹,۳	۲۶	۱,۰۷۲,۹	۳۳	۴۷,۴	۲۶	۱,۰۲۵,۵	دانشگاه علوم پزشکی و خدمات بهداشتی، درمانی جهرم
-	۲,۰	-	۱۶,۰	-	۰,۰	-	۱۶,۰	دانشگاه علوم پزشکی و خدمات بهداشتی، درمانی استان کهگیلویه و بویر احمد - مجتمع آموزش عالی سلامت گچساران
۱۹	۶,۸۷۰,۲	۳۴	۸,۱۲۷,۳	۳۹	۳۲۳,۰	۳۴	۷,۸۰۴,۳	دانشگاه علوم پزشکی و خدمات بهداشتی، درمانی استان خراسان
۶۸	۲,۱۵۰,۲	۲۴	۲,۹۰۰,۱	-۴۹	۶۷,۴	۲۸	۲,۸۳۲,۷	دانشگاه علوم پزشکی و خدمات بهداشتی، درمانی بیرجند
۱۴	۴۳۴,۹	۳۰	۸۱۶,۶	۲۹	۶۰,۰	۳۰	۷۵۶,۶	دانشگاه علوم پزشکی و خدمات بهداشتی، درمانی تربت حیدریه
۶۶	۳۴۳,۷	۳۲	۶۸۵,۴	-	۰,۰	۳۲	۶۸۵,۴	دانشگاه علوم پزشکی و خدمات بهداشتی، درمانی گناباد

اختصاصی		کل عمومی		سرمایه‌ای		هزینه‌ای		عنوان دستگاه اصلی/ اجرایی
رشد (%)	مبلغ	رشد (%)	مبلغ	رشد (%)	مبلغ	رشد (%)	مبلغ	
۷۱	۹۸۵,۲	۲۸	۱,۵۰۸,۸	۷۸	۶۴,۶	۲۷	۱,۴۴۴,۲	دانشگاه علوم پزشکی و خدمات بهداشتی، درمانی سبزوار
۲۸	۱,۵۵۵,۸	۱۴	۲,۳۷۷,۱	-۵۱	۱۷۶,۲	۲۸	۲,۲۰۰,۹	دانشگاه علوم پزشکی و خدمات بهداشتی و درمانی خراسان شمالی
۴۳	۸۸۷,۶	۱۳	۱,۱۲۵,۲	-۳۲	۱۲۱,۷	۲۳	۱,۰۰۳,۵	دانشگاه علوم پزشکی و خدمات بهداشتی، درمانی نیشابور
۱۴	۱۸۳,۸	۲۶	۳۳۲,۴	-	۰,۰	۲۶	۳۳۲,۴	دانشگاه علوم پزشکی و خدمات بهداشتی، درمانی اسفراین
۷۳	۶۰۲,۴	۲۶	۴۳۳,۶	-	۰,۰	۲۶	۴۳۳,۶	دانشکده علوم پزشکی تربیت جام
-	۱۰,۰	۳۶	۱۴,۳	-	۰,۰	۳۶	۱۴,۳	دانشکده علوم پزشکی و خدمات بهداشتی، درمانی قائن
۶۰۴	۱۰,۰	-	۱۰,۰	-	۰,۰	-	۱۰,۰	دانشگاه علوم پزشکی و خدمات بهداشتی، درمانی خراسان جنوبی (بیرجند) - دانشکده پرستاری طبس
۶۲	۱,۴۷۶,۰	۲۵	۹۸۹,۱	-	۰,۰	۲۵	۹۸۹,۱	مجتمع آموزشی و پژوهشی و درمانی امام رضا (ع) - مشهد
۶۵	۷,۰۳۰,۸	۲۴	۷,۴۵۲,۵	-۳۵	۲۴۱,۵	۲۸	۷,۲۱۱,۰	دانشگاه علوم پزشکی و خدمات بهداشتی، درمانی استان آذربایجان شرقی
۷۵	۸۰۵,۲	۲۹	۵۷۳,۷	۳۳	۳۸,۵	۲۸	۵۳۵,۲	دانشکده علوم پزشکی و خدمات بهداشتی و درمانی مراغه
۸۵	۲۵۱,۹	۲۷	۲۸۶,۶	-	۰,۰	۲۷	۲۸۶,۶	دانشکده علوم پزشکی و خدمات بهداشتی، درمانی سراب
۷۵	۹,۱۵۳,۱	۱۵	۵,۷۱۹,۰	-۸۴	۱۱۰,۴	۳۱	۵,۶۰۸,۶	دانشگاه علوم پزشکی و خدمات بهداشتی، درمانی ایران
۱۲۵	۳,۹۲۴,۴	۲۶	۷۱۱,۱	-	۰,۰	۲۶	۷۱۱,۱	مرکز آموزشی، تحقیقاتی و درمانی قلب و عروق شهید رجایی
۴۲	۲,۹۷۸,۱	۲۶	۲,۹۳۷,۷	-۱۰۰	۰,۰	۲۷	۲,۹۳۷,۷	دانشگاه علوم پزشکی و خدمات بهداشتی، درمانی کرج
۱۰۲	۹,۳۱۷,۸	۲۵	۹,۴۶۳,۵	-۴۱	۱۸۳,۷	۲۸	۹,۲۷۹,۸	دانشگاه علوم پزشکی و خدمات بهداشتی، درمانی استان اصفهان
۳۰	۳,۳۳۲,۲	۲۳	۴,۲۵۰,۳	-۶۳	۴۶,۰	۲۶	۴,۲۰۴,۳	دانشگاه علوم پزشکی و خدمات بهداشتی، درمانی استان کردستان
۸۸	۳,۵۰۰,۴	۱۲	۴,۴۶۳,۰	-۸۶	۶۴,۰	۲۶	۴,۳۹۹,۰	دانشگاه علوم پزشکی و خدمات بهداشتی، درمانی استان لارستان
۱۸	۱,۰۶۳,۸	۲۷	۲,۷۷۴,۱	۵	۱۲۷,۹	۲۹	۲,۶۴۶,۲	دانشگاه علوم پزشکی و خدمات بهداشتی، درمانی استان ایلام



اختصاصی		کل عمومی		سرمایه‌ای		هزینه‌ای		عنوان دستگاه اصلی/ اجرایی
رشد (%)	مبلغ	رشد (%)	مبلغ	رشد (%)	مبلغ	رشد (%)	مبلغ	
۴۳	۶,۸۷۲,۵	۲۳	۷,۵۳۳,۰	-۶۷	۱۰۶,۱	۲۸	۷,۴۲۶,۹	دانشگاه علوم پزشکی و خدمات بهداشتی، درمانی جندی شاپور اهواز
۲۵	۸۰۵,۴	۷	۱,۰۵۰,۷	-۷۷	۴۹,۵	۳۰	۱,۰۰۱,۲	دانشگاه علوم پزشکی و خدمات بهداشتی، درمانی دز فول
۶۲	۱,۸۳۳,۴	۳۷	۱,۷۰۶,۱	۱۶۳	۱۶۳,۶	۳۰	۱,۵۴۲,۵	دانشگاه علوم پزشکی و خدمات بهداشتی، درمانی آبادان
۶۲	۵۷۸,۹	۳۰	۴۱۹,۶	-	۰,۰	۳۰	۴۱۹,۶	دانشگاه علوم پزشکی و خدمات بهداشتی، درمانی شوشتر
۵۶	۴,۰۸۸,۵	۲۰	۵,۶۳۲,۳	-۷۱	۷۹,۳	۲۶	۵,۵۵۳,۰	دانشگاه علوم پزشکی و خدمات بهداشتی، درمانی استان گیلان
۱۰۰	۳,۶۱۰,۹	۲۱	۴,۲۳۵,۱	-۴۴	۲۱۲,۷	۲۹	۴,۰۲۲,۴	دانشگاه علوم پزشکی و خدمات بهداشتی، درمانی استان کرمان
۷۵	۱,۰۰۷,۳	۲۹	۱,۲۸۱,۲	۳۳	۵۸,۰	۲۹	۱,۲۲۳,۲	دانشگاه علوم پزشکی و خدمات بهداشتی، درمانی رفسنجان
۸۵	۱,۵۹۳,۱	۲۹	۱,۵۵۵,۱	۶۶	۵۹,۴	۲۸	۱,۴۹۵,۷	دانشگاه علوم پزشکی و خدمات بهداشتی، درمانی جیرفت
۶۲	۶۹۶,۶	۲۸	۹۵۳,۲	۳۳	۴۴,۳	۲۸	۹۰۸,۹	دانشگاه علوم پزشکی و خدمات بهداشتی، درمانی بم
۳۱	۳۶۷,۲	۱۹	۵۴۷,۰	-۱۰۰	۰,۰	۲۹	۵۴۷,۰	دانشگاه علوم پزشکی و خدمات بهداشتی، درمانی سیرجان
۴۴	۴,۸۲۱,۲	۲۶	۵,۷۸۰,۹	۳۳	۷۹,۳	۲۶	۵,۷۰۱,۶	دانشگاه علوم پزشکی و خدمات بهداشتی، درمانی استان کرمانشاه
۷۱	۵,۸۶۸,۴	۲۸	۶,۱۹۹,۸	۳۳	۹۸,۸	۲۸	۶,۱۰۱,۰	دانشگاه علوم پزشکی و خدمات بهداشتی، درمانی استان مازندران
۹۰	۱,۶۹۶,۹	۳۲	۲,۲۵۷,۶	۳۵	۱۷۴,۹	۳۲	۲,۰۸۲,۷	دانشگاه علوم پزشکی و خدمات بهداشتی، درمانی بابل
۶۲	۱,۰۸۸,۳	۲۷	۱,۱۳۶,۹	-	۰,۰	۲۷	۱,۱۳۶,۹	دانشگاه علوم پزشکی و خدمات بهداشتی، درمانی غرب استان مازندران (تنکابن)
۴۵	۳,۶۳۴,۱	۱۹	۴,۸۱۴,۸	-۷۵	۶۷,۷	۲۶	۴,۷۴۷,۱	دانشگاه علوم پزشکی و خدمات بهداشتی، درمانی استان گلستان
۴۱	۳۶۶,۸	۲۰	۹۸۱,۱	۳۳	۶۴,۹	۲۰	۹۱۶,۲	دانشگاه علوم توان بخشی و سلامت اجتماعی
۱۰۱	۶,۱۶۲,۱	۲۱	۵,۶۷۷,۵	-۷۴	۶۱,۲	۲۶	۵,۶۱۶,۳	دانشگاه علوم پزشکی و خدمات بهداشتی، درمانی استان آذربایجان غربی
۶۲	۴۴۳,۳	۲۳	۴۲۱,۱	-	۰,۰	۲۳	۴۲۱,۱	دانشگاه علوم پزشکی میاندوآب

اختصاصی		کل عمومی		سرمایه‌ای		هزینه‌ای		عنوان دستگاه اصلی / اجرایی
رشد (%)	مبلغ	رشد (%)	مبلغ	رشد (%)	مبلغ	رشد (%)	مبلغ	
۶۵	۶۵۰,۹	۲۴	۸۰۱,۰	-	۰,۰	۲۴	۸۰۱,۰	دانشکده علوم پزشکی و خدمات بهداشتی و درمانی خوی
۱۲۰	۲,۳۷۱,۶	۱۶	۲,۹۱۶,۰	-۷۰	۷۹,۷	۲۶	۲,۸۳۶,۳	دانشگاه علوم پزشکی و خدمات بهداشتی، درمانی استان چهارمحال و بختیاری
۸۷	۳,۶۸۹,۴	۸	۴,۱۰۶,۰	-۷۹	۱۲۲,۰	۲۴	۳,۹۸۴,۰	دانشگاه علوم پزشکی و خدمات بهداشتی، درمانی استان هرمزگان
۱۲۸	۳,۶۸۹,۴	۳۰	۳,۴۴۳,۹	۲۵	۱۲۱,۰	۳۰	۳,۳۲۲,۹	دانشگاه علوم پزشکی و خدمات بهداشتی، درمانی زاهدان
۳۴	۹۳۳,۰	۳۰	۱,۵۶۳,۱	۳۳	۷۹,۳	۳۰	۱,۴۸۳,۸	دانشگاه علوم پزشکی و خدمات بهداشتی، درمانی زابل
۶۲	۱,۱۴۹,۱	۱۵	۸۳۲,۵	-۱۰۰	۰,۰	۳۲	۸۳۲,۵	دانشکده علوم پزشکی و خدمات بهداشتی و درمانی چابهار
۵۵	۳,۶۷۵,۰	۲۵	۳,۸۵۳,۸	-۹	۱۸۳,۴	۲۸	۳,۶۷۰,۴	دانشگاه علوم پزشکی و خدمات بهداشتی، درمانی استان یزد، شهید صدوقی
۳۴	۲,۱۶۶,۲	۲۸	۳,۰۳۸,۹	۳۳	۴۲,۰	۲۸	۲,۹۹۶,۹	دانشگاه علوم پزشکی و خدمات بهداشتی، درمانی استان زنجان
۶۲	۹۶۹,۲	۱۸	۱,۴۹۴,۵	-۶۱	۶۶,۴	۳۱	۱,۴۲۸,۱	دانشگاه علوم پزشکی و خدمات بهداشتی، درمانی استان سمنان
۳۸	۲,۸۷۸,۰	۲۵	۳,۱۷۳,۸	-۱۸	۷۷,۷	۲۷	۳,۰۹۶,۱	دانشگاه علوم پزشکی و خدمات بهداشتی، درمانی استان اردبیل
۶۶	۱۷۲,۵	۲۷	۲۵۲,۱	-	۰,۰	۲۷	۲۵۲,۱	دانشکده علوم پزشکی و خدمات بهداشتی و درمانی خلخال
۸۹	۱,۰۰۸,۵	۱۹	۱,۱۷۳,۴	-۴۶	۵۶,۴	۲۷	۱,۱۱۷,۰	دانشگاه علوم پزشکی و خدمات بهداشتی، درمانی شاهرود
۶۲	۵۹۰,۴	۷	۶۹۱,۱	-۴۵	۴۸,۲	۱۴	۶۴۲,۹	دانشکده علوم پزشکی و خدمات بهداشتی، درمانی لرستان
۴۳	۳۳۶,۱	۲۲	۷۵۴,۸	-۴۷	۳۸,۵	۳۱	۷۱۶,۳	دانشکده علوم پزشکی و خدمات بهداشتی، درمانی بهبهان
۳۳	۱,۵۹۰,۹	۲۴	۱,۴۷۱,۰	۳۳	۶۳,۶	۲۴	۱,۴۰۷,۴	دانشگاه علوم پزشکی و خدمات بهداشتی، درمانی ایرانشهر
۱۱	۲۳۹,۳	۲۵	۲۸۴,۰	۳۳	۲۸,۹	۲۴	۲۵۵,۱	دانشکده علوم پزشکی و خدمات بهداشتی، درمانی گراش
۹۹	۵۶۵,۰	۳۸	۴۸۶,۹	-	۰,۰	۳۸	۴۸۶,۹	دانشکده علوم پزشکی و خدمات بهداشتی و درمانی کاشمر
۷۳	۲۲,۸۳۲,۲	۶۲	۷۷,۴۱۳,۲	۳۸۵	۲۴,۴۰۰,۹	۲۴	۵۳,۰۱۲,۳	وزارت بهداشت، درمان و آموزش پزشکی



اختصاصی		کل عمومی		سرمایه‌ای		هزینه‌ای		عنوان دستگاه اصلی/ اجرایی
رشد (%)	مبلغ	رشد (%)	مبلغ	رشد (%)	مبلغ	رشد (%)	مبلغ	
۴۰	۴۴۶,۸	۸۷	۹۸۴,۸	۱۱۷	۲۶۸,۸	۷۸	۷۱۶,۰	وزارت بهداشت، درمان و آموزش پزشکی - صندوق رفاه دانشجویان
-	۰,۰	۴۶۳	۵,۶۷۵,۸	۳۹۳	۲,۹۷۰,۰	۵۶۶	۲,۷۰۵,۸	سازمان اورژانس کشور
-	۰,۰	۴۶	۲,۱۰۷,۲	-	۰,۰	۴۶	۲,۱۰۷,۲	اورژانس استان تهران
-	۰,۰	۲۹	۱۴۹,۱	-	۰,۰	۲۹	۱۴۹,۱	بنیاد امور بیماری‌های خاص «هموفیلی، تالاسمی، دیالیزی، سرطانی و ام. اس و بیماری‌های نادر، از جمله اوتیسم و سیستیک فیبروزیس (EB)» (کمک)
-	۰,۰	۱۰۳	۳۰۰,۰	-	۰,۰	۱۰۳	۳۰۰,۰	وزارت بهداشت، درمان و آموزش پزشکی - برنامه ارائه خدمات فرهنگی، رفاهی و ورزشی
-	۰,۰	۸۶	۲۲۰,۰	-	۰,۰	۸۶	۲۲۰,۰	وزارت بهداشت، درمان و آموزش پزشکی - امور فناوری و تحقیقات پزشکی
-	۰,۰	۰	۱,۵۰۰,۰	-	۰,۰	۰	۱,۵۰۰,۰	کمک به اجرای برنامه مقیمی و ماندگاری پزشکان در مناطق محروم
-	۰,۰	۰	۴,۰۰۰,۰	-	۰,۰	۰	۴,۰۰۰,۰	وزارت بهداشت، درمان و آموزش پزشکی - خرید راهبردی خدمات بهداشتی و درمانی
۳۰	۲,۶	۵۰۷	۱۰۷,۵	-	۰,۰	۵۰۷	۱۰۷,۵	مؤسسه ملی توسعه تحقیقات علوم پزشکی کشور
۷۸	۸۰,۰	۳۶	۲۶,۹	-	۰,۰	۳۶	۲۶,۹	دانشگاه علوم پزشکی هوشمند
-	۰,۰	-	۱۰۰,۰	-	۰,۰	-	۱۰۰,۰	وزارت بهداشت، درمان و آموزش پزشکی - مجتمع علمی، فرهنگی و تاریخی ربع رشیدی
۶۴	۲,۶۸۰,۹	۲۶۱	۶۹۰,۰	۷۹۴	۵۱۰,۶	۳۳۴	۱۷۹,۴	وزارت بهداشت، درمان و آموزش پزشکی - سازمان غذا و دارو
-۲	۹,۸	۴۸	۱۰,۳	۳۰	۵,۲	۷۳	۵,۱	وزارت بهداشت، درمان و آموزش پزشکی - سازمان غذا و دارو - مرکز تحقیقات حلال
-	۰,۰	۲۳۶	۳,۵۰۰,۰	-	۰,۰	۲۳۶	۳,۵۰۰,۰	وزارت بهداشت، درمان و آموزش پزشکی - یارانه دارو و شیر خشک
-	۰,۰	۷۰	۱۸۴,۲	-	۰,۰	۷۰	۱۸۴,۲	درمان بیماران خاص و صعب‌العلاج و کمک به مجمع خیرین سلامت، زنجیره امید، بیمارستان محکم و مؤسسه محک و بیماری اپیدر مولایزیس بلوزا و سلیاک بنیاد بخشش شبکه ملی سرطان، بنیاد خیرین جامعه پزشکی و حامیان سلامت
-۱۰۰	۰,۰	۱۱۴	۱,۸۷۳,۴	۵۸	۱۴۱,۰	۱۲۰	۱,۷۳۲,۴	سازمان انتقال خون ایران

اختصاصی		کل عمومی		سرمایه‌ای		هزینه‌ای		عنوان دستگاه اصلی/اجرایی
رشد(%)	مبلغ	رشد(%)	مبلغ	رشد(%)	مبلغ	رشد(%)	مبلغ	
۱۸	۵,۹	۳۴	۵۵,۱	۳۰	۱,۶	۳۴	۵۳,۵	مؤسسه آموزش و پژوهش طب انتقال خون
-	۰,۰	۱۵۰	۱,۸۰۰,۰	-	۰,۰	۱۵۰	۱,۸۰۰,۰	وزارت بهداشت، درمان و آموزش پزشکی - کاهش نرخ داروهای ساخته شده، مواد اولیه دارو، واکسن، شیر خشک، کیت و کیسه خون و مواد مصرفی پزشکی
-۱۱	۳۳۵,۸	۲۶	۷۳۹,۴	۶	۳۳۳,۶	۵۰	۴۰۵,۸	انستیتو پاستور ایران
-	۰,۰	-۸۱	۶۰۷,۰	-۸۱	۶۰۷,۰	-	۰,۰	شرکت توسعه و تجهیز مراکز بهداشتی و درمانی و تجهیزات پزشکی کشور (مادر تخمومی)
-	۰,۰	۴۴	۷۰,۰۰۰,۰	-۱۰۰	۰,۰	۴۴	۷۰,۰۰۰,۰	سازمان بیمه سلامت ایران
-	۰,۰	-	۷۰۰,۰	-	۰,۰	-	۷۰۰,۰	وزارت بهداشت، درمان و آموزش پزشکی - برنامه ارتقا و بهبود کیفیت خدمات آموزشی
-	۰,۱	-	۰,۱	-	۰,۰	-	۰,۱	پارک علم و فناوری سلامت دانشگاه علوم پزشکی مشهد
-	۰,۰	۲۹	۲۴,۰۳۰,۹	۱,۱۲۳	۱۵۳,۵	۲۹	۲۳,۸۷۷,۴	کمیته امداد امام خمینی(ره) - کمک
-	۰,۰	۲۹	۲۴,۰۳۰,۹	۱,۱۲۳	۱۵۳,۵	۲۹	۲۳,۸۷۷,۴	کمیته امداد امام خمینی(ره) - کمک
۴۱	۸,۲۶۰,۰	۱۴۵	۹,۴۱۷,۷	۲۳۱	۳,۲۰۰,۰	۱۱۶	۶,۲۱۷,۷	جمعیت هلال احمر جمهوری اسلامی ایران
۴۱	۸,۲۶۰,۰	۱۴۵	۹,۴۱۷,۷	۲۳۱	۳,۲۰۰,۰	۱۱۶	۶,۲۱۷,۷	جمعیت هلال احمر جمهوری اسلامی ایران
۱۷	۷۰,۰	۶۲	۴۳,۵۲۰,۸	۶۳	۴۳۰,۰	۶۲	۴۳,۰۹۰,۸	سازمان بهزیستی کشور
۱۷	۷۰,۰	۴۳	۱۹,۶۷۱,۰	۶۳	۴۳۰,۰	۴۳	۱۹,۲۴۱,۰	سازمان بهزیستی کشور
-	۰,۰	۸۱	۲۳,۸۴۹,۸	-	۰,۰	۸۱	۲۳,۸۴۹,۸	سازمان بهزیستی کشور - اجرای قانون حمایت از معلولین
-۳۰	۲,۰۰۰,۰	۳۸	۱۲۲,۳۲۰,۰	۳۱	۸۲۰,۰	۳۸	۱۲۱,۵۰۰,۰	بنیاد شهید و امور ایثارگران
-۳۰	۲,۰۰۰,۰	۳۸	۱۲۲,۳۲۰,۰	۳۱	۸۲۰,۰	۳۸	۱۲۱,۵۰۰,۰	بنیاد شهید و امور ایثارگران
-	۰,۰	۱۹	۳,۱۷۷,۰	۱۸	۳,۱۲۴,۰	۱۵۲	۵۳,۰	بنیاد مسکن انقلاب اسلامی



اختصاصی		کل عمومی		سرمایه‌ای		هزینه‌ای		عنوان دستگاه اصلی/اجرایی
رشد(%)	مبلغ	رشد(%)	مبلغ	رشد(%)	مبلغ	رشد(%)	مبلغ	
-	۰,۰	۱۹	۳,۱۷۷,۰	۱۸	۳,۱۲۴,۰	۱۵۲	۵۳,۰	بنیاد مسکن انقلاب اسلامی
۰	۸,۰	۵۵	۸,۱۹۰,۵	۶۱	۲,۹۵۹,۳	۵۱	۵,۲۳۱,۲	سازمان حفاظت محیط زیست
-۱۰۰	۰,۰	۵۵	۸,۱۴۷,۱	۶۱	۲,۹۵۲,۸	۵۱	۵,۱۹۴,۳	سازمان حفاظت محیط زیست
-	۸,۰	۴۲	۴۳,۵	۳۵	۶,۵	۴۳	۳۷,۰	پژوهشکده محیط زیست و توسعه پایدار
۷۵	۵۲۵,۰	-۹۲	۴۶,۹	-۹۶	۲۲,۵	-۱۶	۲۴,۴	وزارت نفت
-	۰,۰	-۱۶	۲۵,۰	۴	۵,۰	-۲۰	۲۰,۰	وزارت نفت
۵۰	۷۵,۰	۱۰	۴,۴	-	۰,۰	۱۰	۴,۴	دانشگاه صنعت نفت
۸۰	۴۵۰,۰	-	۰,۰	-	۰,۰	-	۰,۰	پژوهشگاه صنعت نفت
-	۰,۰	۴	۷,۰	۴	۷,۰	-	۰,۰	شرکت ملی گاز ایران (مادر تخصصی)
-	۰,۰	-۹۸	۱۰,۵	-۹۸	۱۰,۵	-	۰,۰	شرکت مادر تخصصی ملی صنایع پتروشیمی
۳۶	۱۲,۱۶۴,۰	۵۸	۷۱,۶۸۷,۱	۵۷	۶۹,۳۴۵,۰	۱۰۶	۲,۳۴۲,۱	وزارت نیرو
-۹۸	۵۷,۰	۱۶۹	۶,۶۹۶,۹	۱۷۳	۵,۰۹۸,۰	۱۵۷	۱,۵۹۸,۹	وزارت نیرو
۴۷	۲۰۰,۰	۵۶	۶۲۰,۲	۸۹	۱۲۷,۰	۴۹	۴۹۳,۲	پژوهشگاه نیرو
۱۰	۲۲,۰	۸۴	۱۳۹,۴	۱۷۵	۶۹,۰	۳۹	۷۰,۴	مؤسسه تحقیقات آب
۸۰	۱۰,۴۳۵,۰	۸۷۸	۴,۵۱۷,۰	۱,۰۹۲	۴,۳۹۵,۰	۳۱	۱۲۲,۰	سازمان انرژی‌های تجدیدپذیر و بهره‌وری انرژی برق (ساتبا)
-	۰,۰	۲۳	۱۱۲,۶	۲۴	۶۰,۰	۲۲	۵۲,۶	سازمان توسعه و بهره‌برداری فناوری‌های نوین آب‌های جوی

اختصاصی		کل عمومی		سرمایه‌ای		هزینه‌ای		عنوان دستگاه اصلی/ اجرایی
رشد (%)	مبلغ	رشد (%)	مبلغ	رشد (%)	مبلغ	رشد (%)	مبلغ	
-	۰,۰	-	۵,۰	-	۰,۰	-	۵,۰	پارک علم و فناوری نیرو
-	۰,۰	۳۶	۱,۰۱۰,۰	۳۶	۱,۰۱۰,۰	-	۰,۰	شرکت سهامی آب منطقه‌ای تهران
-	۰,۰	۱۴	۱,۶۱۵,۰	۱۴	۱,۶۱۵,۰	-	۰,۰	شرکت سهامی آب منطقه‌ای فارس
-	۰,۰	۶۰	۷۵۲,۰	۶۰	۷۵۲,۰	-	۰,۰	شرکت سهامی آب منطقه‌ای اصفهان
-	۰,۰	۳۵	۵۶۵,۰	۳۵	۵۶۵,۰	-	۰,۰	شرکت سهامی آب منطقه‌ای خراسان رضوی
-	۰,۰	۲۸	۶۶۰,۰	۲۸	۶۶۰,۰	-	۰,۰	شرکت سهامی آب منطقه‌ای کرمانشاه
-	۰,۰	۲۲	۵۰۱,۰	۲۲	۵۰۱,۰	-	۰,۰	شرکت سهامی آب منطقه‌ای کرمان
-	۰,۰	۴۴	۶۴۵,۰	۴۴	۶۴۵,۰	-	۰,۰	شرکت سهامی آب منطقه‌ای سیستان و بلوچستان
-	۰,۰	۲	۲۵۵,۰	۲	۲۵۵,۰	-	۰,۰	شرکت سهامی آب منطقه‌ای هرمزگان
-	۰,۰	۱۴	۴,۱۸۲,۰	۱۴	۴,۱۸۲,۰	-	۰,۰	شرکت سهامی سازمان آب و برق خوزستان
-	۰,۰	-۲۵	۱۵۳,۰	-۲۵	۱۵۳,۰	-	۰,۰	شرکت سهامی آب منطقه‌ای آذربایجان غربی
-	۰,۰	۸۸	۱۳۲,۰	۸۸	۱۳۲,۰	-	۰,۰	شرکت آب و فاضلاب مشهد
-	۰,۰	۱۰۹	۲۳۸,۰	۱۰۹	۲۳۸,۰	-	۰,۰	شرکت آب و فاضلاب اردبیل
-	۱,۴۵۰,۰	۶۰	۶,۵۳۹,۰	۶۰	۶,۵۳۹,۰	-	۰,۰	شرکت مهندسی آب و فاضلاب کشور (مادر تخصصی)
-	۰,۰	۱۳	۱۳۲,۰	۱۳	۱۳۲,۰	-	۰,۰	شرکت آب و فاضلاب قزوین
-	۰,۰	۰	۲۳۹,۰	۰	۲۳۹,۰	-	۰,۰	شرکت آب و فاضلاب گلستان
-	۰,۰	۸۷	۲,۶۱۵,۰	۸۷	۲,۶۱۵,۰	-	۰,۰	شرکت آب و فاضلاب استان تهران
-	۰,۰	۴۷	۶۸۳,۰	۴۷	۶۸۳,۰	-	۰,۰	شرکت آب و فاضلاب اصفهان



اختصاصی		کل عمومی		سرمایه‌ای		هزینه‌ای		عنوان دستگاه اصلی/ اجرایی
رشد (%)	مبلغ	رشد (%)	مبلغ	رشد (%)	مبلغ	رشد (%)	مبلغ	
-	۰,۰	۱۶	۵۴,۰	۱۶	۵۴,۰	-	۰,۰	شرکت آب و فاضلاب کاشان
-	۰,۰	۹۵	۴۵۱,۰	۹۵	۴۵۱,۰	-	۰,۰	شرکت آب و فاضلاب آذربایجان شرقی
-	۰,۰	۷۷	۳۴۵,۵	۷۷	۳۴۵,۵	-	۰,۰	شرکت آب و فاضلاب آذربایجان غربی
-	۰,۰	۵۵	۶۲,۰	۵۵	۶۲,۰	-	۰,۰	شرکت آب و فاضلاب چهارمحال و بختیاری
-	۰,۰	۴۲	۱,۱۰۸,۰	۴۲	۱,۱۰۸,۰	-	۰,۰	شرکت آب و فاضلاب گیلان
-	۰,۰	۳۰	۱۴۲,۰	۳۰	۱۴۲,۰	-	۰,۰	شرکت آب و فاضلاب خراسان رضوی - سهامی خاص
-	۰,۰	۶۲	۲۵۳,۶	۶۲	۲۵۳,۶	-	۰,۰	شرکت آب و فاضلاب فارس
-	۰,۰	۳۳	۲۴۰,۰	۳۳	۲۴۰,۰	-	۰,۰	شرکت آب و فاضلاب شیراز
-	۰,۰	۲۸	۲,۰۷۴,۸	۲۸	۲,۰۷۴,۸	-	۰,۰	شرکت آب و فاضلاب خوزستان
-	۰,۰	۲	۲۰,۰	۲	۲۰,۰	-	۰,۰	شرکت آب و فاضلاب اهواز
-	۰,۰	۵۰	۱۰۰,۰	۵۰	۱۰۰,۰	-	۰,۰	شرکت آب و فاضلاب بوشهر
-	۰,۰	۸۱	۱,۱۷۵,۰	۸۱	۱,۱۷۵,۰	-	۰,۰	شرکت آب و فاضلاب سیستان و بلوچستان
-	۰,۰	۲۲	۱,۰۷۵,۰	۲۲	۱,۰۷۵,۰	-	۰,۰	شرکت آب و فاضلاب کرمانشاه
-	۰,۰	۳۰	۳۳۹,۰	۳۰	۳۳۹,۰	-	۰,۰	شرکت آب و فاضلاب لرستان
-	۰,۰	۳۲	۳۲۰,۵	۳۲	۳۲۰,۵	-	۰,۰	شرکت آب و فاضلاب هرمزگان
-	۰,۰	۲۹	۳۱۲,۰	۲۹	۳۱۲,۰	-	۰,۰	شرکت آب و فاضلاب کردستان
-	۰,۰	-۶۲	۶۰,۰	-۶۲	۶۰,۰	-	۰,۰	شرکت آب و فاضلاب مرکزی
-	۰,۰	۱۱	۹۷۰,۰	۱۱	۹۷۰,۰	-	۰,۰	شرکت سهامی آب منطقه‌ای گیلان

اختصاصی		کل عمومی		سرمایه‌ای		هزینه‌ای		عنوان دستگاه اصلی/ اجرایی
رشد (%)	مبلغ	رشد (%)	مبلغ	رشد (%)	مبلغ	رشد (%)	مبلغ	
-	۰,۰	۳۶	۷۶۲,۰	۳۶	۷۶۲,۰	-	۰,۰	شرکت آب و فاضلاب مازندران
-	۰,۰	۶۰	۸۵,۰	۶۰	۸۵,۰	-	۰,۰	شرکت آب و فاضلاب کرمان
-	۰,۰	۳۳	۱۳۴,۰	۳۳	۱۳۴,۰	-	۰,۰	شرکت آب و فاضلاب همدان
-	۰,۰	۳۴	۲۷۷,۸	۳۴	۲۷۷,۸	-	۰,۰	شرکت آب و فاضلاب ایلام
-	۰,۰	۴۳	۱,۶۳۱,۰	۴۳	۱,۶۳۱,۰	-	۰,۰	شرکت سهامی آب منطقه‌ای مازندران
-	۰,۰	۱۳۲	۳۷۴,۰	۱۳۲	۳۷۴,۰	-	۰,۰	شرکت آب و فاضلاب زنجان
-	۰,۰	۹۷	۲۴۵,۰	۹۷	۲۴۵,۰	-	۰,۰	شرکت آب و فاضلاب کهگیلویه و بویر احمد
-	۰,۰	-۱۹	۳۵,۰	-۱۹	۳۵,۰	-	۰,۰	شرکت آب و فاضلاب سمنان
-	۰,۰	۴	۲۴,۵	۴	۲۴,۵	-	۰,۰	شرکت آب و فاضلاب یزد
-	۰,۰	۶۵۰	۳۰۰,۰	۶۵۰	۳۰۰,۰	-	۰,۰	شرکت آب و فاضلاب قم
-	۰,۰	۴	۲۰,۰	۴	۲۰,۰	-	۰,۰	شرکت آب و فاضلاب بروجرد
-	۰,۰	۳۰	۲۸۶,۰	۳۰	۲۸۶,۰	-	۰,۰	شرکت آب و فاضلاب استان البرز
-	۰,۰	۶۲	۱,۲۷۰,۰	۶۲	۱,۲۷۰,۰	-	۰,۰	شرکت سهامی آب منطقه‌ای آذربایجان شرقی
-	۰,۰	۷	۱۴۵,۰	۷	۱۴۵,۰	-	۰,۰	شرکت سهامی آب منطقه‌ای یزد
-	۰,۰	۱۱۱	۴,۳۶۶,۴	۱۱۱	۴,۳۶۶,۴	-	۰,۰	شرکت مادر تخصصی مدیریت منابع آب ایران
-	۰,۰	۴۲	۵,۸۸۸,۰	۴۲	۵,۸۸۸,۰	-	۰,۰	شرکت سهامی توسعه منابع آب و نیروی ایران
-	۰,۰	۹۷	۱,۰۳۵,۰	۹۷	۱,۰۳۵,۰	-	۰,۰	شرکت سهامی آب منطقه‌ای زنجان
-	۰,۰	۴	۴,۰	۴	۴,۰	-	۰,۰	شرکت مادر تخصصی مدیریت تولید، انتقال و توزیع نیروی برق ایران - توانیر



اختصاصی		کل عمومی		سرمایه‌ای		هزینه‌ای		عنوان دستگاه اصلی / اجرایی
رشد (%)	مبلغ	رشد (%)	مبلغ	رشد (%)	مبلغ	رشد (%)	مبلغ	
-	۰,۰	۴	۱۳,۰	۴	۱۳,۰	-	۰,۰	شرکت سهامی برق منطقه‌ای تهران
-	۰,۰	۴	۲۰,۰	۴	۲۰,۰	-	۰,۰	شرکت سهامی برق منطقه‌ای فارس
-	۰,۰	۴	۱۰,۰	۴	۱۰,۰	-	۰,۰	شرکت سهامی برق منطقه‌ای اصفهان
-	۰,۰	۴	۱۰,۰	۴	۱۰,۰	-	۰,۰	شرکت سهامی برق منطقه‌ای خراسان
-	۰,۰	۴	۱۰,۰	۴	۱۰,۰	-	۰,۰	شرکت سهامی برق منطقه‌ای آذربایجان
-	۰,۰	۴	۱۲,۰	۴	۱۲,۰	-	۰,۰	شرکت سهامی برق منطقه‌ای غرب
-	۰,۰	۴	۲۰,۰	۴	۲۰,۰	-	۰,۰	شرکت سهامی برق منطقه‌ای کرمان
-	۰,۰	۵	۳۴,۰	۵	۳۴,۰	-	۰,۰	شرکت سهامی برق منطقه‌ای سیستان و بلوچستان
-	۰,۰	۵	۳۱,۰	۵	۳۱,۰	-	۰,۰	شرکت سهامی برق منطقه‌ای هرمزگان
-	۰,۰	۴	۲۰,۰	۴	۲۰,۰	-	۰,۰	شرکت سهامی برق منطقه‌ای مازندران
-	۰,۰	۴	۲۰,۰	۴	۲۰,۰	-	۰,۰	شرکت سهامی برق منطقه‌ای گیلان
-	۰,۰	۵۵	۱۵,۰	۵۵	۱۵,۰	-	۰,۰	شرکت سهامی برق منطقه‌ای باختر
-	۰,۰	۴	۲۰,۰	۴	۲۰,۰	-	۰,۰	شرکت سهامی برق منطقه‌ای خوزستان
-	۰,۰	۴	۱۰,۰	۴	۱۰,۰	-	۰,۰	شرکت سهامی برق منطقه‌ای زنجان
-	۰,۰	۴	۱۰,۰	۴	۱۰,۰	-	۰,۰	شرکت سهامی برق منطقه‌ای سمنان
-	۰,۰	۴	۱۳,۰	۴	۱۳,۰	-	۰,۰	شرکت سهامی برق منطقه‌ای یزد
-	۰,۰	۴	۱۷۰,۰	۴	۱۷۰,۰	-	۰,۰	شرکت مادر تخصصی تولید نیروی برق حرارتی
-	۰,۰	۱۵۳	۲۵۲,۸	۱۵۳	۲۵۲,۸	-	۰,۰	شرکت آب و فاضلاب استان خراسان شمالی - سهامی خاص

اختصاصی		کل عمومی		سرمایه‌ای		هزینه‌ای		عنوان دستگاه اصلی/ اجرایی
رشد (%)	مبلغ	رشد (%)	مبلغ	رشد (%)	مبلغ	رشد (%)	مبلغ	
-	۰,۰	۳۷	۷۴,۰	۳۷	۷۴,۰	-	۰,۰	شرکت آب و فاضلاب استان خراسان جنوبی - سهامی خاص
-	۰,۰	۱۱	۹۴۰,۰	۱۱	۹۴۰,۰	-	۰,۰	شرکت سهامی آب منطقه‌ای لرستان
-	۰,۰	۹	۶۹۵,۰	۹	۶۹۵,۰	-	۰,۰	شرکت سهامی آب منطقه‌ای خراسان شمالی
-	۰,۰	۲۸	۱۰۰,۰	۲۸	۱۰۰,۰	-	۰,۰	شرکت سهامی آب منطقه‌ای خراسان جنوبی
-	۰,۰	۱۰۶	۱,۸۷۰,۰	۱۰۶	۱,۸۷۰,۰	-	۰,۰	شرکت سهامی آب منطقه‌ای کهگیلویه و بویر احمد
-	۰,۰	۶۰	۱,۱۲۰,۰	۶۰	۱,۱۲۰,۰	-	۰,۰	شرکت سهامی آب منطقه‌ای قزوین
-	۰,۰	۷	۴۵۵,۰	۷	۴۵۵,۰	-	۰,۰	شرکت سهامی آب منطقه‌ای سمنان
-	۰,۰	۴۲	۶۳۰,۰	۴۲	۶۳۰,۰	-	۰,۰	شرکت سهامی آب منطقه‌ای مرکزی
-	۰,۰	۱	۸۵۰,۰	۱	۸۵۰,۰	-	۰,۰	شرکت سهامی آب منطقه‌ای چهارمحال و بختیاری
-	۰,۰	۳۰	۸۸۰,۰	۳۰	۸۸۰,۰	-	۰,۰	شرکت سهامی آب منطقه‌ای بوشهر
-	۰,۰	۴۸	۳۶۰,۰	۴۸	۳۶۰,۰	-	۰,۰	شرکت سهامی آب منطقه‌ای ایلام
-	۰,۰	۳۶	۱,۰۷۰,۰	۳۶	۱,۰۷۰,۰	-	۰,۰	شرکت سهامی آب منطقه‌ای کردستان
-	۰,۰	-۵۱	۲۸۰,۰	-۵۱	۲۸۰,۰	-	۰,۰	شرکت سهامی آب منطقه‌ای همدان
-	۰,۰	۲۸	۱,۸۹۰,۰	۲۸	۱,۸۹۰,۰	-	۰,۰	شرکت سهامی آب منطقه‌ای گلستان
-	۰,۰	۷۱	۵۹۰,۰	۷۱	۵۹۰,۰	-	۰,۰	شرکت سهامی آب منطقه‌ای اردبیل
-	۰,۰	۲	۲۰۰,۰	۲	۲۰۰,۰	-	۰,۰	شرکت سهامی آب منطقه‌ای البرز
۴۲	۸۵,۰	۲۲	۳,۴۵۴,۸	۱۶	۲,۰۰۵,۰	۳۱	۱,۴۴۹,۸	سازمان انرژی اتمی ایران
-	۰,۰	۱۸	۲,۶۳۳,۶	۱۶	۲,۰۰۵,۰	۲۶	۶۲۸,۶	سازمان انرژی اتمی ایران



اختصاصی		کل عمومی		سرمایه‌ای		هزینه‌ای		عنوان دستگاه اصلی/ اجرایی
رشد(%)	مبلغ	رشد(%)	مبلغ	رشد(%)	مبلغ	رشد(%)	مبلغ	
۴۲	۸۵,۰	۳۶	۸۲۱,۲	-	۰,۰	۳۶	۸۲۱,۲	پژوهشگاه علوم و فنون هسته‌ای
-۲۳	۶۵,۵	۵۵	۳,۲۵۷,۸	۵۹	۱,۹۷۰,۷	۵۰	۱,۲۸۷,۱	سازمان ملی استاندارد
۱۰	۵,۵	۵۶	۳,۱۷۳,۶	۵۹	۱,۹۶۹,۷	۵۱	۱,۲۰۳,۹	سازمان ملی استاندارد
-۲۵	۶۰,۰	۳۹	۸۴,۲	۴	۱,۰	۳۹	۸۳,۲	پژوهشگاه استاندارد
۵۸	۳۰۰,۰	۲۱	۲۳,۴۶۷,۷	۲۰	۲۰,۴۴۳,۰	۳۳	۳,۰۲۴,۷	وزارت ارتباطات و فناوری اطلاعات
۵۰	۱۵۰,۰	۲۴	۱۸۲,۰	-	۰,۰	۲۴	۱۸۲,۰	پژوهشگاه فضایی ایران
-	۰,۰	۲۱	۲۲,۲۴۵,۲	۲۰	۲۰,۲۳۴,۶	۳۱	۲,۰۱۰,۶	وزارت ارتباطات و فناوری اطلاعات
۲۵	۵۰,۰	۲۳	۱۹۰,۶	۲۱	۱۴,۰	۲۳	۱۷۶,۶	پژوهشگاه ارتباطات و فناوری اطلاعات
-	۰,۰	۹	۳,۸	-	۰,۰	۹	۳,۸	دبیرخانه شورای اجرایی فناوری اطلاعات
-	۰,۰	۴۲	۴۶۴,۲	۲۴	۱۹,۵	۴۳	۴۴۴,۷	سازمان تنظیم مقررات و ارتباطات رادیویی
-	۰,۰	۲۵	۳۰۰,۷	۵	۱۵۰,۰	۵۶	۱۵۰,۷	سازمان فضایی ایران
۱۰۰	۱۰۰,۰	۲۸	۷۱,۲	۴۳	۱۴,۹	۲۵	۵۶,۳	پارک علم و فناوری ارتباطات و فناوری اطلاعات
-	۰,۰	۷	۱۰,۰	۷	۱۰,۰	-	۰,۰	شرکت ملی پست جمهوری اسلامی ایران
۴۳	۴,۷۱۱,۰	۲۴	۳۱,۸۷۲,۲	۲۲	۱۸,۵۲۶,۷	۲۷	۱۳,۳۴۵,۵	وزارت جهاد کشاورزی
۲۶	۱,۲۶۸,۰	۳۲	۲,۹۲۷,۷	۴۹	۲۸۰,۰	۳۱	۲,۶۴۷,۷	سازمان تحقیقات، آموزش و ترویج کشاورزی
۷	۲۹,۰	۲۶	۲۲۲,۴	۲۴	۱۵,۰	۲۶	۲۰۷,۴	مؤسسه تحقیقات علوم باغبانی
۳۹	۲۵,۰	۳۳	۸۸,۸	۱۴۸	۱۲,۰	۲۴	۷۶,۸	مؤسسه تحقیقات برنج کشور
-	۰,۰	۵۰	۱,۹۵۶,۶	۳۷	۲۵۸,۵	۵۲	۱,۶۹۸,۱	سازمان دامپزشکی کشور

اختصاصی		کل عمومی		سرمایه‌ای		هزینه‌ای		عنوان دستگاه اصلی/ اجرایی
رشد (%)	مبلغ	رشد (%)	مبلغ	رشد (%)	مبلغ	رشد (%)	مبلغ	
-	۰,۰	۸۱	۱,۳۰۰,۰	-	۰,۰	۸۱	۱,۳۰۰,۰	سازمان دامپزشکی کشور - خرید ایمن‌ساز (واکسن) و ایمن‌سازی (واکسیناسیون) دام
۵۴	۲,۸۰۰,۰	۴۳	۳۳۵,۲	۱۵	۱۰,۰	۴۴	۳۲۵,۲	مؤسسه رازی
-	۰,۰	۴۱	۶,۴۲۴,۱	۴۶	۵,۶۴۱,۴	۱۳	۷۸۲,۷	سازمان منابع طبیعی و آب‌خیزداری کشور
۶	۱۹,۰	۳۰	۲۹۵,۵	۲۷	۵۵,۰	۳۱	۲۴۰,۵	مؤسسه تحقیقات جنگل‌ها و مراتع کشور
۵۰	۳۰,۰	۳۱	۲۸۷,۸	۱۴	۲۷,۵	۳۳	۲۶۰,۳	مؤسسه آموزش و ترویج جهاد کشاورزی
۳۵	۲۳,۰	۳۸	۵۰۸,۱	۳۸	۸۰,۰	۳۸	۴۲۸,۱	مؤسسه تحقیقات علوم شیلاتی کشور
-	۰,۰	۱۲	۵۷۶,۲	۱۴	۴۹۵,۰	۳	۸۱,۲	سازمان امور عشایر ایران
-	۰,۰	۳	۱۱,۴۹۰,۱	۷	۹,۰۳۹,۸	-۸	۲,۴۵۰,۳	وزارت جهاد کشاورزی
۵۵	۱۷۶,۰	۳۶	۱۲۵,۸	۳۸	۱۰,۰	۳۶	۱۱۵,۸	مؤسسه تحقیقات ثبت و گواهی بذر و نهال
۰	۱,۰	۴۳	۸۹,۵	۶۳	۵۵	۴۲	۸۴,۰	وزارت جهاد کشاورزی - مؤسسه پژوهش‌های برنامه‌ریزی و اقتصاد کشاورزی
۱۸	۱۰۰,۰	۲۴	۱۷۲,۸	۱۶	۱۹,۰	۲۵	۱۵۳,۸	مؤسسه تحقیقات اصلاح و تهیه نهال و بذر
۱۱	۱۰۰,۰	۵۳	۱۴۶,۲	۵۶	۲۱,۹	۵۲	۱۲۴,۳	مؤسسه تحقیقات علوم دامی
۷۶	۳۰,۰	۳۳	۲۰۷,۷	۳۱	۳۸,۰	۳۴	۱۶۹,۷	مؤسسه تحقیقات گیاه پزشکی
۳۳	۴۰,۰	۴۶	۱۲۲,۱	۶۸	۳۲,۵	۴۰	۸۹,۶	مؤسسه تحقیقات خاک و آب
۳۳	۸,۰	۳۷	۸۰,۹	۱۱	۷,۵	۴۰	۷۳,۴	مؤسسه تحقیقات فنی و مهندسی کشاورزی
-	۰,۰	۱۶	۴۴۹,۶	۱۵	۲۸۱,۵	۱۸	۱۶۸,۱	سازمان حفظ نباتات کشور
-	۰,۰	۲۹	۸۲,۰	۳۱۴	۲,۰	۲۷	۸۰,۰	سازمان چای کشور
۱۰۰	۱۲,۰	۱۷	۱۴۷,۷	-۴	۶۵,۰	۴۲	۸۲,۷	پژوهشکده حفاظت خاک و آب‌خیزداری



اختصاصی		کل عمومی		سرمایه‌ای		هزینه‌ای		عنوان دستگاه اصلی / اجرایی
رشد (%)	مبلغ	رشد (%)	مبلغ	رشد (%)	مبلغ	رشد (%)	مبلغ	
-	۰,۰	۵۳	۱۰,۷	-	۰,۰	۵۳	۱۰,۷	وزارت جهاد کشاورزی - نهاد نمایندگی ولی فقیه در وزارت جهاد کشاورزی
-	۰,۰	۸۱	۹۰۷,۳	۱۰۹	۴۵۹,۲	۵۹	۴۴۸,۱	سازمان امور اراضی
۴۳	۴۰,۰	۲۹	۱۶۴,۰	۲۷	۳۵,۰	۳۰	۱۲۹,۰	پژوهشگاه بیوتکنولوژی کشاورزی
-	۰,۰	۳۹	۱,۴۷۶,۲	۴۱	۱,۲۴۰,۰	۲۷	۲۳۶,۲	سازمان شیلات ایران
-	۱۰,۰	۳۷	۱۷,۸	-	۰,۰	۳۷	۱۷,۸	پارک علم و فناوری کشاورزی و منابع طبیعی سازمان تحقیقات، آموزش و ترویج کشاورزی
-	۰,۰	۳۴	۸۰۲,۳	۱۳۷	۴۳,۴	۳۱	۷۵۸,۹	سازمان مرکزی تعاون روستایی ایران
-	۰,۰	۳۰	۱۰۵,۳	-	۰,۰	۳۰	۱۰۵,۳	شرکت مادر تخصصی خدمات کشاورزی
-	۰,۰	۷	۳۳۰,۰	۷	۳۳۰,۰	-	۰,۰	شرکت شهرک‌های کشاورزی
-	۰,۰	۲۲۵	۲۲,۰	۲۲۵	۲۲,۰	-	۰,۰	شرکت مادر تخصصی بازرگانی دولتی ایران
۹۱	۱,۳۰۲,۰	۴۲	۹۶,۷۰۶,۷	۴۳	۹۵,۲۹۹,۴	۴	۱,۴۰۷,۳	وزارت راه و شهرسازی
۱۴۸	۹۹,۰	۲۶	۶۳۷,۹	۲۲	۴۰۰,۹	۳۳	۲۳۷,۰	سازمان هواشناسی کشور
-۹۰	۱,۰	۷۵	۷۰,۱	۱۳۸	۱۰,۴	۶۷	۵۹,۷	پژوهشگاه هواشناسی و علوم جو
۵۱	۱۸۷,۰	۶۲	۷۳۸,۳	۷۶	۶۰۰,۰	۲۲	۱۳۸,۳	مرکز تحقیقات راه، مسکن و شهرسازی
-	۰,۰	۳۵	۲۶۹,۰	۳۵	۲۶۹,۰	-	۰,۰	وزارت راه و شهرسازی - دبیرخانه شورای عالی شهرسازی
۱۰۰	۱,۰۰۰,۰	-۹۴	۲۳,۹	-۸۰	۲۳,۹	-۱۰۰	۰,۰	سازمان هواپیمایی کشوری
۱۰۰	۱۵,۰	۳۲	۱۵۰,۴	۷۹	۵,۰	۳۰	۱۴۵,۴	مرکز آموزش عالی هوانوردی و فرودگاهی کشور
-	۰,۰	۵۵۱	۲۸,۲۰۴,۴	۶۳۵	۲۷,۳۸۸,۷	۳۵	۸۱۵,۷	وزارت راه و شهرسازی
-	۰,۰	۸۴	۱۰,۹۴۸,۰	۸۴	۱۰,۹۴۸,۰	-	۰,۰	شرکت سهامی راه آهن جمهوری اسلامی ایران

اختصاصی		کل عمومی		سرمایه‌ای		هزینه‌ای		عنوان دستگاه اصلی/ اجرایی
رشد (%)	مبلغ	رشد (%)	مبلغ	رشد (%)	مبلغ	رشد (%)	مبلغ	
-	۰,۰	۱۱۰	۴۹۰,۰	۱۱۰	۴۹۰,۰	-	۰,۰	شرکت فرودگاه‌ها و ناوبری هوایی ایران
-	۰,۰	۶۹	۳۷,۸۷۰,۳	۶۹	۳۷,۸۷۰,۳	-	۰,۰	شرکت مادر تخصصی ساخت و توسعه زیربناهای حمل و نقل کشور
-	۰,۰	۲۵۹	۷,۹۰۴,۸	۲۵۹	۷,۹۰۴,۸	-	۰,۰	سازمان راه‌داری و حمل و نقل جاده‌ای
-	۰,۰	-۵۳	۲,۰۶۹,۳	-۵۳	۲,۰۶۹,۳	-	۰,۰	سازمان مجری ساختمان‌ها و تأسیسات دولتی و عمومی، شرکت مادر تخصصی
-	۰,۰	۲۹	۸۰۸,۰	۲۹	۸۰۸,۰	-	۰,۰	شرکت سهامی عمر ان شهرهای جدید، مادر تخصصی
-	۰,۰	۶۲	۲,۱۱۰,۰	۶۲	۲,۱۱۰,۰	-	۰,۰	شرکت بازآفرینی شهری ایران
-	۰,۰	-۶	۱,۰	-۶	۱,۰	-	۰,۰	شرکت شهر فرودگاهی امام خمینی (ره)
-	۰,۰	۱۱	۱۱,۲	-	۰,۰	۱۱	۱۱,۲	صندوق توسعه حمل و نقل
-	۰,۰	-۸۲	۴,۴۰۰,۰	-۸۲	۴,۴۰۰,۰	-	۰,۰	صندوق ملی مسکن
۳۱	۹,۳۳۷,۳	۵۱	۴۴۲,۵۸۲,۹	۱۷۱	۱,۴۴۴,۹	۵۱	۴۴۱,۱۳۸,۰	وزارت تعاون، کار و رفاه اجتماعی
-	۰,۰	۵۴	۳۹۳,۹۴۸,۰	-	۰,۰	۵۴	۳۹۳,۹۴۸,۰	صندوق بازنشستگی کشوری
۶۷	۵۸۵,۰	۴۰	۴,۸۳۴,۰	۴۸	۴۷۶,۰	۳۹	۴,۳۵۸,۰	سازمان آموزش فنی و حرفه‌ای
۴۷	۲,۵	۲۷۵	۲۲۶,۰	۱۵۹	۵,۰	۲۷۹	۲۲۱,۰	مؤسسه کار و تأمین اجتماعی
۳۰	۸,۷۴۹,۸	۲۰	۱۴,۱۰۲,۵	-	۰,۰	۲۰	۱۴,۱۰۲,۵	سازمان تأمین اجتماعی
-	۰,۰	۲۰	۵,۷۰۰,۰	-	۰,۰	۲۰	۵,۷۰۰,۰	صندوق بیمه اجتماعی کشاورزان، روستائیان و عشایر
-	۰,۰	۸۵	۷,۳۷۱,۲	۳۵۶	۹۶۳,۹	۷۰	۶,۴۰۷,۳	وزارت تعاون، کار و رفاه اجتماعی
-	۰,۰	۳۳	۱۶,۴۰۰,۰	-	۰,۰	۳۳	۱۶,۴۰۰,۰	صندوق حمایت و بازنشستگی کارکنان فولاد
-	۰,۰	۲۰	۱,۲	-	۰,۰	۲۰	۱,۲	دبیرخانه شورای عالی فنی و حرفه‌ای



اختصاصی		کل عمومی		سرمایه‌ای		هزینه‌ای		عنوان دستگاه اصلی / اجرایی
رشد (%)	مبلغ	رشد (%)	مبلغ	رشد (%)	مبلغ	رشد (%)	مبلغ	
۱۵۸	۳۱,۰	۴۸	۲۲,۴۱۱,۵	۵۰	۱۴,۶۳۹,۱	۴۶	۷,۷۷۲,۴	وزارت صنعت، معدن و تجارت
-۱۰۰	۰,۰	-۵۹	۷۴۸,۰	-۷۶	۳۹۸,۰	۸۶	۳۵۰,۰	سازمان زمین‌شناسی و اکتشافات معدنی کشور
-	۲۵,۰	۴۲	۲۷,۳	-	۱,۵	۳۴	۲۵,۸	پژوهشکده علوم زمین
-	۶,۰	۲۸	۱۰۳,۴	۴	۴,۰	۲۹	۹۹,۴	مؤسسه مطالعات و پژوهش‌های بازرگانی
-	۰,۰	۱۷	۲,۰۹۱,۵	۲۰	۴۴۰,۰	۱۷	۱,۶۵۱,۵	سازمان توسعه تجارت ایران
-	۰,۰	-۵۳	۹۲,۰	۴۵	۳۸,۱	-۶۸	۵۳,۹	مرکز توسعه تجارت الکترونیکی
-	۰,۰	۷۵	۱۸,۵۸۳,۹	۸۲	۱۳,۲۸۶,۰	۶۰	۵,۲۹۷,۹	وزارت صنعت، معدن و تجارت
-	۰,۰	۰	۰,۷	-	۰,۰	۰	۰,۷	دبیرخانه شورای عالی صنایع دریایی کشور
-	۰,۰	۶	۱۸,۵	۶	۱۸,۵	-	۰,۰	سازمان توسعه و نوسازی معادن و صنایع معدنی ایران (مادر تخصصی)
-	۰,۰	۱۸۵	۱۱۰,۰	۱۸۵	۱۱۰,۰	-	۰,۰	سازمان گسترش و نوسازی صنایع ایران (مادر تخصصی)
-	۰,۰	-۶	۳۳۸,۰	-۶	۳۳۸,۰	-	۰,۰	شرکت مادر تخصصی سازمان صنایع کوچک و شهرک‌های صنعتی ایران
-	۰,۰	۷۶	۲۹۸,۳	۷۳	۵,۰	۷۶	۲۹۳,۳	سازمان حمایت مصرف‌کنندگان و تولیدکنندگان
-	۵,۰	۳۴	۲۹,۶۲۶,۷	۱۷	۱,۹۱۶,۷	۳۵	۲۷,۷۱۰,۰	سازمان صدا و سیما جمهوری اسلامی ایران
-	۰,۰	۳۳	۲۹,۳۹۶,۷	۱۷	۱,۹۱۱,۷	۳۴	۲۷,۴۸۵,۰	سازمان صدا و سیما جمهوری اسلامی ایران
-	۵,۰	-	۲۳۰,۰	-	۵,۰	-	۲۲۵,۰	دانشگاه صدا و سیما
۵۵	۴۱۶,۰۶۳,۶	۴۱	۲,۷۲۸,۰۷۲,۱	۵۳	۳۹۶,۴۵۱,۵	۴۰	۲,۳۳۱,۶۲۰,۶	جمع کل

## منابع و مأخذ



- [۱] قانون بودجه سال ۱۴۰۴.
- [۲] قانون بودجه سال ۱۴۰۳.
- [۳] قوانین بودجه سنواتی ۱۴۰۲-۱۳۹۳.
- [۴] لایحه بودجه سال ۱۴۰۴.

#### گزیده سیاستی

بودجه دستگاه‌های اجرایی در قانون بودجه ۱۴۰۴ (جدول ۷ قانون بودجه) شامل ۵۸ درصد از کل بودجه عمومی دولت و بالغ بر ۳۱۴۴ هزار میلیارد تومان است. در پیوست گزارش، بودجه هر یک از دستگاه‌های اجرایی و میزان رشد آنها نسبت به سال گذشته و همچنین تغییر نسبت به لایحه ۱۴۰۴ قابل رویت است.



مرکز پژوهش‌های مجلس شورای اسلامی

تهران، خیابان پاسداران، روبروی پارک نیاوران (ضلع جنوبی، پلاک ۸۰۲)

تلفن: ۷۵۱۸۳۰۰۰ صندوق پستی: ۱۵۸۷۵-۵۸۵۵ پست الکترونیک: [mrc@majles.ir](mailto:mrc@majles.ir)

وبسایت: [rc.majles.ir](http://rc.majles.ir)