

بررسی بخش دوم لایحه بودجه سال ۱۴۰۴ کل کشور (۲): بودجه دستگاه‌های اجرایی



مرکز پژوهش‌ها
مجلس شورای اسلامی

شماره مسلسل: ۲۰۴۲۷

کد موضوعی: ۲۳۰

دوره دوازدهم - سال اول

ثبت: ۲۶۰

عنوان گزارش: بررسی بخش دوم لایحه بودجه سال ۱۴۰۴ کل کشور (۲): بودجه دستگاه‌های اجرایی

نام دفتر: مطالعات بخش عمومی (گروه بودجه عمومی)

نوع گزارش: طرح / لایحه ■، نظارتی □، راهبردی □

مدیر مطالعه: مرتضی کیانی

تهیه و تدوین‌کننده: علی نیک‌پور

ناظر علمی: سیدعباس پرهیزکاری

اظهار نظر کننده: محمدبرزگر خسروی

صفحه آرا: منیره حاجی محمدی

ویراستار ادبی: —

واژه‌های کلیدی:

۱. بودجه سال ۱۴۰۴ کل کشور

۲. دستگاه‌های اجرایی

۳. اعتبارات هزینه‌ای

۴. اعتبارات سرمایه‌ای

تاریخ شروع مطالعه: ۱۴۰۳/۱۱/۱۵

تاریخ انتشار: ۱۴۰۳/۱۱/۲۷

به نام خدا

فهرست مطالب

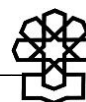
۱	چکیده
۱	خلاصه مدیریتی
۳	۱. مقدمه
۴	۲. مصارف بودجه عمومی دولت
۱۲	۳. طبقه‌بندی دستگاه‌های اجرایی
۱۳	۴. مقایسه بودجه دستگاه‌های اجرایی در لایحه بودجه سال ۱۴۰۳
۱۹	۵. مقایسه رشد اعتبارات دستگاه‌های اجرایی در لایحه بودجه سال ۱۴۰۳ نسبت به قانون بودجه سال ۱۴۰۲
۱۹	۵-۱. رشد اعتبارات دستگاه‌ها به تفکیک دستگاه‌های اجرایی
۲۴	۵-۲. رشد اعتبارات دستگاه‌ها به تفکیک نوع اعتبارات
۲۸	۶. جمع‌بندی
۳۰	پیوست
۳۱	منابع و مأخذ

فهرست شکل‌ها

۴	شکل ۱. نمودار. ساختار مصارف بودجه کل کشور در لایحه بودجه سال ۱۴۰۴
۶	شکل ۲. نمودار روند سهم بودجه دستگاه‌های اجرایی از مجموع مصارف بودجه عمومی دولت
۷	شکل ۳. نمودار ساختار بودجه‌ریزی برنامه محور
۱۰	شکل ۴. نمودار توزیع اعتبارات عمومی و اختصاصی در میان برنامه‌های اصلی
۱۳	شکل ۵. نمودار توزیع اعتبارات میان قوای مختلف و سایر دستگاه‌های حاکمیتی در لایحه بودجه سال ۱۴۰۴
۱۴	شکل ۶. نمودار ترکیب بودجه دستگاه‌های قوه مجریه
۱۵	شکل ۷. نمودار مقایسه بودجه وزارتخانه‌ها در لایحه بودجه سال ۱۴۰۴
۱۶	شکل ۸. نمودار مقایسه بودجه دستگاه‌های اصلی زیرنظر رئیس‌جمهور در لایحه بودجه سال ۱۴۰۴
۱۷	شکل ۹. نمودار مقایسه بودجه دستگاه‌های زیرمجموعه قوه قضائیه در لایحه بودجه سال ۱۴۰۴
۱۷	شکل ۱۰. نمودار مقایسه بودجه دستگاه‌های زیرمجموعه قوه مقننه در لایحه بودجه سال ۱۴۰۴
۱۸	شکل ۱۱. نمودار مقایسه بودجه سایر دستگاه‌های اجرایی در لایحه بودجه سال ۱۴۰۴
۲۰	شکل ۱۲. نمودار درصد رشد اعتبارات عمومی وزارتخانه‌ها در لایحه بودجه سال ۱۴۰۴
۲۱	شکل ۱۳. نمودار درصد رشد اعتبارات عمومی دستگاه‌های زیرنظر رئیس‌جمهور در لایحه بودجه سال ۱۴۰۴
۲۲	شکل ۱۴. نمودار درصد رشد اعتبارات عمومی سایر دستگاه‌ها در لایحه بودجه سال ۱۴۰۴
۲۳	شکل ۱۵. نمودار درصد رشد اعتبارات عمومی دستگاه‌های زیرمجموعه قوه قضائیه در لایحه بودجه سال ۱۴۰۴
۲۳	شکل ۱۶. نمودار درصد رشد اعتبارات عمومی دستگاه‌های زیرمجموعه قوه مقننه در لایحه بودجه سال ۱۴۰۴

فهرست جداول

- جدول ۱. فهرست «سایر دستگاه‌ها»: دستگاه‌های اصلی خارج از قوای سه‌گانه ۱۳
- جدول ۲. دستگاه‌های اجرایی اصلی با بیشترین سهم از مصارف عمومی دستگاه‌های اجرایی ۱۹
- جدول ۳. رشد اعتبارات دستگاه‌های اجرایی در لایحه بودجه سال ۱۴۰۳ ۲۵
- جدول ۴. فهرست دستگاه‌های بزرگ با بیشترین درصد رشد اعتبارات عمومی ۲۷
- جدول ۵. فهرست ردیف‌های دستگاهی جدید در لایحه بودجه سال ۱۴۰۳ ۲۸



بررسی بخش دوم لایحه بودجه سال ۱۴۰۴ کل کشور (۲): بودجه دستگاه‌های اجرایی

چکیده

بودجه دستگاه‌های اجرایی کشور معمولاً در جدول ۷ بودجه‌های سنواتی مطرح می‌شود و در سال‌های گذشته حدود سه‌چهارم از بودجه را تشکیل می‌داد. البته به علت رشد قابل ملاحظه سایر جداول بودجه (ردیف‌های متفرقه و تملک دارایی‌های مالی) سهم این بخش از بودجه در سال ۱۴۰۴ به ۵۸ درصد رسیده است. بودجه دستگاه‌های اجرایی در مقایسه با قانون بودجه سال ۱۴۰۳ نزدیک به ۴۱ درصد رشد داشته و به ۳۱۰۲ هزار میلیارد تومان رسیده است. سازمان برنامه و بودجه در راستای تکالیف برنامه هفتم در تهیه لایحه بودجه ۱۴۰۴ گام‌هایی جهت بودجه‌ریزی برنامه محور برداشته است. بدین ترتیب بودجه دستگاه‌های اجرایی را ذیل برنامه‌هایی که بر اساس اسناد بالادستی تعریف شدند، توزیع کرده است و جهت ارزیابی تحقق برنامه‌ها، شاخص‌های کمی اولیه‌ای در نظر گرفته است. اگر چه این بخش تا اجرایی شدن کامل فاصله دارد اما توجه مجلس به بودجه برنامه‌ها می‌تواند به تحقق بهتر بودجه‌ریزی برنامه محور کمک کند.

در خصوص میزان رشد اعتبارات دستگاه‌های اجرایی، باید به اولویت‌بندی و رشد اعتبارات بر مبنای برنامه‌های مهم کشور، توجه نمود. برای مثال رشد اعتبارات عمومی ۶۲ ردیف، بیش از ۴۵ درصد است. این امر نشان‌گر این است که تعداد معتناهایی از دستگاه‌ها مازاد بر رشد اقلام اجتناب‌ناپذیر مانند حقوق و دستمزد، رشد قابل توجهی را تجربه کرده‌اند. در واقع اعتباراتی در نظر گرفته شده که، برخلاف اعتبارات اجتناب‌ناپذیر، قابل تصمیم‌گیری و برنامه‌ریزی است. به نظر نمی‌رسد همه این موارد در راستای برنامه‌های دارای اولویت باشد و می‌توان از این ظرفیت به منظور هزینه‌کردهای اساسی مانند سیاست‌های جبرانی و برنامه‌های دارای اولویت بهره برد.

خلاصه مدیریتی

بیان / شرح مسئله

در هنگام پرداختن به بودجه و مسائل پیرامون آن، بودجه دستگاه‌های اجرایی از پرتکرارترین مباحث مطرح‌شده نزد افکار عمومی و رسانه‌های مختلف است. یکی از وجوه اهمیت این مسئله در افکار عمومی، استنتاج میزان اهمیت امور مختلف نزد سیاستگذار است. از این‌رو در وهله اول باید به این مسئله پرداخت که از بین سطور جداول بودجه‌های سنواتی تا چه اندازه می‌توان مصارف واقعی دستگاه‌های اجرایی مختلف را کشف کرد. اولاً بخشی از هزینه‌کردهای دولت خارج از سقف ارقام بودجه عمومی و در قالب مصارف فرابودجه‌ای است. ثانیاً مصارفی که در سقف بودجه عمومی لحاظ می‌شود در قالب جدول‌های مختلفی قرار می‌گیرد و برای تصویر جامع از اولویت‌بندی‌های سیاستگذار باید نکات مختلف

این جداول را در کنار یکدیگر دید. بنابراین به‌طور کلی نتیجه‌گیری از ارقام بودجه دستگاه‌ها باید با احتیاط و دقت همراه باشد. در این گزارش تلاش می‌شود با واکاوی بودجه دستگاه‌های اجرایی که معمولاً جدول ۷ بودجه‌های سنواتی است، تصویر بودجه دستگاه‌های اجرایی شفاف‌تر شده و ارقام مختلف، همراه با ملاحظات لازم بررسی شود.

نقطه نظرات / یافته‌های کلیدی

بودجه دستگاه‌های اجرایی کشور معمولاً در جدول ۷ بودجه‌های سنواتی مطرح می‌شود و حدود سه‌چهارم از بودجه را تشکیل می‌دهد. این بخش از لایحه بودجه سال ۱۴۰۴ در مقایسه با قانون بودجه سال ۱۴۰۳ نزدیک به ۴۱ درصد رشد داشته و به ۳۱۰۲ هزار میلیارد تومان رسیده است.

بودجه دستگاه‌های اجرایی شامل ۵۸ درصد از کل بودجه عمومی است که در مقایسه با سال گذشته ۲۰ واحد درصد کاهش داشته است. این کاهش عموماً ناشی از بزرگ‌تر شدن ردیف‌های متفرقه و تملک دارایی‌های مالی است.

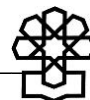
دستگاه‌های اجرایی مختلف به قوای سه‌گانه و سایر دستگاه‌ها تقسیم‌بندی شده و سهم هر یک از کل بودجه دستگاه‌های اجرایی مورد بررسی قرار گرفته است. ۷۸/۰ درصد از کل اعتبارات متعلق به قوه مجریه، ۱۷/۸ سایر دستگاه‌ها، ۳/۹ درصد قوه قضائیه و ۰/۳ درصد سهم قوه مقننه است. البته باید توجه داشت که ارقام مذکور صرفاً سهم ناظر به سقف بودجه عمومی است و با در نظر گرفتن اقلام فرابودجه‌ای مانند اعتبارات بنیه دفاعی نسبت‌های مذکور تغییر می‌یابد.

وزارت بهداشت، درمان و آموزش پزشکی، وزارت تعاون، کار و رفاه اجتماعی و وزارت آموزش و پرورش به ترتیب بیشترین سهم را از بودجه دستگاه‌های اجرایی دارند و در مجموع بیش از ۴۵ درصد از بودجه دستگاهی را تشکیل می‌دهند.

سازمان برنامه و بودجه در راستای تکالیف برنامه هفتم در تهیه لایحه بودجه ۱۴۰۴ گام‌هایی جهت بودجه‌ریزی برنامه محور برداشته است. بدین ترتیب بودجه دستگاه‌های اجرایی را ذیل برنامه‌هایی که بر اساس اسناد بالادستی تعریف شدند، توزیع کرده است و جهت ارزیابی تحقق برنامه‌ها، شاخص‌های کمی اولیه‌ای در نظر گرفته است. اگر چه این بخش تا اجرایی شدن کامل فاصله دارد اما توجه مجلس بر بودجه برنامه‌ها می‌تواند به تحقق بهتر بودجه‌ریزی برنامه محور کمک کند.

پیشنهاد راهکارهای تقنینی، نظارتی یا سیاستی

بررسی اعتبارات دستگاه‌های اجرایی نشان می‌دهد بخش چشمگیری از این اعتبارات ناظر به مصارف انعطاف‌ناپذیر است و با توجه به مضیقه دولت در تأمین مالی اعتبارات دستگاه‌ها تغییر بخش کمی از اعتبارات امکان‌پذیر است. بنابراین ضرورت دارد که همین اعتبارات اندک برمبنای برنامه‌های مشخص و سنجش‌پذیر تخصیص یابد. در صورتی که رشد اعتبارات براساس برنامه مشخص و سنجش‌پذیری که اولویت آن برای کشور در فرایند بودجه‌ریزی مشخص شده است صورت پذیرد تفاوت بین درصد رشد دستگاه‌های مختلف لزوماً امر نامطلوبی نخواهد بود؛ در این راستا پیشنهاد می‌شود که تمرکز مجلس در بررسی جداول لایحه بودجه نظارت بر تحقق شرط مذکور باشد. در فرآیند بررسی جداول بودجه، مجلس می‌تواند با اولویت دادن به بررسی برنامه‌ها (به جای نگاه صرف به بودجه دستگاه‌ها) برنامه‌های اجرایی را اصالت ببخشد و به تحقق هرچه بهتر بودجه‌ریزی برنامه‌محور کمک کند.



نکته مهمی که در خصوص میزان رشد اعتبارات دستگاه‌های اجرایی شایان توجه است، لزوم اولویت‌بندی و رشد اعتبارات بر مبنای برنامه‌های مهم کشور است. برای مثال رشد اعتبارات عمومی ۶۲ ردیف، بیش از ۴۵ درصد است. این امر نشان‌گر این است که تعداد معتناهایی از دستگاه‌ها مازاد بر رشد اقلام اجتناب‌ناپذیر مانند حقوق و دستمزد، رشد قابل توجهی را تجربه کرده‌اند. در واقع اعتباراتی در نظر گرفته شده که، برخلاف اعتبارات اجتناب‌ناپذیر، قابل تصمیم‌گیری و برنامه‌ریزی است. به نظر نمی‌رسد همه این موارد در راستای برنامه‌های دارای اولویت باشد و می‌توان از این ظرفیت به منظور هزینه‌کردهای اساسی مانند سیاست‌های جبرانی و برنامه‌های دارای اولویت بهره برد.

۱. مقدمه

در هنگام پرداختن به بودجه و مسائل پیرامون آن، بودجه دستگاه‌های اجرایی از پرتکرارترین مباحث مطرح‌شده نزد افکار عمومی و رسانه‌های مختلف است. یکی از وجوه اهمیت این مسئله در افکار عمومی، استنتاج میزان اهمیت امور مختلف نزد سیاستگذار است. از این‌رو در وهله اول باید به این مسئله پرداخت که از بین سطوح جداول بودجه‌های سنواتی تا چه اندازه می‌توان مصارف واقعی دستگاه‌های اجرایی مختلف را کشف کرد: اولاً بخش قابل ملاحظه‌ای از هزینه‌کردهای دولت خارج از سقف ارقام بودجه عمومی و در قالب مصارف فرابودجه‌ای است. ثانیاً مصارفی که در سقف بودجه عمومی لحاظ می‌شود در قالب جداول مختلفی قرار می‌گیرد و برای بدست آوردن تصویری جامع از اولویت‌بندی‌های سیاستگذار باید نکات مختلف این جداول را در کنار یکدیگر دید. بنابراین به‌طور کلی نتیجه‌گیری از ارقام بودجه دستگاه‌ها باید با احتیاط و دقت همراه باشد. در این گزارش تلاش می‌شود با واکاوی بودجه دستگاه‌های اجرایی که معمولاً جدول ۷ بودجه‌های سنواتی است، تصویر بودجه دستگاه‌های اجرایی شفاف‌تر شده و ارقام مختلف، همراه با ملاحظات لازم، بررسی شود.

اعتبارات دستگاه‌های اجرایی به‌صورت‌های مختلفی قابل دسته‌بندی است:

- **هزینه‌ای / سرمایه‌ای:** اعتبارات پیش‌بینی شده برای دستگاه یا برای پرداخت هزینه‌های جاری (جبران خدمت کارکنان، خرید کالا و خدمات و ...) اختصاص داده می‌شود یا ماهیت سرمایه‌گذاری (تهیه، تعمیر و نگهداری ساختمان و تجهیزات، توسعه زیرساخت‌ها و ...) دارند. دسته اول تحت عنوان اعتبارات هزینه‌ای و دسته دوم تحت عنوان اعتبارات تملک‌داری‌های سرمایه‌ای (عمرانی) شناخته می‌شوند.

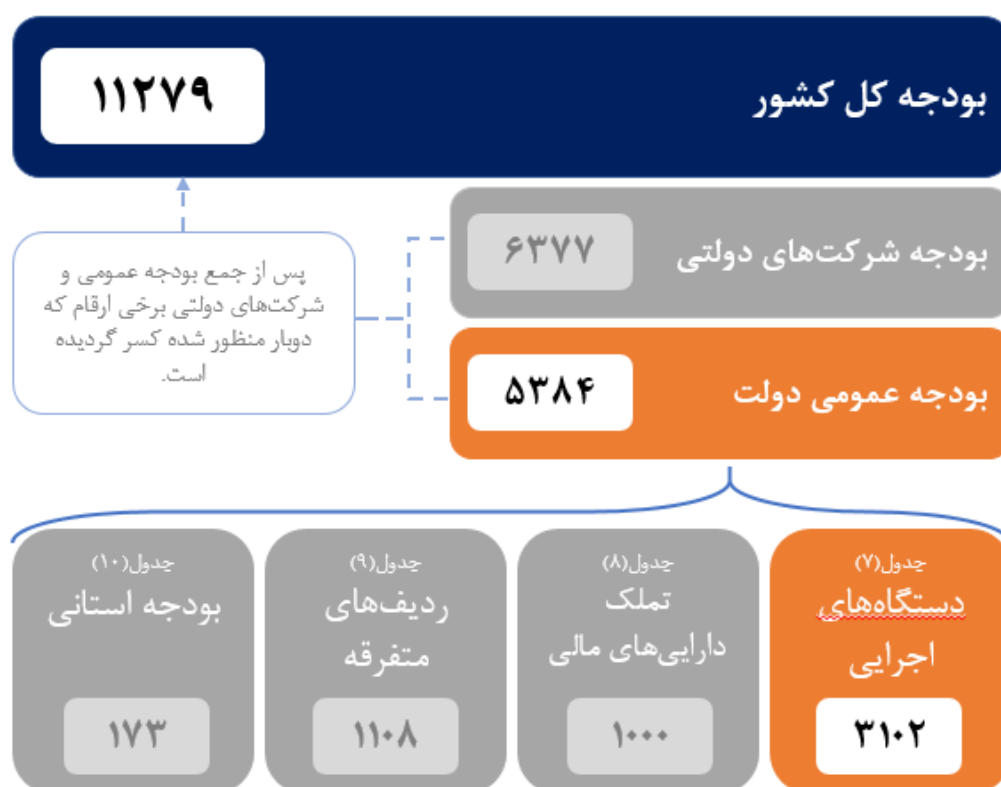
- **عمومی / اختصاصی:** اعتبارات دستگاه که از محل منابع عمومی دولت تأمین می‌شود، تحت عنوان اعتبارات عمومی شناخته می‌شوند. اعتبارات اختصاصی نیز آن دسته از مصارفی است که از محل درآمدهای اختصاصی خود دستگاه تأمین شده و هزینه می‌شود. بخش عمده اعتبارات اختصاصی مربوط به دانشگاه‌های علوم پزشکی و مجموعه وزارت بهداشت، درمان و آموزش پزشکی است.

در گزارش حاضر اعتبارات مختلف دستگاه‌های اجرایی بررسی شده و نکات پیرامون آن تشریح می‌شود به‌طوری‌که درنهایت بتوان مقایسه نسبتاً دقیقی بین دستگاه‌ها صورت داد.

مصارف بودجه عمومی دولت

بخش اول قانون بودجه سال ۱۴۰۴ کل کشور مجموعاً با رقم ۱۱۲۷۹ هزار میلیارد تومان در مجلس شورای اسلامی تصویب شده است [۱]. مصارف بودجه کل کشور به دو بخش بودجه شرکت‌های دولتی و بودجه عمومی دولت تقسیم می‌شوند. نحوه تقسیم اعتبارات مربوط به بودجه عمومی دولت به چند صورت قابل دسته‌بندی است. در نمودار ۱، اعتبارات بودجه عمومی دولت به تفکیک جداول ۷ تا ۱۰ لایحه بودجه سال ۱۴۰۴ نمایش داده شده است.

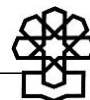
شکل ۱. نمودار. ساختار مصارف بودجه کل کشور در لایحه بودجه سال ۱۴۰۴



مأخذ: لایحه بودجه سال ۱۴۰۴ کل کشور.

در خصوص این اعتبارات و ارقام مندرج در جداول ۷ تا ۱۰ لایحه بودجه سال ۱۴۰۴ نکات زیر حائز اهمیت است:

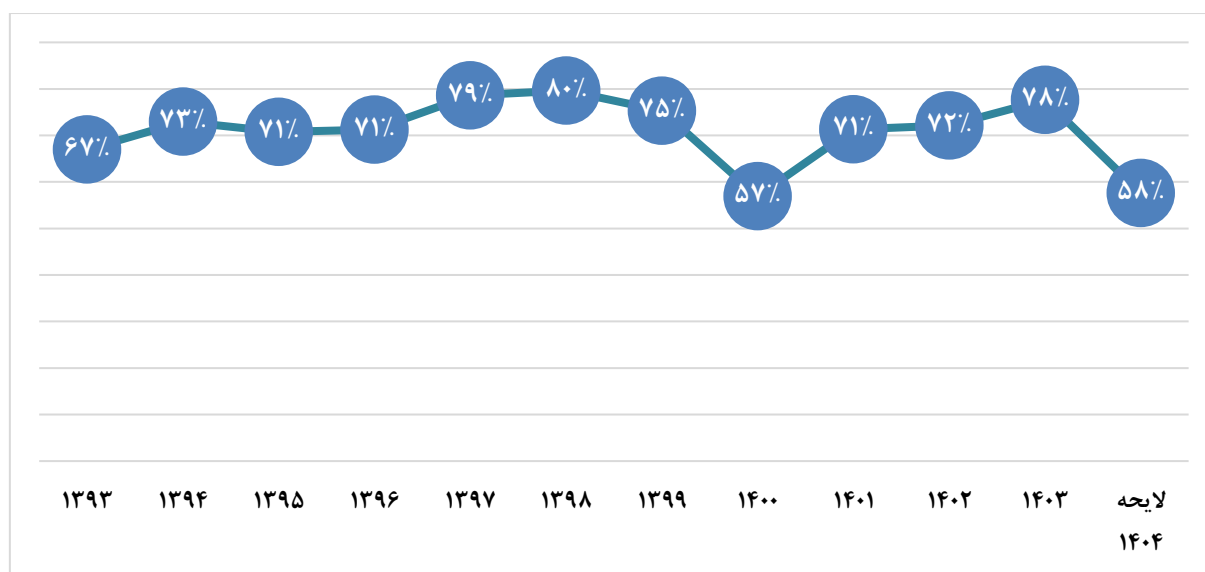
- اعتبارات مربوط به دستگاه‌های اجرایی (جدول ۷)، به سه دسته اعتبارات عمومی، متفرقه و اختصاصی تقسیم می‌شوند. اعتبارات عمومی و متفرقه از محل منابع عمومی تأمین می‌شوند و تفاوت اصلی آنها در این است که اعتبارات متفرقه دستگاه‌ها، ماهیت موقتی، موردی یا پروژه‌ای داشته و همچنین مختص یک دستگاه خاص است. بنابراین از جدول متفرقه (جدول ۹) به جدول دستگاه‌ها (جدول ۷) منتقل شده است. اعتبارات اختصاصی نیز مربوط به اعتباراتی است که از محل درآمدهای اختصاصی خود دستگاه تأمین می‌شوند. این گزارش به بررسی این بخش از مصارف بودجه عمومی دولت می‌پردازد که حدود ۵۸ درصد مصارف بودجه عمومی دولت را شامل می‌شود.



- با وجود تفکیک انجام شده میان بودجه عمومی دولت و بودجه شرکت‌های دولتی، نام چندین شرکت دولتی در کنار دستگاه‌های اجرایی در جدول ۷ به چشم می‌خورد. ماهیت اعتبارات در نظر گرفته شده برای شرکت‌ها نیز متفاوت است. در بیشتر موارد، این اعتبارات مربوط به انجام پروژه‌های عمرانی و تملک دارایی‌های سرمایه‌ای است که از طرف دولت به شرکت‌ها تکلیف می‌شود. با وجود این، در مواردی نیز اعتبارات هزینه‌ای برای شرکت‌ها در نظر گرفته شده است. بنابراین اگر در این گزارش سخن از برخی شرکت‌ها به میان می‌آید، صرفاً در خصوص اعتباراتی است که در جدول ۷ لایحه برای آنها در نظر گرفته شده است و سایر منابع و مصارف داخلی این شرکت‌ها را دربر نمی‌گیرد.
 - اعتبارات تملک دارایی‌های مالی (جدول ۸) عمدتاً مربوط به بازپرداخت اصل اوراق مالی و وام‌های داخلی و خارجی و تعهدات مالی دولت است که تفکیک دستگاهی ندارد و به این ترتیب در این گزارش به آنها پرداخته نمی‌شود.
 - اعتبارات ردیف‌های متفرقه (جدول ۹) مربوط به طیف گوناگونی از اعتبارات است که یا دستگاه متولی آنها یک دستگاه مشخص نیست یا به صورت موقتی و موردی تخصیص داده می‌شوند. با توجه به مشخص نبودن دستگاه و تغییرات فراوان ردیف‌های این جدول از سالی به سال دیگر، این اعتبارات از شمول بررسی‌های گزارش حاضر خارج هستند.
 - بودجه استانی (جدول ۱۰) مربوط به مصارفی است که عموماً تصمیم‌گیری درباره هزینه‌کرد آنها در استان (توسط شورای برنامه‌ریزی و توسعه استان) انجام می‌پذیرد. این مصارف نیز به دو دسته هزینه‌ای و تملک دارایی‌های سرمایه‌ای تقسیم می‌شوند که مصارف هزینه‌ای عمدتاً به هزینه‌های جاری استانداری‌ها و زیرمجموعه‌های آنها و برخی دستگاه‌های اجرایی استانی مربوط است. شایان ذکر است که در نمودار ۱، بودجه استانی ۱۷۳ هزار میلیارد تومان درج شده است. این رقم در واقع کل منابع استانی منهای برخی اقلام^۱ است که به علت دوباره‌شماری از منابع بودجه استانی کسر شده است.
- با این توضیحات، در گزارش حاضر صرفاً به بررسی اعتبارات جدول ۷ پرداخته خواهد شد. نمودار ۲ سهم بودجه دستگاهی را از مجموع مصارف بودجه عمومی دولت در سال‌های اخیر نشان می‌دهد که براساس آن معمولاً بیش از ۷۰ درصد اعتبارات بودجه عمومی دولت در بودجه دستگاه‌های اجرایی تعیین تکلیف شده است. در لایحه بودجه سال ۱۴۰۴ سهم بودجه دستگاه‌های اجرایی به ۵۸ درصد رسیده است که در مقایسه با سال گذشته ۲۰ واحد درصد کاهش داشته است. این کاهش عموماً ناشی از بزرگ‌تر شدن ردیف‌های متفرقه و تملک دارایی‌های مالی است. ردیف‌های متفرقه و تملک دارایی‌های مالی در لایحه ۱۴۰۴ نسبت به قانون بودجه سال ۱۴۰۳ [۲]، به ترتیب ۴۰۱٪ و ۲۵۳٪ رشد داشته‌اند.

۱. اقلام قانون استفاده متوازن، ۲۷ صدم ارزش افزوده و تبصره «۶» ماده (۱۴) قانون اصلاح قانون معادن.

شکل ۲. نمودار روند سهم بودجه دستگاه‌های اجرایی از مجموع مصارف بودجه عمومی دولت



مأخذ: لایحه بودجه سال ۱۴۰۴ کل کشور و قوانین بودجه سنواتی.

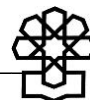
۳. بودجه ریزی برنامه محور

در اجرای بند «پ» ماده (۱۳) قانون برنامه هفتم پیشرفت، دستگاه‌های اجرایی که از منابع بودجه کل کشور استفاد می‌کنند و تکالیف برنامه‌ای دارند، مکلف شده‌اند برنامه عملیاتی خود را هر ساله بر اساس تکالیف برنامه شامل اهداف سال مورد نظر، شاخص‌های عملکرد، مخاطرات رسیدن به اهداف، منابع لازم، نحوه تأمین مالی، طرح‌های توسعه‌ای مرتبط و گزارش عملکرد سال گذشته در چهارچوبی که توسط سازمان برنامه و بودجه اعلام می‌شود، حداکثر تا پایان مرداد هر سال برای استفاده در تهیه لایحه بودجه سال بعد به سازمان ارائه نمایند.

همچنین به استناد قانون اصلاح مواد «۱۸۰» و «۱۸۲» آئین‌نامه داخلی مجلس شورای اسلامی نیز لایحه بودجه در مرحله دوم باید «حاوی سنجه‌های ارزیابی برنامه‌های قوه مقننه، قوه قضائیه، وزارتخانه‌ها و سازمان‌های مستقلی که عالی‌ترین مقام آن را رئیس جمهور منصوب می‌کند، معاونت علمی و فناوری ریاست جمهوری، نیروهای مسلح، نهادهای زیر نظر مقام معظم رهبری و نهادهای مصرح در قانون اساسی باید ضمیمه جداول اصلی باشد.»

برخلاف بودجه‌ریزی سنتی که مخارج بر اساس انواع ورودی‌ها طبقه‌بندی می‌شد، در بودجه‌ریزی برنامه‌محور، مخارج دولت بر اساس اهداف دولت و انواع خدماتی که دولت به جامعه ارائه می‌دهد، طبقه‌بندی می‌شود. این رویکرد به دولت امکان می‌دهد تا منابع خود را به حوزه‌های اولویت دار هدایت کند و بر اساس اهداف، مصارف خویش را ارزیابی کند که آیا این منابع به نتایج مورد نظر منجر شده‌اند یا خیر. بودجه‌ریزی برنامه‌محور، رویکردی نوین و کارآمد برای مدیریت منابع عمومی است که با تمرکز بر نتایج و پاسخگویی، زمینه‌ساز بهبود عملکرد دستگاه‌های اجرایی و افزایش اعتماد عمومی می‌شود.

سازمان برنامه و بودجه در لایحه بودجه ۱۴۰۴ گام‌هایی جهت اجرای بودجه‌ریزی برنامه‌محور برداشته است. گام‌هایی که اثر خود را در جدول ۶/۱ و جدول ۷ نشان می‌دهد. به منظور پیاده سازی طبقه‌بندی برنامه‌ای در لایحه ۱۴۰۴، یک



ساختار سه سطحی شامل برنامه اجرایی، زیربرنامه و خروجی (خدمت/طرح) تعریف شده است. این ساختار سه سطحی، امکان ردیابی و ثبت دقیق تر هزینه های مستقیم هر برنامه را تا سطح خروجی فراهم می آورد. همچنین، تعریف شاخص های عملکرد و اهداف کمی برای سطوح مختلف طبقه بندی برنامه های را برای ذینفعان مختلف تسهیل می نماید.

شکل ۳. نمودار ساختار بودجه ریزی برنامه محور



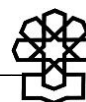
مطابق نمودار ۳، ساختار برنامه باید در پیوند با اهداف کلان و راهبردی دولت و احکام برنامه هفتم پیشرفت باشد. بر این اساس بودجه های سالیانه به مثابه برنامه های یک ساله دولت در مسیر تحقق اهداف راهبردی خواهد بود. با این نگاه، میزان اعتبارات قابل تخصیص به دستگاه های اجرایی علی القاعده باید با توجه به میزان پیشرفت اجرای عملیات مربوط به قانون برنامه توسعه کشور پیش بینی شود.

بر این اساس دولت ۴۸ برنامه مبتنی بر احکام برنامه هفتم پیشرفت تعریف کرده است که ذیل آن ها زیربرنامه و خروجی های مربوطه را در نظر گرفته است و در تدوین لایحه بودجه ۱۴۰۴ این موارد مورد توجه قرار گرفته است. در جدول ۱، ۴۸ برنامه مذکور و احکام مرتبط برنامه هفتم پیشرفت ارائه شده است.

جدول ۱. تطبیق برنامه با احکام برنامه هفتم و اسناد بالادستی

ردیف	عنوان برنامه	احکام برنامه هفتم
۱	خدمات درمانی	بند ب و ج ماده ۶۹، بند پ ماده ۸۱
۲	خدمات بهداشتی	ماده ۶۹
۳	خدمات پزشکی خانواده	ماده ۶۸
۴	خدمات اورژانس پیش بیمارستانی	ماده ۶۹
۵	خدمات تامین دارو، ملزومات مصرفی و تجهیزات پزشکی	بند ث و ج ماده ۷۱
۶	خدمات حمایتی	بندهای الف، ب، پ، ث و ج ماده ۳۱، جدول ماده ۳۰، جزء ۲ بند ت ماده ۳۱
۷	خدمات امداد و نجات	سیاست های کلی پیشگیری و کاهش خطرات ناشی از سوانح طبیعی

ردیف	عنوان برنامه	احکام برنامه هفتم
		و حوادث غیرمترقبه و قانون مدیریت جامع بحران
۸	خدمات حمایت بیمه‌ای	جدول ماده ۳۰، بندهای ج، چ، خ و د ماده ۲۸، بندهای الف، ب و پ ماده ۷۳
۹	تعادل منابع و مصارف صندوق‌های بازنشستگی	ماده ۲۸
۱۰	توانمندسازی مددجویان، معلولان و ایثارگران	بند ج و جزء ۲ بند ت ماده ۳۱ (جزء ۱ بند ث ماده ۸۸، بند ب ماده ۹۰ برنامه ششم)
۱۱	مددکاری و پیشگیری از آسیب‌های اجتماعی	بند ت ماده ۸۵
۱۲	آموزش و پرورش عمومی	ماده ۸۷ تا ۹۹
۱۳	آموزش مهارتی	ماده ۸۷
۱۴	تربیت نیروی انسانی متخصص	بند پ ماده ۶۹، ماده ۹۵، بند الف ماده ۹۷، بند ب ماده ۹۶
۱۵	پژوهش‌های علمی و تقاضا محور	مواد ۹۷، ۹۸، بند الف ماده ۹۴
۱۶	حمایت از توسعه فناوری و فن آفرینی	ماده ۹۹
۱۷	راهبری، سیاستگذاری و نظارت بر خدمات عمومی دولت	به صورت متفرقه فاقد فصل و بخش در برنامه هفتم
۱۸	خدمات بانک و بیمه	ماده ۳
۱۹	قانون گذاری و تنفیح قوانین	به صورت متفرقه فاقد فصل و بخش در برنامه هفتم
۲۰	توسعه خدمات قضایی	مواد ۲۴، ۱۱۲، ۱۱۳
۲۱	ارتقاء نظم و امنیت عمومی	بند پ ماده ۱۰۳
۲۲	تقویت بنیه دفاعی	بند الف ماده ۱۰۲
۲۳	توسعه همکاری‌های بین‌الملل و پیشبرد دیپلماسی اقتصادی	ماده ۳، بند ب ماده ۱۰۱
۲۴	توسعه خدمات هویتی بر پایه اطلاعات پایگاه هویت اشخاص حقیقی	تبصره بند ج ماده ۱۰۷
۲۵	ثبت اسناد رسمی و حدنگاری املاک و اراضی	ماده ۱۱۲
۲۶	تامین منابع پایدار مالیاتی و ساماندهی معافیت‌ها	ماده ۲۶
۲۷	تحکیم نهاد خانواده، جوانی جمعیت، توانمندسازی بانوان و امور جوانان	فصل ۱۶-زن، خانواده و جمعیت- مواد ۷۹ و ۸۰
۲۸	صیانت از میراث فرهنگی و توسعه صنعت گردشگری و صنایع دستی	فصل ۱۷ ماده ۸۲، بند ۱ جدول: تعداد گردشگر ورودی به ۱۵ میلیون نفر در پایان برنامه، بند ۲ جدول: افزایش تعداد هتل‌ها به ۱۹۰۰ هتل در پایان برنامه، بند ۶ جدول: افزایش ارزش صادرات صنایع دستی
۲۹	توسعه ورزش همگانی و قهرمانی	ماده ۷۸
۳۰	ارائه خدمات و تولیدات رسانه‌ای	بند الف و ب ماده ۷۶، ماده ۷۷
۳۱	اعتلای سبک زندگی ایرانی-اسلامی و ارتقاء فرهنگ و هنر	جدول شماره ۱۶ ماده ۷۴-بند ث، ج، ح و د ماده ۷۵، بند ب و ت ماده ۷۶، بند الف ماده ۱۱۶، جزء ۲ بند پ ماده ۸۳ (میراث)، بند ج ماده ۸۹ (آموزش و پرورش)
۳۲	گفتمان‌سازی، تبیین و تبلیغ معارف دینی	مواد ۷۴ و ۷۵، بند ب ماده ۸۸
۳۳	راهبری و ارتقاء دیپلماسی فرهنگی	فصل ۱۶-زن، خانواده و جمعیت- مواد ۷۹ و ۸۰، بند الف و ب ماده ۷۶، ماده ۷۷
۳۴	توسعه تجارت بین‌الملل و تنظیم بازار	ماده ۲، جدول ۱-اهداف کمی کلان برنامه، بند ث ماده ۴۸
۳۵	ارتقاء تولیدات صنعتی و معدنی	ماده ۲-جدول ۱-اهداف کمی کلان برنامه، جزء ۶ بند الف ماده ۴۸ و جزء ۲ بند ج ماده ۴۸، ماده ۴۷-جدول ۱۱-اهداف کمی بخش صنعت و معدن

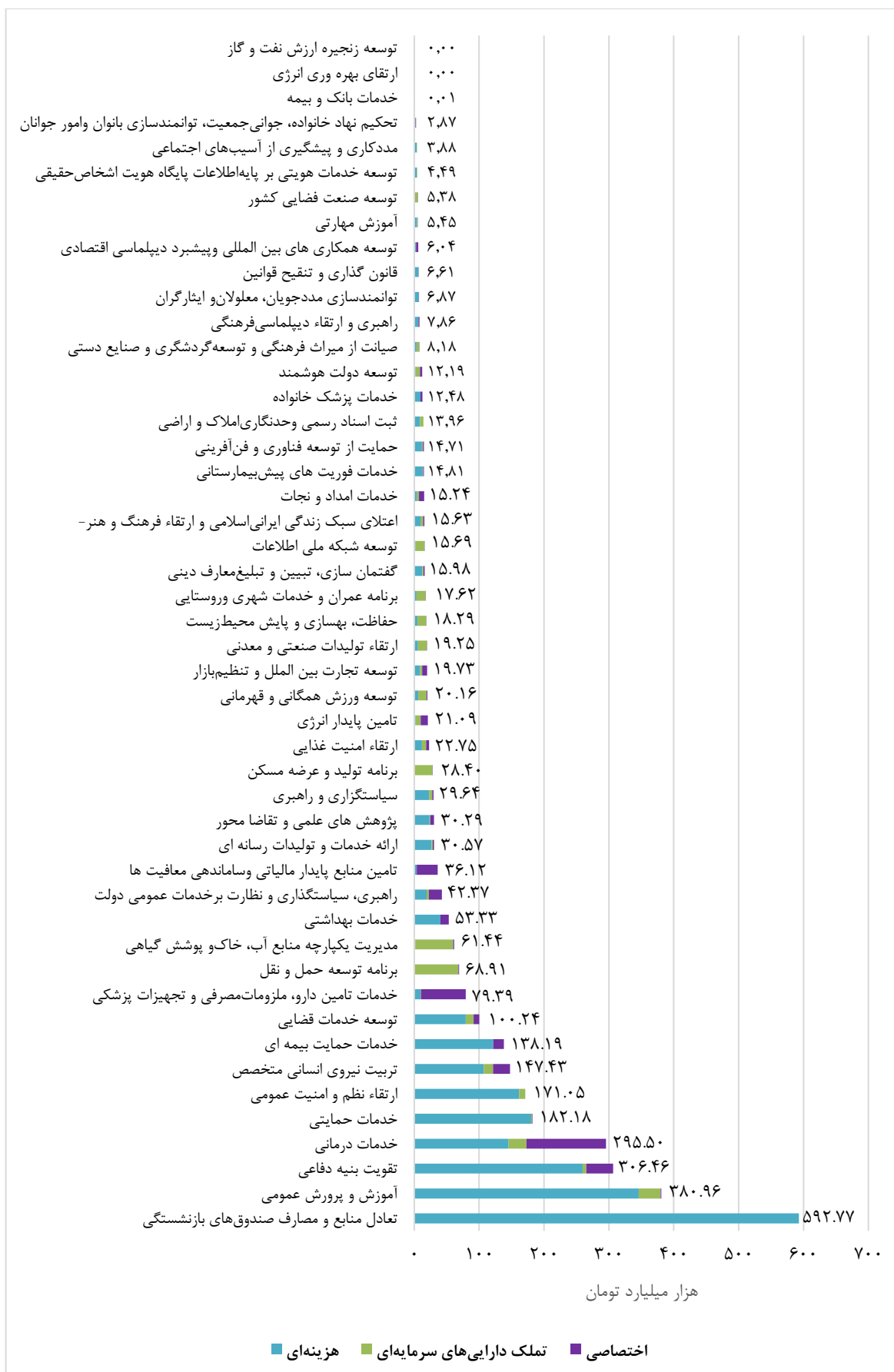


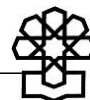
ردیف	عنوان برنامه	احکام برنامه هفتم
۳۶	توسعه دولت هوشمند	ماده ۱۰۷
۳۷	توسعه شبکه ملی اطلاعات	ماده ۶۵
۳۸	توسعه صنعت فضایی کشور	ماده ۶۷
۳۹	مدیریت به هم پیوسته منابع آب، خاک و پوشش گیاهی	در اجرای سیاست‌های کلی ماده ۳۲ اقتصاد مقاومتی و بندهای ۶ و ۱۱
۴۰	ارتقاء امنیت غذایی	ماده ۳۳ تا ۳۶
۴۱	حفاظت، بهسازی و پایش محیط زیست	فاقد فصل و بخش در برنامه هفتم و به صورت متفرقه در فصل‌های مختلفی نظیر اصلاح ساختار بودجه، امنیت غذایی و ارتقاء تولید محصولات کشاورزی، نظام مدیریت یکپارچه منابع آب، رفع ناترازی انرژی، ترانزیت و اقتصاد دریامحور و سیاست خارجی به صورت مستقیم و غیرمستقیم به موضوع محیط زیست پرداخته شده است
۴۲	توسعه حمل و نقل	ماده ۱۱۹
۴۳	تولید و عرضه مسکن	ماده ۴۹
۴۴	عمران و خدمات شهری و روستایی	مواد ۱۱۱ تا ۱۱۶ و ۱۲۰ و ۱۳۸
۴۵	تامین پایدار انرژی	ماده ۴۲
۴۶	ارتقاء بهره‌وری انرژی	ماده ۴۲
۴۷	توسعه زنجیره ارزش نفت و گاز	ماده ۴۲
۴۸	سیاست‌گذاری و راهبری	مواد ۹۳ تا ۹۹، بند الف ماده ۳۱، جزء ۱ و ۴ بند الف ماده ۶۹، بند خ ماده ۱۰۷، ماده ۱۱۸

همچنین هر برنامه به زیربرنامه‌هایی مشخص تقسیم می‌شود. برنامه می‌تواند بین چند دستگاه مشترک باشد، اما زیربرنامه باید به گونه‌ای تعریف شود که مسئول اجرا و پاسخگویی نسبت به نتایج و پیامدهای آن مشخص باشد و به نوعی به ساختار سازمانی متصل باشد. سازمان برنامه و بودجه در اسنادی که در اختیار مجلس شورای اسلامی قرار داده‌است ذیل هر برنامه، تعدادی زیربرنامه نیز تعریف کرده‌است و در مجموع ۵۱۹ زیربرنامه ذیل ۴۸ برنامه تعریف شده‌است. در ادامه روند بودجه ریزی برنامه محور، تعیین اهداف کمی عملکردی سالانه امری ضروری است. پس از تعریف اهداف و زیربرنامه‌ها، لازم است اهدافی کمی به عنوان مبنای هدف‌گذاری یک ساله در نظر گرفته شود.

در جدول ۶/۱ لایحه بودجه، اعتبارات اختصاص داده شده ذیل هر برنامه به تفکیک هزینه‌ای، تملک دارایی‌های سرمایه‌ای، اختصاصی و شرکتی شفاف شده است. نمودار ۴ میزان اعتبارات غیرشرکتی هر برنامه را به تفکیک برنامه نمایش می‌دهد. منظور از بودجه شرکتی این است که هر یک از برنامه‌ها در بودجه شرکت‌های دولتی به چه میزان سهم دارند. نمودار مذکور نشان‌دهنده برآیند اولویت‌بندی و نیازسنجی دولت بین چهل و هشت برنامه اصلی است. به عنوان مثال برنامه «تعادل منابع و مصارف صندوق‌های بازنشستگی» بیشترین سهم اعتبارات عمومی را به خود اختصاص داده است. شایان ذکر است که بودجه شرکتی که به برنامه‌ها اختصاص یافته در این نمودار ذکر نشده است. به عنوان مثال برنامه «توسعه زنجیره ارزش نفت و گاز» تماما به وسیله بودجه شرکتی تأمین مالی می‌شود لذا در نمودار اعتبار آن صفر ذکر شده است. مهم‌ترین نکته‌ای که از نمودار می‌توان برداشت نمود این مسئله است که در بین برنامه‌ها، چند برنامه، عمده اعتبارات را به خود اختصاص داده و سایر برنامه‌ها سهم کمی از اعتبارات دارد. این امر می‌تواند این دلالت را به همراه داشته باشد که چالش مهمی مانند ناترازی صندوق‌های بازنشستگی بخش عظیمی از منابع را جذب کرده و امکان فعالیت در سایر عرصه‌ها را محدود ساخته است.

شکل ۴. نمودار توزیع اعتبارات عمومی و اختصاصی در میان برنامه‌های اصلی





از دیگر وجوه تمایز لایحه بودجه ۱۴۰۴ با لویح ادوار گذشته، اختصاص جدول ۷ به بودجه برنامه‌ای به جای بودجه دستگاهی است. در لایحه ۱۴۰۴، بودجه دستگاهی به سیاق سال‌های گذشته به تفکیک دستگاه‌های اصلی و فرعی در جدول ۷-ب آمده است. در جدول ۷ برنامه‌های مربوط به دستگاه‌های اصلی، ذیل هر دستگاه ذکر شده و سهم هر دستگاه اصلی از اعتبار آن برنامه به تفکیک هزینه‌ای، تملک دارایی‌های سرمایه‌ای، اختصاصی و شرکتی شفاف شده است. همچنین برای برخی از برنامه‌های ذیل دستگاه‌ها سنجه‌هایی به عنوان اهداف کمی مشخص شده و مقادیر انتظاری در سال‌های ۱۴۰۲، ۱۴۰۳ و ۱۴۰۴ تعیین شده است. به عنوان مثال اهداف کمی تعریف شده برای «برنامه توسعه حمل و نقل» در لایحه ۱۴۰۴ در جدول ۲ قابل مشاهده است. اگرچه بسیاری از برنامه‌ها اهداف کمی جامع و دقیقی ندارند و مقادیر هدف مشخص شده آن‌ها در جدول ۷ دارای ابهامات فراوانی است اما اختصاص جدول ۷ به بودجه برنامه‌ها نشان از حرکت دولت در جهت بودجه ریزی برنامه‌محور است. تحقق این مهم منوط به ادامه یافتن عزم دولت در طی سال، دنبال کردن سنجه‌های تعریف شده و بودجه‌ریزی بر مبنای میزان تحقق سنجه‌ها و عملکرد دستگاه‌ها در سال گذشته خواهد بود. امری که به نظر می‌رسد در بودجه ریزی امسال محقق نشده است.

جدول ۲. نمونه ای اهداف کمی برنامه‌های اجرایی در لایحه بودجه ۱۴۰۴

عنوان برنامه اجرایی	عنوان هدف کمی	واحد اندازه‌گیری	مقدار هدف کمی در سال ۱۴۰۲	مقدار هدف کمی در سال ۱۴۰۳	مقدار قابل تحقق هدف کمی در سال ۱۴۰۴
برنامه توسعه حمل و نقل	حمل مسافر بین‌شهری ریلی	تعداد نفر	۲۲۱۰۰۰۰۰	۲۳۰۰۰۰۰۰	۲۲۵۰۰۰۰۰
	ارایه خدمات اعزام و پذیرش به مسافرین‌هوایی	میلیون نفر	۴۴.۶	۴۱.۹	۴۴.۶
	ارتقاء ایمنی و کاهش تلفات جاده ای	تعداد نفر	۲۰۰۴۵	۱۸۰۰۰	۱۶۳۰۰
	توسعه زیربناهای حمل و نقل ریلی برون شهری	کیلومتر	۱۲۱۹۳	۱۲۲۲۸	۱۲۸۴۸
	حمل بار ریلی	میلیون تن	۴۲۹۹۸۲۵۰	۴۷۰۰۰۰۰۰	۴۲۰۰۰۰۰۰
	ترمیم، بهسازی راه هاوروکش آسفالت	کیلومتر	۵۴۸۲	۵۵۰۰	۶۰۰۰
	میزان بار ترانزیتی	میلیون تن	۱۶.۳	۱۸	۱۹.۷
	افزایش ظرفیت مسافری فرودگاه ها	میلیون نفر	۶۰	۷۱	۷۲
	توسعه شبکه حمل و نقل جاده ای	کیلومتر	۵۱۷۶۶	۵۲۷۶۶	۵۳۷۶۶
	عملکرد تخلیه و بارگیری بنادر تجاری	ثاٲ	۲۶۴۳۰۴۶	۲۵۰۰۰۰۰	۲۸۰۰۰۰۰

تغییر رویکرد بودجه ریزی از روش سنتی به روش برنامه محور امری تدریجی است و همکاری تمامی دستگاه‌ها را نیاز دارد. مجلس شورای اسلامی نیز به منظور تحقق بودجه‌ریزی بر اساس برنامه، در بخشی از این تغییر رویکرد می‌تواند بیش از پیش توجه خود را بر بودجه برنامه‌ها و چگونگی توزیع آن میان دستگاه‌ها معطوف کند. جدول پیوست ۲ توزیع اعتبارات هر برنامه میان دستگاه‌های اصلی را نشان می‌دهد. جدول پیوست ۲ از این جهت حائز اهمیت است که نشان می‌دهد در هر یک از برنامه‌ها کدام دستگاه‌ها مشارکت می‌نمایند و سهم هر یک از این دستگاه‌ها در برنامه مذکور به چه میزان است. این جدول در واقع نمایشی متفاوت از جدول ۷ بودجه است و در بودجه‌ریزی برنامه محور چنین جدولی اهمیت قابل ملاحظه‌ای دارد؛ زیرا در جدول پیوست ۲ آنچه حائز اهمیت است برنامه‌ها می‌باشد و دستگاه‌ها در خدمت تحقق برنامه‌ها هستند.

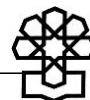
به نظر می‌رسد قالب لایحه بودجه امسال به عنوان خشت اول این مسیر و جهت ایجاد آمادگی در دستگاه‌ها برای سازگاری با بودجه‌ریزی برنامه‌محور سازنده باشد. در این گزارش نیز سعی شده است در کنار بررسی بودجه دستگاه‌ها از جدول ۷-ب به سیاق گذشته، بودجه برنامه‌ها نیز مورد توجه قرار گیرد.

۴. طبقه‌بندی دستگاه‌های اجرایی

تعدد ردیف‌های بودجه مربوط به دستگاه‌های اجرایی و تغییرات عناوین این ردیف‌ها در سال‌ها، تحلیل نحوه بودجه تخصیص‌یافته به این دستگاه‌ها را دشوار می‌کند. از این‌رو درک واقع بینانه از وضعیت اعتبارات دستگاه‌های اجرایی در بودجه سالیانه کشور، تنها با طبقه‌بندی دستگاه‌های اجرایی ذیل یک ساختار مشخص و نگاه تجمیعی به دست می‌آید. در لایحه بودجه سال ۱۴۰۴، ۶۲ دستگاه به عنوان «دستگاه‌های اصلی» قرار گرفته و باقی دستگاه‌ها، ذیل این ۶۲ دستگاه اصلی جانمایی شده‌اند. در این گزارش^۱، علاوه بر طبقه‌بندی متداول، دستگاه‌های اجرایی اصلی در قوای مجریه، مقننه و قضائیه نیز طبقه‌بندی شده‌اند و مابقی دستگاه‌ها که خارج از محدوده این قوا تعریف می‌شوند (نظیر نیروهای مسلح، مجامع و شوراهای عالی، برخی نهادهای فرهنگی و حوزوی و...) در دسته سایر دستگاه‌ها قرار می‌گیرند. در خصوص جانمایی دستگاه‌های زیرمجموعه دستگاه‌های اصلی، از دسته‌بندی مندرج در لایحه بودجه تبعیت شده است. به این ترتیب، دستگاه‌های اصلی به صورت زیر طبقه‌بندی شده‌اند:

- **قوه مجریه:** شامل وزارتخانه‌ها و همه معاونت‌ها و نهادهای زیر نظر رئیس‌جمهور است.
- **قوه مقننه:** شامل مجلس شورای اسلامی و دستگاه‌های زیرمجموعه (دیوان محاسبات کشور، مرکز پژوهش‌ها، کتابخانه، موزه و مرکز اسناد و ...) است.
- **قوه قضائیه:** شامل دادگستری جمهوری اسلامی ایران و دستگاه‌های زیرمجموعه، دیوان عدالت اداری و سازمان بازرسی کل کشور است.
- **سایر دستگاه‌ها:** سایر دستگاه‌هایی که در طبقه‌بندی فوق قرار نمی‌گیرد، ذیل این عنوان طبقه‌بندی می‌شود. این دستگاه‌ها شامل مجامع و شوراهای عالی، نیروهای مسلح (نظامی و انتظامی)، برخی مراکز فرهنگی و حوزوی و برخی نهادهای حمایتی و امدادی است. فهرست این دستگاه‌ها و طبقه‌بندی آنها در جدول ۱ آمده است. همچنین جزئیات مربوط به زیرمجموعه‌های هر یک از دستگاه‌های اصلی در پیوست آمده است.

۱. شایان ذکر است که این تقسیم‌بندی صرفاً برای سهولت بررسی بودجه دستگاه‌ها و منحصراً در محدوده گزارش حاضر تعریف شده است.



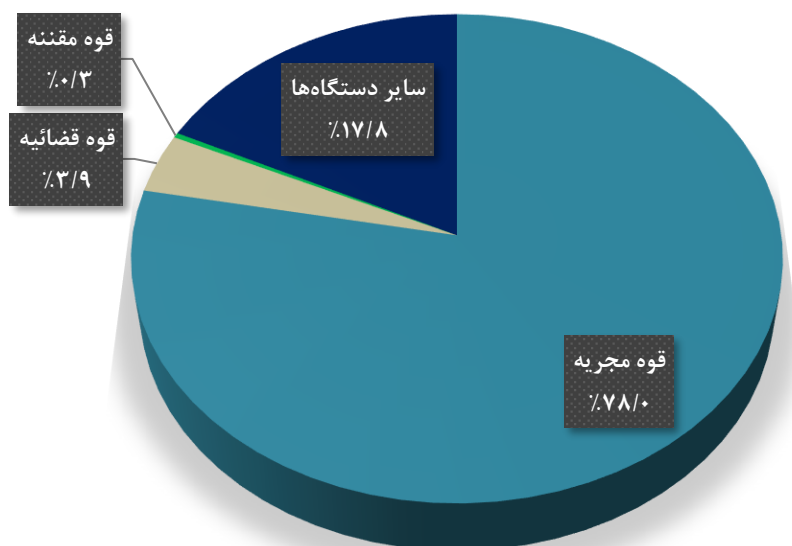
جدول ۳. فهرست «سایر دستگاه‌ها»: دستگاه‌های اصلی خارج از قوای سه‌گانه

دسته‌بندی	دستگاه‌های اصلی
مجامع و شوراهای عالی	شورای عالی امنیت ملی، دبیرخانه مجلس خبرگان رهبری، مجمع تشخیص مصلحت نظام، مرکز ملی فضای مجازی کشور، شورای نگهبان و دبیرخانه شورای عالی انقلاب فرهنگی
نیروهای مسلح (نظامی و انتظامی)	ستاد فرماندهی کل نیروهای مسلح، ستاد مشترک ارتش، ستاد مشترک سپاه پاسداران، فرماندهی کل انتظامی و قرارگاه مرکزی حضرت خاتم الانبیا (ص)
دستگاه‌های فرهنگی و حوزوی	سازمان اوقاف و امور خیریه، بنیاد حفظ آثار و ارزش‌های دفاع مقدس، قرارگاه قرب بقیه‌الله، جهاد دانشگاهی، دفتر تبلیغات اسلامی حوزه علمیه قم، شورای عالی حوزه‌های علمیه، شورای عالی حوزه علمیه خراسان، مرکز خدمات حوزه علمیه، مؤسسه آموزشی و پژوهشی امام خمینی (ره)، سازمان تبلیغات اسلامی، شورای هماهنگی تبلیغات اسلامی، جامعه المصطفی العالمیه و سازمان صدا و سیما
دستگاه‌های حمایتی و امدادی	کمیته امداد امام خمینی (ره)، جمعیت هلال احمر، سازمان بهزیستی کشور

۵. مقایسه بودجه دستگاه‌های اجرایی در لایحه بودجه سال ۱۴۰۴

براساس طبقه‌بندی ارائه شده در بخش قبل، توزیع بودجه در بالاترین سطح (قوای سه‌گانه و سایر دستگاه‌ها) در نمودار ۵ به نمایش گذاشته شده است. این توزیع ناظر به مجموع اعتبارات (اعتبارات عمومی و خصوصی) است. در صورتی که سهم هر یک از قوا از اعتبارات عمومی را لحاظ کنیم سهم قوه مجریه کاهش و سهم بقیه موارد افزایش میابد؛ زیرا عمده اعتبارات اختصاصی مربوط به قوه مجریه است. برای مثال سهم اعتبارات اختصاصی وزارت بهداشت، درمان و آموزش پزشکی از کل اعتبارات اختصاصی ۵۲ درصد و سهم وزارت امور اقتصاد و دارایی ۱۴ درصد است

شکل ۵. نمودار توزیع اعتبارات میان قوای مختلف و سایر دستگاه‌های حاکمیتی در لایحه بودجه سال ۱۴۰۴

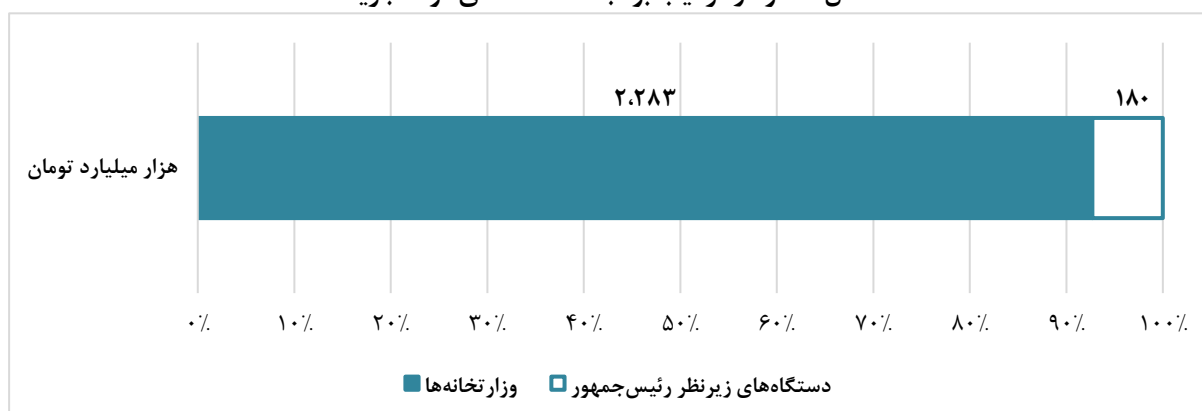


همان‌طور که مشاهده می‌شود، بخش عمده اعتبارات مندرج در لایحه تحت عنوان بودجه دستگاه‌های اجرایی، در دستگاه‌های زیرمجموعه قوه مجریه در نظر گرفته شده است. در ادامه، جزئیات هریک از این دسته‌ها بررسی خواهد شد.

- بودجه دستگاه‌های اصلی زیرمجموعه قوه مجریه

دستگاه‌های اصلی زیرمجموعه قوه مجریه در یک دسته‌بندی کلی به دو دسته «وزارتخانه‌ها» و «دستگاه‌های زیرنظر رئیس‌جمهور»^۱ قابل تقسیم هستند که سهم هریک از اعتبارات لایحه بودجه سال ۱۴۰۴ در نمودار ۶ آمده است.

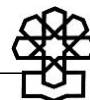
شکل ۶. نمودار ترکیب بودجه دستگاه‌های قوه مجریه



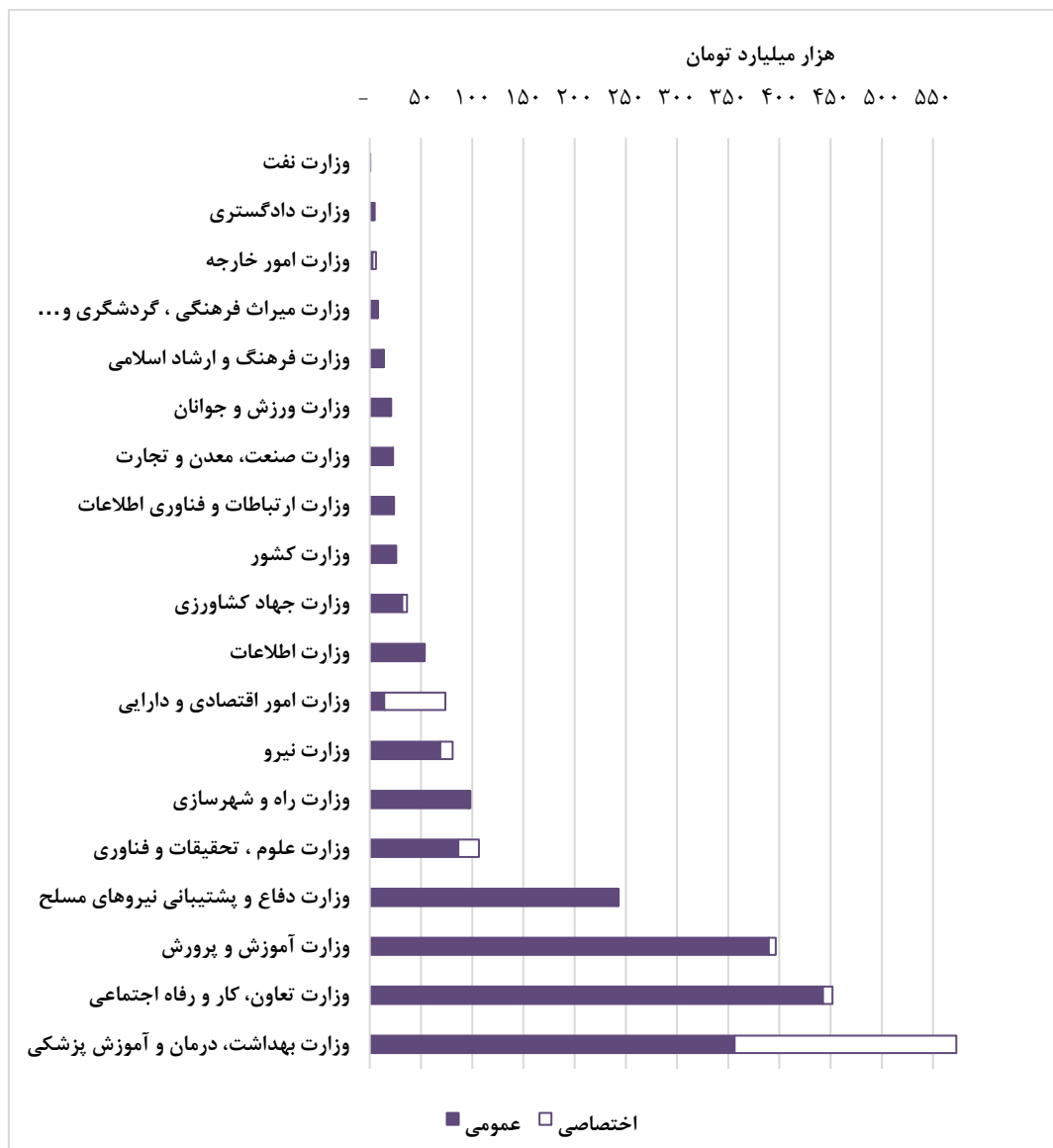
مأخذ: همان.

بودجه دستگاه‌های اصلی زیرمجموعه هریک از عناوین بالا در نمودارهای ۷ و ۸ به تفکیک ارائه شده است. شایان ذکر است که عناوین ذکر شده دربرگیرنده کل مجموعه زیرنظر وزارتخانه یا سازمان مورد نظر است. به‌عنوان مثال، اعتبارات ذیل «وزارت تعاون، کار و رفاه اجتماعی» شامل همه ردیف‌های زیرمجموعه این وزارتخانه (سازمان تأمین اجتماعی، صندوق بازنشستگی کشوری و ...) است.

۱. مطابق بند «ب» ماده (۱۸۲) قانون آیین‌نامه داخلی مجلس شورای اسلامی، رؤسای این دستگاه‌ها توسط رئیس‌جمهور منصوب می‌شوند.



شکل ۷. نمودار مقایسه بودجه وزارتخانه‌ها در لایحه بودجه سال ۱۴۰۴



مأخذ: همان.

درخصوص نمودار فوق، نکات زیر حائز اهمیت است:

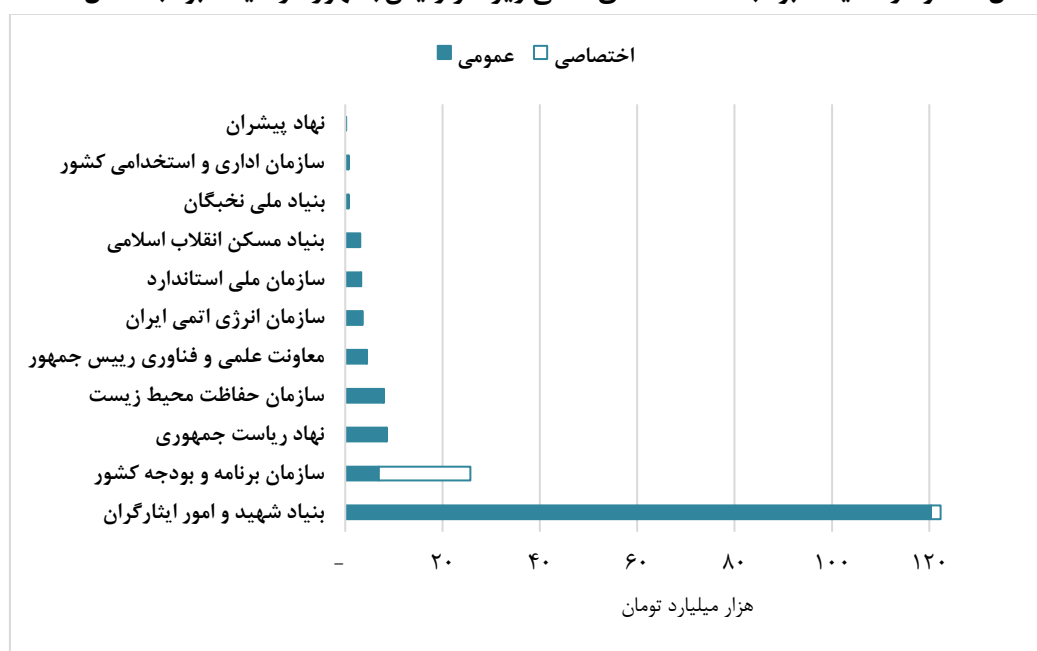
- بخش قابل توجهی از تکالیف محوله به بعضی از وزارتخانه‌ها از طریق شرکت‌های تابعه انجام می‌شود و در مواردی، بودجه آنها نیز از طریق بودجه همین شرکت‌ها تأمین می‌شود. برای نمونه، پایین بودن رقم بودجه مربوط به وزارت نفت ناشی از وابستگی این وزارتخانه‌ها به بودجه شرکت‌های زیرمجموعه است و عملاً بخش قابل توجهی از منابع این وزارتخانه از محل منابع بودجه عمومی دولت تأمین نمی‌شود. این وابستگی، رابطه کارفرما - کارگزار و جایگاه نظارتی و سیاستگذاری وزارتخانه‌ها را مخدوش می‌کند. به این ترتیب، یکی از محورهای اصلاح ساختار بودجه، اصلاح رابطه مالی دستگاه‌های اجرایی سیاستگذار با سازمان‌ها و شرکت‌های دولتی تابعه است.
- از سوی دیگر، بخشی از مخارج مربوط به دستگاه‌های اجرایی از طریق اعتبارات جداول ۹ (متفرقه) یا ۱۰ (استانی) توزیع می‌شود که در این ارقام لحاظ نشده است. برای مثال، بخش بسیاری از بودجه استانداری‌ها و فرمانداری‌ها از

طریق جدول ۱۰ لایحه توزیع می‌شود و ذیل اعتبارات وزارت کشور لحاظ نمی‌شود.

- اعتبارات عمومی وزارت تعاون، کار و رفاه اجتماعی بالغ بر ۴۴۰ هزار میلیارد تومان است و بیشترین سهم اعتبارات عمومی را در بین وزارتخانه‌ها دارد. بیش از ۳۹۰ هزار میلیارد تومان از بودجه مربوطه متعلق به صندوق بازنشستگی کشوری است. در واقع اکثر توان مالی وزارتخانه مذکور صرف کمک به ناترازی صندوق‌های بازنشستگی شده و امکان پیش‌برد برنامه‌های مهمی مانند سیاست‌های حمایتی بسیار محدود شده است.

- اعتبارات سازمان تأمین اجتماعی نیروهای مسلح به میزان ۱۸۰ هزار میلیارد تومان در بخش اعتبارات وزارت دفاع منعکس شده است.

شکل ۸. نمودار مقایسه بودجه دستگاه‌های اصلی زیر نظر رئیس‌جمهور در لایحه بودجه سال ۱۴۰۴



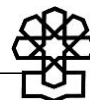
مأخذ: همان.

در مورد بودجه دستگاه‌های اصلی زیر نظر رئیس‌جمهور نکات زیر شایان توجه است:

- سهم قابل توجه اعتبارات بنیاد شهید و امور ایثارگران ناشی از پرداخت حقوق و مستمری‌های مربوط به جانبازان و خانواده‌های معظم شهداست.

- بیش از ۸,۹ هزار میلیارد تومان از اعتبارات اختصاصی سازمان برنامه و بودجه مربوط به مازاد درآمد اختصاصی دستگاه‌های اجرایی ملی و استانی است. همچنین بیش از ۹,۷ هزار میلیارد تومان از اعتبارات اختصاصی این سازمان مربوط به موضوع بند «ث» تبصره ۸ قانون بودجه است.^۱ این ردیف اختصاصی اگرچه ذیل سازمان برنامه و بودجه قرار گرفته اما هزینه‌کرد آن متعلق به کل بودجه عمومی است.

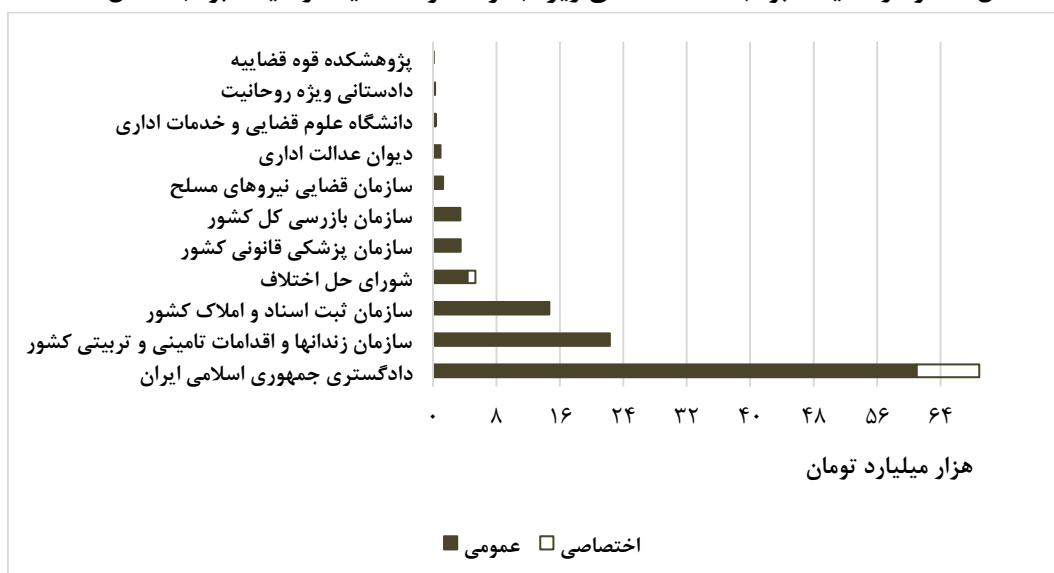
۱. به طور خلاصه در اجرای بندهای «ب» و «ث» ماده (۷۶) قانون برنامه هفتم پیشرفت و در راستای ارتقای اخلاق و فرهنگ اسلامی و همچنین ترویج فرهنگ ایثار و شهادت، حمایت از تحکیم خانواده و جمعیت و کمک به شکوفایی استعدادهای بانوان شرکتهای دولتی، بانکها و مؤسسات انتفاعی وابسته به دولت مندرج در قانون بودجه سنواری مکلفند حداقل یک درصد (۱٪) از اعتبار هزینه‌های جزء (۱) جدول مصارف پیوست شماره (۳) خود را برای هم‌افزایی و ارتقای فعالیتها و تولیدات فرهنگی براساس آییننامه‌های که با رعایت مفاد بند «ب» ماده (۷۶) قانون برنامه هفتم پیشرفت توسط کارگروه موضوع بند مذکور تعیین گردیده، اختصاص دهند.



- بودجه دستگاه‌های زیرمجموعه قوه قضائیه

بخش عمده‌ای از دستگاه‌های زیرمجموعه قوه قضائیه در لایحه بودجه سال ۱۴۰۴ ذیل دستگاه اصلی «دادگستری جمهوری اسلامی ایران» آمده است به‌جز این ردیف اصلی، دو دستگاه «دیوان عدالت اداری» و «سازمان بازرسی کل کشور» نیز در شمار دستگاه‌های اصلی زیرمجموعه این قوه هستند.

شکل ۹. نمودار مقایسه بودجه دستگاه‌های زیرمجموعه قوه قضائیه در لایحه بودجه سال ۱۴۰۴

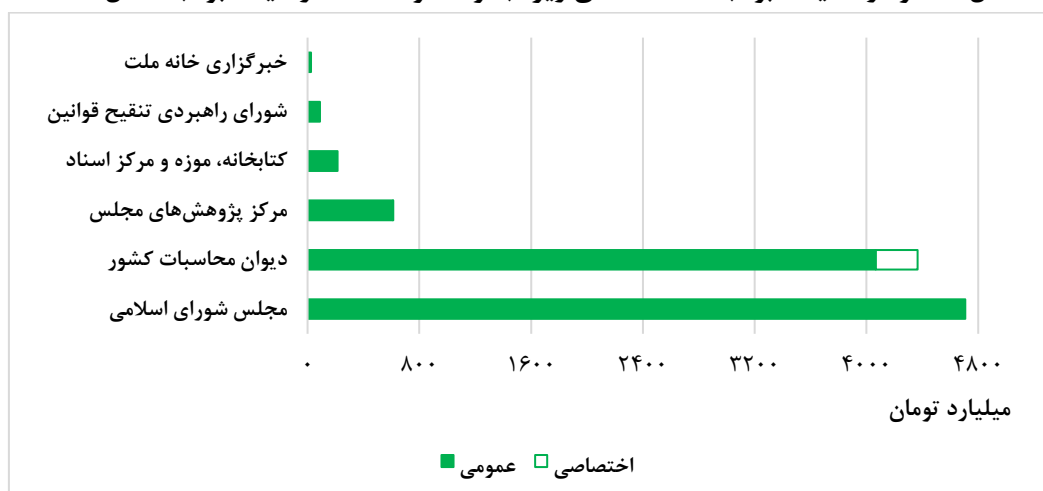


مأخذ: همان.

- بودجه دستگاه‌های زیرمجموعه قوه مقننه

از دستگاه‌های زیرمجموعه قوه مقننه تنها دو ردیف اصلی (مجلس شورای اسلامی و دیوان محاسبات کشور) در لایحه بودجه سال ۱۴۰۴ آمده است و عمده زیرمجموعه‌ها ذیل «مجلس شورای اسلامی» تجمیع شده‌اند.

شکل ۱۰. نمودار مقایسه بودجه دستگاه‌های زیرمجموعه قوه مقننه در لایحه بودجه سال ۱۴۰۴

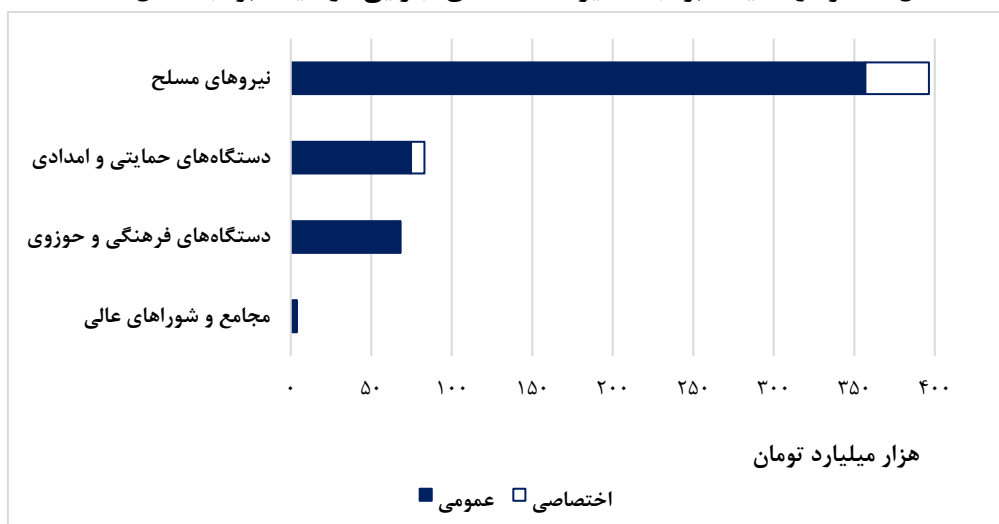


مأخذ: همان.

- بودجه سایر دستگاه‌های اجرایی

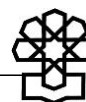
در نمودار ۱۱، بودجه سایر دستگاه‌های اجرایی به تفکیک دسته‌بندی‌های مندرج در جدول ۳ این گزارش ارائه شده است. جزئیات بیشتر در خصوص این دستگاه‌ها در ادامه گزارش و در پیوست آمده است.

شکل ۱۱. نمودار مقایسه بودجه سایر دستگاه‌های اجرایی در لایحه بودجه سال ۱۴۰۴



مأخذ: همان.

مجدداً خاطرنشان می‌سازد که این گزارش صرفاً به بررسی اعتبارات مندرج در جدول ۷ لایحه بودجه سال ۱۴۰۴ پرداخته و سایر اعتباراتی که به موجب این لایحه به دستگاه‌های مختلف اختصاص می‌یابد را پوشش نمی‌دهد. برای نمونه، در بند «ب» تبصره «۳» این لایحه، مبلغ حدوداً ۴۵۲ هزار میلیارد تومان به تقویت بنیه دفاعی و امنیتی کشور اختصاص داده شده است و اگرچه در جدول ۲۱ بیان شده ولی در سقف بودجه لحاظ نشده است، و در صورت افزودن این اعتبارات به جداول، بودجه دستگاه‌های نظامی از این محل افزایش خواهند داشت. همچنین، در جدول «۱۴» بودجه ۱۴۰۴، در مصارف قانون هدفمندی یارانه‌ها بالغ بر ۷۶۰ هزار میلیارد تومان بابت مستمری خانوارهای تحت پوشش کمیته امداد و بهزیستی، یارانه نقدی، یارانه آرد و نان، دارویار و برخی موارد حمایتی دیگر در نظر گرفته شده است که این ارقام نیز انعکاسی در جداول بودجه عمومی دولت نداشته و در نمودارهای بالا به حساب نیامده‌اند. در جدول ۴ دستگاه‌هایی که بیشترین سهم از اعتبارات عمومی دستگاهی را دارند مشخص شده است. این جدول شامل دستگاه‌هایی است که بیش از ۳ درصد از اعتبارات عمومی دستگاه‌های اجرایی را به خود اختصاص داده‌اند. در خصوص وزارت تعاون، کار و رفاه اجتماعی و همچنین وزارت دفاع و پشتیبانی نیروهای مسلح باید توجه نمود که سهم بالای آن‌ها ناشی از ۳۹۴ و ۱۸۰ هزار میلیارد تومان اعتبارات صندوق‌های بازنشستگی کشوری و لشگری است.



جدول ۴. دستگاه‌های اجرایی اصلی با بیشترین سهم از مصارف عمومی دستگاه‌های اجرایی

عنوان دستگاه اجرایی	میزان اعتبارات عمومی (هزار میلیارد تومان)	سهم از کل مصارف عمومی دستگاه‌های اجرایی	سهم از کل بودجه عمومی دولت
وزارت تعاون، کار و رفاه اجتماعی	۴۴۲.۵۴	۱۶.۴۷٪	۸.۲۲٪
وزارت آموزش و پرورش	۳۸۹.۶۰	۱۴.۵۰٪	۷.۲۴٪
وزارت بهداشت، درمان و آموزش پزشکی	۳۵۶.۱۱	۱۳.۲۶٪	۶.۶۱٪
وزارت دفاع و پشتیبانی نیروهای مسلح	۲۴۱.۴۱	۸.۹۹٪	۴.۴۸٪
ستاد مشترک سپاه پاسداران انقلاب اسلامی	۱۵۷.۸۴	۵.۸۸٪	۲.۹۳٪
بنیاد شهید و امور ایثارگران	۱۲۰.۳۲	۴.۴۸٪	۲.۲۳٪
فرماندهی کل انتظامی جمهوری اسلامی ایران	۱۱۵.۴۸	۴.۳۰٪	۲.۱۴٪
دادگستری جمهوری اسلامی ایران	۱۰۷.۷۱	۴.۰۱٪	۲.۰۰٪
وزارت راه و شهرسازی	۹۷.۱۰	۳.۶۱٪	۱.۸۰٪
وزارت علوم، تحقیقات و فناوری	۸۶.۵۳	۳.۲۲٪	۱.۶۱٪
ستاد مشترک ارتش جمهوری اسلامی ایران	۷۹.۹۶	۲.۹۸٪	۱.۴۹٪

۶. مقایسه رشد اعتبارات دستگاه‌های اجرایی در لایحه بودجه سال ۱۴۰۴ نسبت به قانون بودجه سال ۱۴۰۳

یکی از مهم‌ترین وجوه بررسی لوایح بودجه سالیانه که هم برای افکار عمومی اهمیت دارد و هم می‌تواند بازتابی از سیاست‌های مالی دولت برای سال آتی باشد، بررسی رشد اعتبارات دستگاه‌های اجرایی مختلف در مقایسه با بودجه سال قبل است. با این وجود، هر ساله موانعی مانند تغییر در دسته‌بندی یا جانمایی دستگاه‌های اجرایی و حذف یا اضافه شدن ردیف‌های اصلی و فرعی، بر سر راه محاسبه رشد اعتبارات دستگاه‌ها وجود دارد. در لایحه بودجه سال ۱۴۰۴ در مقایسه با سال‌های گذشته، دسته‌بندی دستگاه‌ها و اضافه و کم شدن ردیف‌های بودجه‌ای محدود بوده و از این حیث می‌توان مقایسه مناسبی را صورت داد. البته مجدداً باید توجه کرد که این رشدها صرفاً معطوف به بودجه عمومی است و اقلام متعدد و مبالغ قابل توجهی در قسمت احکام بودجه وجود دارد که در هنگام مقایسه باید بدان توجه داشت.

رشد اعتبارات لایحه بودجه سال ۱۴۰۴ نسبت به قانون بودجه سال ۱۴۰۳ به صورت زیر است:

▪ رشد مجموع اعتبارات عمومی دستگاه‌های اجرایی (جدول ۷-ب): ۳۹٪

○ رشد مجموع اعتبارات عمومی هزینه‌ای دستگاه‌های اجرایی: ۳۸٪

○ رشد مجموع اعتبارات عمومی سرمایه‌ای دستگاه‌های اجرایی: ۵۰٪

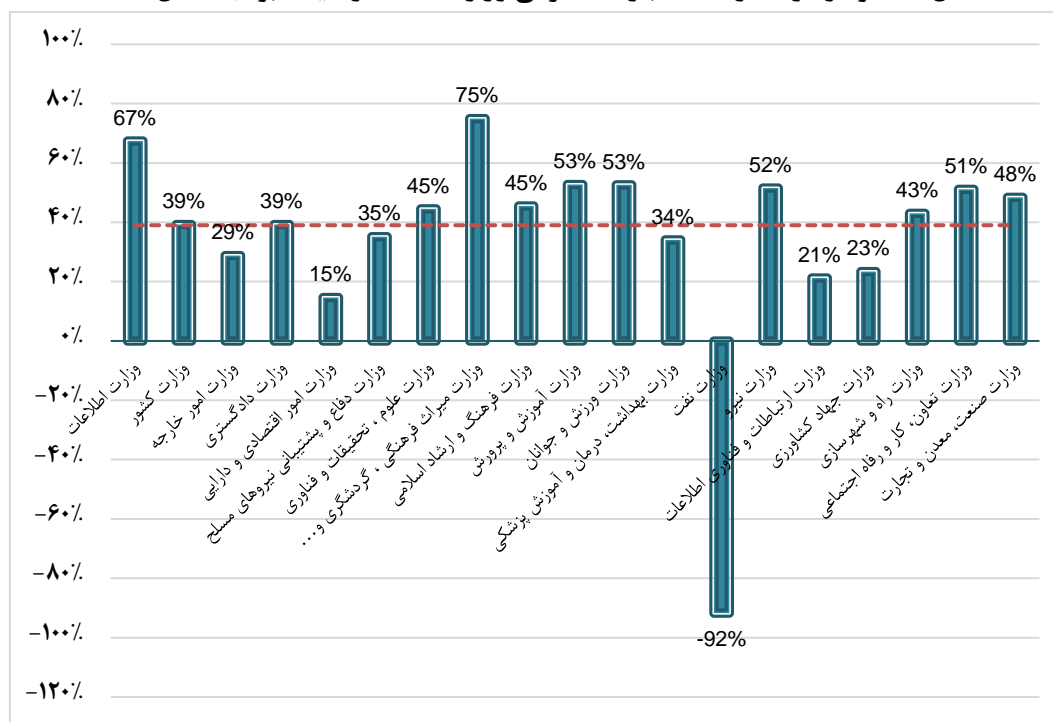
میزان افزایش بودجه دستگاه‌های اجرایی و تعیین سهم دستگاه‌های مختلف از آن، می‌تواند درک بهتری را از افزایش مصارف عمومی کشور فراهم کند. در بخش بعدی میزان رشد انواع دستگاه‌های اجرایی بررسی می‌شود.

۶-۱. رشد اعتبارات دستگاه‌ها به تفکیک دستگاه‌های اجرایی

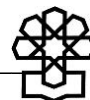
در نمودارهای ۱۲ تا ۱۶، درصد رشد مجموع اعتبارات عمومی زیرمجموعه‌های اصلی هریک از قوا نسبت به قانون بودجه

سال ۱۴۰۳ ارائه شده و با رشد اعتبارات عمومی دستگاه‌های اجرایی (مجموع اعتبارات عمومی جداول ۷ ماده واحد، معادل حدود ۳۹ درصد) مقایسه شده است. خط‌چین قرمز افقی مندرج در نمودارها میانگین رشد کل دستگاه‌های اجرایی را نشان می‌دهد.

شکل ۱۲. نمودار درصد رشد اعتبارات عمومی وزارتخانه‌ها در لایحه بودجه سال ۱۴۰۴



• در مورد وزارت نفت همان‌طور که پیش‌تر ذکر شد رقم بودجه این وزارتخانه بسیار جزئی است و بخش زیادی از هزینه‌کرد آن از محل اعتبارات شرکت ملی نفت ایران است. لذا با مشاهده رشد منفی بزرگ این وزارتخانه بدون در نظر گرفتن اعتبارات شرکت ملی نفت، نمی‌توان در خصوص مجموع مصارف آن نتیجه‌گیری کرد. همچنین اگر مجموع اعتبارات عمومی و اختصاصی این وزارتخانه را مدنظر قرار دهیم، رشد اعتبارات به منفی ۳۴٪ خواهد رسید چرا که عمده اعتبارات آن در جدول ۷ لایحه ۱۴۰۴، در قالب هزینه‌ای-اختصاصی است.

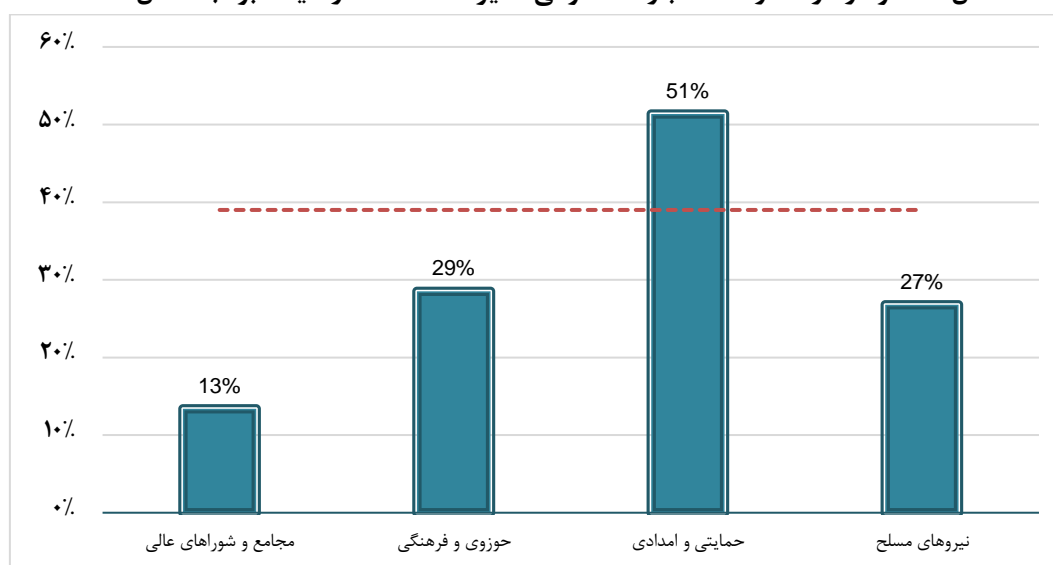


شکل ۱۳. نمودار درصد رشد اعتبارات عمومی دستگاه‌های زیر نظر رئیس‌جمهور در لایحه بودجه سال ۱۴۰۴

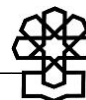


- اعتبارات نهاد ریاست جمهوری نزدیک به ۳۶ درصد کاهش یافته است. دلیل اصلی این موضوع، کاهش شدید اعتبارات ردیف «دبیرخانه ستاد حمایت از خانواده و جوانی جمعیت» بوده است که از حدود ۷ هزار میلیارد تومان در قانون بودجه ۱۴۰۳ به ۱۰۰ میلیارد تومان کاهش یافته است و به جای آن در جدول متفرقه (جدول ۹)، ۷,۹ هزار میلیارد تومان بدین منظور در نظر گرفته شده است.
- اگرچه بودجه دستگاه‌های «نهاد ریاست جمهوری» و «سازمان اداری و استخدامی کشور» در لایحه بودجه ۱۴۰۴ نسبت به قانون بودجه ۱۴۰۳ رشد پایینی داشته است، اما رشد بودجه این دستگاه‌ها در عملکرد ۱۴۰۲ نسبت به قانون ۱۴۰۳ به ترتیب ۹۰٪ و ۱۱۷٪ بوده است که نسبت به سایر دستگاه‌ها رشد بالایی است و در نظر گرفتن متوسط دو ساله، بودجه این دو دستگاه رشد قابل قبولی داشته است.
- ردیف نهاد پیشران در لایحه ۱۴۰۴ به دستگاه‌های اصلی زیر نظر رئیس‌جمهور اضافه شده است و با توجه به اینکه سابقه‌ای در قانون بودجه ۱۴۰۳ ندارد، رشد اعتبارات آن قابل محاسبه نیست.
- سازمان برنامه و بودجه کشور به عنوان دستگاه اصلی زیر نظر رئیس‌جمهور رشد ۶۸ درصدی را در اعتبارات عمومی خود تجربه کرده است. عمده این رشد مربوط به افزایش اعتبارات عمومی خود سازمان به میزان ۱۹۴۸ هزار میلیارد تومان و به اندازه ۶۴٪ بوده است. همچنین مرکز آمار ایران و سازمان نقشه‌برداری کشور به عنوان دستگاه‌های فرعی ذیل سازمان برنامه و بودجه به ترتیب ۷۸٪ و ۱۱۳٪ رشد داشته‌اند.

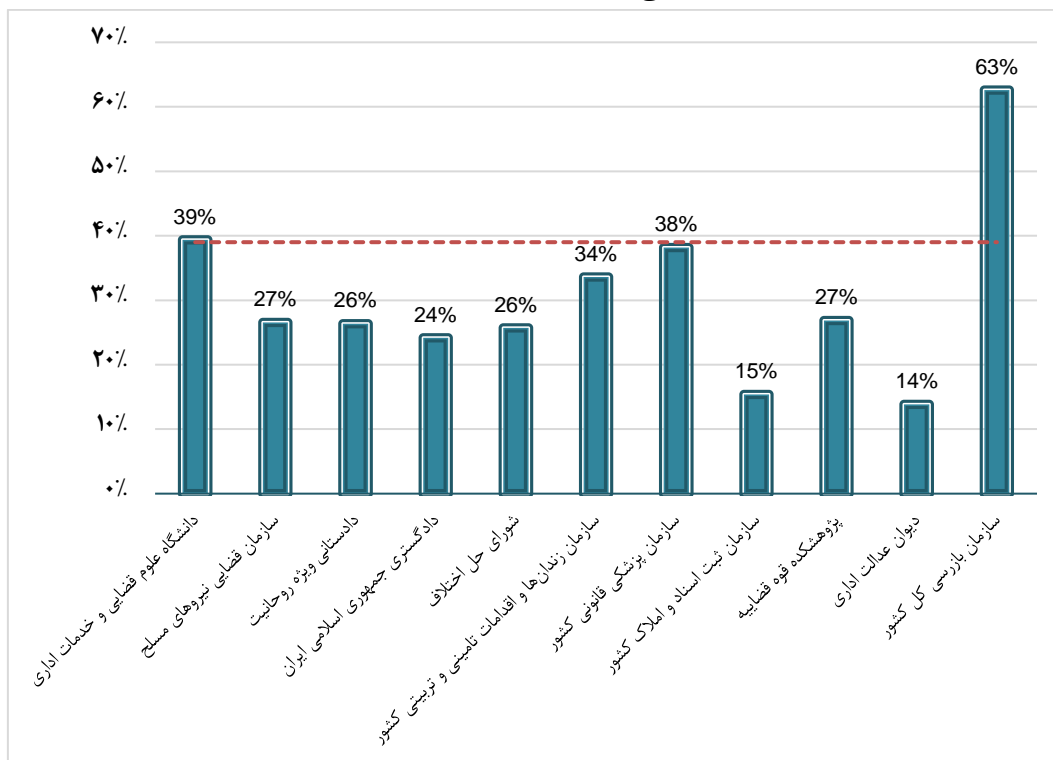
شکل ۱۴. نمودار درصد رشد اعتبارات عمومی سایر دستگاه‌ها در لایحه بودجه سال ۱۴۰۴



- بودجه دستگاه‌های حمایتی و امدادی در حدود ۵۱ درصد افزایش داشته است. این رشد عمدتاً ناشی از افزایش ۶۱ درصدی اعتبارات سازمان بهزیستی کشور است. البته بخش قابل ملاحظه‌ای از اعتبارات مختص دستگاه‌های حمایتی و امدادی خارج از بودجه عمومی و در قالب مصارف قانون هدفمندی یارانه‌ها لحاظ می‌شود. بنابراین در بررسی رشد این دستگاه‌ها باید نکته مذکور را مدنظر قرار داد.
- بخش قابل توجهی از رشد پایین مجامع و شوراهای عالی بابت رشد منفی ۳۲ درصدی اعتبارات مرکز ملی فضای مجازی کشور است.

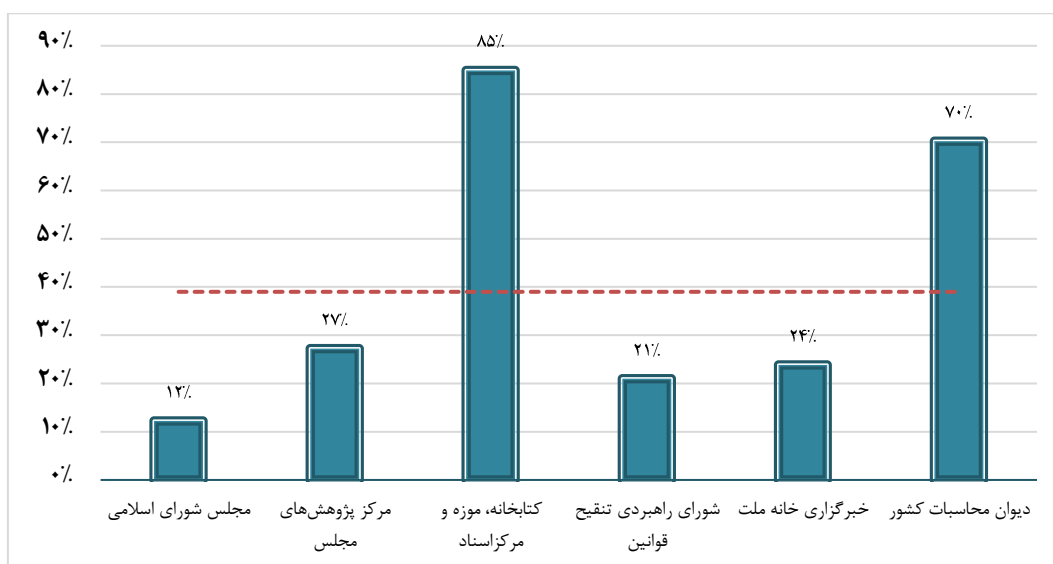


شکل ۱۵. نمودار درصد رشد اعتبارات عمومی دستگاه‌های زیرمجموعه قوه قضائیه در لایحه بودجه سال ۱۴۰۴



- بودجه سازمان بازرسی کل کشور در میان دستگاه‌های زیرمجموعه قوه قضائیه با ۶۳ درصد، بیشترین رشد را داشته است. نکته قابل توجه آن است که رشد اعتبارات عمومی این سازمان در قانون ۱۴۰۳ نسبت به عملکرد ۱۴۰۲ در حدود ۱۱۰ درصد بوده است که رقم قابل ملاحظه‌ای است.

شکل ۱۶. نمودار درصد رشد اعتبارات عمومی دستگاه‌های زیرمجموعه قوه مقننه در لایحه بودجه سال ۱۴۰۴

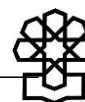


- مجموع اعتبارات کل دستگاه‌های زیرمجموعه قوه مقننه ۳۳ درصد رشد داشته است و حدوداً ۱۰ هزار میلیارد تومان در نظر گرفته شده است.

۲-۶. رشد اعتبارات دستگاه‌ها به تفکیک نوع اعتبارات

همان‌طور که در مقدمه گزارش بیان شد، اعتبارات دستگاه‌های اجرایی به صورت‌های مختلفی قابل دسته‌بندی است: هزینه‌ای / سرمایه‌ای و عمومی / اختصاصی.


رشد اعتبارات دستگاه‌های اجرایی اصلی (به تفکیک هزینه‌ای / سرمایه‌ای و عمومی / اختصاصی) در جدول ۵ آمده است. در خصوص دستگاه‌های زیرمجموعه دستگاه‌های اصلی در جداول پیوست جزئیات بیشتری ارائه شده است. شایان ذکر است که مقایسه رشد دستگاه‌های مختلف صرفاً یک شاخص از تغییر اعتبارات دستگاه‌های اجرایی است و به منظور بررسی اولویت دستگاه‌ها در هزینه‌کردهای مختلف دولت باید مسائل مختلفی را مدنظر قرار داد؛ از جمله اینکه وضعیت اعتبارات فرابودجه‌ای دستگاه‌ها به چه صورت است. برای مثال ۴۵۲ هزار میلیارد تومان اعتبارات تقویت بنیه دفاعی، مندرج در بند «ب» تبصره «۳» اقلام قابل توجه خارج از سقف بودجه عمومی است و به منظور تحلیل سهم دستگاه‌های مختلف باید این اعتبارات را مدنظر قرار داد.



جدول ۵. رشد اعتبارات دستگاه‌های اجرایی در لایحه بودجه سال ۱۴۰۴

رشد اعتبارات (درصد)	رشد اختصاصی (درصد)	رشد عمومی (درصد)	رشد سرمایه‌ای (درصد)	رشد هزینه‌ای (درصد)	عنوان دستگاه
۴۳	۴۴	۴۳	۵۲	۴۱	قوه مجریه
-۴۷	-۱۰۰	-۳۶	۷۷	-۴۲	نهاد ریاست جمهوری
دستگاه جدید	دستگاه جدید	دستگاه جدید	دستگاه جدید	دستگاه جدید	نهاد پیشران
۲۵	۱	۲۵	-۱۰	۲۵	بنیاد ملی نخبگان
۹	۹۴	۸	-۴۳	۱۱	معاونت علمی و فناوری رییس جمهور
۲	۳۳	۰	۹۲	-۱۵	سازمان اداری و استخدامی کشور
۶۷	-	۶۷	۳۷۸	۶۰	وزارت اطلاعات
۹۵	۱۰۷	۶۸	۲۶۵	۴۴	سازمان برنامه و بودجه کشور
۳۶	-۱۰۰	۳۹	۶۵	۱۸	وزارت کشور
۱۰	۰	۲۹	۲۱۱	۲۳	وزارت امور خارجه
۲۵	-۱۰۰	۳۹	۱۸	۴۰	وزارت دادگستری
۴۳	۵۲	۱۵	-۷۵	۸۴	وزارت امور اقتصادی و دارایی
۳۵	۶۹	۳۵	۹۰	۳۵	وزارت دفاع و پشتیبانی نیروهای مسلح
۴۱	۲۵	۴۵	۱۱۱	۳۸	وزارت علوم ، تحقیقات و فناوری
۵	-۹۹	۷۵	۷۰	۸۲	وزارت میراث فرهنگی ، گردشگری و صنایع دستی
-۳۵	-۹۹	۴۵	۱۲۳	۳۵	وزارت فرهنگ و ارشاد اسلامی
۵۲	۲۴	۵۳	۱۵۶	۴۷	وزارت آموزش و پرورش
۳۴	-۶۷	۵۳	۵۴	۵۰	وزارت ورزش و جوانان
۴۵	۶۶	۳۴	۵۸	۳۲	وزارت بهداشت، درمان و آموزش پزشکی
۳۴	-۳۰	۳۶	۳۱	۳۶	بنیاد شهید و امور ایثارگران
۱۶	-	۱۶	۱۶	۵۷	بنیاد مسکن انقلاب اسلامی
۴۹	۰	۴۹	۵۷	۴۵	سازمان حفاظت محیط زیست
-۳۴	۷۵	-۹۲	-۹۶	-۱۶	وزارت نفت
۴۹	۳۶	۵۲	۵۰	۱۰۳	وزارت نیرو
۲۲	۴۲	۲۲	۱۶	۳۱	سازمان انرژی اتمی ایران
۵۲	-۲۳	۵۵	۵۹	۴۹	سازمان ملی استاندارد
۲۲	۵۸	۲۱	۲۰	۳۳	وزارت ارتباطات و فناوری اطلاعات
۲۶	۴۳	۲۳	۲۲	۲۶	وزارت جهاد کشاورزی
۴۴	۹۱	۴۳	۴۴	۳	وزارت راه و شهرسازی
۵۱	۳۱	۵۱	۱۷۱	۵۱	وزارت تعاون، کار و رفاه اجتماعی
۴۸	۱۵۸	۴۸	۵۰	۴۶	وزارت صنعت، معدن و تجارت
۳۶	۲۷۸۰۰	۲۶	۱۷	۲۸	قوه قضائیه
۳۶	۲۷۸۰۰	۲۵	۱۵	۲۸	دادگستری جمهوری اسلامی ایران
۱۴	-	۱۴	-۹	۱۸	دیوان عدالت اداری
۶۳	-	۶۳	۱۲۲	۴۸	سازمان بازرسی کل کشور
۳۵	۹۶	۳۳	۱۴۹	۲۷	قوه مقننه

عنوان دستگاه	رشد هزینه‌ای (درصد)	رشد سرمایه‌ای (درصد)	رشد عمومی (درصد)	رشد اختصاصی (درصد)	رشد کل اعتبارات (درصد)
مجلس شورای اسلامی	۱۵	۱۷	۱۶	۰	۱۶
دیوان محاسبات کشور	۵۰	۳۶۵	۷۰	۹۸	۷۲
سایر دستگاه‌ها	۲۹	۵۶	۳۰	۱۴۷	۳۶
شورای عالی امنیت ملی	۴۵	۲۸۸	۶۸	-	۶۸
دبیرخانه مجلس خبرگان رهبری	۸۷	۲۴۹۱	۸۹	-	۸۹
مجمع تشخیص مصلحت نظام	۲۱	۳۷	۲۶	-	۲۶
مرکز ملی فضای مجازی کشور	۷	-۳۶	-۳۲	-	-۳۲
شورای نگهبان	۳۰	۱۱	۲۸	-	۲۸
فرماندهی کل انتظامی جمهوری اسلامی ایران	۳۳	۶۰	۳۴	-۹۹	۳۱
سازمان اوقاف و امور خیریه	۱۷	۷۰	۱۷	-۱۰۰	-۱۵
ستاد مشترک ارتش جمهوری اسلامی ایران	۱۸	۸۳	۱۹	۵	۱۹
ستاد مشترک سپاه پاسداران انقلاب اسلامی	۲۶	۶۵	۲۶	-	۵۷
ستاد فرماندهی کل نیروهای مسلح جمهوری اسلامی ایران	۲۷	۱۰۱	۲۷	۲۱	۲۷
بنیاد حفظ آثار و ارزشهای دفاع مقدس	۱۸	۱۹	۱۹	-۱۰۰	-۶۸
قرارگاه مرکزی حضرت خاتم‌الانبیاء (ص)	۱۱	-	۱۱	۶۵	۵۶
قرب بقیة الله	۶۷	-	۶۷	-۱۰۰	-۳۳
دبیرخانه شورای عالی انقلاب فرهنگی	۲۴	۸۲	۲۶	-۷۱	۱۹
جهاد دانشگاهی	۳۹	۹۵	۴۳	-	۴۳
دفتر تبلیغات اسلامی حوزه علمیه قم	۲۵	۱۲۸	۲۵	-۱۰۰	۱۰
شورای هماهنگی تبلیغات اسلامی	۱۶	۲۲۸	۱۶	-	۱۶
شورای عالی حوزه های علمیه	۱۶	۱۸	۱۶	-۱۰۰	-۴
شورای برنامه ریزی مدیریت حوزه های علمیه خراسان	۳۵	۱۸	۳۵	-۱۰۰	-۱۰
مرکز خدمات حوزه های علمیه	۲۲	۳۵	۲۲	-	۲۲
موسسه آموزشی و پژوهشی امام خمینی(ره)	۲۰	۱۵	۲۰	-۱۰۰	-۷
سازمان تبلیغات اسلامی	۲۴	۱۷	۲۴	-۱۰۰	-۴۲
جامعه المصطفی العالمیه	۳۸	۲۱	۳۸	-۱۰۰	۱۹
کمیته امداد امام خمینی(ره)	۲۹	۲۹۸	۲۹	-	۲۹
جمعیت هلال احمر جمهوری اسلامی ایران	۴۷	۲۳۱	۹۳	۴۱	۶۲
سازمان بهزیستی کشور	۶۱	۶۳	۶۱	۱۷	۶۱
سازمان صدا و سیما جمهوری اسلامی ایران	۳۵	۱۷	۳۴	-	۳۴
اعتبارات کل دستگاه‌های اجرایی	۳۸	۵۰	۳۹	۵۵	۴۱



جدول ۵ نشان می‌دهد که رشد مجموع اعتبارات هزینه‌ای دستگاه‌ها ۳۸ درصد و رشد مجموع اعتبارات تملک دارایی‌های سرمایه‌ای آنها ۵۰ درصد است. همچنین رشد مجموع کل اعتبارات دستگاه‌های اجرایی از محل منابع عمومی و اختصاصی حدود ۴۱ درصد است.

قوه مجریه با ۴۳ درصد رشد اعتبارات عمومی، در بین سه قوه و سایر دستگاه‌ها بیشترین رشد و قوه قضائیه با ۲۶ درصد رشد اعتبارات عمومی، کمترین رشد را تجربه کرده است.

در جدول ۶، به ترتیب فهرستی از دستگاه‌های اجرایی بزرگ^۱ با بیشترین درصد رشد و کاهش اعتبارات ارائه شده است. در خصوص میزان رشد این دستگاه‌ها، باید به این نکته مهم توجه نمود که ممکن است رشد قابل توجه برخی از ردیف‌ها ناشی از انتقال اعتبارات جدول متفرقه (جدول ۹) به جدول دستگاه‌های اجرایی (جدول ۷) باشد. برای مثال در خصوص سازمان انرژی‌های تجدیدپذیر و بهره‌وری انرژی برق (ساتبا)، دلیل رشد قابل ملاحظه، انتقال اعتبارات تملک سرمایه‌ای از جدول ۹ به جدول ۷ بوده است. نکته مهمی که در خصوص میزان رشد اعتبارات دستگاه‌های اجرایی شایان توجه است، لزوم اولویت‌بندی و رشد اعتبارات بر مبنای برنامه‌های مهم کشور است. برای مثال رشد اعتبارات عمومی ۶۲ ردیف، بیش از ۴۵ درصد است. این امر نشان‌گر این است که تعداد معتناهایی از دستگاه‌ها مزاد بر رشد اقلام اجتناب‌ناپذیر مانند حقوق و دستمزد، رشد قابل توجهی را تجربه کرده‌اند و به نظر نمی‌رسد همه این موارد در راستای برنامه‌های دارای اولویت باشد.

جدول ۶. فهرست دستگاه‌های بزرگ با بیشترین درصد رشد اعتبارات عمومی (ارقام به میلیارد تومان)

عنوان دستگاه	اعتبارات عمومی ۱۴۰۳	اعتبارات عمومی ۱۴۰۴	رشد اعتبارات عمومی (%)	میزان افزایش اعتبارات
سازمان انرژی‌های تجدید پذیر و بهره‌وری انرژی برق (ساتبا)	۴۶۲	۴،۵۱۷	۸۷۸	۴،۰۵۵
سازمان راهداری و حمل و نقل جاده‌ای	۲،۱۹۹	۷،۷۲۶	۲۵۱	۵،۵۲۷
سازمان نوسازی، توسعه و تجهیز مدارس کشور	۱۲،۰۷۲	۳۳،۲۱۰	۱۷۵	۲۱،۱۳۸
وزارت نیرو	۲،۴۹۰	۶،۶۹۷	۱۶۹	۴،۲۰۶
وزارت آموزش و پرورش - کمک به تامین سرانه دانش‌آموزی و حمایت و ارتقاء پوشش تحصیلی افراد لازم‌التعلیم	۴،۹۷۸	۱۱،۰۰۰	۱۲۱	۶،۰۲۲
شرکت مادر تخصصی مدیریت منابع آب ایران	۲،۰۷۰	۴،۳۶۶	۱۱۱	۲،۲۹۷
سازمان بیمه سلامت ایران	۴۸،۴۹۹	۱۰۰،۰۰۰	۱۰۶	۵۱،۵۰۱
وزارت راه و شهرسازی	۴،۳۳۱	۸،۶۴۷	۱۰۰	۴،۳۱۷
جمعیت هلال احمر جمهوری اسلامی ایران	۳،۸۳۹	۷،۴۱۸	۹۳	۳،۵۷۸
وزارت تعاون، کار و رفاه اجتماعی	۳،۹۸۵	۷،۳۷۱	۸۵	۳،۳۸۶
شرکت سهامی راه آهن جمهوری اسلامی ایران	۵،۹۵۹	۱۰،۹۴۸	۸۴	۴،۹۸۹
سازمان بهزیستی کشور - اجرای قانون حمایت از معلولین	۱۳،۲۰۰	۲۳،۸۵۰	۸۱	۱۰،۶۵۰
دانشگاه ملی مهارت	۳،۸۵۱	۶،۸۸۳	۷۹	۳،۰۳۲
وزارت میراث فرهنگی، گردشگری و صنایع دستی	۴،۱۶۰	۷،۲۷۶	۷۵	۳،۱۱۶
وزارت اطلاعات	۲۳،۱۶۶	۴۰،۳۲۴	۷۴	۱۷،۱۵۷
وزارت علوم، تحقیقات و فناوری	۴،۰۱۱	۶،۹۰۸	۷۲	۲،۸۹۸

۱. دستگاه‌هایی که اعتبارات عمومی (به استثنای اقلام متفرقه‌ای سرمایه‌ای) آنها بزرگ‌تر از ۴ هزار میلیارد تومان است.

عنوان دستگاه	اعتبارات عمومی ۱۴۰۳	اعتبارات عمومی ۱۴۰۴	رشد اعتبارات عمومی (%)	میزان افزایش اعتبارات
دیوان محاسبات کشور	۲,۳۸۹	۴,۰۶۷	۷۰	۱,۶۷۸
سازمان امور شهرداری‌ها و دهیاری‌های کشور	۹,۰۷۰	۱۵,۳۳۶	۶۹	۶,۲۶۶
وزارت فرهنگ و ارشاد اسلامی	۴,۲۰۳	۶,۹۵۳	۶۵	۲,۷۵۱
سازمان برنامه و بودجه کشور	۳,۰۳۹	۴,۹۸۸	۶۴	۱,۹۴۸

در ادامه این بخش ردیف‌های تخصیص اعتبارات عمومی جدید دستگاه‌ها در لایحه بودجه سال ۱۴۰۴ نسبت به سال گذشته در جدول ۷ گزارش شده است این ردیف‌ها ممکن است بعضاً در سال‌های گذشته ذیل ردیف دیگری در بودجه منعکس می‌شدند.


جدول ۷. فهرست ردیف‌های دستگاهی جدید در لایحه بودجه سال ۱۴۰۴ (میلیون ریال)

عنوان	میزان اعتبارات
معاونت توسعه روستایی و مناطق محروم کشور (دبیرخانه شورای عالی جهاد سازندگی)	۵۰۰,۰۰۰
نهاد پیشران	۱,۷۰۰,۰۰۰
مرکز آموزش مدیریت دولتی	۰
سازمان برنامه و بودجه کل کشور - موضوع بند ۸ تبصره ۸ یک درصد شرکتها قابل ابلاغ به دستگاه‌های اجرایی	۹۷,۳۹۳,۷۱۷
پژوهشکده امام خمینی (ره) و انقلاب اسلامی	۴۱۶,۰۰۰
پژوهشکده بیمه	۵۰,۰۰۰
وزارت آموزش و پرورش - سنجش، ارزشیابی و تضمین کیفیت نظام آموزش و پرورش	۳۰۵,۰۰۰
دانشگاه علوم پزشکی و خدمات بهداشتی، درمانی شهید بهشتی - انستیتو تغذیه	۶۱۳,۰۰۰
دانشگاه علوم پزشکی و خدمات بهداشتی، درمانی استان کهگیلویه و بویراحمد - مجتمع آموزش عالی سلامت گچساران	۱۸۰,۰۰۰
وزارت بهداشت، درمان و آموزش پزشکی - مجتمع علمی، فرهنگی و تاریخی ربع رشیدی	۱,۰۰۰,۰۰۰
پارک علم و فناوری نیرو	۵۰,۰۰۰
دانشگاه صدا و سیما	۲,۳۵۰,۰۰۰
جمع	۱۰۴,۵۵۷,۷۱۷

مجموع اعتبارات این ردیف‌های جدید بالغ بر ۱۰ هزار میلیارد تومان است. که بیش از ۹ هزار میلیارد تومان از آن اعتبار مربوط به موضوع بند «ث» تبصره ۸ قانون بودجه است که ذیل سازمان برنامه و بودجه تعریف شده است.

۷. جمع‌بندی

بودجه دستگاه‌های اجرایی می‌تواند انعکاسی از اولویت‌بندی سیاستگذار در مورد امور مختلف باشد. از این رو



در وهله اول باید به این مسئله پرداخت که از بین سطور جداول بودجه‌های سنواتی تا چه اندازه می‌توان مصارف واقعی دستگاه‌های اجرایی مختلف را کشف کرد.

اعتبارات هزینه‌ای دستگاه‌های اجرایی (اعتبارات هزینه‌ای جدول ۷ لایحه بودجه سال ۱۴۰۴) ۳۸ درصد و اعتبارات تملک دارایی‌های سرمایه‌ای دستگاه‌های اجرایی ۵۰ درصد رشد داشته است.

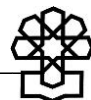
دستگاه‌های اجرایی مختلف به قوای سه‌گانه و سایر دستگاه‌ها تقسیم‌بندی شده و سهم هریک از کل بودجه دستگاه‌های اجرایی مورد بررسی قرار گرفته است. ۷۸/۰ درصد از کل اعتبارات متعلق به قوه مجریه، ۱۷/۸ سایر دستگاه‌ها، ۳/۹ درصد قوه قضائیه و ۰/۳ درصد سهم قوه مقننه است. البته باید توجه داشت که ارقام مذکور صرفاً سهم ناظر به سقف بودجه عمومی است و با در نظر گرفتن اقلام فرابودجه‌ای مانند اعتبارات بنیه دفاعی نسبت‌های مذکور تغییر می‌یابد. سازمان برنامه و بودجه در راستای تکالیف برنامه هفتم در تهیه لایحه بودجه ۱۴۰۴ گام‌هایی جهت بودجه‌ریزی برنامه محور برداشته است. بدین ترتیب بودجه دستگاه‌های اجرایی را ذیل برنامه‌هایی که بر اساس اسناد بالادستی تعریف شدند، توزیع کرده است و جهت ارزیابی تحقق برنامه‌ها، شاخص‌های کمی اولیه‌ای در نظر گرفته است. اگر چه این بخش تا اجرایی شدن کامل فاصله دارد اما توجه مجلس بر بودجه برنامه‌ها می‌تواند به تحقق بهتر بودجه‌ریزی برنامه محور کمک کند. دولت ۴۸ برنامه اجرایی ارائه کرده و اعتبارات دستگاه‌ها را بر مبنای این برنامه‌ها ارائه داده است. جدول پیوست ۲ این گزارش به نوعی معکوس جدول مذکور را ترسیم کرده است و نشان می‌دهد که برای هر یک از برنامه‌ها به چه میزان منابع در نظر گرفته شده است و مسئولیت اجرای این برنامه‌ها با کدام دستگاه‌ها است. در واقع سهم هر دستگاه از هر برنامه مشخص شده است. در فرآیند بررسی جداول بودجه، مجلس می‌تواند با اولویت دادن به بررسی برنامه‌ها (به جای نگاه صرف به بودجه دستگاه‌ها) برنامه‌های اجرایی را اصالت ببخشد و به تحقق هر چه بهتر بودجه‌ریزی برنامه‌محور کمک نماید.

بررسی اعتبارات دستگاه‌های اجرایی نشان می‌دهد بخش چشمگیری از این اعتبارات ناظر به مصارف انعطاف‌ناپذیر است و با توجه به مزیقه دولت در تأمین مالی اعتبارات دستگاه‌ها تغییر بخش کمی از اعتبارات امکان‌پذیر است. بنابراین ضرورت دارد که همین اعتبارات اندک بر مبنای برنامه‌های مشخص و سنجش‌پذیر تخصیص یابد. در صورتی که رشد اعتبارات بر اساس برنامه مشخص و سنجش‌پذیری که اولویت آن برای کشور در فرایند بودجه‌ریزی مشخص شده است صورت پذیرد تفاوت بین درصد رشد دستگاه‌های مختلف لزوماً امر نامطلوبی نخواهد بود. نکته مهمی که در خصوص میزان رشد اعتبارات دستگاه‌های اجرایی شایان توجه است، لزوم اولویت‌بندی و رشد اعتبارات بر مبنای برنامه‌های مهم کشور است. برای مثال رشد اعتبارات عمومی ۶۲ ردیف، بیش از ۴۵ درصد است. این امر نشان‌گر این است که تعداد معتناهایی از دستگاه‌ها مازاد بر رشد اقلام اجتناب‌ناپذیر مانند حقوق و دستمزد، رشد قابل توجهی را تجربه کرده‌اند. در واقع اعتباراتی در نظر گرفته شده که، برخلاف اعتبارات اجتناب‌ناپذیر، قابل تصمیم‌گیری و برنامه‌ریزی است. به نظر نمی‌رسد همه این موارد در راستای برنامه‌های دارای اولویت باشد و می‌توان از این ظرفیت به منظور هزینه‌کردهای اساسی مانند سیاست‌های جبرانی و برنامه‌های دارای اولویت بهره برد.

۸. پیوست

جدول پیوست ۱. میزان اعتبارات سه قوه در لایحه بودجه سال ۱۴۰۴ و رشد آن نسبت به قانون بودجه سال ۱۴۰۳ (هزار میلیارد تومان)

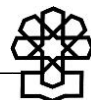
کل اعتبارات		عمومی		اختصاصی		سرمایه‌ای		هزینه‌ای		نوع دستگاه
رشد	مبلغ	رشد	مبلغ	رشد	مبلغ	رشد	مبلغ	رشد	مبلغ	
۴۳٪	۲,۴۲۰	۴۳٪	۲,۰۶۱	۴۴٪	۳۵۸.۹	۵۲٪	۳۵۳	۴۱٪	۱,۷۰۹	مجریه
۳۶٪	۱۲۱	۲۶٪	۱۱۲	۲۷۸۰۰٪	۸.۹	۱۷٪	۱۹	۲۸٪	۹۳	قضائیه
۳۵٪	۱۰	۳۳٪	۱۰	۹۶٪	۰.۳	۱۴۹٪	۱	۲۷٪	۹	مقننه
۳۶٪	۵۵۱	۳۰٪	۵۰۳	۱۴۷٪	۴۷.۹	۵۶٪	۱۶	۲۹٪	۴۸۷	سایر دستگاه‌ها



جدول پیوست ۲. توزیع اعتبار برنامه‌های اصلی میان دستگاه‌های اصلی (ارقام به میلیارد تومان)


سهم از عمومی	اختصاصی	جمع عمومی	سرمایه‌ای	هزینه‌ای	عنوان برنامه/دستگاه اجرایی	کد برنامه
	۱۲۲،۵۴۵،۸	۱۷۲،۹۵۵،۹	۲۷،۴۷۱،۰	۱۴۵،۴۸۴،۹	خدمات درمانی	۱۰۱
۰،۰٪	۸۵۹،۸	۰،۰	۰،۰	۰،۰	وزارت علوم، تحقیقات و فناوری	
۹۸،۳٪	۱۲۱،۶۸۶،۰	۱۶۹،۹۴۵،۹	۲۴،۴۶۱،۰	۱۴۵،۴۸۴،۹	وزارت بهداشت، درمان و آموزش پزشکی	
۱،۷٪	۰،۰	۳۰،۱۰۰،۰	۳۰،۱۰۰،۰	۰،۰	وزارت راه و شهرسازی	
۰،۰٪	۰،۰	۰،۰	۰،۰	۰،۰	وزارت تعاون، کار و رفاه اجتماعی	
	۱۳۰،۴۶۸	۴۰،۲۸۴،۴	۰،۰	۴۰،۲۸۴،۴	خدمات بهداشتی	۱۰۲
۱۰۰،۰٪	۱۳۰،۴۶۸	۴۰،۲۸۴،۴	۰،۰	۴۰،۲۸۴،۴	وزارت بهداشت، درمان و آموزش پزشکی	
۰،۰٪	۰،۰	۰،۰	۰،۰	۰،۰	وزارت تعاون، کار و رفاه اجتماعی	
	۳۰،۸۹،۱	۹،۳۸۸،۲	۰،۰	۹،۳۸۸،۲	خدمات پزشک خانواده	۱۰۳
۱۰۰،۰٪	۳۰،۸۹،۱	۹،۳۸۸،۲	۰،۰	۹،۳۸۸،۲	وزارت بهداشت، درمان و آموزش پزشکی	
	۱،۲۳۳،۹	۱۳،۵۷۷،۹	۴۵۰،۰	۱۳،۱۲۷،۹	خدمات فوریت‌های پیش‌بیمارستانی	۱۰۴
۱۰۰،۰٪	۱،۲۳۳،۹	۱۳،۵۷۷،۹	۴۵۰،۰	۱۳،۱۲۷،۹	وزارت بهداشت، درمان و آموزش پزشکی	
	۶۹،۱۹۲،۹	۱۰،۱۹۴،۹	۵۱۰،۶	۹،۶۸۴،۳	خدمات تامین دارو، ملزومات مصرفی و تجهیزات پزشکی	۱۰۵
۱۰۰،۰٪	۶۹،۱۹۲،۹	۱۰،۱۹۴،۹	۵۱۰،۶	۹،۶۸۴،۳	وزارت بهداشت، درمان و آموزش پزشکی	
	۶۸۵،۰	۱۸۱،۴۹۶،۲	۱،۴۲۸،۰	۱۸۰،۰۶۸،۲	خدمات حمایتی	۱۰۶
۰،۳٪	۰،۰	۴۱۰،۰	۴۱۰،۰	۰،۰	نهاد ریاست جمهوری	
۰،۰٪	۰،۰	۰،۰	۰،۰	۰،۰	سازمان برنامه و بودجه کشور	
۱،۲٪	۰،۰	۲،۱۰۰،۰	۰،۰	۲،۱۰۰،۰	وزارت دادگستری	
۲،۳٪	۰،۰	۴،۲۳۶،۸	۰،۰	۴،۲۳۶،۸	دادگستری جمهوری اسلامی ایران	
۸،۰٪	۰،۰	۱۴،۵۹۶،۴	۰،۰	۱۴،۵۹۶،۴	وزارت دفاع و پشتیبانی نیروهای مسلح	
۷،۶٪	۰،۰	۱۳،۷۷۸،۳	۱۳۰،۰	۱۳،۶۴۸،۳	مرکز خدمات حوزه‌های علمی	
۷،۵٪	۰،۰	۱۳،۶۰۶،۴	۰،۰	۱۳،۶۰۶،۴	کمیته امداد امام خمینی (ره)	
۱۹،۷٪	۲۵،۰	۳۵،۷۷۶،۳	۲۶۸،۰	۳۵،۵۰۸،۳	سازمان بهزیستی کشور	
۵۱،۸٪	۶۶۰،۰	۹۳،۹۷۵،۶	۶۲۰،۰	۹۳،۳۵۵،۶	بنیاد شهید و امور ایثارگران	
۱،۷٪	۰،۰	۳۰،۱۶۴،۴	۰،۰	۳۰،۱۶۴،۴	وزارت تعاون، کار و رفاه اجتماعی	
	۷،۹۱۰،۰	۷،۳۲۹،۶	۳،۲۰۵،۰	۴،۱۲۴،۶	خدمات امداد و نجات	۱۰۷
۰،۸٪	۰،۰	۶۱،۹	۵۰،۰	۵۶،۹	وزارت کشور	
۹۹،۲٪	۷،۹۱۰،۰	۷،۲۶۷،۷	۳،۲۰۰،۰	۴،۰۶۷،۷	جمعیت هلال احمر جمهوری اسلامی ایران	
	۱۶،۵۴۹،۸	۱۲۱،۶۳۸،۰	۰،۰	۱۲۱،۶۳۸،۰	خدمات حمایت بیمه‌ای	۱۰۸
۰،۰٪	۶،۸۰۰،۰	۰،۰	۰،۰	۰،۰	وزارت امور اقتصادی و دارایی	
۱۴،۹٪	۰،۰	۱۸،۱۷۴،۴	۰،۰	۱۸،۱۷۴،۴	وزارت دفاع و پشتیبانی نیروهای مسلح	
۰،۳٪	۰،۰	۳۱۹،۰	۰،۰	۳۱۹،۰	مرکز خدمات حوزه‌های علمی	
۴۷،۱٪	۰،۰	۵۷،۲۷۲،۷	۰،۰	۵۷،۲۷۲،۷	وزارت بهداشت، درمان و آموزش پزشکی	
۰،۶٪	۰،۰	۶۷۵،۱	۰،۰	۶۷۵،۱	کمیته امداد امام خمینی (ره)	
۰،۶٪	۰،۰	۶۹۰،۱	۰،۰	۶۹۰،۱	سازمان بهزیستی کشور	
۲۰،۳٪	۱،۰۰۰،۰	۲۴،۷۰۰،۰	۰،۰	۲۴،۷۰۰،۰	بنیاد شهید و امور ایثارگران	
۱۶،۳٪	۸،۷۴۹،۸	۱۹،۸۰۶،۶	۰،۰	۱۹،۸۰۶،۶	وزارت تعاون، کار و رفاه اجتماعی	
	۰،۰	۵۹۲،۷۶۵،۹	۰،۰	۵۹۲،۷۶۵،۹	تعادل منابع و مصارف صندوق‌های بازنشستگی	۱۰۹

کد برنامه	عنوان برنامه/دستگاه اجرایی	هزینه‌ای	سرمایه‌ای	جمع عمومی	اختصاصی	سهم از عمومی
	وزارت اطلاعات	۲,۸۱۴,۰	۰,۰	۲,۸۱۴,۰	۰,۰	۰,۵٪
	وزارت دفاع و پشتیبانی نیروهای مسلح	۱۷۹,۶۰۸,۰	۰,۰	۱۷۹,۶۰۸,۰	۰,۰	۳۰,۳٪
	وزارت تعاون، کار و رفاه اجتماعی	۴۱۰,۳۴۳,۹	۰,۰	۴۱۰,۳۴۳,۹	۰,۰	۶۹,۲٪
	سازمان صدا و سیما جمهوری اسلامی ایران	۰,۰	۰,۰	۰,۰	۰,۰	۰,۰٪
۱۱۰	توانمندسازی مددجویان، معلولان و ایثارگران	۶,۷۲۸,۵	۰,۰	۶,۷۲۸,۵	۱۴۰,۰	
	کمیته امداد امام خمینی (ره)	۳,۵۰۳,۸	۰,۰	۳,۵۰۳,۸	۰,۰	۵۲,۱٪
	سازمان بهزیستی کشور	۱,۸۴۴,۸	۰,۰	۱,۸۴۴,۸	۰,۰	۲۷,۴٪
	بنیاد شهید و امور ایثارگران	۱,۳۷۹,۹	۰,۰	۱,۳۷۹,۹	۱۴۰,۰	۲۰,۵٪
۱۱۱	مددکاری و پیشگیری از آسیب‌های اجتماعی	۳,۸۳۴,۴	۵۰,۰	۳,۸۱۴,۴	۰,۰	
	نهاد ریاست جمهوری	۲,۰۵۵,۹	۰,۰	۲,۰۵۵,۹	۰,۰	۵۲,۹٪
	وزارت کشور	۲۵۴,۰	۰,۰	۲۵۴,۰	۰,۰	۶,۵٪
	کمیته امداد امام خمینی (ره)	۱۹۱,۴	۰,۰	۱۹۱,۴	۰,۰	۴,۹٪
	سازمان بهزیستی کشور	۱,۳۳۳,۱	۵۰,۰	۱,۳۸۳,۱	۰,۰	۳۵,۶٪
۱۱۲	آموزش و پرورش عمومی	۳۴۵,۸۵۰,۴	۳۳,۷۸۴,۰	۳۷۹,۶۳۴,۴	۱,۳۲۶,۲	
	وزارت آموزش و پرورش	۳۴۵,۸۵۰,۴	۳۳,۷۸۴,۰	۳۷۹,۶۳۴,۴	۱,۳۲۶,۲	۱۰۰,۰٪
۱۱۳	آموزش مهارتی	۴,۴۲۵,۰	۴۳۵,۰	۴,۸۶۰,۰	۵۸۹,۰	
	وزارت جهاد کشاورزی	۶۵,۱	۰,۰	۶۵,۱	۳۰,۰	۱,۳٪
	وزارت تعاون، کار و رفاه اجتماعی	۴,۳۵۹,۹	۴۳۵,۰	۴,۷۹۴,۹	۵۸۶,۰	۹۸,۷٪
۱۱۴	تربیت نیروی انسانی متخصص	۱۰۷,۰۲۶,۵	۱۴,۵۳۷,۹	۱۲۱,۵۶۴,۴	۲۵,۸۶۹,۸	
	وزارت اطلاعات	۶۱,۷	۰,۰	۶۱,۷	۰,۰	۰,۱٪
	سازمان برنامه و بودجه کشور	۲۹,۶	۰,۰	۲۹,۶	۵۰۰,۶	۰,۰٪
	فرماندهی کل انتظامی جمهوری اسلامی ایران	۲۲۹,۷	۰,۰	۲۲۹,۷	۱۵,۰	۰,۲٪
	وزارت امور خارجه	۰,۰	۰,۰	۰,۰	۸,۰	۰,۰٪
	دادگستری جمهوری اسلامی ایران	۲۲۸,۱	۶۵,۰	۲۹۳,۱	۷,۰	۰,۳٪
	وزارت دفاع و پشتیبانی نیروهای مسلح	۴۲۱,۳	۲۲۰,۰	۶۴۱,۳	۸۵,۰	۰,۵٪
	ستاد مشترک ارتش جمهوری اسلامی ایران	۶۶۲,۲	۰,۰	۶۶۲,۲	۲۵,۰	۰,۵٪
	ستاد مشترک سپاه پاسداران انقلاب اسلامی	۱,۸۶۴,۳	۰,۰	۱,۸۶۴,۳	۰,۰	۱,۵٪
	ستاد فرماندهی کل نیروهای مسلح جمهوری اسلامی ایران	۰,۰	۱,۱	۱,۱	۰,۰	۰,۰٪
	وزارت علوم، تحقیقات و فناوری	۵۰,۵۴۵,۴	۶,۶۲۲,۱	۵۷,۱۶۷,۵	۱۲,۵۷۸,۵	۴۷,۰٪
	جهاد دانشگاهی	۴۵,۰	۰,۰	۴۵,۰	۰,۰	۰,۰٪
	وزارت فرهنگ و ارشاد اسلامی	۲۶۴,۶	۴۵,۰	۳۰۹,۶	۱۲,۳	۰,۳٪
	شورای عالی حوزه های علمیه	۴,۴۵۹,۸	۰,۰	۴,۴۵۹,۸	۰,۰	۳,۷٪
	شورای برنامه ریزی مدیریت حوزه های علمیه خراسان	۵۶۲,۰	۰,۰	۵۶۲,۰	۰,۰	۰,۵٪
	موسسه آموزشی و پژوهشی امام خمینی (ره)	۲۶۱,۸	۰,۰	۲۶۱,۸	۰,۰	۰,۲٪
	وزارت آموزش و پرورش	۳,۶۱۲,۱	۲,۱۹۸,۳	۵,۸۱۰,۳	۵,۱۲۶,۳	۴,۸٪
	وزارت بهداشت، درمان و آموزش پزشکی	۴۳,۴۱۸,۱	۵,۳۸۱,۴	۴۸,۷۹۹,۶	۷,۴۱۷,۱	۴۰,۱٪
	وزارت نفت	۴,۴	۰,۰	۴,۴	۷۵,۰	۰,۰٪
	وزارت راه و شهرسازی	۱۴۵,۴	۰,۰	۱۴۵,۴	۱۵,۰	۰,۱٪



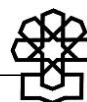
کد برنامه	عنوان برنامه/دستگاه اجرایی	هزینه‌های	سرمایه‌ای	جمع عمومی	اختصاصی	سهم از عمومی
	سازمان صدا و سیمای جمهوری اسلامی ایران	۲۱۰.۹	۵.۰	۲۱۵.۹	۵.۰	۰.۲٪
۱۱۵	پژوهش‌های علمی و تقاضا محور	۲۳,۶۶۹.۵	۱,۲۱۱.۸	۲۴,۸۸۱.۳	۵,۴۰۵.۱	
	بنیاد ملی نخبگان	۰.۰	۲.۶	۲.۶	۰.۰	۰.۰٪
	معاونت علمی و فناوری رئیس جمهور	۰.۰	۱۱۵.۰	۱۱۵.۰	۰.۰	۰.۵٪
	سازمان برنامه و بودجه کشور	۲۸۹.۰	۸.۰	۲۹۷.۰	۹.۰	۱.۲٪
	فرماندهی کل انتظامی جمهوری اسلامی ایران	۳۹.۷	۰.۰	۳۹.۷	۰.۰	۰.۲٪
	دادگستری جمهوری اسلامی ایران	۲۰.۹	۰.۰	۲۰.۹	۱.۰	۰.۱٪
	ستاد مشترک ارتش جمهوری اسلامی ایران	۲۷.۶	۰.۰	۲۷.۶	۰.۰	۰.۱٪
	ستاد مشترک سپاه پاسداران انقلاب اسلامی	۱,۳۸۰.۷	۰.۰	۱,۳۸۰.۷	۰.۰	۵.۵٪
	ستاد فرماندهی کل نیروهای مسلح جمهوری اسلامی ایران	۲۴۴.۴	۰.۰	۲۴۴.۴	۸.۵	۱.۰٪
	وزارت علوم، تحقیقات و فناوری	۱۵,۳۹۸.۷	۷۵۶.۶	۱۶,۱۵۵.۳	۴,۲۷۷.۲	۶۴.۹٪
	دبیرخانه شورای عالی انقلاب فرهنگی	۲۹۶.۴	۳۹.۹	۳۳۶.۳	۱۲.۰	۱.۴٪
	جهاد دانشگاهی	۲,۱۷۱.۸	۲۸۲.۶	۲,۴۵۴.۴	۰.۰	۹.۹٪
	وزارت فرهنگ و ارشاد اسلامی	۲۰.۴	۰.۰	۲۰.۴	۳.۲	۰.۱٪
	سازمان تبلیغات اسلامی	۱۱۳.۴	۱.۶	۱۱۵.۰	۰.۰	۰.۵٪
	وزارت آموزش و پرورش	۴۳.۳	۰.۰	۴۳.۳	۱۲۴.۲	۰.۲٪
	وزارت بهداشت، درمان و آموزش پزشکی	۳,۳۸۷.۷	۰.۰	۳,۳۸۷.۷	۹۶۷.۵	۱۳.۶٪
	وزارت راه و شهرسازی	۴۴.۷	۵.۴	۵۰.۱	۱.۰	۰.۲٪
	وزارت تعاون، کار و رفاه اجتماعی	۱۷۶.۸	۰.۰	۱۷۶.۸	۱.۵	۰.۷٪
	سازمان صدا و سیمای جمهوری اسلامی ایران	۱۴.۱	۰.۰	۱۴.۱	۰.۰	۰.۱٪
۱۱۶	حمایت از توسعه فناوری و فن‌آفرینی	۱۱,۹۰۹.۷	۱,۴۹۲.۳	۱۳,۴۰۲.۰	۱,۳۰۹.۲	
	نهاد ریاست جمهوری	۷۸۳.۶	۱۶۴.۱	۹۴۷.۷	۱۰.۰	۷.۱٪
	نهاد پیشران	۰.۰	۰.۰	۰.۰	۰.۰	۰.۰٪
	بنیاد ملی نخبگان	۰.۰	۰.۰	۰.۰	۰.۰	۰.۰٪
	معاونت علمی و فناوری رئیس جمهور	۳,۴۸۸.۴	۲.۲	۳,۴۹۰.۵	۶۰.۰	۲۶.۰٪
	سازمان اداری و استخدامی کشور	۰.۰	۰.۰	۰.۰	۰.۰	۰.۰٪
	معاونت اجرایی رئیس جمهور	۰.۰	۰.۰	۰.۰	۰.۰	۰.۰٪
	فرماندهی کل انتظامی جمهوری اسلامی ایران	۳۳.۰	۰.۰	۳۳.۰	۰.۰	۰.۲٪
	وزارت دفاع و پشتیبانی نیروهای مسلح	۱۱.۰	۰.۰	۱۱.۰	۰.۰	۰.۱٪
	ستاد مشترک ارتش جمهوری اسلامی ایران	۲۲.۰	۰.۰	۲۲.۰	۰.۰	۰.۲٪
	ستاد مشترک سپاه پاسداران انقلاب اسلامی	۲۲۰.۰	۰.۰	۲۲۰.۰	۰.۰	۱.۶٪
	وزارت علوم، تحقیقات و فناوری	۷,۲۰۱.۰	۴۰۰.۷	۷,۶۰۱.۷	۱,۱۳۸.۶	۵۶.۷٪
	جهاد دانشگاهی	۷۵.۱	۰.۰	۷۵.۱	۰.۰	۰.۶٪
	وزارت بهداشت، درمان و آموزش پزشکی	۱۴.۴	۹۱۲.۴	۹۲۶.۸	۰.۷	۶.۹٪
	وزارت نیرو	۵.۰	۰.۰	۵.۰	۰.۰	۰.۰٪
	وزارت ارتباطات و فناوری اطلاعات	۵۶.۳	۱۲.۹	۶۹.۲	۱۰۰.۰	۰.۵٪
	سازمان صدا و سیمای جمهوری اسلامی ایران	۰.۰	۰.۰	۰.۰	۰.۰	۰.۰٪
۱۱۷	راهبری، سیاستگذاری و نظارت بر خدمات عمومی دولت	۱۹,۰۰۱.۹	۳,۵۹۰.۹	۲۲,۵۹۲.۸	۱۹,۷۸۰.۸	

سهم از عمومی	اختصاصی	جمع عمومی	سرمایه‌ای	هزینه‌ای	عنوان برنامه/دستگاه اجرایی	کد برنامه
۲۰.۰٪	۰.۰	۴,۵۲۸.۵	۴۲۰.۰	۴,۱۰۸.۵	نهاد ریاست جمهوری	
۰.۲٪	۰.۰	۴۵.۰	۰.۵	۴۴.۵	دبیرخانه مجلس خبرگان رهبری	
۳.۵٪	۰.۰	۸۰۱.۵	۳۰۰.۰	۵۰۱.۵	مجمع تشخیص مصلحت نظام	
۲.۰٪	۴۰.۰	۴۴۹.۳	۳۵.۰	۴۱۴.۳	سازمان اداری و استخدامی کشور	
۱۷.۱٪	۳۰۰.۰	۳,۸۶۶.۳	۵۰۰.۰	۳,۳۶۶.۳	دیوان محاسبات کشور	
۲۴.۴٪	۹۰,۸۹.۸	۵,۵۲۰.۶	۱,۱۳۶.۰	۴,۳۸۴.۶	سازمان برنامه و بودجه کشور	
۳.۰٪	۰.۰	۶۷۹.۳	۱۷۰.۰	۵۰۹.۳	وزارت کشور	
۱.۱٪	۰.۰	۲۴۷.۱	۱۰۰.۰	۲۳۷.۱	وزارت دادگستری	
۰.۰٪	۰.۰	۰.۰	۰.۰	۰.۰	دادگستری جمهوری اسلامی ایران	
۱۴.۷٪	۰.۰	۳,۳۱۲.۲	۸۲۵.۳	۲,۴۸۶.۹	سازمان بازرسی کل کشور	
۱۳.۶٪	۱۰,۳۵۱.۰	۳,۰۶۹.۱	۱۲۰.۰	۲,۹۴۹.۱	وزارت امور اقتصادی و دارایی	
۰.۳٪	۰.۰	۷۴.۱	۷۴.۱	۰.۰	وزارت راه و شهرسازی	
	۰.۰	۵.۰	۵.۰	۰.۰	خدمات بانک و بیمه	۱۱۸
۱۰۰.۰٪	۰.۰	۵.۰	۵.۰	۰.۰	وزارت امور اقتصادی و دارایی	
۰.۰٪	۰.۰	۰.۰	۰.۰	۰.۰	وزارت ارتباطات و فناوری اطلاعات	
۰.۰٪	۰.۰	۰.۰	۰.۰	۰.۰	وزارت تعاون، کار و رفاه اجتماعی	
۰.۰٪	۰.۰	۰.۰	۰.۰	۰.۰	وزارت صنعت، معدن و تجارت	
	۳.۰	۶,۶۰۵.۵	۶۰۲.۵	۶,۰۰۳.۰	قانون گذاری و تنقیح قوانین	۱۱۹
۸۲.۱٪	۳.۰	۵,۴۲۱.۹	۲۲۹.۰	۵,۱۹۲.۹	مجلس شورای اسلامی	
۱۳.۸٪	۰.۰	۹۱۳.۶	۱۰۳.۵	۸۱۰.۱	شورای نگهبان	
۴.۱٪	۰.۰	۲۷۰.۰	۲۷۰.۰	۰.۰	وزارت راه و شهرسازی	
	۸,۹۲۰.۰	۹۱,۳۱۶.۶	۱۱,۹۵۰.۳	۷۹,۳۶۶.۳	توسعه خدمات قضایی	۱۲۰
۲.۷٪	۰.۰	۲,۴۹۱.۶	۱۵۲.۰	۲,۳۳۹.۶	وزارت دادگستری	
۹۵.۷٪	۸,۹۲۰.۰	۸۷,۳۹۶.۲	۱۱,۱۸۶.۸	۷۶,۲۰۹.۴	دادگستری جمهوری اسلامی ایران	
۱.۰٪	۰.۰	۹۴۷.۳	۱۳۰.۰	۸۱۷.۳	دیوان عدالت اداری	
۰.۰٪	۰.۰	۰.۰	۰.۰	۰.۰	سازمان بازرسی کل کشور	
۰.۵٪	۰.۰	۴۸۱.۵	۴۸۱.۵	۰.۰	وزارت راه و شهرسازی	
	۰.۰	۱۷۱,۰۴۶.۸	۹,۳۸۲.۳	۱۶۱,۶۶۴.۵	ارتقاء نظم و امنیت عمومی	۱۲۱
۰.۱٪	۰.۰	۲۰۰.۵	۴۵.۰	۱۵۵.۵	شورای عالی امنیت ملی	
۲۹.۷٪	۰.۰	۵۰,۸۳۳.۱	۳,۶۷۰.۰	۴۷,۱۶۳.۱	وزارت اطلاعات	
۲.۸٪	۰.۰	۴,۸۵۱.۹	۱,۲۳۵.۰	۳,۶۱۶.۹	وزارت کشور	
۶۷.۳٪	۰.۰	۱۱۵,۱۶۱.۴	۴,۴۳۲.۳	۱۱۰,۷۲۹.۱	فرماندهی کل انتظامی جمهوری اسلامی ایران	
	۴۱,۰۹۷.۰	۲۶۵,۳۶۶.۶	۵,۷۷۱.۷	۲۵۹,۵۹۵.۰	تقویت بنیه دفاعی	۱۲۲
۱.۰٪	۱,۵۷۷.۰	۲۸,۲۸۳.۸	۳,۵۶۹.۳	۲۴,۸۱۴.۵	وزارت دفاع و پشتیبانی نیروهای مسلح	
۲۹.۹٪	۲۰.۰	۷۹,۲۴۵.۱	۵۶۵.۴	۷۸,۶۷۹.۷	ستاد مشترک ارتش جمهوری اسلامی ایران	
۵۸.۲٪	۳۸,۰۰۰.۰	۱۵۴,۳۷۸.۶	۱,۶۳۶.۰	۱۵۲,۷۴۲.۶	ستاد مشترک سپاه پاسداران انقلاب اسلامی	
۱.۲٪	۰.۰	۳,۱۶۵.۶	۱.۰	۳,۱۶۴.۶	ستاد فرماندهی کل نیروهای مسلح جمهوری اسلامی ایران	
۰.۱٪	۱,۵۰۰.۰	۱۹۳.۵	۰.۰	۱۹۳.۵	قرارگاه مرکزی خاتم الانبیاء(ص)	
	۳,۴۴۴.۲	۲,۵۹۲.۰	۱۵۳.۰	۲,۴۳۹.۰	توسعه همکاری های بین المللی و پیشبرد دیپلماسی	۱۲۳




کد برنامه	عنوان برنامه/دستگاه اجرایی	هزینه‌های	سرمایه‌ای	جمع عمومی	اختصاصی	سهم از عمومی
	اقتصادی					
	وزارت امور خارجه	۲,۳۵۱.۰	۱۵۰.۰	۲,۵۰۱.۰	۳,۴۴۴.۲	۹۶.۵٪
	وزارت امور اقتصادی و دارایی	۸۸.۰	۳۰.۰	۹۱.۰	۰.۰	۳.۵٪
۱۲۴	توسعه خدمات هویتی بر پایه اطلاعات پایگاه هویت اشخاص حقیقی	۳,۹۱۹.۵	۵۷۵.۵	۴,۴۹۵.۰	۰.۰	
	وزارت کشور	۳,۹۱۹.۵	۵۷۵.۵	۴,۴۹۵.۰	۰.۰	۱۰۰.۰٪
۱۲۵	ثبت اسناد رسمی وحدنگاری املاک و اراضی	۸,۷۳۲.۷	۵,۲۳۰.۰	۱۳,۹۶۲.۷	۰.۰	
	دادگستری جمهوری اسلامی ایران	۸,۷۳۲.۷	۵,۲۳۰.۰	۱۳,۹۶۲.۷	۰.۰	۱۰۰.۰٪
۱۲۶	تامین منابع پایدار مالیاتی وساماندهی معافیت ها	۳,۸۹۵.۷	۲۲۰.۰	۳,۹۱۷.۷	۳۲,۲۰۴.۵	
	وزارت امور اقتصادی و دارایی	۳,۸۹۵.۷	۲۲۰.۰	۳,۹۱۷.۷	۳۲,۲۰۴.۵	۱۰۰.۰٪
۱۲۷	تحکیم نهاد خانواده، جوانی جمعیت، توانمندسازی بانوان وامور جوانان	۱,۹۵۱.۶	۱.۰	۱,۹۵۲.۶	۹۲۰.۰	
	نهاد ریاست جمهوری	۲۴۰.۰	۱.۰	۲۴۱.۰	۰.۰	۱۲.۳٪
	وزارت اطلاعات	۰.۰	۰.۰	۰.۰	۰.۰	۰.۰٪
	سازمان برنامه و بودجه کشور	۰.۰	۰.۰	۰.۰	۹۲۰.۰	۰.۰٪
	وزارت کشور	۰.۰	۰.۰	۰.۰	۰.۰	۰.۰٪
	وزارت امور اقتصادی و دارایی	۵۲.۷	۰.۰	۵۲.۷	۰.۰	۲.۷٪
	ستاد فرماندهی کل نیروهای مسلح جمهوری اسلامی ایران	۰.۰	۰.۰	۰.۰	۰.۰	۰.۰٪
	وزارت علوم، تحقیقات و فناوری	۲۹۳.۸	۰.۰	۲۹۳.۸	۰.۰	۱۵.۰٪
	مرکز خدمات حوزه های علمیه	۰.۰	۰.۰	۰.۰	۰.۰	۰.۰٪
	سازمان تبلیغات اسلامی	۲۵.۰	۰.۰	۲۵.۰	۰.۰	۱.۳٪
	وزارت آموزش و پرورش	۲۱.۶	۰.۰	۲۱.۶	۰.۰	۱.۱٪
	وزارت ورزش و جوانان	۱,۲۶۸.۵	۰.۰	۱,۲۶۸.۵	۰.۰	۶۵.۰٪
	وزارت بهداشت، درمان و آموزش پزشکی	۰.۰	۰.۰	۰.۰	۰.۰	۰.۰٪
	وزارت ارتباطات و فناوری اطلاعات	۰.۰	۰.۰	۰.۰	۰.۰	۰.۰٪
	وزارت راه و شهرسازی	۰.۰	۰.۰	۰.۰	۰.۰	۰.۰٪
	وزارت تعاون، کار و رفاه اجتماعی	۰.۰	۰.۰	۰.۰	۰.۰	۰.۰٪
	سازمان صدا و سیمای جمهوری اسلامی ایران	۵۰.۰	۰.۰	۵۰.۰	۰.۰	۲.۶٪
۱۲۸	صیانت از میراث فرهنگی و توسعه گردشگری و صنایع دستی	۳,۵۳۹.۸	۳,۹۶۸.۰	۷,۵۰۷.۸	۶۷۵.۰	
	سازمان برنامه و بودجه کشور	۰.۰	۰.۰	۰.۰	۶۵۰.۰	۰.۰٪
	وزارت میراث فرهنگی، گردشگری و صنایع دستی	۳,۵۳۹.۸	۳,۹۶۸.۰	۷,۵۰۷.۸	۲۵.۰	۱۰۰.۰٪
۱۲۹	توسعه ورزش همگانی و قهرمانی	۶,۲۸۳.۳	۱۲,۵۷۳.۱	۱۸,۸۵۶.۵	۱,۳۰۴.۰	
	سازمان برنامه و بودجه کشور	۰.۰	۰.۰	۰.۰	۵۰۴.۰	۰.۰٪
	وزارت ورزش و جوانان	۶,۲۸۳.۳	۱۲,۴۶۲.۰	۱۸,۶۹۵.۴	۸۰۰.۰	۹۹.۱٪
	کمیته ملی المپیک ایران	۰.۰	۰.۰	۰.۰	۰.۰	۰.۰٪
	کمیته ملی پارالمپیک ایران	۰.۰	۰.۰	۰.۰	۰.۰	۰.۰٪
	وزارت راه و شهرسازی	۰.۰	۱۱۱.۱	۱۱۱.۱	۰.۰	۰.۶٪
	سازمان صدا و سیمای جمهوری اسلامی ایران	۵۰.۰	۰.۰	۵۰.۰	۰.۰	۰.۳٪
۱۳۰	ارائه خدمات و تولیدات رسانه‌ای	۲۶,۷۵۰.۹	۱,۸۱۸.۴	۲۸,۵۶۹.۳	۲,۰۰۰.۰	

کد برنامه	عنوان برنامه/دستگاه اجرایی	هزینه‌های	سرمایه‌ای	جمع عمومی	اختصاصی	سهم از عمومی
	نهاد ریاست جمهوری	۲۴.۰	۲.۲	۲۶.۲	۰.۰	۰.۱٪
	سازمان برنامه و بودجه کشور	۰.۰	۰.۰	۰.۰	۲,۰۰۰.۰	۰.۰٪
	جهاد دانشگاهی	۱۴۸.۴	۰.۰	۱۴۸.۴	۰.۰	۰.۵٪
	وزارت فرهنگ و ارشاد اسلامی	۱,۵۰۰.۰	۱۳.۰	۱,۵۱۳.۰	۰.۰	۵.۳٪
	وزارت ورزش و جوانان	۱۰.۰	۰.۰	۱۰.۰	۰.۰	۰.۰٪
	سازمان صدا و سیما جمهوری اسلامی ایران	۲۵,۰۶۸.۵	۱,۸۰۳.۲	۲۶,۸۷۱.۷	۰.۰	۹۴.۱٪
۱۳۱	اعتلای سبک زندگی ایرانی اسلامی و ارتقاء فرهنگ و هنر-	۹,۵۹۷.۹	۳,۹۷۰.۹	۱۳,۵۶۸.۸	۲,۰۶۱.۱	
	مجلس شورای اسلامی	۱۵۴.۰	۶۰.۰	۲۱۴.۰	۰.۰	۱.۶٪
	سازمان برنامه و بودجه کشور	۰.۰	۰.۰	۰.۰	۱,۹۷۵.۲	۰.۰٪
	بنیاد حفظ آثار و ارزش های دفاع مقدس	۳۴۷.۰	۴۸۸.۰	۸۳۵.۰	۰.۰	۶.۳٪
	دبیرخانه شورای عالی انقلاب فرهنگی	۲۴۱.۰	۲۰.۰	۲۶۱.۰	۰.۰	۱.۹٪
	وزارت فرهنگ و ارشاد اسلامی	۶,۰۹۸.۷	۲,۲۹۷.۴	۸,۳۹۶.۱	۸۵.۹	۶۱.۹٪
	سازمان تبلیغات اسلامی	۱,۴۰۵.۷	۱۱۴.۴	۱,۵۲۰.۱	۰.۰	۱۱.۳٪
	وزارت آموزش و پرورش	۱,۰۲۰.۰	۱۴۳.۵	۱,۳۶۳.۵	۰.۰	۱۰.۰٪
	وزارت ورزش و جوانان	۳۱.۵	۰.۰	۳۱.۵	۰.۰	۰.۳٪
	وزارت راه و شهرسازی	۰.۰	۸۴۷.۶	۸۴۷.۶	۰.۰	۶.۳٪
	سازمان صدا و سیما جمهوری اسلامی ایران	۱۰۰.۰	۰.۰	۱۰۰.۰	۰.۰	۰.۷٪
۱۳۲	گفتمان سازی، تبیین و تبلیغ معارف دینی	۱۲,۳۱۵.۲	۱,۸۱۳.۵	۱۴,۱۲۸.۶	۱,۸۵۶.۲	
	سازمان برنامه و بودجه کشور	۴۰۵.۰	۶۹.۱	۴۷۴.۱	۱,۸۵۰.۲	۳.۴٪
	سازمان اوقاف و امور خیریه	۱,۱۵۶.۸	۱.۵	۱,۱۵۸.۳	۰.۰	۸.۳٪
	ستاد مشترک سپاه پاسداران انقلاب اسلامی	۰.۰	۰.۰	۰.۰	۰.۰	۰.۰٪
	ستاد فرماندهی کل نیروهای مسلح جمهوری اسلامی ایران	۰.۰	۰.۰	۰.۰	۰.۰	۰.۰٪
	بنیاد حفظ آثار و ارزش های دفاع مقدس	۰.۰	۰.۰	۰.۰	۰.۰	۰.۰٪
	قرب بقیه الله	۱,۹۸۴.۳	۰.۰	۱,۹۸۴.۳	۰.۰	۱۴.۰٪
	وزارت علوم، تحقیقات و فناوری	۷۹۸.۱	۱.۰	۷۹۹.۱	۰.۰	۵.۷٪
	وزارت فرهنگ و ارشاد اسلامی	۸۱۵.۰	۱.۰	۸۱۶.۰	۰.۰	۵.۸٪
	دفتر تبلیغات اسلامی حوزه علمیه قم	۹۱۳.۰	۱.۱	۹۱۴.۱	۰.۰	۶.۵٪
	شورای هماهنگی تبلیغات اسلامی	۳۱۱.۰	۱.۰	۳۱۲.۰	۰.۰	۲.۳٪
	شورای عالی حوزه های علمیه	۲,۱۴۰.۲	۱,۶۱۵.۱	۳,۷۵۵.۳	۰.۰	۲۶.۶٪
	شورای برنامه ریزی مدیریت حوزه های علمیه خراسان	۲۳۸.۰	۷.۳	۲۴۵.۳	۰.۰	۱.۷٪
	مرکز خدمات حوزه های علمیه	۰.۰	۰.۰	۰.۰	۰.۰	۰.۰٪
	موسسه آموزشی و پژوهشی امام خمینی (ره)	۱۳۸.۲	۴.۱	۱۴۲.۳	۰.۰	۱.۰٪
	سازمان تبلیغات اسلامی	۳,۳۸۶.۹	۱۱۲.۳	۳,۴۹۹.۲	۰.۰	۲۴.۸٪
	وزارت آموزش و پرورش	۰.۰	۰.۰	۰.۰	۶.۰	۰.۰٪
	وزارت جهاد کشاورزی	۸.۷	۰.۰	۸.۷	۰.۰	۰.۱٪
	سازمان صدا و سیما جمهوری اسلامی ایران	۲۰۰.۰	۰.۰	۲۰۰.۰	۰.۰	۰.۱٪
۱۳۳	راهبری و ارتقاء دیپلماسی فرهنگی	۶,۴۵۷.۸	۵۵.۴	۶,۵۱۳.۲	۱,۳۴۳.۰	
	سازمان برنامه و بودجه کشور	۰.۰	۰.۰	۰.۰	۱,۳۴۰.۰	۰.۰٪
	وزارت علوم، تحقیقات و فناوری	۰.۰	۳.۵	۳.۵	۰.۰	۰.۱٪



کد برنامه	عنوان برنامه/دستگاه اجرایی	هزینه‌های	سرمایه‌ای	جمع عمومی	اختصاصی	سهم از عمومی
	وزارت فرهنگ و ارشاد اسلامی	۲,۴۸۷,۵	۴۵,۴	۲,۵۳۲,۹	۳,۰	۳۸,۹٪
	سازمان تبلیغات اسلامی	۲۳,۸	۱,۰	۲۴,۸	۰,۰	۰,۴٪
	جامعه المصطفی العالمیه	۱,۷۵۰,۰	۵,۵	۱,۷۵۵,۵	۰,۰	۲۷,۰٪
	سازمان صدا و سیما جمهوری اسلامی ایران	۲,۱۹۶,۵	۰,۰	۲,۱۹۶,۵	۰,۰	۳۳,۷٪
۱۳۴	توسعه تجارت بین الملل و تنظیم بازار	۸,۷۰۹,۲	۳,۶۲۱,۴	۱۲,۳۳۰,۶	۷,۳۹۷,۶	
	نهاد ریاست جمهوری	۶۶,۰	۷,۰	۷۳,۰	۰,۱	۰,۶٪
	وزارت امور اقتصادی و دارایی	۵,۲۹۷,۵	۱,۱۵۶,۶	۶,۴۵۴,۱	۷,۳۲۶,۰	۵۲,۳٪
	سازمان ملی استاندارد	۱,۲۷۷,۱	۱,۹۷۰,۷	۳,۲۴۷,۸	۶۵,۵	۲۶,۳٪
	وزارت جهاد کشاورزی	۰,۰	۰,۰	۰,۰	۰,۰	۰,۰٪
	وزارت صنعت، معدن و تجارت	۲,۰۶۸,۶	۴۸۷,۱	۲,۵۵۵,۷	۶,۰	۲۰,۷٪
۱۳۵	ارتقاء تولیدات صنعتی و معدنی	۵,۶۲۹,۸	۱۳,۵۹۲,۵	۱۹,۰۲۲,۳	۲۵,۰	
	وزارت نفت	۰,۰	۱۰,۵	۱۰,۵	۰,۰	۰,۱٪
	وزارت جهاد کشاورزی	۰,۰	۵۰,۰	۵۰,۰	۰,۰	۰,۳٪
	وزارت صنعت، معدن و تجارت	۵,۶۲۹,۸	۱۳,۵۳۲,۰	۱۹,۱۶۱,۸	۲۵,۰	۹۹,۷٪
	سازمان صدا و سیما جمهوری اسلامی ایران	۰,۰	۰,۰	۰,۰	۰,۰	۰,۰٪
۱۳۶	توسعه دولت هوشمند	۱,۸۱۲,۷	۷,۱۴۵,۲	۸,۹۵۷,۹	۳,۲۲۷,۸	
	نهاد ریاست جمهوری	۴۶,۷	۱۶۰,۰	۲۰۶,۷	۰,۰	۲,۳٪
	سازمان اداری و استخدامی کشور	۷۰,۵	۱۵۰,۰	۲۲۰,۵	۰,۰	۲,۵٪
	مجلس شورای اسلامی	۳۸,۸	۰,۰	۳۸,۸	۰,۰	۰,۴٪
	دیوان محاسبات کشور	۰,۷	۲۰۰,۰	۲۰۰,۷	۰,۰	۲,۲٪
	شورای نگهبان	۹,۰	۰,۰	۹,۰	۰,۰	۰,۱٪
	سازمان برنامه و بودجه کشور	۱۶۹,۷	۴۰۷,۳	۵۷۷,۰	۱,۵	۶,۴٪
	وزارت کشور	۳۸,۰	۱۵۵,۰	۱۹۳,۰	۰,۰	۲,۲٪
	فرماندهی کل انتظامی جمهوری اسلامی ایران	۱۰,۰	۹,۷	۱۹,۷	۰,۰	۰,۲٪
	وزارت امور خارجه	۹,۰	۳۰,۰	۳۹,۰	۲۲,۰	۰,۴٪
	وزارت دادگستری	۹,۳	۱۶,۴	۲۵,۷	۰,۰	۰,۳٪
	دادگستری جمهوری اسلامی ایران	۲۶۲,۶	۱,۵۳۷,۰	۱,۷۹۹,۶	۰,۰	۲۰,۱٪
	دیوان عدالت اداری	۱۹,۳	۰,۰	۱۹,۳	۰,۰	۰,۲٪
	سازمان بازرسی کل کشور	۱۳,۱	۱۲۴,۴	۱۳۷,۵	۰,۰	۱,۵٪
	سازمان اوقاف و امور خیریه	۰,۲	۰,۰	۰,۲	۰,۰	۰,۰٪
	وزارت امور اقتصادی و دارایی	۴۴۳,۴	۵۸,۰	۵۰۱,۴	۳,۲۰۰,۰	۵,۶٪
	وزارت میراث فرهنگی، گردشگری و صنایع دستی	۰,۰	۹۰,۰	۹۰,۰	۰,۰	۱,۰٪
	وزارت فرهنگ و ارشاد اسلامی	۴۳,۰	۲۰,۰	۶۳,۰	۰,۰	۰,۷٪
	سازمان تبلیغات اسلامی	۰,۰	۷,۵	۷,۵	۰,۰	۰,۱٪
	وزارت آموزش و پرورش	۴,۷	۵۳۰,۰	۵۳۴,۷	۴,۳	۶,۰٪
	وزارت ورزش و جوانان	۵,۲	۰,۰	۵,۲	۰,۰	۰,۱٪
	وزارت بهداشت، درمان و آموزش پزشکی	۰,۰	۳۰۰,۰	۳۰۰,۰	۰,۰	۳,۳٪
	کمیته امداد امام خمینی (ره)	۳,۰	۰,۰	۳,۰	۰,۰	۰,۰٪
	جمعیت هلال احمر جمهوری اسلامی ایران	۰,۰	۰,۰	۰,۰	۰,۰	۰,۰٪

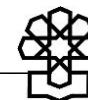
کد برنامه	عنوان برنامه/دستگاه اجرایی	هزینه‌ای	سرمایه‌ای	جمع عمومی	اختصاصی	سهم از عمومی
	سازمان بهزیستی کشور	۳۵.۳	۰.۰	۳۵.۳	۰.۰	۰.۴٪
	بنیاد شهید و امور ایثارگران	۰.۰	۰.۰	۰.۰	۰.۰	۰.۰٪
	وزارت ارتباطات و فناوری اطلاعات	۳۰۳.۸	۲.۲۰۴.۰	۲.۵۰۷.۸	۰.۰	۲۸.۰٪
	وزارت تعاون، کار و رفاه اجتماعی	۲۰۳.۴	۴۲۶.۰	۶۲۹.۴	۰.۰	۷.۰٪
	وزارت صنعت، معدن و تجارت	۷۴.۰	۶۲۰.۰	۶۹۴.۰	۰.۰	۷.۷٪
	سازمان صدا و سیما جمهوری اسلامی ایران	۰.۰	۱۰۰.۰	۱۰۰.۰	۰.۰	۱.۱٪
۱۳۷	توسعه شبکه ملی اطلاعات	۱.۹۶۱.۹	۱۳.۶۷۶.۲	۱۵.۶۳۸.۱	۵۰.۰	
	وزارت ارتباطات و فناوری اطلاعات	۱.۹۶۱.۹	۱۳.۶۷۶.۲	۱۵.۶۳۸.۱	۵۰.۰	۱۰۰.۰٪
۱۳۸	توسعه صنعت فضایی کشور	۷۰۲.۷	۴.۵۳۰.۰	۵.۲۳۲.۷	۱۵۰.۰	
	وزارت ارتباطات و فناوری اطلاعات	۷۰۲.۷	۴.۵۳۰.۰	۵.۲۳۲.۷	۱۵۰.۰	۱۰۰.۰٪
۱۳۹	مدیریت یکپارچه منابع آب، خاک و پوشش گیاهی	۱.۵۷۷.۵	۵۸.۳۱۲.۳	۵۹.۸۸۹.۸	۱.۵۵۱.۰	
	وزارت نیرو	۱۲۳.۰	۴۷.۲۳۷.۰	۴۷.۳۶۰.۰	۱.۴۷۲.۰	۷۹.۱٪
	وزارت جهاد کشاورزی	۱.۴۵۴.۵	۱۱.۰۷۵.۳	۱۲.۵۲۹.۸	۷۹.۰	۲۰.۹٪
۱۴۰	ارتقاء امنیت غذایی	۱۱.۷۳۰.۳	۶.۳۸۹.۴	۱۸.۱۱۹.۷	۴.۶۲۹.۰	
	وزارت جهاد کشاورزی	۱۱.۷۳۰.۳	۶.۳۸۹.۴	۱۸.۱۱۹.۷	۴.۶۲۹.۰	۱۰۰.۰٪
۱۴۱	حفاظت، بهسازی و پایش محیط زیست	۵۰.۳۱.۲	۱۳.۲۵۵.۳	۱۸.۲۸۶.۵	۸.۰	
	سازمان حفاظت از محیط زیست	۵۰.۳۱.۲	۲.۸۸۴.۳	۷.۹۱۵.۵	۸.۰	۴۳.۳٪
	وزارت نیرو	۰.۰	۱۰.۳۷۱.۰	۱۰.۳۷۱.۰	۰.۰	۵۶.۷٪
۱۴۲	برنامه توسعه حمل و نقل	۲۶۲.۷	۶۷.۵۲۶.۷	۶۷.۷۸۹.۳	۱.۱۲۳.۵	
	نهاد ریاست جمهوری	۰.۰	۵.۰	۵.۰	۰.۰	۰.۰٪
	وزارت کشور	۰.۰	۲.۹۰۳.۸	۲.۹۰۳.۸	۰.۰	۴.۳٪
	وزارت جهاد کشاورزی	۰.۰	۹۲۰.۰	۹۲۰.۰	۰.۰	۱.۴٪
	وزارت راه و شهرسازی	۲۶۲.۷	۶۳.۶۹۷.۹	۶۳.۹۶۰.۶	۱.۱۲۳.۵	۹۴.۴٪
۱۴۳	برنامه تولید و عرضه مسکن	۱۱۸.۰	۲۸.۱۳۱.۶	۲۸.۲۴۹.۶	۱۵۳.۵	
	بنیاد مسکن انقلاب اسلامی	۰.۰	۱.۱۰۰.۰	۱.۱۰۰.۰	۰.۰	۳.۹٪
	وزارت نیرو	۰.۰	۳.۰۰۰.۰	۳.۰۰۰.۰	۰.۰	۱۰.۶٪
	وزارت راه و شهرسازی	۱۱۸.۰	۲۴.۰۳۱.۶	۲۴.۱۴۹.۶	۱۵۳.۵	۸۵.۵٪
۱۴۴	برنامه عمران و خدمات شهری و روستایی	۳.۵۵۲.۵	۱۴.۰۵۶.۰	۱۷.۶۰۸.۵	۹.۰	
	وزارت کشور	۳.۵۱۳.۷	۸.۹۱۹.۰	۱۲.۴۳۲.۷	۰.۰	۷۰.۶٪
	بنیاد مسکن انقلاب اسلامی	۳۳.۰	۱.۹۶۰.۰	۱.۹۹۳.۰	۰.۰	۱۱.۳٪
	وزارت راه و شهرسازی	۵.۸	۳.۱۷۷.۰	۳.۱۸۲.۸	۹.۰	۱۸.۱٪
۱۴۵	تامین پایدار انرژی	۲.۰۵۰.۰	۷.۸۶۶.۰	۹.۹۱۶.۰	۱۱.۱۷۰.۰	
	وزارت نفت	۲۰.۰	۱۲.۰	۳۲.۰	۴۵۰.۰	۰.۳٪
	وزارت نیرو	۵۸۰.۳	۵.۸۴۹.۰	۶.۴۲۹.۳	۱۰.۶۳۵.۰	۶۴.۸٪
	سازمان انرژی اتمی ایران	۱.۴۴۹.۸	۲.۰۰۵.۰	۳.۴۵۴.۸	۸۵.۰	۳۴.۸٪
۱۴۶	ارتقای بهره‌وری انرژی	۰.۰	۰.۰	۰.۰	۰.۰	
۱۴۷	توسعه زنجیره ارزش نفت و گاز	۰.۰	۰.۰	۰.۰	۰.۰	
	وزارت نفت	۰.۰	۰.۰	۰.۰	۰.۰	-
۱۴۸	سیاستگذاری و راهبری	۲۲.۹۷۸.۴	۴.۵۹۵.۵	۲۷.۵۷۳.۹	۲۰.۶۷.۷	



کد برنامه	عنوان برنامه/دستگاه اجرایی	هزینه‌ای	سرمایه‌ای	جمع عمومی	اختصاصی	سهم از عمومی
	نهاد پیشران	۱۷۰۰	۰	۱۷۰۰	۰	۰.۶٪
	بنیاد ملی نخبگان	۶۷۲.۳	۰	۶۷۲.۳	۱.۲	۲.۴٪
	معاونت علمی و فناوری رئیس جمهور	۸۲۷.۳	۰	۸۲۷.۳	۲.۰	۳.۰٪
	مرکز ملی فضای مجازی	۷۶.۳	۴۷۰.۰	۵۴۶.۳	۰	۲.۰٪
	وزارت امور اقتصادی و دارایی	۰	۰	۰	۰	۰.۰٪
	وزارت علوم، تحقیقات و فناوری	۱,۴۷۰.۱	۳,۰۴۰.۷	۴,۵۱۰.۸	۱,۱۰۰.۰	۱۶.۴٪
	دبیرخانه شورای عالی انقلاب فرهنگی	۳۴۳.۵	۰	۳۴۳.۵	۵.۵	۱.۲٪
	وزارت میراث فرهنگی، گردشگری و صنایع دستی	۰	۰	۰	۰	۰.۰٪
	وزارت آموزش و پرورش	۲,۱۴۶.۶	۴۰.۹	۲,۱۸۷.۵	۱۴۲.۱	۷.۹٪
	وزارت بهداشت، درمان و آموزش پزشکی	۲,۰۳۰.۴	۰	۲,۰۳۰.۴	۱۶۴.۸	۷.۴٪
	کمیته امداد امام خمینی (ره)	۵,۸۹۷.۷	۵۰.۰	۵,۹۴۷.۷	۰	۲۱.۶٪
	جمعیت هلال احمر جمهوری اسلامی ایران	۱۵۰.۰	۰	۱۵۰.۰	۳۵۰.۰	۰.۵٪
	سازمان بهزیستی کشور	۳,۵۲۴.۳	۱۱۲.۰	۳,۶۳۶.۳	۴۵.۰	۱۳.۲٪
	بنیاد شهید و امور ایثارگران	۶۴.۵	۲۰۰.۰	۲۶۴.۵	۲۰۰.۰	۱.۰٪
	وزارت نیرو	۱,۵۹۸.۹	۹۸.۰	۱,۶۹۶.۹	۵۷.۰	۶.۲٪
	وزارت راه و شهرسازی	۸۱۵.۷	۰	۸۱۵.۷	۰	۳.۰٪
	وزارت تعاون، کار و رفاه اجتماعی	۳,۱۹۰.۹	۵۸۳.۹	۳,۷۷۴.۸	۰	۱۳.۷٪

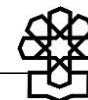
جدول پیوست ۳. بررسی اعتبارات دستگاه‌های اجرایی در لایحه بودجه سال ۱۴۰۴ و مقایسه با قانون بودجه سال ۱۴۰۳ (ارقام به میلیارد تومان)

عنوان	هزینه‌های		سرمایه‌ای		کل عمومی		اختصاصی	
	مبلغ	رشد(%)	مبلغ	رشد(%)	مبلغ	رشد(%)	مبلغ	رشد(%)
نهاد ریاست جمهوری	۷,۳۲۴.۷	-۴۲	۱,۱۶۹.۳	۷۷	۸۴۹۴.۰	-۳۶	۱۰.۱	-۱۰۰
نهاد ریاست جمهوری	۱,۵۶۶.۴	۲۵	۳۵۵.۰	۴۴	۱۹۲۱.۴	۲۸	۰.۰	-۱۰۰
مرکز همکاری‌های تحول و پیشرفت	۷۳۳.۶	۵۳	۱۶۲.۱	۳۲۵۷	۸۹۵.۸	۸۴	۰.۰	-
نهاد ریاست جمهوری - هزینه‌های ضروری - کمک به اشخاص حقیقی و حقوقی خصوصی دولتی	۱۴۰.۰	۴۷	۰.۰	-	۱۴۰.۰	۴۷	۰.۰	-
هیات عالی گزینش	۸۰.۳	۴۶	۱۸۵.۰	۱۷۶۰	۲۶۵.۳	۳۰۸	۰.۰	-
معاونت امور زنان و خانواده	۱۴۰.۰	۸۴	۱.۰	-	۱۴۱.۰	۸۵	۰.۰	-۱۰۰
ستاد مبارزه با مواد مخدر	۲,۰۵۵.۹	۵۶	۴۲۰.۰	۶۴	۲۴۷۵.۹	۵۸	۰.۰	-۱۰۰
شورای نظارت بر صدا و سیما	۲۴.۰	۱۹	۲.۲	۱۴	۲۶.۲	۱۹	۰.۰	-
مرکز امور حقوقی بین الملل - دعاوی حقوقی بین المللی	۹۰۰.۰	۲۳	۰.۰	-	۹۰۰.۰	۲۳	۰.۰	-
مرکز ملی رقابت (شورای رقابت)	۶۶.۰	۵۴	۷.۰	۴	۷۳.۰	۴۷	۰.۱	۱۰
دفتر امور دولت	۰.۰	-۱۰۰	۰.۰	-	۰.۰	-۱۰۰	۰.۰	-
پژوهشکده مطالعات فناوری	۵۰.۰	۳۵	۲.۰	۱۰۷	۵۲.۰	۳۶	۱۰.۰	۲۵
معاونت اجرایی رییس جمهور	۱,۲۷۱.۲	۲	۰.۰	-	۱۲۷۱.۲	۲	۰.۰	-
معاونت توسعه روستایی و مناطق محروم کشور (دبیرخانه شورای عالی جهاد سازندگی)	۵۰.۰	-	۰.۰	-	۵۰.۰	-	۰.۰	-
ستاد مبارزه با قاچاق کالا و ارز	۱۴۷.۳	۲	۳۵.۰	-۷۴	۱۸۲.۳	-۳۵	۰.۰	-
دبیرخانه ستاد حمایت از خانواده و جوانی جمعیت	۱۰۰.۰	-۹۹	۰.۰	-	۱۰۰.۰	-۹۹	۰.۰	-۱۰۰
شورای عالی امنیت ملی	۱۵۵.۵	۴۵	۴۵.۰	۲۸۸	۲۰۰.۵	۶۸	۰.۰	-
شورای عالی امنیت ملی	۱۵۵.۵	۴۵	۴۵.۰	۲۸۸	۲۰۰.۵	۶۸	۰.۰	-
نهاد پیشران	۱۷۰.۰	-	۰.۰	-	۱۷۰.۰	-	۰.۰	-
نهاد پیشران	۱۷۰.۰	-	۰.۰	-	۱۷۰.۰	-	۰.۰	-
دبیرخانه مجلس خبرگان رهبری	۴۴.۵	۸۷	۰.۵	۲۴۹۱	۴۵.۰	۸۹	۰.۰	-
دبیرخانه مجلس خبرگان رهبری	۴۴.۵	۸۷	۰.۵	۲۴۹۱	۴۵.۰	۸۹	۰.۰	-
مجمع تشخیص مصلحت نظام	۵۰۱.۵	۲۱	۳۰۰.۰	۳۷	۸۰۱.۵	۲۶	۰.۰	-
مجمع تشخیص مصلحت نظام	۵۰۱.۵	۲۱	۳۰۰.۰	۳۷	۸۰۱.۵	۲۶	۰.۰	-
بنیاد ملی نخبگان	۶۷۲.۳	۲۵	۲.۶	-۱۰	۶۷۵.۰	۲۵	۱.۲	۱
بنیاد ملی نخبگان	۶۷۲.۳	۲۵	۲.۶	-۱۰	۶۷۵.۰	۲۵	۱.۲	۱
معاونت علمی و فناوری رییس جمهور	۴,۳۱۵.۷	۱۱	۱۱۷.۲	-۴۳	۴۴۳۲.۸	۸	۶۲.۰	۹۴



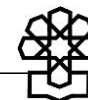
عنوان		هزینه‌های		سرمایه‌ای		کل عمومی		اختصاصی	
مبلغ	رشد(%)	مبلغ	رشد(%)	مبلغ	رشد(%)	مبلغ	رشد(%)	مبلغ	رشد(%)
۳۳۲.۲	۲۰	۸.۳	۲۳	۳۴۰.۵	۲۰	۰.۰	-	ستاد ویژه توسعه فناوری نانو و میکرو	
۱۴۹۶	۳۳	۰.۰	-	۱۴۹۶	۳۳	۲.۰	۰	بنیاد ملی علم ایران	
۱۹۸۶	۴۴	۲.۲	۲۳	۲۰۰.۸	۴۳	۶۰.۰	۱۰۰	پارک فناوری پردیس	
۲,۲۷۱.۷	۱۱	۱۰۶.۲	-۴۶	۲۳۷۷.۹	۶	۰.۰	-	معاونت علمی، فناوری و اقتصاد دانش بنیان رییس جمهور	
۳۳۹۶	۰	۰.۰	-	۳۳۹۶	۰	۰.۰	-	معاونت علمی، فناوری و اقتصاد دانش بنیان رییس جمهور - کارگروه توسعه زیرساخت و خدمات دیجیتال	
۷۵.۵	۱۰	۰.۰	-	۷۵.۵	۱۰	۰.۰	-	ستاد توسعه فناوری علوم شناختی	
۲۸۹.۳	۱۰	۰.۵	۲۳	۲۸۹.۸	۱۰	۰.۰	-	ستاد توسعه زیست فناوری	
۳۳۰.۲	۴	۰.۰	-	۳۳۰.۲	۴	۰.۰	-	معاونت علمی، فناوری و اقتصاد دانش بنیان رییس جمهور - ستادهای توسعه فناوری‌های نوین	
۷۰.۷	۰	۰.۰	-	۷۰.۷	۰	۰.۰	-	ستاد توسعه علوم و فناوری های سلول های بنیادی	
۹۰	۰	۰.۰	-	۹۰	۰	۰.۰	-	معاونت علمی و فناوری رییس جمهور - فناوری‌های فوتونیک و لیزر	
۲۴۹.۴	۰	۰.۰	-	۲۴۹.۴	۰	۰.۰	-	ستاد فناوری‌های فضایی و حمل و نقل پیشرفته	
۴۸۴.۸	-۱۵	۱۸۵.۰	۹۲	۶۶۹.۸	۰	۴۰.۰	۳۳	سازمان اداری و استخدامی کشور	
۴۸۴.۸	-۱۵	۱۸۵.۰	۹۲	۶۶۹.۸	۰	۴۰.۰	۳۳	سازمان اداری و استخدامی کشور	
۰.۰	-	۰.۰	-	۰.۰	-	۰.۰	-	مرکز آموزش مدیریت دولتی	
۷۶.۳	۷	۴۷۰.۰	-۳۶	۵۴۶.۳	-۳۲	۰.۰	-	مرکز ملی فضای مجازی کشور	
۷۶.۳	۷	۴۷۰.۰	-۳۶	۵۴۶.۳	-۳۲	۰.۰	-	مرکز ملی فضای مجازی کشور	
۵,۳۸۵.۷	۱۵	۲۸۹.۰	۱۷	۵۶۷۴.۷	۱۶	۳.۰	۰	مجلس شورای اسلامی	
۴,۴۹۳.۲	۱۳	۲۱۴.۰	۰	۴۷۰۷.۲	۱۲	۰.۰	-	مجلس شورای اسلامی	
۵۹۶.۴	۳۳	۱۵.۰	-۵۳	۶۱۱.۴	۲۷	۳.۰	۰	مجلس شورای اسلامی - مرکز پژوهشها	
۱۵۴.۰	۳۳	۶۰.۰	-	۲۱۴.۰	۸۵	۰.۰	-	مجلس شورای اسلامی - کتابخانه، موزه و مرکز اسناد	
۳۰.۰	۰	۰.۰	-	۳۰.۰	۰	۰.۰	-	مجلس شورای اسلامی - سامانه هوشمندسازی قوه مقننه	
۸۸.۰	۲۱	۰.۰	-	۸۸.۰	۲۱	۰.۰	-	شورای راهبردی تقنینی قوانین	
۲۴.۰	۲۴	۰.۰	-	۲۴.۰	۲۴	۰.۰	-	مجلس شورای اسلامی - خبرگزاری خانه ملت	
۳,۳۶۷.۰	۵۰	۷۰۰.۰	۳۶۵	۴,۰۶۷.۰	۷۰	۳۰۰.۰	۹۸	دیوان محاسبات کشور	
۳,۳۶۷.۰	۵۰	۷۰۰.۰	۳۶۵	۴,۰۶۷.۰	۷۰	۳۰۰.۰	۹۸	دیوان محاسبات کشور	
۸۱۹.۱	۳۰	۱۰۳.۵	۱۱	۹۲۲.۶	۲۸	۰.۰	-	شورای نگهبان	
۸۱۹.۱	۳۰	۱۰۳.۵	۱۱	۹۲۲.۶	۲۸	۰.۰	-	شورای نگهبان	
۵۰,۰۳۸.۸	۶۰	۳,۶۷۰.۰	۳۷۸	۵۳,۷۰۸.۷	۶۷	۰.۰	-	وزارت اطلاعات	
۲۶,۶۵۳.۸	۶۴	۳,۶۷۰.۰	۳۷۸	۴۰,۳۲۳.۸	۷۴	۰.۰	-	وزارت اطلاعات	

عنوان		هزینه‌های		سرمایه‌ای		کل عمومی		اختصاصی	
مبلغ	رشد(%)	مبلغ	رشد(%)	مبلغ	رشد(%)	مبلغ	رشد(%)	مبلغ	رشد(%)
۳۳۶	۱۲	۰.۰	-	۳۳۶	۱۲	۰.۰	-	۰.۰	-
۲۸۱۴.۰	۴۰	۰.۰	-	۲۸۱۴.۰	۴۰	۰.۰	-	۰.۰	-
۱۴۳.۳	۲۲	۰.۰	-	۱۴۳.۳	۲۲	۰.۰	-	۰.۰	-
۵۵۳۴.۰	۵۰	۰.۰	-	۵۵۳۴.۰	۵۰	۰.۰	-	۰.۰	-
۲،۱۱۲.۰	۳۲	۰.۰	-	۲۱۱۲.۰	۳۲	۰.۰	-	۰.۰	-
۱،۳۴۴.۴	۳۴۸	۰.۰	-	۱۳۴۴.۴	۳۴۸	۰.۰	-	۰.۰	-
۱،۳۴۲.۰	۲۲	۰.۰	-	۱۳۴۲.۰	۲۲	۰.۰	-	۰.۰	-
۶۱.۷	۱۱	۰.۰	-	۶۱.۷	۱۱	۰.۰	-	۰.۰	-
۵،۲۷۷.۹	۴۴	۱،۶۲۰.۳	۲۶۵	۶۸۹۸.۲	۶۸	۱۸،۸۴۰.۳	۱۰۷		
۲۳۲۶	۴۷	۴.۳	۲۳	۲۳۶۹	۴۷	۲.۰	-۴۳		
۳،۷۳۰.۸	۳۹	۱،۲۵۷.۰	۲۵۷	۴۹۱۷.۸	۶۴	۱۰۰.۰	۵۶۷		
۴۶.۰	۵۸	۳.۶	۲۴	۴۹.۶	۵۵	۶.۰	۲۰۰		
۰.۰	-	۰.۰	-	۰.۰	-	۸،۹۷۶.۳	۲۴		
۰.۰	-	۰.۰	-	۰.۰	-	۹،۷۳۹.۴	-		
۴۶۳.۵	۴۹	۱۴۱.۳	۳۸۸	۶۰۴.۸	۷۸	۱۵.۰	۵۰		
۳۶۰.۰	۷۷	۱۴۵.۰	۳۳۵	۵۰۵.۰	۱۱۳	۰.۰	-		
۲۵۵.۰	۴۱	۹.۱	۳۱	۲۶۴.۱	۴۰	۰.۰	-۱۰۰		
۴۰.۰	-	۰.۰	-	۴۰.۰	-	۱.۶	-		
۱۵۰.۰	۴۹	۶۰.۰	۳۱۴	۲۱۰.۰	۸۲	۰.۰	-۱۰۰		
۰.۰	-	۰.۰	-۱۰۰	۰.۰	-۱۰۰	۰.۰	-		
۱۱،۹۰۸.۲	۱۸	۱۳،۹۶۳.۳	۶۵	۲۵۸۷۱.۴	۳۹	۰.۰	-۱۰۰		
۴۰،۱۸.۱	۳۷	۱،۴۰۵.۰	۴۰	۵۴۲۳.۱	۳۸	۰.۰	-		
۱۵۰.۰	-۲۱	۰.۰	-	۱۵۰.۰	-۲۱	۰.۰	-		
۲۵۰.۰	-۹۰	۰.۰	-	۲۵۰.۰	-۹۰	۰.۰	-۱۰۰		
۳،۹۱۹.۵	۶۰	۷۳۰.۵	۴۰	۴۶۵۰.۰	۵۷	۰.۰	-		
۳،۵۱۳.۷	۶۶	۱۱،۸۲۲.۸	۷۰	۱۵۲۳۶.۵	۶۹	۰.۰	-		
۵۶.۹	۶۶	۵.۰	۱۱۹۴	۶۱.۹	۷۹	۰.۰	-		
۱۱۱،۰۴۱.۵	۳۳	۴،۴۴۲.۰	۶۰	۱۱۵۴۸۳.۵	۳۴	۱۵.۰	-۹۹		



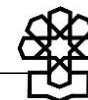
عنوان		هزینه‌های		سرمایه‌ای		کل عمومی		اختصاصی	
مبلغ	رشد(%)	مبلغ	رشد(%)	مبلغ	رشد(%)	مبلغ	رشد(%)	مبلغ	رشد(%)
۱۱۰.۰۹۲.۴	۳۳	۴.۴۲۵.۰	۶۱	۱۱۴۵۱۷.۳	۳۴	۰.۰	-	فرماندهی کل انتظامی جمهوری اسلامی ایران	
۲۶۷.۴	۱۲	۵.۰	-۷۰	۲۷۲.۴	۷	۰.۰	-	سازمان عقیدتی سیاسی فرماندهی کل انتظامی جمهوری اسلامی ایران	
۲۸۳.۴	۱۲	۱۲.۰	۲۴	۲۹۵.۴	۱۲	۰.۰	-	سازمان حفاظت اطلاعات فرماندهی کل انتظامی جمهوری اسلامی ایران	
۰.۰	۰	۰.۰	-	۰.۰	۰	۰.۰	-	فرماندهی کل انتظامی جمهوری اسلامی ایران - شهید جواهری (تقویت بنیه انتظامی)	
۱۲۲.۹	۱۲	۰.۰	-	۱۲۲.۹	۱۲	۱۵.۰	۰	دانشگاه علوم انتظامی	
۰.۰	-	۰.۰	-	۰.۰	-	۰.۰	-۱۰۰	فراجا- کمک به احداث منازل سازمانی فراجا و تجهیز	
۰.۰	۰	۰.۰	-	۰.۰	۰	۰.۰	-	فرماندهی کل انتظامی جمهوری اسلامی ایران - شهید موسوی (فرماندهی مرزبانی)	
۵۶.۵	۱۳	۰.۰	-	۵۶.۵	۱۳	۰.۰	-	فرماندهی کل انتظامی جمهوری اسلامی ایران - شهید شهبانی (راهنمایی و رانندگی)	
۳۹.۵	۱۰	۰.۰	-	۳۹.۵	۱۰	۰.۰	-	فرماندهی کل انتظامی جمهوری اسلامی ایران - شهید عبدالعلی پور (توسعه هوانا)	
۰.۰	۰	۰.۰	-	۰.۰	۰	۰.۰	-	فرماندهی کل نیروی انتظامی جمهوری اسلامی ایران - شهید فصاحت (هوشمندسازی و فضای مجازی)	
۰.۰	۰	۰.۰	-	۰.۰	۰	۰.۰	-	شهید طاهری (اشراف اطلاعاتی)	
۱۴۶.۵	-	۰.۰	-	۱۴۶.۵	-	۰.۰	-	دانشگاه افسری و تربیت پلیس امام حسن مجتبی (ع)	
۳۳.۰	۱۰	۰.۰	-	۳۳.۰	۱۰	۰.۰	-	پارک علم و فناوری فراجا	
۲.۳۶۰.۰	۲۳	۱۸۰.۰	۲۱۱	۲۵۴۰.۰	۲۹	۳.۴۷۴.۲	۰	وزارت امور خارجه	
۲.۳۶۰.۰	۲۴	۱۸۰.۰	۲۱۱	۲۵۴۰.۰	۲۹	۳.۴۶۶.۲	۰	وزارت امور خارجه	
۰.۰	-۱۰۰	۰.۰	-	۰.۰	-۱۰۰	۸.۰	۰	مرکز آموزش روابط بین الملل	
۴.۶۸۶.۰	۴۰	۱۷۸.۴	۱۸	۴۸۶۴.۴	۳۹	۰.۰	-۱۰۰	وزارت دادگستری	
۲.۳۴۵.۱	۵۶	۱۰.۰	۲۹	۲۳۵۵.۱	۵۵	۰.۰	-	وزارت دادگستری	
۲.۳۴۰.۹	۲۸	۱۶۸.۴	۱۸	۲۵۰۹.۳	۲۷	۰.۰	-۱۰۰	سازمان تعزیرات حکومتی	
۸۹.۶۹۰.۵	۲۸	۱۸۰.۱۸.۸	۱۵	۱۰۷۷۰۹.۳	۲۵	۸.۹۲۸.۰	۲۷۸۰۰	دادگستری جمهوری اسلامی ایران	
۲۴۹.۰	۲۷	۶۵.۰	۱۲۵	۳۱۴.۰	۳۹	۸.۰	۰	دانشگاه علوم قضایی و خدمات اداری	
۹۹۵.۶	۲۲	۲۶۳.۰	۴۸	۱۲۵۸.۶	۲۷	۰.۰	-	سازمان قضایی نیروهای مسلح	
۲۵۰.۵	۲۴	۳۲.۰	۵۲	۲۸۲.۵	۲۶	۰.۰	-	دادستانی ویژه روحانیت	
۵۵۵۰۰.۰	۲۸	۵۰۴۷۰.۰	-۲	۶۰۹۷۰.۰	۲۴	۷.۹۰۰۰.۰	-	دادگستری جمهوری اسلامی ایران	
۴۰۶۰.۳	۲۳	۳۰۰.۰	۸۸	۴۳۶۰.۳	۲۶	۱۰۰۰۰.۰	-	شورای حل اختلاف	
۱۸۰۰۵۶.۸	۳۴	۴.۲۶۵.۰	۳۳	۲۲۳۲۱.۸	۳۴	۰.۰	-	سازمان زندانها و اقدامات تامینی و تربیتی کشور	
۱.۷۳۹.۵	۲۲	۱.۷۳۷.۰	۵۹	۲۴۷۶.۵	۳۸	۰.۰	-	سازمان پزشکی قانونی کشور	
۸۸۱۲.۸	۲۱	۵۸۸۰.۰	۸	۱۴۶۹۲.۸	۱۵	۰.۰	-	سازمان ثبت اسناد و املاک کشور	
۲۶.۱	۳۶	۶.۸	۱	۳۲.۹	۲۷	۲۰.۰	-۱۷	پژوهشکده قوه قضاییه	

عنوان		هزینه‌های		سرمایه‌ای		کل عمومی		اختصاصی	
		مبلغ	رشد(%)	مبلغ	رشد(%)	مبلغ	رشد(%)	مبلغ	رشد(%)
دیوان عدالت اداری		۸۳۶۶	۱۸	۱۳۰۰	-۹	۹۶۶۶	۱۴	۰	-
دیوان عدالت اداری		۸۳۶۶	۱۸	۱۳۰۰	-۹	۹۶۶۶	۱۴	۰	-
سازمان بازرسی کل کشور		۲۵۰۰	۴۸	۹۴۹.۷	۱۲۲	۳۴۴۹.۷	۶۳	۰	-
سازمان بازرسی کل کشور		۲۵۰۰	۴۸	۹۴۹.۷	۱۲۲	۳۴۴۹.۷	۶۳	۰	-
سازمان اوقاف و امور خیریه		۱۰۱۵۷.۰	۱۷	۱.۵	۷۰	۱۱۵۸.۵	۱۷	۰	-۱۰۰
سازمان اوقاف و امور خیریه		۱۴۰.۰	۷	۱.۵	۷۰	۱۴۱.۵	۷	۰	-
سازمان اوقاف و امور خیریه - حمایت از مدارس علوم دینی اهل سنت کمک به معیشت روحانیون		۱۰۱۷.۰	۱۹	۰	-	۱۰۱۷.۰	۱۹	۰	-۱۰۰
وزارت امور اقتصادی و دارایی		۱۲,۷۲۶.۳	۸۴	۱,۳۶۴.۶	-۷۵	۱۴,۰۹۰.۹	۱۵	۵۹,۸۸۱.۵	۵۲
وزارت امور اقتصادی و دارایی		۲,۹۰۹.۲	۴۲	۱۰۷.۰	۴۶	۳,۰۱۶.۲	۴۲	۱۷,۳۵۱.۰	۶۱
سازمان سرمایه‌گذاری و کمپهای اقتصادی و فنی ایران		۸۸.۰	۲۴	۳.۰	۵۵	۹۱.۰	۲۵	۰	-
سازمان امور مالیاتی کشور		۴,۲۷۴.۹	۱۹۲	۲۳.۰	-۹۹	۴,۲۹۷.۹	-۲۶	۱۸,۲۰۴.۵	۱۴۸
سازمان امور مالیاتی - موضوع درآمد ردیف‌متناسب با وصول ماهیانه برای جبران پرداخت‌های پرسنلی، ارتقاء فرهنگ مالیاتی، گسترش فناوری اطلاعات، قانون پایه فروشگاه، سامانه‌مودیان، تامین، تجهیز و تعمیر ساختمان		۰	-	۰	-	۰	-	۱۷,۰۰۰.۰	۰
وزارت امور اقتصادی و دارایی - مرکز اطلاعات مالی		۱۵۶۸	۱۰۳	۷۰.۰	۲۶۲	۲۲۶۸	۱۳۵	۰	-
گمرک جمهوری اسلامی ایران		۵,۲۹۷.۵	۶۲	۱,۱۵۶.۶	۲۵	۶,۴۵۴.۱	۵۴	۷,۳۲۶.۰	۷۷
پژوهشکده بیمه		۰	-	۵.۰	-	۵.۰	-	۰	-
وزارت دفاع و پشتیبانی نیروهای مسلح		۲۳۷,۶۲۵.۶	۳۵	۳,۷۸۹.۳	۹۰	۲۴۱,۴۱۴.۹	۳۵	۱,۶۶۲.۰	۶۹
وزارت دفاع و پشتیبانی نیروهای مسلح - پاکسازی میادین مین با هماهنگی وزارت کشور		۱۵۶.۱	۱۷	۰	-	۱۵۶.۱	۱۷	۰	-
وزارت دفاع و پشتیبانی نیروهای مسلح		۱۳,۳۶۵.۴	۲۴	۸۴۳.۰	۳۱	۱۴,۲۰۸.۴	۲۴	۳۹۵.۰	۳۶
سازمان حفاظت اطلاعات وزارت دفاع		۲۴۶۶	۱۱	۱۹۸.۵	۱۸۵۷	۴۴۵.۱	۹۲	۰	-
وزارت دفاع و پشتیبانی نیروهای مسلح - تقویت بنیه دفاعی - ارتقای توان دفاعی		۰	۰	۰	-	۰	۰	۰	-
وزارت دفاع و پشتیبانی نیروهای مسلح - طرح حکمت		۸,۰۵۰.۰	۱۵	۰	-	۸,۰۵۰.۰	۱۵	۰	-
وزارت دفاع و پشتیبانی نیروهای مسلح - پرداخت بدهیهای معوق نیروهای مسلح		۳۹۶	۱۰	۰	-	۳۹۶	۱۰	۰	-
موسسه تحقیقات دفاعی		۲۸۹.۴	۱۲	۱.۱	۱۴	۲۹۰.۵	۱۲	۵۰.۰	۶۷
دانشگاه صنعتی مالک اشتر		۴۲۱.۳	۱۱	۲۲۰.۰	۱۲۸	۶۴۱.۳	۳۵	۸۵.۰	۶
وزارت دفاع و پشتیبانی نیروهای مسلح - حفظ توان تولید صنایع دفاعی		۰	۰	۰	-	۰	۰	۰	-
سازمان تامین اجتماعی نیروهای مسلح		۱۷۹,۷۱۶.۰	۳۶	۰	-	۱۷۹,۷۱۶.۰	۳۶	۰	-
عقیدتی سیاسی وزارت دفاع و سازمانهای وابسته		۸۲.۶	۱۱	۰.۲	۳	۸۲.۸	۱۱	۰	-



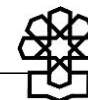
عنوان		هزینه‌ای		سرمایه‌ای		کل عمومی		اختصاصی	
مبلغ	رشد(%)	مبلغ	رشد(%)	مبلغ	رشد(%)	مبلغ	رشد(%)	مبلغ	رشد(%)
۰.۰	۰	۰.۰	-	۰.۰	-	۰.۰	۰	۰.۰	-
۱۴,۹۹۶.۴	۴۲	۰.۰	-	۱۴,۹۹۶.۴	۴۲	۰.۰	۰	۰.۰	-
۸۵۹.۰	۲۴	۰.۰	-	۸۵۹.۰	۲۴	۰.۰	۰	۰.۰	-
۵۵.۰	۱۰	۰.۰	-	۵۵.۰	۱۰	۰.۰	۰	۰.۰	-
۴۲۶.۱	۱۰	۰.۰	-	۴۲۶.۱	۱۰	۰.۰	۰	۰.۰	-
۱۱۶.۷	۱۳	۳.۰	۲۴	۱۱۹.۷	۱۳	۴۳۲.۰	۱۱۱۷	۴۳۲.۰	۱۱۱۷
۵۸۳.۵	۱۲	۳۰۰.۰	-۲۶	۸۸۳.۵	-۲۶	۷۰۰.۰	۲۸	۷۰۰.۰	۲۸
۰.۰	۰	۰.۰	-	۰.۰	-	۰.۰	۰	۰.۰	-
۰.۰	۰	۰.۰	-	۰.۰	-	۰.۰	۰	۰.۰	-
۱۱.۰	۱۰	۰.۰	-	۱۱.۰	۱۰	۰.۰	۰	۰.۰	-
۰.۰	۰	۰.۰	-	۰.۰	-	۰.۰	۰	۰.۰	-
۵۴۴.۵	۱۰	۰.۰	-	۵۴۴.۵	۱۰	۰.۰	۰	۰.۰	-
۰.۰	-	۵۲۰.۰	۲۶۸۲۱	۵۲۰.۰	۲۶۸۲۱	۰.۰	-	۰.۰	-
۱۷,۶۶۶.۴	۴۱	۰.۰	-	۱۷,۶۶۶.۴	۴۱	۰.۰	۰	۰.۰	-
۰.۰	-	۱,۷۰۰.۰	۱۰۵	۱,۷۰۰.۰	۱۰۵	۰.۰	۰	۰.۰	-
۰.۰	-	۳.۵	۲۱	۳.۵	۲۱	۰.۰	۰	۰.۰	-
۷۹,۳۹۱.۵	۱۸	۵۶۵.۴	۸۳	۷۹,۹۵۶.۹	۸۳	۴۵.۰	۵	۴۵.۰	۵
۷۵,۴۱۱.۱	۱۸	۵۶۰.۰	۸۴	۷۵,۹۷۱.۱	۸۴	۲۰.۰	۰	۲۰.۰	۰
۶۶۱.۸	۲۸	۰.۰	-	۶۶۱.۸	۲۸	۰.۰	۰	۰.۰	-
۲۲۲.۰	۱۱	۱.۹	-۲	۲۲۳.۹	-۲	۰.۰	۰	۰.۰	-
۳۴۵.۰	۱۴	۰.۰	-	۳۴۵.۰	۱۴	۱۵.۰	۷	۱۵.۰	۷
۲۴۳.۷	۱۱	۳.۵	۲۱	۲۴۷.۲	۲۱	۰.۰	۰	۰.۰	-
۲۰۴.۱	۱۳	۰.۰	-	۲۰۴.۱	۱۳	۱۰.۰	۱۱	۱۰.۰	۱۱
۰.۰	۰	۰.۰	-	۰.۰	-	۰.۰	۰	۰.۰	-
۰.۰	۰	۰.۰	-	۰.۰	-	۰.۰	۰	۰.۰	-
۰.۰	۰	۰.۰	-	۰.۰	-	۰.۰	۰	۰.۰	-
۷۳.۹	۱۰	۰.۰	-	۷۳.۹	۱۰	۰.۰	۰	۰.۰	-

عنوان		هزینه‌های		سرمایه‌ای		کل عمومی		اختصاصی	
		مبلغ	رشد(%)	مبلغ	رشد(%)	مبلغ	رشد(%)	مبلغ	رشد(%)
ستاد مشترک ارتش جمهوری اسلامی ایران - شهید شبرودی (تقویت ناوگان هوانیروز)		۰.۰	۰	۰.۰	-	۰.۰	۰	۰.۰	-
ستاد مشترک ارتش جمهوری اسلامی ایران - شهدای نیروی دریایی (تقویت و توسعه نذاجا)		۰.۰	۰	۰.۰	-	۰.۰	۰	۰.۰	-
ستاد مشترک ارتش جمهوری اسلامی ایران - طرح لیبیک یا امام		۵۴۸.۵	۲۶	۰.۰	-	۵۴۸.۵	۲۶	۰.۰	-
ستاد مشترک ارتش جمهوری اسلامی ایران - شهید ستاری		۰.۰	۰	۰.۰	-	۰.۰	۰	۰.۰	-
طرح شهید شهرکی (محروریت زدایی مناطق محروم روستایی)		۱۶۵.۰	۱۰	۰.۰	-	۱۶۵.۰	۱۰	۰.۰	-
طرح شهید بابایی (نگهداشت، اداره سازمان و اجرای ماموریت نهجا)		۷۲۲.۸	۳۰	۰.۰	-	۷۲۲.۸	۳۰	۰.۰	-
دانشگاه جنگ، فرماندهی و ستاد ارتش جمهوری اسلامی ایران		۷۳.۳	۱۳	۰.۰	-	۷۳.۳	۱۳	۰.۰	-
طرح حصن حصین (نگهداشت، اداره سازمان و اجرای ماموریت نهجا)		۶۰۳.۷	۳۰	۰.۰	-	۶۰۳.۷	۳۰	۰.۰	-
ستاد مشترک ارتش جمهوری اسلامی ایران - طرح نور مبین (قرارگاه پدافند هوایی)		۷۲.۶	۱۰	۰.۰	-	۷۲.۶	۱۰	۰.۰	-
پارک علم و فناوری ارتش ج ۱۱		۲۲.۰	-	۰.۰	-	۲۲.۰	-	۰.۰	-
طرح لیبیک یا امام ۲		۲۲.۰	-	۰.۰	-	۲۲.۰	-	۰.۰	-
ستاد مشترک سپاه پاسداران انقلاب اسلامی		۱۵۶.۲۰۷.۶	۲۶	۱.۶۳۶.۰	۶۵	۱۵۷۸۴۳.۶	۲۶	۳۸.۰۰۰۰.۰	-
ستاد مشترک سپاه پاسداران انقلاب اسلامی		۸۴.۳۳۶.۰	۳۴	۱.۶۲۵.۰	۶۴	۸۵۹۶۱.۰	۳۴	۰.۰	-
دانشگاه جامع امام حسین (ع)		۱.۱۶۸.۴	۰	۰.۰	-	۱۱۶۸.۴	۰	۰.۰	-
دانشگاه علوم پزشکی بقیه الله الاعظم (عج)		۱.۱۱۰.۰	۱۴	۰.۰	-	۱۱۱۰.۰	۱۴	۰.۰	-
سازمان حفاظت اطلاعات سپاه پاسداران انقلاب اسلامی		۳۶۰.۸	۱۱	۱۰۰.۰	۱۷۱۷	۳۷۰.۸	۱۴	۰.۰	-
سازمان بسیج		۴.۲۱۴.۶	۰	۰.۰	-	۴۲۱۴.۶	۰	۰.۰	-
سپاه حفاظت		۳۷۶.۱	۱۵	۰.۰	-	۳۷۶.۱	۱۵	۰.۰	-
نماینده‌گی ولی فقیه در سپاه پاسداران انقلاب اسلامی		۵۹۸.۲	۱۲	۱.۰	۴۱۸	۵۹۹.۲	۱۲	۰.۰	-
ستاد مشترک سپاه پاسداران انقلاب اسلامی - طرح شهید چمران		۳۸.۴۰۰.۰	۲۰	۰.۰	-	۳۸۴۰۰.۰	۲۰	۰.۰	-
دانشگاه افسری و تربیت پاسداری امام حسین (ع)		۹۱۰.۳	۱۳	۰.۰	-	۹۱۰.۳	۱۳	۰.۰	-
ستاد مشترک سپاه پاسداران انقلاب اسلامی - نسیم رحمت		۲.۱۸۵.۰	۱۵	۰.۰	-	۲۱۸۵.۰	۱۵	۰.۰	-
ستاد مشترک سپاه پاسداران انقلاب اسلامی - ماموریت های دفاع زمینی (طرح شهید شوشتری)		۰.۰	۰	۰.۰	-	۰.۰	۰	۰.۰	-
ستاد مشترک سپاه پاسداران انقلاب اسلامی - نورربع (سپاه های استانی)		۳.۵۱۲.۹	۲۴	۰.۰	-	۳۵۱۲.۹	۲۴	۰.۰	-
ستاد مشترک سپاه پاسداران انقلاب اسلامی - طرح های توسعه شهید حسن طهرانی مقدم (تقویت و توسعه بنیه دفاعی)		۰.۰	۰	۰.۰	-	۰.۰	۰	۰.۰	-
ستاد مشترک سپاه پاسداران انقلاب اسلامی - طرح شهید رودکی (تقویت و توسعه بنیه دفاعی)		۰.۰	۰	۰.۰	-	۰.۰	۰	۰.۰	-
ستاد مشترک سپاه پاسداران انقلاب اسلامی - طرح شهید کاظمی (نگهداشت، اداره سازمان و اجرای ماموریت)		۲.۴۳۸.۲	۳۰	۰.۰	-	۲۴۳۸.۲	۳۰	۰.۰	-



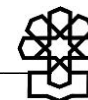
اختصاصی		کل عمومی		سرمایه‌ای		هزینه‌ای		عنوان
رشد(%)	مبلغ	رشد(%)	مبلغ	رشد(%)	مبلغ	رشد(%)	مبلغ	
-	۰.۰	۱۰	۲۴۷.۵	-	۰.۰	۱۰	۲۴۷.۵	ستاد مشترک سپاه پاسداران انقلاب اسلامی - طرح امام حسین(ع)
-	۰.۰	-۴۵	۶۶۱.۵	-	۰.۰	-۴۵	۶۶۱.۵	ستاد مشترک سپاه پاسداران انقلاب اسلامی - طرح شهید یزدان شناس - قرارگاه جهاد سازندگی
-	۰.۰	۳۰	۳۰۵۶.۲	-	۰.۰	۳۰	۳۰۵۶.۲	ستاد مشترک سپاه پاسداران انقلاب اسلامی - طرح شهید رشادی(نگهداشت، اداره سازمان و اجرای ماموریت)
-	۰.۰	۱۹	۲۶۴۸.۰	-	۰.۰	۱۹	۲۶۴۸.۰	ستاد مشترک سپاه پاسداران انقلاب اسلامی - طرح شهید حسن باقری
-	۰.۰	۱۰	۱۶۵.۰	-	۰.۰	۱۰	۱۶۵.۰	شهید عجمیان
-	۰.۰	۰	۲۸۹۵.۰	-	۰.۰	۰	۲۸۹۵.۰	شهید اثری نژاد
-	۰.۰	۱۰	۱۶۵.۰	-	۰.۰	۱۰	۱۶۵.۰	ستاد مشترک سپاه پاسداران انقلاب اسلامی - شهید احمدی روشن
-	۰.۰	۰	۰.۰	-	۰.۰	۰	۰.۰	تقویت بنیه دفاعی و امنیتی بسیج
-	۰.۰	۱۰	۱۶.۵	-	۰.۰	۱۰	۱۶.۵	مرکز راهبردی سپاه پژوهشی
-	۰.۰	۱۰	۲۱۷.۸	-	۰.۰	۱۰	۲۱۷.۸	فرماندهی فناوری های اقتدار آفرینی
-	۰.۰	۰	۰.۰	-	۰.۰	۰	۰.۰	شهید فنی
-	۰.۰	۳۰	۱۸۴۰.۸	-	۰.۰	۳۰	۱۸۴۰.۸	ستاد مشترک سپاه پاسداران انقلاب اسلامی - طرح شهید مهدوی(نگهداشت، اداره سازمان و اجرای ماموریت)
-	۰.۰	۱۰	۶۶۶۶	-	۰.۰	۱۰	۶۶۶۶	بسیج سازندگی
-	۰.۰	۱۴	۶۱۱.۹	-	۰.۰	۱۴	۶۱۱.۹	ستاد مشترک سپاه پاسداران انقلاب اسلامی - طرح شهید ابراهیمی - امنیت
-	۰.۰	۰	۰.۰	-	۰.۰	۰	۰.۰	ستاد مشترک سپاه پاسداران انقلاب اسلامی - طرح شهید یزدانی
-	۰.۰	۱۰	۲۲۰.۰	-	۰.۰	۱۰	۲۲۰.۰	پارک علم و فناوری سپاه
-	۰.۰	۱۳	۵۶.۳	-	۰.۰	۱۳	۵۶.۳	دانشگاه جامع انقلاب اسلامی بسیج
-	۰.۰	۱۱	۳۴۶.۱	-	۰.۰	۱۱	۳۴۶.۱	شهید کربلایی جعفر
-	۳۸,۰۰۰.۰	-	۰.۰	-	۰.۰	-	۰.۰	قرارگاه سازندگی خاتم الانبیا(ص)
-	۰.۰	۱۰	۱۶۵.۰	-	۰.۰	۱۰	۱۶۵.۰	بنیاد شهید جعفرپور
-	۰.۰	۴۵۶	۲۷۸.۰	-	۰.۰	۴۵۶	۲۷۸.۰	قرارگاه امام حسن مجتبی(ع) - کمک به طرح های پیشرفت و محرومیت زدایی
-	۰.۰	۹۵	۲۳۴۰.۰	-	۰.۰	۹۵	۲۳۴۰.۰	طرح شهید حاج رضوان
۲۱	۸.۵	۲۷	۳۴۱۱.۱	۱۰۱	۲.۱	۲۷	۳,۴۰۹.۰	ستاد فرماندهی کل نیروهای مسلح جمهوری اسلامی ایران
-	۰.۰	۳۴	۲۴۲۵.۵	۱۱۹۴	۱.۰	۳۴	۲,۴۲۴.۵	ستاد فرماندهی کل نیروهای مسلح جمهوری اسلامی ایران
-	۰.۰	۱۲	۲۲.۳	-	۰.۰	۱۲	۲۲.۳	اداره حفاظت اطلاعات ستاد فرماندهی کل نیروهای مسلح جمهوری اسلامی ایران
-	۰.۰	۱۳	۱۵.۱	-	۰.۰	۱۳	۱۵.۱	دفتر عقیدتی سیاسی فرماندهی معظم کل قوا
۲۱	۸.۵	۱۱	۲۴۵.۵	۱۴	۱.۱	۱۱	۲۴۴.۴	دانشگاه عالی دفاع ملی
-	۰.۰	۰	۰.۰	-	۰.۰	۰	۰.۰	ستاد فرماندهی کل نیروهای مسلح جمهوری اسلامی ایران - پروژه شهید آوینی

عنوان		هزینه‌های		سرمایه‌ای		کل عمومی		اختصاصی	
		مبلغ	رشد(%)	مبلغ	رشد(%)	مبلغ	رشد(%)	مبلغ	رشد(%)
ستاد فرماندهی کل نیروهای مسلح - تقویت بنیه دفاعی - ارتقای آمادگی دفاعی		۰.۰	۰	۰.۰	-	۰.۰	۰	۰.۰	-
ستاد فرماندهی کل نیروهای مسلح جمهوری اسلامی ایران - سازمان پدافند غیر عامل کشور		۲۹۴.۰	۱۲	۲۹۴.۰	-	۲۹۴.۰	۱۲	۰.۰	-
پژوهشگاه دفاع مقدس		۲۷۶	۱۰	۲۷۶	-	۲۷۶	۱۰	۰.۰	-
قرارگاه مهارت آموزی		۳۸۱.۲	۱۵	۳۸۱.۲	-	۳۸۱.۲	۱۵	۰.۰	-
ستاد فرماندهی کل نیروهای مسلح جمهوری اسلامی ایران - طرح یونس		۰.۰	۰	۰.۰	-	۰.۰	۰	۰.۰	-
شهید نظران		۰.۰	-	۰.۰	-	۰.۰	-	۰.۰	-
بنیاد حفظ آثار و ارزشهای دفاع مقدس		۳۴۷.۰	۱۸	۴۸۸.۰	۱۹	۸۳۵.۰	۱۹	۰.۰	-۱۰۰
بنیاد حفظ آثار و ارزشهای دفاع مقدس		۲۷۷.۰	۱۹	۴۸۸.۰	۱۹	۷۶۵.۰	۱۹	۰.۰	-۱۰۰
ستاد مرکزی راهیان نور		۷۰.۰	۱۴	۰.۰	-	۷۰.۰	۱۴	۰.۰	-
قرارگاه مرکزی حضرت خاتم‌الانبیاء(ص)		۱۹۳.۵	۱۱	۰.۰	-	۱۹۳.۵	۱۱	۱.۵۰۰.۰	۶۵
قرارگاه مرکزی حضرت خاتم‌الانبیاء(ص)		۱۹۳.۵	۱۱	۰.۰	-	۱۹۳.۵	۱۱	۱.۵۰۰.۰	۶۵
قرارگاه مرکزی حضرت خاتم‌الانبیاء(ص) - طرح شهید سوداگر		۰.۰	۰	۰.۰	-	۰.۰	۰	۰.۰	-
قرب بقیة الله		۱.۹۸۴.۳	۶۷	۰.۰	-	۱۹۸۴.۳	۶۷	۰.۰	-۱۰۰
قرب بقیة الله - کمک و حمایت از موسسات فرهنگی و اجتماعی		۱.۹۸۴.۳	۶۷	۰.۰	-	۱۹۸۴.۳	۶۷	۰.۰	-۱۰۰
وزارت علوم ، تحقیقات و فناوری		۷۵۰۷۰۷.۲	۳۸	۱۰.۸۲۴.۶	۱۱۱	۸۶۵۳۱.۸	۴۵	۱۹.۹۵۴.۱	۲۵
پارک زیست فناوری خلیج فارس(قسم)		۱۶۸	۳۸	۲۲.۹	۳۲	۳۹.۸	۳۵	۵۸	۵
وزارت علوم ، تحقیقات و فناوری		۳.۷۱۱.۶	۱۹	۳.۱۹۶۸	۲۵۸	۶۹۰۸.۳	۷۲	۱.۰۱۰۰.۰	-۵
صندوق رفاه دانشجویان		۷۵۴.۶	۲۵	۰.۰	-	۷۵۴.۶	۲۵	۹۵۰.۰	۶۱
پژوهشگاه هوا فضا		۷۰.۱	۳۳	۳۳.۷	۵۰	۱۰۳.۸	۳۸	۲۵.۰	۲۵
پژوهشگاه علوم انسانی و مطالعات فرهنگی		۳۰۸.۶	۳۳	۳.۳	۲۴	۳۱۱.۹	۳۳	۷.۵	۱۵
مرکز تحقیقات سیاست علمی کشور		۴۹.۱	۴۰	۱.۹	۲۳	۵۱.۰	۴۰	۱۸.۰	۸۰
پارک علم و فناوری خراسان رضوی		۷۳.۶	۳۹	۰.۰	-	۷۳.۶	۳۹	۶۵.۰	۷۶
پارک علم و فناوری فارس		۶۶.۴	۳۹	۰.۰	-۱۰۰	۶۶.۴	-۴	۳۰.۰	۷۶
پارک علم و فناوری گیلان		۷۲.۷	۴۱	۰.۰	-	۷۲.۷	۴۱	۳۵.۰	۱۷
پارک علم و فناوری مرکزی		۴۹.۹	۴۲	۰.۰	-	۴۹.۹	۴۲	۵۰.۰	۴۰۰
پارک علم و فناوری سمنان		۶۶.۱	۳۹	۰.۰	-	۶۶.۱	۳۹	۲۰.۰	۳۳
پارک علم و فناوری یزد		۵۷.۸	۳۹	۰.۰	-	۵۷.۸	۳۹	۳۰.۰	۲۰
پارک علم و فناوری آذربایجان شرقی		۸۲.۰	۳۹	۰.۰	-	۸۲.۰	۳۹	۴۰.۰	۳
پارک علم و فناوری کرمان		۶۳.۲	۳۹	۰.۰	-	۶۳.۲	۳۹	۹.۰	۲۹



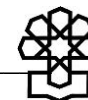
اختصاصی		کل عمومی		سرمایه‌ای		هزینه‌ای		عنوان
مبلغ	رشد(%)	مبلغ	رشد(%)	مبلغ	رشد(%)	مبلغ	رشد(%)	
۳۱.۵	۵	۵۶.۶	۵۹	۱۹.۹	۱۰.۶	۳۶.۷	۴۲	پارک علم و فناوری خوزستان
۸.۵	۳۱	۵۸.۸	۶۹	۲۷.۳	۱۱۷	۳۱.۶	۴۲	پارک علم و فناوری هرمزگان
۵.۰	۶۷	۲۷.۲	۴۳	۰.۰	-	۲۷.۲	۴۳	پارک علم و فناوری خراسان شمالی
۱۰.۰	۹	۹۶.۰	۶۴	۳۹.۸	۱۰.۶	۵۶.۲	۴۳	پارک علم و فناوری مازندران
۲.۶	۵	۵۲.۰	۵۷	۲۰.۵	۹۳	۳۱.۵	۴۰	پارک علم و فناوری چهارمحال و بختیاری
۱۴.۱	-۳۷	۴۰.۲	۳۵	۱۱.۶	۲۰	۲۸.۶	۴۲	پارک علم و فناوری قم
۲۶.۰	۲۸	۱۱۰.۲	۳۳	۴.۵	۲۴	۱۰۵.۸	۳۳	پژوهشگاه مواد و انرژی
۷.۰	۷۵	۷۳.۲	۵۲	۳۹.۱	۶۲	۳۴.۱	۴۳	پارک علم و فناوری خراسان جنوبی
۱۲.۰	۲۰	۵۳.۰	۳۹	۰.۰	-	۵۳.۰	۳۹	پارک علم و فناوری سیستان و بلوچستان
۱۵۰.۰	۳۸	۱۶۹.۰	۳۵	۲۹.۱	۲۰	۱۳۹.۹	۳۹	شهرک علمی، تحقیقاتی اصفهان
۲.۶	۵	۶۱.۰	۶۸	۳۴.۴	۹۸	۲۶.۶	۴۱	پارک علم و فناوری ایلام
۲۵.۰	-۲۹	۴۸.۶	۴۰	۰.۰	-	۴۸.۶	۴۰	پارک علم و فناوری کردستان
۱۶۰.۰	۱۷	۲۸۰.۷	۳۳	۰.۰	-	۲۸۰.۷	۳۳	سازمان پژوهشهای علمی و صنعتی ایران
۷۳.۶	-۲۹	۱۰۸.۲	۳۳	۰.۵	۲۳	۱۰۷.۶	۳۳	سازمان مطالعه و تدوین کتب دانشگاهی در علوم اسلامی و انسانی
۷۰.۰	۲۷	۱۵۲.۵	۳۵	۷.۲	۲۳	۱۴۵.۳	۳۵	پژوهشگاه پلیمر و پتروشیمی ایران
۶.۰	۷۱	۵۶.۸	۷۰	۳۲.۵	۹۸	۲۴.۳	۴۴	پارک علم و فناوری همدان
۱۲.۰	۵۰	۷۳.۸	۷۵	۳۸.۵	۱۲۱	۳۵.۳	۴۳	پارک علم و فناوری خلیج فارس (بوشهر)
۷.۷	۱۰	۳۹.۸	۴۵	۱.۳	۲۳	۳۸.۴	۴۶	موسسه پژوهشی علوم و صنایع غذایی
۸.۶	۷۵۸	۲۴.۰	۴۷	۱.۰	۱۰۰۰۰۰	۲۳.۰	۴۱	پارک علم و فناوری زنجان
۰.۰	-۱۰۰	۱۸۰۰.۰	-	۳۰۰.۰	-	۱۵۰۰.۰	-	سازمان سنجش آموزش کشور موضوع بند "ج" تبصره ۴۹ قانون بودجه سال ۱۳۶۴ کل کشور
۴۵.۰	۲۹	۷۸.۰	۳۲	۶.۸	۲۳	۷۱.۲	۳۳	پژوهشگاه شیمی و مهندسی شیمی ایران
۱۸.۰	۲۰	۱۱۴.۴	۴۱	۳۳.۹	۵۳	۸۰.۵	۳۷	پژوهشگاه بین المللی زلزله شناسی و مهندسی زلزله
۱۲۰.۰	۸۵	۵۰۳.۳	۳۸	۱۷۹.۸	۵۱	۳۲۳.۵	۳۱	پژوهشگاه دانش های بنیادی
۱۲۶.۸	۳۶۵	۶۲۵.۷	۴۶	۵۰.۷	۱۶۳	۵۷۴.۹	۴۰	دانشگاه قم
۳.۰	۵۰	۴۶.۱	۳۵	۰.۰	-	۴۶.۱	۳۵	موسسه پژوهش و برنامه ریزی آموزش عالی
۱۹.۴	۳۹	۷۳.۴	۴۶	۰.۰	-	۷۳.۴	۴۶	پژوهشگاه حوزه و دانشگاه
۶.۵	۴۴	۶۸.۵	۳۳	۰.۰	-	۶۸.۵	۳۳	مرکز بین المللی علوم و تکنولوژی پیشرفته و علوم محیطی
۱۲.۶	۵	۱۱۲.۴	۴۰	۱۶.۴	۳۹	۹۶.۰	۴۰	پژوهشگاه ملی اقیانوس شناسی و علوم جوی
۳۵.۰	۳۸	۶۴.۹	۴۱	۳.۷	۲۴	۶۱.۳	۴۲	پژوهشگاه علوم و فناوری اطلاعات ایران
۷.۲	۲۰	۱۷۰.۴	۳۸	۰.۰	-	۱۷۰.۴	۳۸	موسسه استنادی و پایش علم و فناوری جهان اسلام (ISC)

عنوان		هزینه‌های		سرمایه‌ای		کل عمومی		اختصاصی	
مبلغ	رشد(%)	مبلغ	رشد(%)	مبلغ	رشد(%)	مبلغ	رشد(%)	مبلغ	رشد(%)
۶۰.۲	۴۹	۵.۴	۲۳	۶۵.۷	۴۷	۲۵.۰	۲۵	پژوهشگاه رنگ	
۳۵.۲	۶۲	۱.۷	۲۴	۳۶.۹	۶۰	۱۲.۶	۵	پژوهشگاه تربیت بدنی و علوم ورزشی	
۰.۰	-	۰.۰	-	۰.۰	-	۵۵۰.۰	۵۷	وزارت علوم، تحقیقات و فناوری - مرجعیت علمی و تعاملات بین الملل	
۵۰.۸	۴۰	۰.۸	۲۳	۵۱.۶	۴۰	۸.۰	۱۵۰۰	موسسه مطالعات فرهنگی و اجتماعی	
۲۹.۶	۳۳	۳۷.۱	۷۹	۶۶.۷	۵۵	۵.۶	۴۶۰	موزه ملی علوم و فناوری جمهوری اسلامی ایران	
۸۲۰.۰	۲۵	۱.۰	۲۲۳	۸۲۱.۰	۲۵	۰.۰	-۱۰۰	نهاد نمایندگی مقام معظم رهبری در دانشگاهها	
۶۸.۲	۱۰	۰.۰	-	۶۸.۲	۱۰	۰.۰	-۱۰۰	نهاد نمایندگی مقام معظم رهبری در دانشگاهها - کمک به ستاد عمره و عتبات دانشگاهیان	
۶۶.۱	۲۳	۲۳.۵	۲۴۳	۸۹.۶	۴۸	۱.۲	۰	دانشگاه معارف اسلامی	
۲۳.۷	۱۹	۰.۰	-	۲۳.۷	۱۹	۰.۰	-	نهاد نمایندگی مقام معظم رهبری در دانشگاهها- پژوهشگاه فرهنگ و معارف اسلامی	
۴۱.۷	۵۱	۱.۷	۲۴	۴۳.۴	۵۰	۲.۲	۵۰	موسسه پژوهشی حکمت و فلسفه ایران	
۲۸.۷	۳۳	۱.۰	۲۳	۲۹.۷	۳۳	۲.۶	۵	مرکز مطالعات و همکاریهای علمی بین المللی	
۳۹.۶	۳۳	۰.۷	۲۴	۴۰.۳	۳۳	۰.۸	۵	موسسه تحقیقات جمعیت کشور	
۵۷.۶	۳۳	۱.۱	۲۳	۵۸.۷	۳۳	۲۰.۰	۱۸۶	مرکز نشر دانشگاهی	
۹۳۴.۲	۲۷	۴.۰	۲۴	۹۳۸.۲	۲۷	۸۰.۰	۱۰۰	سازمان امور دانشجویان	
۱۵۰.۰	-	۳۰.۰	۵۲۱	۱۸۰.۰	۳۶۳۷	۰.۰	-	پژوهشگاه علوم و معارف انقلاب اسلامی	
۴۸.۵	۱۹	۱.۱	۱۴۹	۴۹.۶	۲۰	۰.۰	-	دانشگاه شهید مطهری	
۸۲.۰	۱۷	۰.۰	-	۸۲.۰	۱۷	۰.۰	-	دانشگاه امام صادق	
۱۱.۹	۱۹	۲.۵	-	۱۴.۴	۴۴	۰.۰	-	دانشگاه اصول دین	
۴,۱۰۸.۳	۳۴	۳۸۴.۹	۷۴	۴۴۹۳.۲	۳۷	۱,۸۴۹.۰	۴۶	دانشگاه تهران	
۱۱۱.۵	۳۴	۵.۰	۲۳	۱۱۶.۶	۳۳	۳۱.۵	۵	پژوهشگاه ملی مهندسی ژنتیک و زیست فناوری	
۶۰۴.۰	۲۹	۸۳.۷	۳۰	۶۸۷.۷	۲۹	۹۶.۰	۲۰	دانشگاه تهران - دانشکدهگان کشاورزی و منابع طبیعی کرج	
۳۸.۶	۳۳	۵.۷	۲۳	۴۴.۳	۳۲	۵.۵	۵	آزمایشگاه ملی نقشه برداری مغز	
۳۰.۱	۲۵	۰.۰	-	۳۰.۱	۲۵	۰.۰	-	وزارت علوم، تحقیقات و فناوری - دبیرخانه شورای عالی علوم، تحقیقات و فناوری	
۱,۹۱۲.۵	۳۹	۹۵.۵	۵۹	۲,۰۰۸.۰	۴۰	۶۴۹.۱	۷۰	دانشگاه شهید بهشتی	
۸۱۵.۴	۳۵	۶۰.۰	۴۲	۸۷۵.۴	۳۵	۸۰.۰	۳۳	دانشگاه الزهرا(س)	
۵۹۱.۴	۳۱	۵۱.۲	-۱۱	۶۴۲.۶	۲۶	۶۰.۰	۲۰۰	دانشگاه بین المللی امام خمینی(ره)	
۳۱.۴	۴۳	۰.۰	-	۳۱.۴	۴۳	۱۲.۰	۳۳	پارک علم و فن آوری قزوین	
۸۴.۳	۲۷	۰.۰	-	۸۴.۳	۲۷	۴.۰	۲۶	مرکز آموزش عالی فنی و مهندسی بوئین زهرا	
۱,۰۰۷.۰	۳۵	۹۶.۵	۵۹	۱,۱۰۳.۵	۳۷	۱۰۰.۰	۳۳	دانشگاه بوعلی سینا	



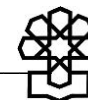
اختصاصی		کل عمومی		سرمایه‌ای		هزینه‌ای		عنوان
رشد(%)	مبلغ	رشد(%)	مبلغ	رشد(%)	مبلغ	رشد(%)	مبلغ	
۲۵	۱۳۵	۳۱	۴۳۰.۵	۴۲	۶۴.۳	۲۹	۳۶۶.۲	دانشگاه ملایر
۳۳	۲.۶	۲۹	۶۹.۱	-	۰.۰	۲۹	۶۹.۱	دانشگاه سید جمال‌الدین اسدآبادی
۵۵	۵۳۷.۱	۴۰	۱۷۶۷.۷	۴۴	۷۶.۰	۴۰	۱۶۹۱.۷	دانشگاه شیراز
۱۲۹	۵.۸	۳۲	۱۲۶.۷	۳۳	۵۷.۷	۳۲	۶۹.۱	دانشگاه سلمان فارسی (کازرون)
۴۹	۳۳.۰	۳۶	۳۷۱.۰	۳۲	۱۲۲.۸	۳۹	۲۴۸.۲	دانشگاه صنعتی شیراز
۶۰	۱.۲	۵۲	۵۵.۰	۳۲	۱۴.۴	۶۱	۴۰.۶	دانشگاه هنر شیراز
۲۵	۵.۰	۲۲	۱۱۶.۰	-۱۰۰	۰.۰	۴۲	۱۱۶.۰	دانشگاه فسا
۸	۱.۰	۲۶	۲۸.۶	-	۰.۰	۲۶	۲۸.۶	مرکز آموزش عالی اقلید
۶	۳.۱	۳۱	۲۹.۵	-	۰.۰	۳۱	۲۹.۵	مرکز آموزش عالی لار
-۱۰۰	۰.۰	-۱۰۰	۰.۰	-	۰.۰	-۱۰۰	۰.۰	مرکز آموزش عالی ممسنی
-	۰.۰	-۳۶	۵.۳	-	۰.۰	-۳۶	۵.۳	D ۸ دانشگاه بین‌المللی
۵۴	۶۵۰.۰	۳۶	۱۱۴۷.۰	-۳۱	۳۵.۴	۴۰	۱،۱۱۱.۶	دانشگاه صنعتی اصفهان
۴۰	۳۵.۴	۳۸	۶۳۷.۱	۲۹	۳۰.۵	۳۹	۶۰۶.۶	دانشگاه شهرکرد
۵	۴۲۸.۰	۴۰	۱۸۱۱.۵	-۱۲	۴۵.۶	۴۳	۱،۷۶۵.۹	دانشگاه فردوسی مشهد
۴۰	۹.۳	۳۹	۱۵۲.۱	۳۲	۲۷.۹	۴۱	۱۲۴.۱	دانشگاه نیشابور
۱۷	۱۷.۸	۲۲	۱۴۱.۹	-۴۷	۱۰.۰	۳۵	۱۳۱.۹	دانشگاه صنعتی قوچان
۴۸	۱۵.۰	۵۰	۱۲۹.۶	-	۰.۰	۵۰	۱۲۹.۶	دانشگاه تربت حیدریه
۰	۳.۰	۳۱	۳۶.۹	-	۰.۰	۳۱	۳۶.۹	مرکز آموزش عالی کاشمر(ویژه پسران)
-۹۷	۱.۷	۳۶	۲۷.۰	-	۰.۰	۳۶	۲۷.۰	دانشکده کشاورزی و دامپروری تربت جام
۲۷	۷.۰	۳۵	۱۲۱.۳	-	۰.۰	۳۵	۱۲۱.۳	مجتمع آموزش عالی گناباد
۵۰	۷۹۱.۲	۵۱	۱۵۷۱.۶	۱۱۴	۲۹۴.۰	۴۲	۱،۲۷۷.۶	دانشگاه صنعتی شریف
۶۶	۳۲۵.۰	۴۴	۱۷۴۲.۷	۵۱	۷۹.۰	۴۳	۱،۶۶۳.۷	دانشگاه تبریز
۰	۸.۰	۴۶	۲۳۵.۷	۶۴	۵۵.۳	۴۲	۱۸۰.۴	دانشگاه بناب
۷۵	۱۵۰.۰	۳۹	۸۴۵.۰	۲۵	۲۸.۶	۴۰	۸۱۶.۴	دانشگاه محقق اردبیلی
۳۱۹	۳۶.۱	۳۴	۲۶۸.۲	-	۰.۰	۳۴	۲۶۸.۲	دانشگاه مراغه
۴۵	۸.۰	۶۵	۸۱.۹	۱۰۶	۳۹.۷	۴۰	۴۲.۲	پارک علم و فناوری اردبیل
۷۴	۳۰۰.۰	۴۲	۱۳۴۲.۷	-	۰.۰	۴۲	۱،۳۴۲.۷	دانشگاه اصفهان
۵۹	۲۱.۵	۴۷	۲۴۲.۴	۶۸	۱۹.۵	۴۵	۲۲۲.۹	دانشگاه هنر اصفهان
۱۶	۱۱۶.۲	۴۲	۱۶۰۰.۹	۵۵	۱۱۴.۰	۴۱	۱،۴۸۶.۹	دانشگاه شهید چمران اهواز
۲۴	۱۲.۴	۳۷	۲۰۷.۸	۴۲	۴۸.۲	۳۵	۱۵۹.۶	دانشگاه صنعتی جندی شاپور دزفول

عنوان		هزینه‌های		سرمایه‌ای		کل عمومی		اختصاصی	
		مبلغ	رشد(%)	مبلغ	رشد(%)	مبلغ	رشد(%)	مبلغ	رشد(%)
دانشگاه صنعتی خاتم الانبیا(ص) بهبهان		۱۸۱.۹	۳۷	۱۵.۰	-	۱۹۶.۹	۴۸	۹.۵	۴۵
دانشگاه صنعتی شهدای هویزه		۰.۰	-۱۰۰	۰.۰	-	۰.۰	-۱۰۰	۰.۰	-۱۰۰
دانشگاه علوم و فنون دریایی خرمشهر		۲۰۲.۰	۳۴	۱۳.۲	۷۱	۲۱۵.۲	۳۶	۴.۵	۱۳
دانشگاه علوم کشاورزی و منابع طبیعی خوزستان		۲۴۴.۵	۳۵	۰.۰	-	۲۴۴.۵	۳۵	۲۴.۰	۱۰۰
دانشگاه گیلان		۱۰۹۳.۸	۳۸	۸۵.۴	۸۱	۱۱۷۹.۲	۴۰	۹۵.۰	۸۱
دانشگاه لرستان		۶۸۶.۶	۳۵	۳۸.۵	۴۸	۷۲۵.۲	۳۶	۱۳۶.۵	۲۰۲
پارک علم و فناوری لرستان		۳۴.۴	۴۰	۰.۰	-	۳۴.۴	۴۰	۸.۵	۲۱
دانشگاه شهید باهنر کرمان		۱۰۰۱.۳	۳۵	۳۱.۷	۶۴	۱۰۳۳.۱	۳۵	۱۲۸.۱	۱۸
دانشگاه صنعتی سیرجان		۱۰۷.۶	۳۵	۰.۰	-	۱۰۷.۶	۳۵	۶.۰	۷۱
مجتمع آموزش عالی بزم		۶۵.۸	۵۰	۰.۰	-	۶۵.۸	۵۰	۴.۲	۳۵
دانشگاه تحصیلات تکمیلی صنعتی و فناوری پیشرفته کرمان		۱۵۶.۱	۴۴	۰.۰	-	۱۵۶.۱	۴۴	۱۰.۰	۶۷
دانشگاه جیرفت		۱۷۴.۱	۴۴	۳۰.۹	۳۳	۲۰۵.۱	۴۲	۳۵.۰	۰
پژوهشگاه فضایی پور		۴۳.۴	۳۳	۰.۰	-	۴۳.۴	۳۳	۳.۰	۲۰۰
دانشگاه رازی		۹۳۶.۸	۴۰	۶۷.۷	۳۵	۱۰۰۴.۶	۴۰	۱۲۰.۰	۱۵
دانشگاه کردستان		۸۳۰.۱	۴۱	۸۱.۴	۱۱۱	۹۱۱.۵	۴۵	۹۰.۰	۴۳
دانشگاه علامه طباطبائی		۱،۴۴۳.۵	۳۰	۲۰.۰	-	۱،۴۶۳.۵	۳۲	۱۹۰.۹	۵
دانشگاه سیستان و بلوچستان		۹۸۴.۱	۴۰	۸۰.۲	۷۷	۱۰۶۴.۲	۴۲	۳۱.۳	۵۶
مجتمع آموزش عالی سراوان		۱۲۱.۷	۳۸	۱۴.۸	۱۵۶	۱۳۶.۵	۴۵	۱.۲	۲۸
دانشگاه ولایت		۲۲۲.۱	۳۸	۹۰.۳	۵۳	۳۱۲.۴	۴۲	۸.۰	۱۴
دانشگاه زابل		۷۶۵.۸	۳۹	۷۴.۹	۵۵	۸۴۰.۷	۴۰	۲۲.۰	۱۶
پژوهشگاه مستقل زابل		۱۱۵.۷	۳۳	۰.۰	-	۱۱۵.۷	۳۳	۸.۵	۲
دانشگاه دریانوردی و علوم دریایی چابهار		۲۲۲.۱	۳۹	۳۶.۰	-	۲۵۸.۲	۶۲	۷.۰	۷۵
دانشگاه مازندران		۷۹۷.۹	۳۵	۲۹.۳	۵	۸۲۷.۲	۳۴	۱۱۲.۰	۴۰
دانشگاه علوم کشاورزی و منابع طبیعی ساری		۳۳۱.۰	۳۴	۳۲.۲	۱۰۸	۳۶۳.۲	۳۸	۲۴.۴	۲۰
دانشگاه تخصصی فناوری‌های نوین آمل		۸۴.۴	۳۵	۶۰.۱	-۱۶	۱۴۴.۶	۸	۸.۰	-۱۳
دانشگاه صنعتی نوشیروانی بابل		۳۵۲.۹	۳۸	۲۸.۵	۳۴	۳۸۱.۴	۳۸	۱۱۰.۰	۱۰۰
دانشگاه یزد		۹۰۲.۳	۳۸	۷۹.۳	۵۲	۹۸۱.۶	۳۹	۹۵.۰	۱۹
دانشگاه میبد		۱۴۶.۰	۳۷	۱۹.۰	-	۱۶۵.۰	۵۵	۱۰.۵	۱۷
دانشگاه اردکان		۱۵۷.۱	۳۷	۰.۰	-	۱۵۷.۱	۳۷	۱۱.۰	۴۷



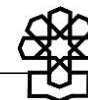
اختصاصی		کل عمومی		سرمایه‌ای		هزینه‌ای		عنوان
رشد (%)	مبلغ	رشد (%)	مبلغ	رشد (%)	مبلغ	رشد (%)	مبلغ	
۴۰	۴۲۰	۴۹	۳۴۱.۲	۱۰۹	۴۸.۳	۴۲	۲۹۲.۹	دانشگاه هنر
۹۹	۱۸۷.۰	۳۹	۱۱۳.۵۸	۳۵	۱۴۷.۱	۴۰	۹۸۸.۷	دانشگاه خوارزمی
۸۸	۱۵۰.۰	۳۹	۶۱۵.۳	۵۸	۳۳.۶	۳۸	۵۸۱.۷	دانشگاه کاشان
۲	۹۶.۰	۳۸	۵۵۹.۱	۲۹	۵۵.۲	۳۹	۵۰۳.۹	دانشگاه اراک
۰	۴.۰	۳۰	۹۵.۳	-	۰.۰	۳۰	۹۵.۳	مرکز آموزش عالی محلات
۹۰	۸۰.۰	۳۵	۴۸۶.۶	۴۳	۲۹.۳	۳۵	۴۵۷.۴	دانشگاه حکیم سبزواری
۲۱۳	۷۵.۰	۳۵	۵۲۸.۵	۵۸	۳۰.۶	۳۴	۴۹۷.۹	دانشگاه شهید مدنی آذربایجان
۳۹	۹۴۶.۰	۴۰	۸۱۶.۳	-	۲۵.۱	۳۶	۷۹۱.۱	دانشگاه شاهد
۲۵	۱۴۰.۰	۳۸	۶۷۲.۱	-	۰.۰	۳۸	۶۷۲.۱	دانشگاه صنعتی خواجه نصیرالدین طوسی
۱۰۸	۲۵.۰	۳۲	۲۷۴.۴	۳۳	۲۰.۵	۳۲	۲۵۳.۹	دانشگاه دامغان
۹	۲۶۹.۲	۴۱	۱۸۰۸.۳	۸۷	۱۵۹.۵	۳۸	۱.۶۴۸.۸	دانشگاه تربیت مدرس
۴۱	۵۵۰.۰	۴۱	۱۳۶۲.۰	۳۷	۱۴۷.۳	۴۲	۱.۲۱۴.۷	دانشگاه صنعتی امیرکبیر
۵	۱۱۵	۳۴	۱۲۸.۳	-	۰.۰	۳۴	۱۲۸.۳	دانشگاه تفرش
۴۸	۱۳۲.۵	۴۰	۱۰۸۱.۹	-	۰.۰	۴۰	۱۰۸۱.۹	دانشگاه ارومیه
۲۵	۷.۵	۴۲	۳۶.۹	-	۰.۰	۴۲	۳۶.۹	پارک علم و فن آوری آذربایجان غربی
-۱۰۰	۰.۰	-۱۰۰	۰.۰	-	۰.۰	-۱۰۰	۰.۰	دانشگاه شهید باکری میاندوآب
۸۲	۸۰.۰	۴۱	۵۴۳.۳	۵۲	۳۲.۲	۴۰	۵۱۱.۱	دانشگاه ایلام
۴۰	۷۰.۲	۲۹	۲۶۹.۲	-۱۰۰	۰.۰	۳۴	۳۶۹.۲	دانشگاه صنعتی سهند
۳۳	۴۰.۰	۳۷	۴۴۴.۲	۱۱	۳۰.۰	۳۹	۴۱۴.۲	دانشگاه هرمزگان
۷	۱۶.۰	۳۵	۲۶۳.۰	۳۲	۳۴.۴	۳۵	۲۲۸.۶	دانشگاه هنر اسلامی تبریز
۴۲	۴۵۱.۲	۳۶	۱۳۶۲.۰	۱۶	۱۲۵.۴	۳۹	۱.۲۳۷.۶	دانشگاه علم و صنعت ایران
۳۰	۲۲.۱	۳۹	۱۱۱.۱	-	۰.۰	۳۹	۱۱۱.۱	دانشگاه صنعتی اراک
۱۶۸	۱۵.۰	۴۱	۱۵۸.۷	۳۳	۳۲.۱	۴۳	۱۲۶.۶	دانشگاه علم و فناوری مازندران (بهشهر)
-۱۰۰	۰.۰	-۱۰۰	۰.۰	-	۰.۰	-۱۰۰	۰.۰	دانشگاه علم و صنعت نور
۴۴	۵۸.۳	۳۹	۸۷۲.۳	۵۳	۴۰.۰	۳۹	۸۳۲.۳	دانشگاه بیرجند
۵۰	۳.۰	۳۵	۵۴.۷	-	۰.۰	۳۵	۵۴.۷	دانشگاه بزرگمهر قائنات
۳۸	۴.۵	۵۶	۱۶۵.۳	۲۹	۳۱.۱	۶۵	۱۳۴.۲	دانشگاه صنعتی بیرجند
۲۷	۳۵.۰	۲۷	۵۰۶.۶	-۳۱	۳۱.۲	۳۴	۴۷۵.۴	دانشگاه یاسوج
۱۱	۱۰.۰	۳۷	۵۱.۹	۲۹	۱۲.۴	۴۰	۳۹.۵	پارک علم و فناوری کهگیلویه و بویر احمد
۵۰	۳۷.۲	۴۳	۴۰۱.۹	۴۵	۱۰۳.۶	۴۲	۲۹۸.۲	دانشگاه بجنورد

اختصاصی		کل عمومی		سرمایه‌ای		هزینه‌ای		عنوان
مبلغ	رشد(%)	مبلغ	رشد(%)	مبلغ	رشد(%)	مبلغ	رشد(%)	
۸.۱	۰	۹۰.۸	-	۰.۰	۳۷	۹۰.۸	۳۷	مجتمع آموزش عالی اسفراین اسفراین
۲,۹۹۶.۰	۳۲	۲۵۵۸.۷	۸	۳۴.۷	۰	۲,۵۲۴.۰	۰	دانشگاه پیام نور
۱۱۰.۰	۱۰۰	۵۹۰.۶	۸	۴۸.۱	۴۱	۵۴۲.۶	۴۱	دانشگاه صنعتی شاهرود
۱۲۰.۰	۵۰	۷۸۰.۵	-۱۰۰	۰.۰	۴۳	۷۸۰.۵	۴۳	دانشگاه زنجان
۲۴۱.۶	۲۴۵	۸۱۸.۰	-۱۴	۶۳.۰	۴۰	۷۵۵.۰	۴۰	دانشگاه سمنان
۳.۹	۰	۶۰.۵	-۸۰	۴.۱	۳۰	۵۶.۴	۳۰	دانشکده فنی و مهندسی گرمسار
۳۶۸	۷۵	۴۵۱.۶	۷۳	۴۱.۷	۳۹	۴۰۹.۹	۳۹	دانشگاه علوم کشاورزی و منابع طبیعی گرگان
۷.۲	۲۰	۲۱۶.۹	-۱۰۰	۰.۰	۳۵	۲۱۶.۹	۳۵	دانشگاه گنبد
۴۳.۰	۴۰	۶۰۷.۲	۳۵۱	۷۴.۰	۴۱	۵۳۳.۱	۴۱	دانشگاه خلیج فارس
۵۰.۰	۱۱۷	۲۳۹.۴	۸۴	۴۶.۳	۴۱	۱۹۳.۱	۴۱	دانشگاه تحصیلات تکمیلی علوم پایه زنجان
۳۷.۲	۴۳	۴۶۲.۷	-۱۰۰	۰.۰	۴۲	۴۶۲.۷	۴۲	دانشگاه ولیعصر (عج) رفسنجان
۴۷۰.۰	۱۲۵	۳۰۶.۴	۱۸	۰.۴	۱۶	۳۰۶.۰	۱۶	دانشگاه جامع علمی، کاربردی
۱۱۵	۲	۱۸۰.۴	۹۹	۵۷.۶	۴۳	۱۲۲.۸	۴۳	دانشگاه صنعتی کرمانشاه
۱۰.۶	۶۶	۱۶۹.۹	۷۴	۳۰.۳	۳۶	۱۳۹.۶	۳۶	دانشگاه صنعتی همدان
۴۴.۵	۹۶۰	۲۷۹.۷	۷۲	۶۸.۳	۳۷	۲۱۱.۴	۳۷	دانشگاه صنعتی ارومیه
۸.۱	۵۰	۲۵۷.۷	۵۴	۵۹.۵	۴۲	۱۹۸.۲	۴۲	دانشگاه آیه اله العظمی بروجردی(ره)
۵.۵	۲۰	۱۹۱.۳	۲۴	۴۰.۰	۳۲	۱۵۱.۳	۳۲	دانشگاه چهرم
۲۰.۰	۹۵	۳۱۹.۵	۴۶	۲۹.۷	۳۴	۲۸۹.۸	۳۴	دانشگاه گلستان
۱۲.۵	۲۵	۳۳.۰	۰	۰.۰	۴۰	۳۳.۰	۴۰	پارک علم و فناوری گلستان
۴.۰	۴۳	۱۲۶.۶	۴	۳۸.۳	۵۱	۸۸.۳	۵۱	دانشکده علوم انسانی حضرت معصومه(س)
۱۲.۲	۳۸	۱۱۵.۰	-	۰.۰	۳۵	۱۱۵.۰	۳۵	دانشگاه صنعتی قم
۴.۷	۵۷	۱۰۶.۱	-	۰.۰	۴۰	۱۰۶.۱	۴۰	دانشگاه کوثر - ویژه خواهران
۰.۰	-	۴۷.۵	-	۱.۰	۳۴	۴۶.۵	۳۴	دانشگاه سوره
۲۸۰.۶	۲۳	۶۸۸۲.۶	۲۲۰	۱,۸۷۵.۷	۵۳	۵۰۰۶.۹	۵۳	دانشگاه ملی مهارت
۱۷.۶	-۷۱	۹۴۰.۷	۸۲	۵۹.۹	۲۴	۸۸۰.۸	۲۴	دبیرخانه شورای عالی انقلاب فرهنگی
۰.۰	-۱۰۰	۱۵۶.۶	۲۳	۷.۱	۲۸	۱۴۹.۵	۲۸	فرهنگستان علوم ایران
۱۲.۰	۷۱	۱۸۶.۸	۲۴	۶.۹	۲۸	۱۸۰.۰	۲۸	فرهنگستان زبان و ادب فارسی
۰.۰	۰	۱۳۵.۱	۲۴	۷.۰	۲۹	۱۲۸.۲	۲۹	فرهنگستان علوم پزشکی ایران
۴.۰	۳۰۰	۸۶.۷	۲۸	۱۰.۰	۴۴	۷۶.۷	۴۴	بنیاد ایران شناسی



اختصاصی		کل عمومی		سرمایه‌ای		هزینه‌ای		عنوان
رشد(%)	مبلغ	رشد(%)	مبلغ	رشد(%)	مبلغ	رشد(%)	مبلغ	
۰	۱.۵	۳۲	۱۱۴.۵	۲۴	۹.۰	۳۳	۱۰۵.۵	فرهنگستان هنر
-۱۰۰	۰.۰	۱۷	۲۶۱.۰	۲۰.۶۲	۲۰.۰	۸	۲۴۱.۰	دبیرخانه شورایی انقلاب فرهنگی
-	۰.۰	۴۳	۲۷۲۲.۹	۹۵	۲۸۲.۶	۳۹	۲.۴۴۰.۳	جهاد دانشگاهی
-	۰.۰	۴۶	۱۸۴۵.۸	۱۰.۳	۲۶۴.۵	۳۹	۱.۵۸۱.۳	جهاد دانشگاهی
-	۰.۰	۵۰	۳۰.۰	-	۰.۰	۵۰	۳۰.۰	جهاد دانشگاهی-خبرگزاری قرآنی ایران-ایکنا
-	۰.۰	۴۶	۱۱۹.۸	۲۲	۱.۴	۴۷	۱۱۸.۴	جهاد دانشگاهی - کمک به خبرگزاری ایسنا
-	۰.۰	۳۱	۲۱۰.۷	۲۳	۷.۹	۳۱	۲۰۲.۹	پژوهشگاه رویان
-	۰.۰	۲۲	۴۳.۱	-	۰.۰	۲۲	۴۳.۱	پارک علم و فن آوری کرمانشاه
-	۰.۰	۲۰	۶۰.۰	-	۰.۰	۲۰	۶۰.۰	مرکز ملی ذخایر ژنتیکی و زیستی ایران
-	۰.۰	۴۹	۱۵۰.۸	۲۳	۴.۷	۵۰	۱۴۶.۰	پژوهشگاه فناوری های نوین علوم پزشکی جهاددانشگاهی
-	۰.۰	۵۰	۴۵.۰	-	۰.۰	۵۰	۴۵.۰	جهاد دانشگاهی - کمک به دانشگاه علم و فرهنگ
-	۰.۰	۲۲	۱۶.۴	-	۰.۰	۲۲	۱۶.۴	پارک علم و فناوری البرز
-	۰.۰	۲۸	۶۹.۰	۲۳	۴.۰	۲۸	۶۵.۰	جهاد دانشگاهی - مرکز تحقیقات سرطان پرست
-	۰.۰	۲۵	۲۶.۷	-	۰.۰	۲۵	۲۶.۷	پژوهشگاه علوم انسانی و مطالعات اجتماعی
-	۰.۰	۵۰	۹۰.۰	-	۰.۰	۵۰	۹۰.۰	پژوهشکده برق و الکترونیک
-	۰.۰	۲۰	۱۵.۵	-	۰.۰	۲۰	۱۵.۵	جهاد دانشگاهی-پارک ملی علوم و فن آوری های نرم و صنایع فرهنگی
-۹۹	۲۵.۰	۷۵	۷۵۹۷.۸	۷۰	۴۰۵۸.۰	۸۲	۳.۵۳۹.۸	وزارت میراث فرهنگی ، گردشگری و صنایع دستی
-۱۰۰	۰.۰	۷۵	۷۲۷۶.۳	۶۹	۳.۹۸۷.۵	۸۲	۳.۲۸۸.۸	وزارت میراث فرهنگی، گردشگری و صنایع دستی
۲۵	۲۵.۰	۷۱	۲۶۱.۵	۱۰.۶	۱۰.۵	۷۰	۲۵۱.۰	پژوهشگاه میراث فرهنگی و گردشگری
-	۰.۰	۱۰۹	۶۰.۰	۱۰۹	۶۰.۰	-	۰.۰	شرکت توسعه ایرانگردی و جهانگردی
-۹۹	۱۰۴.۴	۴۵	۱۳۶۵۱.۰	۱۲۳	۲.۴۲۱.۸	۳۵	۱۱.۲۲۹.۲	وزارت فرهنگ و ارشاد اسلامی
۲۴	۵۹.۹	۳۵	۸۵۰.۰	۶۷	۱۶۰.۰	۲۹	۶۹۰.۰	سازمان اسناد و کتابخانه ملی جمهوری اسلامی ایران
-۶۸	۱۲.۰	۴۵	۱۹۵.۰	۵۴	۱۵.۰	۴۴	۱۸۰.۰	دانشگاه علوم و معارف قرآنی
-	۰.۰	۱۹	۴۸.۶	-	۰.۰	۱۹	۴۸.۶	سازمان حج و زیارت
-۱۰۰	۲۶.۰	۶۵	۶۹۵۳.۳	۱۳۶	۲۰۲۳.۳	۴۷	۴.۹۳۰.۰	وزارت فرهنگ و ارشاد اسلامی
-۱۰۰	۰.۰	۲۰	۱۷۰۵.۰	۱۶۷	۴۰.۰	۱۸	۱.۶۶۵.۰	سازمان فرهنگ و ارتباطات اسلامی
-۱۰۰	۰.۰	۲۶	۱۴۱.۰	۵۹۰	۱.۰	۲۵	۱۴۰.۰	مجمع جهانی تقریب مذاهب اسلامی
-۱۰۰	۰.۰	۱۹	۲۴۵.۱	۱۰۸	۱.۱	۱۸	۲۴۴.۰	مجمع جهانی اهل بیت
-	۰.۰	۴۳	۸۴۰.۰	-	۰.۰	۴۳	۸۴۰.۰	وزارت فرهنگ و ارشاد اسلامی - حمایت از نشر، کتاب و مطبوعات
-	۰.۰	۳۵	۹۶.۵	۱۰۸	۱.۱	۳۵	۹۵.۴	دانشگاه اهل بیت

اختصاصی		کل عمومی		سرمایه‌ای		هزینه‌ای		عنوان
مبلغ	رشد(%)	مبلغ	رشد(%)	مبلغ	رشد(%)	مبلغ	رشد(%)	
۰.۰	-۱۰۰	۷۰۸۶	۲۵	۳۰.۶	۱۵	۶۷۸.۰	۲۵	سازمان امور سینمایی و سمعی - بصری
۰.۰	-	۲۴.۷	۲۳	۱.۰	۴۴۳	۲۳.۷	۱۹	کتابخانه آیت الله مرعشی نجفی
۳.۰	۵۰	۹۷.۷	۳۷	۲.۲	۱۶	۹۵.۵	۳۷	بنیاد سعدی
۳.۵	-۹۷	۱۳۵.۰	۷۷	۳۰.۰	۲۰۶۰۴	۱۰۵.۰	۳۸	دانشگاه مذاهب اسلامی
۰.۰	-	۱۱۴۵.۵	۳۳	۱۰۳.۵	۳۶	۱۰۴۲.۰	۳۲	نهاد کتابخانه های عمومی کشور
۰.۰	-	۴۶۵.۰	۲۵	۱۳.۰	۱۹۵	۴۵۲.۰	۲۲	سازمان خبرگزاری جمهوری اسلامی
۰.۰	-۱۰۰	۹۱۴.۱	۲۵	۱.۱	۱۲۸	۹۱۳.۰	۲۵	دفتر تبلیغات اسلامی حوزه علمیه قم
۰.۰	-۱۰۰	۹۱۴.۱	۲۵	۱.۱	۱۲۸	۹۱۳.۰	۲۵	دفتر تبلیغات اسلامی حوزه علمیه قم
۰.۰	-	۳۱۲.۰	۱۶	۱.۰	۲۲۸	۳۱۱.۰	۱۶	شورای هماهنگی تبلیغات اسلامی
۰.۰	-	۳۱۲.۰	۱۶	۱.۰	۲۲۸	۳۱۱.۰	۱۶	شورای هماهنگی تبلیغات اسلامی
۰.۰	-۱۰۰	۸۲۱۵.۱	۱۶	۱.۶۱۵.۱	۱۸	۶۶۰۰.۰	۱۶	شورای عالی حوزه های علمیه
۰.۰	-۱۰۰	۶۷۵۵.۵	۱۶	۱.۴۵۵.۵	۱۸	۵۳۰۰.۰	۱۵	شورای عالی حوزه های علمیه
۰.۰	-۱۰۰	۱۴۹۹.۶	۲۰	۱۵۹.۶	۱۸	۱۳۰۰.۰	۲۰	شورای سیاستگذاری حوزه های علمیه خاوران
۰.۰	-۱۰۰	۸۰۷.۳	۳۵	۷.۳	۱۸	۸۰۰.۰	۳۵	شورای برنامه ریزی مدیریت حوزه های علمیه خراسان
۰.۰	-۱۰۰	۸۰۷.۳	۳۵	۷.۳	۱۸	۸۰۰.۰	۳۵	شورای عالی حوزه علمیه خراسان
۰.۰	-	۱۴۰۹۷.۳	۲۲	۱۳۰.۰	۳۵	۱۳۰۹۶۷.۳	۲۲	مرکز خدمات حوزه های علمیه
۰.۰	-	۱۴۰۹۷.۳	۲۲	۱۳۰.۰	۳۵	۱۳۰۹۶۷.۳	۲۲	مرکز خدمات حوزه های علمیه
۰.۰	-۱۰۰	۴۰۴.۱	۲۰	۴.۱	۱۵	۴۰۰.۰	۲۰	موسسه آموزشی و پژوهشی امام خمینی(ره)
۰.۰	-۱۰۰	۴۰۴.۱	۲۰	۴.۱	۱۵	۴۰۰.۰	۲۰	موسسه آموزشی و پژوهشی امام خمینی(ره)
۰.۰	-۱۰۰	۵۱۹۱.۶	۲۴	۲۳۶.۸	۱۷	۴۰۹۵۴.۸	۲۴	سازمان تبلیغات اسلامی
۰.۰	-۱۰۰	۲۴۱۵.۸	۲۳	۲۰.۸	۱۵	۲۰۳۹۵.۰	۲۳	سازمان تبلیغات اسلامی
۰.۰	-۱۰۰	۳۰۱.۲	۳۵	۹.۲	۱۹	۲۹۲.۰	۳۵	موسسه پژوهشی و فرهنگی انقلاب اسلامی
۰.۰	-	۱۱۱.۵	۳۸	۱.۰	-	۱۱۰.۵	۳۷	بنیاد دائرهالمعارف اسلامی
۰.۰	-	۱۱۵.۰	۲۵	۱.۶	۲۳	۱۱۳.۴	۲۵	پژوهشگاه فرهنگ و اندیشه اسلامی
۰.۰	-۱۰۰	۲۷۱.۵	۲۹	۳.۵	۱۹۵	۲۶۸.۰	۲۸	شورای سیاستگذاری ائمه جمعه
۰.۰	-۱۰۰	۱۴۳.۸	۱۹	۵.۸	۱۵	۱۳۸.۰	۱۹	مرکز رسیدگی به امور مساجد
۰.۰	-۱۰۰	۱۲۸.۵	۳۰	۱.۵	۵۵	۱۲۷.۰	۲۹	ستاد اقامه نماز
۰.۰	-	۱۶۳.۸	۲۶	۲۲.۸	۱۵	۱۴۱.۰	۲۸	مرکز تحقیقات کامپیوتری علوم اسلامی
۰.۰	-	۲۹.۰	۲۷	۰.۰	-	۲۹.۰	۲۷	موسسه دایرهالمعارف فقه اسلامی



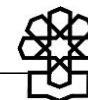
عنوان		هزینه‌های		سرمایه‌ای		کل عمومی		اختصاصی	
مبلغ	رشد(%)	مبلغ	رشد(%)	مبلغ	رشد(%)	مبلغ	رشد(%)	مبلغ	رشد(%)
۳۶.۱	۲۷	۱.۰	۵۹۰	۳۷.۱	۳۰	۰.۰	-	مرکز الگوی اسلامی - ایرانی پیشرفت	
۲۳.۸	۲۶	۰.۰	-	۲۳.۸	۲۶	۰.۰	-	نمایندگی ولی فقیه در امور حج و زیارت	
۸۳.۰	۱۹	۰.۰	-	۸۳.۰	۱۹	۰.۰	-۱۰۰	مرکز رسیدگی به امور مساجد-امور مساجدخراسان بزرگ(رضوی-شمالی-جنوبی)	
۱۸۸.۰	۲۱	۵۶.۲	۱۵	۲۴۴.۲	۱۹	۰.۰	-۱۰۰	ستاد احیاء امر به معروف و نهی از منکر	
۱۰۰۱۰.۰	۲۴	۱۱۳.۴	۱۵	۱۱۳۳.۴	۲۳	۰.۰	-۱۰۰	حوزه هنری انقلاب اسلامی	
۱.۷۵۰.۰	۳۸	۵.۵	۲۱	۱۷۵۵.۵	۳۸	۰.۰	-۱۰۰	جامعه المصطفی العالمیه	
۱.۷۵۰.۰	۳۸	۵.۵	۲۱	۱۷۵۵.۵	۳۸	۰.۰	-۱۰۰	جامعه المصطفی العالمیه	
۳۵۲.۸۹۸.۷	۴۷	۳۶.۶۹۶.۷	۱۵۶	۳۸۹۵۹۵.۳	۵۳	۶.۷۲۹.۲	۲۴	وزارت آموزش و پرورش	
۵.۹۱۸.۸	۳۱	۱.۷۶۹.۰	۲۲	۷۶۸۷.۸	۲۹	۶۸۴.۵	-۳۰	وزارت آموزش و پرورش	
۲۵.۰	۳۸	۲.۰	۲۶۵	۲۷.۰	۴۵	۰.۰	-	دبیرخانه شورای عالی آموزش و پرورش	
۳۲۰.۴۶۰.۰	۴۶	۰.۰	-	۳۲۰.۴۶۰.۰	۴۶	۰.۰	-	وزارت آموزش و پرورش - ادارات کل آموزش و پرورش استانها	
۳۵۸۵.۰	۱۱۲	۱.۴	۲۱	۳۵۸۶.۴	۱۱۲	۱۰۰.۰	۳۱	سازمان پژوهش و برنامه ریزی آموزشی	
۱۱,۰۰۰.۰	۱۲۱	۰.۰	-	۱۱,۰۰۰.۰	۱۲۱	۰.۰	-	وزارت آموزش و پرورش - کمک به تامین سرانه‌دانش آموزی و حمایت و ارتقاء پوشش تحصیلی افراد لازم التعلیم	
۱۷۸.۸	-۱۱	۴۰.۲	۱۰	۲۱۹.۰	-۷	۱۳۵.۰	۱۲۵	سازمان مدارس غیر دولتی و مرکز توسعه‌مشارکت های مردمی	
۳۴۱.۰	۱۱۶	۷.۸	۱۹	۳۴۸.۸	۱۱۲	۸۰.۰	۷۴	سازمان ملی پرورش استعدادهای درخشان	
۱,۱۷۵.۰	-۲۳	۰.۰	-	۱۱۷۵.۰	-۲۳	۰.۰	-	وزارت آموزش و پرورش - فعالیت های پرورشی و امور تربیتی دانش آموزان	
۲۰.۰	۱۴	۰.۰	-	۲۰.۰	۱۴	۰.۰	-	وزارت آموزش و پرورش - کمک به صندوق ذخیره فرهنگیان پس از تصویب اساسنامه	
۴۹۷.۳	۵۰	۶۰۸.۰	۱۴۸۶	۱۱۰۵.۳	۱۹۹	۳۳۵.۷	۸۳	دانشگاه شهید رجایی	
۱۶۵.۰	۰	۳.۰	-	۱۶۸.۰	۲	۲۱.۰	-	باشگاه دانش پژوهان جوان	
۳۰.۵	-	۰.۰	-	۳۰.۵	-	۰.۰	-	وزارت آموزش و پرورش - سنجش، ارزشیابی و تضمین کیفیت نظام آموزش و پرورش	
۱,۹۲۵.۰	۱۴۷	۰.۰	-	۱۹۲۵.۰	۱۴۷	۰.۰	-	وزارت آموزش و پرورش - بهداشت، سلامت و تربیت بدنی مدارس	
۲۵۰.۰	-۷۴	۰.۰	-	۲۵۰.۰	-۷۴	۰.۰	-	وزارت آموزش و پرورش - برون سپاری درآموزش‌های فنی حرفه ای و کار و دانش	
۱,۰۰۰.۰	۲	۰.۰	-	۱,۰۰۰.۰	۲	۰.۰	-	وزارت آموزش و پرورش - اجرای سند تحول بنیادین آموزش و پرورش	
۲۰۵.۸	۲۱	۳۴.۵	۱۹	۲۴۰.۳	۲۰	۲۰.۰	۳۳	سازمان ملی تعلیم و تربیت کودک	
۲۱۶.۰	۲۰	۳۲,۹۹۳.۶	۱۷۷	۳۳۲۰۹.۶	۱۷۵	۰.۰	-	سازمان نوسازی ، توسعه و تجهیز مدارس کشور	
۳,۱۷۰.۰	۲۸	۹۰۰.۰	۳۳	۴۰۷۰.۰	۲۹	۵۰,۵۰۰.۰	۴۶	دانشگاه فرهنگیان	
۱,۰۰۷.۰	۴۷	۱۹۱.۴	۹۶	۱۱۹۸.۴	۵۳	۲۶۵.۰	۳۸	سازمان آموزش و پرورش استثنایی	
۸.۴	۲۰	۰.۰	-	۸.۴	۲۰	۰.۰	-	وزارت آموزش و پرورش - پژوهشگاه مطالعات آموزش و پرورش	
۴۰۰.۰	۲۰	۲.۳	۱۹	۴۰۲.۳	۲۰	۳۸.۰	۱۹۲	نهضت سواد آموزی	

عنوان		هزینه‌های		سرمایه‌ای		کل عمومی		اختصاصی	
		مبلغ	رشد(%)	مبلغ	رشد(%)	مبلغ	رشد(%)	مبلغ	رشد(%)
شرکت سهامی کانون پرورش فکری کودکان ونوجوانان		۱,۲۲۰,۰	۲۷	۱۴۳,۵	۴۵	۱۳۶۳,۵	۲۹	۰,۰	-۱۰۰
وزارت ورزش و جوانان		۷,۵۴۸,۶	۵۰	۱۲,۴۶۲,۰	۵۴	۲,۰۱۰,۶	۵۳	۸۰۰,۰	-۶۷
وزارت ورزش و جوانان		۷,۵۴۸,۶	۵۰	۱۰,۳۰۸,۶	۷۱	۱۷۸۵۷,۲	۶۲	۸۰۰,۰	-۶۷
شرکت سهامی توسعه و نگهداری اماکن ورزشی کشور		۰,۰	-	۲,۱۵۳,۴	۴	۲۱۵۳,۴	۴	۰,۰	-
وزارت بهداشت، درمان و آموزش پزشکی		۳۲۴,۰۹۳,۰	۳۲	۳۲,۰۱۵,۴	۵۸	۳۵۶۱۰,۸,۴	۳۴	۲۱۶,۷۹۸,۷	۶۶
دانشگاه علوم پزشکی و خدمات بهداشتی، درمانی تهران		۷,۶۹۶,۳	۳۲	۱,۵۹۲,۸	۶۵	۹۲۸۹,۱	۳۷	۱۹,۰۰۱,۹	۹۷
دانشگاه علوم پزشکی و خدمات بهداشتی، درمانی کاشان		۱,۶۱۲,۶	۳۱	۲۵۱,۲	۲۲	۱۸۶۳,۸	۳۰	۱,۷۵۱,۶	۷۲
دانشگاه علوم پزشکی و خدمات بهداشتی، درمانی استان قم		۲,۱۵۱,۷	۳۱	۶۳,۶	۲۶	۲۲۱۵,۳	۳۱	۲,۴۳۴,۸	۷۰
مرکز آموزشی، تحقیقاتی و درمانی قلب وعروق تهران		۴۴۳,۹	۲۷	۰,۰	-	۴۴۳,۹	۲۷	۲,۰۷۲,۸	۲۳
دانشگاه علوم پزشکی و خدمات بهداشتی، درمانی شهید بهشتی		۶,۴۰۹,۷	۳۰	۵۷۶,۴	۵	۶۹۸۶,۱	۲۷	۹,۰۸۰,۳	۵۱
دانشگاه علوم پزشکی و خدمات بهداشتی، درمانی قزوین		۲,۳۳۶,۸	۲۷	۵۰,۲	۴۰	۲۳۸۷,۰	۲۷	۲,۵۹۷,۴	۱۴۷
دانشگاه علوم پزشکی و خدمات بهداشتی، درمانی استان مرکزی		۲,۵۷۵,۱	۲۸	۲۸۰,۰	-۱۹	۲۸۵۵,۱	۲۱	۱,۸۷۴,۴	۴۸
دانشگاه علوم پزشکی و خدمات بهداشتی، درمانی شهید بهشتی - انستیتو تغذیه		۵۱,۳	-	۰,۰	-	۵۱,۳	-	۱۰,۰	-
دانشگاه علوم پزشکی و خدمات بهداشتی، درمانی اراک - دانشکده پیراپزشکی محلات		۱۰,۰	-۵۰	۰,۰	-	۱۰,۰	-۵۰	۱۰,۰	-
دانشگاه علوم پزشکی و خدمات بهداشتی، درمانی اراک - دانشکده پیراپزشکی شازند		۱۰,۰	-	۰,۰	-	۱۰,۰	-	۱۰,۰	-
مرکز آموزشی، پژوهشی و درمانی سل و بیماری‌های ریوی		۵۷۷,۸	۲۵	۶۲,۵	-۴۹	۶۴۰,۳	۹	۷۴۲,۰	۲
دانشکده علوم پزشکی و خدمات بهداشتی، درمانی ساوه		۵۷۳,۸	۲۶	۴۶,۷	۷۹	۶۲۰,۵	۲۹	۶۳۷,۰	۶۲
دانشکده علوم پزشکی و خدمات بهداشتی، درمانی خمین		۲۶۳,۳	۲۵	۰,۰	-	۲۶۳,۳	۲۵	۱۴۱,۲	۸۰
دانشگاه علوم پزشکی و خدمات بهداشتی، درمانی این سینا همدان		۴,۱۲۰,۱	۲۸	۶۴,۹	-۲۶	۴۱۸۵,۰	۲۶	۳,۹۶۴,۳	۵۲
دانشکده علوم پزشکی و خدمات بهداشتی، درمانی اسدآباد		۲۶۴,۳	۲۵	۹۴,۱	۳۳	۳۵۸,۴	۲۷	۱۸۴,۹	۳۵
دانشگاه علوم پزشکی و خدمات بهداشتی، درمانی استان فارس		۹,۸۲۲,۱	۳۰	۷۷۷,۶	۲۹	۱۰,۵۹۹,۷	۳۰	۱۲,۰۰۸,۴	۹۶
دانشگاه علوم پزشکی و خدمات بهداشتی، درمانی استان بوشهر		۲,۹۴۰,۶	۲۳	۳۲۴,۶	۳۵	۳۲۶۵,۲	۲۴	۱,۲۱۵,۸	۱۶
دانشگاه علوم پزشکی و خدمات بهداشتی، درمانی استان کهگیلویه و بویراحمد		۲,۷۰۵,۶	۲۷	۲۱۶,۹	۷۷	۲۹۲۲,۵	۳۰	۱,۶۷۶,۳	۹۸
دانشگاه علوم پزشکی و خدمات بهداشتی، درمانی فسا		۸۳۶,۸	۲۷	۸۷,۴	۱۴۵	۹۲۴,۲	۳۴	۷۸۳,۷	۳۹
دانشگاه علوم پزشکی و خدمات بهداشتی، درمانی چهرم		۱,۰۲۵,۵	۲۶	۴۷,۴	۳۳	۱,۰۷۲,۹	۲۶	۱,۱۲۹,۳	۸۹
دانشگاه علوم پزشکی و خدمات بهداشتی، درمانی استان کهگیلویه و بویراحمد - مجتمع آموزش عالی سلامت گچساران		۱۶,۰	-	۰,۰	-	۱۶,۰	-	۲,۰	-
دانشگاه علوم پزشکی و خدمات بهداشتی، درمانی استان خراسان		۷,۷۰۴,۳	۳۲	۵۰۰,۰	۱۱۵	۸۲۰۴,۳	۳۵	۶,۸۷۰,۲	۱۹
دانشگاه علوم پزشکی و خدمات بهداشتی، درمانی بیرجند		۲,۸۳۲,۷	۲۸	۲۶۷,۴	۱۰۱	۳۱۰۰,۱	۳۲	۲,۱۵۰,۲	۶۸



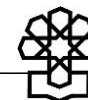
اختصاصی		کل عمومی		سرمایه‌ای		هزینه‌ای		عنوان
رشد(%)	مبلغ	رشد(%)	مبلغ	رشد(%)	مبلغ	رشد(%)	مبلغ	
۱۴	۴۳۴.۹	۳۰	۸۱۶۶	۲۹	۶۰۰	۳۰	۷۵۶۶	دانشگاه علوم پزشکی و خدمات بهداشتی، درمانی تربت حیدریه
۶۶	۳۴۳.۷	۳۲	۶۸۵.۴	-	۰.۰	۳۲	۶۸۵.۴	دانشگاه علوم پزشکی و خدمات بهداشتی، درمانی گناباد
۷۱	۹۸۵.۲	۲۸	۱۵۰۸.۸	۷۸	۶۴۶	۲۷	۱.۴۴۴.۲	دانشگاه علوم پزشکی و خدمات بهداشتی، درمانی سبزوار
۲۸	۱۵۵۵.۸	۳۳	۲۷۷۷.۱	۵۹	۵۷۶.۲	۲۸	۲.۲۰۰.۹	دانشگاه علوم پزشکی و خدمات بهداشتی و درمانی خراسان شمالی
۴۳	۸۸۷.۶	۲۰	۱۱۹۷.۲	۸	۱۹۳.۷	۲۳	۱.۰۰۳.۵	دانشگاه علوم پزشکی و خدمات بهداشتی، درمانی نیشابور
۱۴	۱۸۳.۸	۲۶	۳۳۲.۴	-	۰.۰	۲۶	۳۳۲.۴	دانشگاه علوم پزشکی و خدمات بهداشتی، درمانی اسفراین
۷۳	۶۰۲.۴	۲۶	۴۳۳.۶	-	۰.۰	۲۶	۴۳۳.۶	دانشکده علوم پزشکی تربت جام
-	۱۰.۰	۳۶	۱۴.۳	-	۰.۰	۳۶	۱۴.۳	دانشکده علوم پزشکی و خدمات بهداشتی، درمانی قائن
۶۰۴	۱۰.۰	-	۱۰.۰	-	۰.۰	-	۱۰.۰	دانشگاه علوم پزشکی و خدمات بهداشتی، درمانی خراسان جنوبی(بیرجند)-دانشکده پرستاری طبس
۶۲	۱.۴۷۶.۰	۲۵	۹۸۹.۱	-	۰.۰	۲۵	۹۸۹.۱	مجتمع آموزشی و پژوهشی و درمانی امام رضا(ع)-مشهد
۶۵	۷۰۳۰.۸	۲۹	۷۷۰۲.۵	۳۱	۴۹۱.۵	۲۸	۷.۲۱۱.۰	دانشگاه علوم پزشکی و خدمات بهداشتی، درمانی استان آذربایجان شرقی
۷۵	۸۰۵.۲	۲۹	۵۷۳.۷	۳۳	۳۸.۵	۲۸	۵۳۵.۲	دانشکده علوم پزشکی و خدمات بهداشتی و درمانی مراغه
۸۵	۲۵۱.۹	۲۷	۲۸۶۶	-	۰.۰	۲۷	۲۸۶۶	دانشکده علوم پزشکی و خدمات بهداشتی، درمانی سراب
۷۵	۹.۱۵۳.۱	۳۷	۶۸۰۵.۰	۷۰	۱.۱۹۶.۴	۳۱	۵۶۰۸.۶	دانشگاه علوم پزشکی و خدمات بهداشتی، درمانی ایران
۱۲۵	۳.۹۲۴.۴	۲۶	۷۱۱.۱	-	۰.۰	۲۶	۷۱۱.۱	انستیتو آموزشی، تحقیقاتی و درمانی قلب و عروق شهید رجایی
۴۲	۲.۹۷۸.۱	۳۴	۳۱۰۲.۷	۱۱۸۸	۱۶۵.۰	۲۷	۲.۹۳۷.۷	دانشگاه علوم پزشکی و خدمات بهداشتی، درمانی کرج
۱۰۲	۹.۳۱۷.۸	۲۹	۹۷۱۸.۵	۴۱	۴۳۸.۷	۲۸	۹.۲۷۹.۸	دانشگاه علوم پزشکی و خدمات بهداشتی، درمانی استان اصفهان
۳۰	۳.۳۳۲.۲	۲۴	۴۲۹۰.۳	-۳۰	۸۶.۰	۲۶	۴.۲۰۴.۳	دانشگاه علوم پزشکی و خدمات بهداشتی، درمانی استان کردستان
۸۸	۳۵۰۰.۴	۳۰	۵۱۶۳.۰	۶۲	۷۶۴.۰	۲۶	۴.۳۹۹.۰	دانشگاه علوم پزشکی و خدمات بهداشتی، درمانی استان لرستان
۱۸	۱.۰۶۳.۸	۲۹	۲۸۲۴.۱	۴۵	۱۷۷.۹	۲۹	۲.۶۴۶.۲	دانشگاه علوم پزشکی و خدمات بهداشتی، درمانی استان ایلام
۴۳	۶۸۷۲.۵	۲۷	۷۷۷۸.۰	۸	۳۵۱.۱	۲۸	۷.۴۲۶.۹	دانشگاه علوم پزشکی و خدمات بهداشتی، درمانی جندی شاپور اهواز
۲۵	۸۰۵.۴	۴۳	۱۴۱۰.۷	۹۰	۴۰۹.۵	۳۰	۱.۰۰۱.۲	دانشگاه علوم پزشکی و خدمات بهداشتی، درمانی دزفول
۶۲	۱.۸۳۳.۴	۴۱	۱۷۵۱.۱	۲۳۵	۲۰۸.۶	۳۰	۱.۵۴۲.۵	دانشگاه علوم پزشکی و خدمات بهداشتی، درمانی آبادان
۶۲	۵۷۸.۹	۳۰	۴۱۹.۶	-	۰.۰	۳۰	۴۱۹.۶	دانشکده علوم پزشکی و خدمات بهداشتی، درمانی شوشتر
۵۶	۴.۰۸۸.۵	۲۷	۵۹۳۲.۳	۳۹	۳۷۹.۳	۲۶	۵.۵۵۳.۰	دانشگاه علوم پزشکی و خدمات بهداشتی، درمانی استان گیلان
۱۰۰	۳.۶۱۰.۹	۳۵	۴۷۳۵.۱	۸۷	۷۱۲.۷	۲۹	۴.۰۲۲.۴	دانشگاه علوم پزشکی و خدمات بهداشتی، درمانی استان کرمان
۷۵	۱.۰۰۷.۳	۲۹	۱۲۸۱.۲	۳۳	۵۸.۰	۲۹	۱.۲۲۳.۲	دانشگاه علوم پزشکی و خدمات بهداشتی، درمانی رفسنجان
۸۵	۱.۵۹۳.۱	۲۹	۱۵۵۵.۱	۶۶	۵۹.۴	۲۸	۱.۴۹۵.۷	دانشگاه علوم پزشکی و خدمات بهداشتی، درمانی چیرفت
۶۲	۶۹۶.۶	۲۸	۹۵۳.۲	۳۳	۴۴.۳	۲۸	۹۰۸.۹	دانشگاه علوم پزشکی و خدمات بهداشتی، درمانی بم
۳۱	۳۶۷.۲	۱۹	۵۴۷.۰	-۱۰۰	۰.۰	۲۹	۵۴۷.۰	دانشکده علوم پزشکی و خدمات بهداشتی، درمانی سیرجان

عنوان		هزینه‌های		سرمایه‌ای		کل عمومی		اختصاصی	
مبلغ	رشد(%)	مبلغ	رشد(%)	مبلغ	رشد(%)	مبلغ	رشد(%)	مبلغ	رشد(%)
۵,۷۰۱,۱۶	۲۶	۷۹,۳	۳۳	۵۷۸۰,۹	۲۶	۴,۸۲۱,۲	۴۴	دانشگاه علوم پزشکی و خدمات بهداشتی، درمانی استان کرمانشاه	
۶,۱۰۱,۰	۲۸	۹۸,۸	۳۳	۶۱۹۹,۸	۲۸	۵,۸۶۸,۴	۷۱	دانشگاه علوم پزشکی و خدمات بهداشتی، درمانی استان مازندران	
۲,۰۸۲,۷	۳۲	۱۷۱,۹	۳۳	۲۲۵۴,۶	۳۲	۱,۶۹۶,۹	۹۰	دانشگاه علوم پزشکی و خدمات بهداشتی، درمانی بابل	
۱,۱۳۶,۹	۲۷	۰,۰	-	۱۱۳۶,۹	۲۷	۱,۰۸۸,۳	۶۲	دانشگاه علوم پزشکی و خدمات بهداشتی، درمانی غرب استان مازندران (تنکابن)	
۴,۷۴۷,۱	۲۶	۳۵۰,۷	۲۸	۵۰۹۷,۸	۲۶	۳,۶۳۴,۱	۴۵	دانشگاه علوم پزشکی و خدمات بهداشتی، درمانی استان گلستان	
۹۱۶,۲	۲۰	۶۴,۹	۳۳	۹۸۱,۱	۲۰	۳۶۶,۸	۴۱	دانشگاه علوم توانبخشی و سلامت اجتماعی	
۵,۶۱۶,۳	۲۶	۲۵۶,۲	۹	۵۸۷۲,۵	۲۵	۶,۱۶۲,۱	۱۰۱	دانشگاه علوم پزشکی و خدمات بهداشتی، درمانی استان آذربایجان غربی	
۴۲۱,۱	۲۳	۰,۰	-	۴۲۱,۱	۲۳	۴۴۳,۳	۶۲	دانشکده علوم پزشکی میاندوآب	
۸۰۱,۰	۲۴	۲۰,۰	-	۸۲۱,۰	۲۷	۶۵۰,۹	۶۵	دانشکده علوم پزشکی و خدمات بهداشتی و درمانی خوی	
۲,۸۳۶,۳	۲۶	۱۲۹,۷	-۵۱	۲۹۶۶,۰	۱۸	۲,۳۷۱,۶	۱۲۰	دانشگاه علوم پزشکی و خدمات بهداشتی، درمانی استان چهارمحال و بختیاری	
۳,۹۸۴,۰	۲۴	۱۰۰,۵۸,۰	۷۹	۵۰۴۲,۰	۳۲	۳,۶۸۹,۴	۸۷	دانشگاه علوم پزشکی و خدمات بهداشتی، درمانی استان هرمزگان	
۳,۳۲۲,۹	۳۰	۱۳۶,۰	۴۰	۳۴۵۸,۹	۳۱	۳,۶۸۹,۴	۱۲۸	دانشگاه علوم پزشکی و خدمات بهداشتی، درمانی زاهدان	
۱,۴۸۳,۸	۳۰	۷۹,۳	۳۳	۱۵۶۳,۱	۳۰	۹۳۳,۰	۳۴	دانشگاه علوم پزشکی و خدمات بهداشتی، درمانی زابل	
۸۳۲,۵	۳۲	۳۷۰,۰	۳۰,۲	۱۲۰۲,۵	۶۷	۱,۱۴۹,۱	۶۲	دانشکده علوم پزشکی و خدمات بهداشتی و درمانی چابهار	
۳,۶۷۰,۴	۲۸	۲۷۳,۴	۳۶	۳۹۴۳,۸	۲۸	۳,۶۷۵,۰	۵۵	دانشگاه علوم پزشکی و خدمات بهداشتی، درمانی استان یزد، شهید صدوقی	
۲,۹۹۶,۹	۲۸	۴۲,۰	۳۳	۳۰۳۸,۹	۲۸	۲,۱۶۶,۲	۳۴	دانشگاه علوم پزشکی و خدمات بهداشتی، درمانی استان زنجان	
۱,۴۲۸,۱	۳۱	۲۱۶,۴	۲۶	۱,۶۴۴,۵	۳۰	۹۶۹,۲	۶۲	دانشگاه علوم پزشکی و خدمات بهداشتی، درمانی استان سمنان	
۳,۰۹۶,۱	۲۷	۱۱۷,۷	۲۴	۳۲۱۳,۸	۲۷	۲,۸۷۸,۰	۳۸	دانشگاه علوم پزشکی و خدمات بهداشتی، درمانی استان اردبیل	
۲۵۲,۱	۲۷	۰,۰	-	۲۵۲,۱	۲۷	۱۷۲,۵	۶۶	دانشکده علوم پزشکی و خدمات بهداشتی و درمانی خلخال	
۱,۱۱۷,۰	۲۷	۱۲۶,۴	۲۱	۱۲۴۳,۴	۲۶	۱,۰۰۸,۵	۸۹	دانشگاه علوم پزشکی و خدمات بهداشتی، درمانی شاهرود	
۶۴۲,۹	۱۴	۱۱۸,۲	۳۶	۷۶۱,۱	۱۷	۵۹۰,۴	۶۲	دانشکده علوم پزشکی و خدمات بهداشتی، درمانی لارستان	
۷۱۶,۳	۳۱	۷۸,۵	۷	۷۹۴,۸	۲۸	۳۳۶,۱	۴۳	دانشکده علوم پزشکی و خدمات بهداشتی، درمانی بهبهان	
۱,۴۰۷,۴	۲۴	۱۱۳,۶	۱۳۸	۱,۵۲۱,۰	۲۸	۱,۵۹۰,۹	۳۳	دانشگاه علوم پزشکی و خدمات بهداشتی، درمانی ابرانشهر	
۲۵۵,۱	۲۴	۲۸,۹	۳۳	۲۸۴,۰	۲۵	۲۳۹,۳	۱۱	دانشکده علوم پزشکی و خدمات بهداشتی، درمانی گراش	
۴۳۶,۹	۲۴	۰,۰	-	۴۳۶,۹	۲۴	۵۶۵,۰	۹۹	دانشکده علوم پزشکی و خدمات بهداشتی و درمانی کاشمر	
۲۳,۰۱۲,۳	-۴۶	۸,۲۱۵,۹	۶۳	۳۱۲۲۸,۲	-۳۵	۲۲,۸۳۲,۳	۷۳	وزارت بهداشت، درمان و آموزش پزشکی	
۷۱۶,۰	۷۸	۲۶۸,۸	۱۱۷	۹۸۴,۸	۸۷	۴۴۶,۸	۴۰	وزارت بهداشت، درمان و آموزش پزشکی - صندوق رفاه دانشجویان	
۵۵۵,۸	۳۷	۲,۹۶۰,۰	۳۹۲	۳,۵۱۵,۸	۲۴۹	۰,۰	-	سازمان اورژانس کشور	
۲,۱۰۷,۲	۴۶	۰,۰	-	۲۱۰۷,۲	۴۶	۰,۰	-	اورژانس استان تهران	



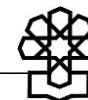
عنوان		هزینه‌های		سرمایه‌ای		کل عمومی		اختصاصی	
مبلغ	رشد(%)	مبلغ	رشد(%)	مبلغ	رشد(%)	مبلغ	رشد(%)	مبلغ	رشد(%)
۱۴۹.۱	۲۹	۰.۰	-	۱۴۹.۱	۲۹	۰.۰	-	۰.۰	-
بنیاد امور بیماریهای خاص " هموفیلی، تالاسمی، دیالیزی، سرطانی و ام. اس و بیماریهای نادر از جمله اتیسم، پروانه‌های و سیستمیک فیبروزیس"									
۱۰۰۰۰.۰	۵۷۷	۰.۰	-	۱۰۰۰۰.۰	۵۷۷	۰.۰	-	۰.۰	-
وزارت بهداشت، درمان و آموزش پزشکی - فعالیتهای آموزشی و دانشجویی									
۲۲۰.۰	۸۶	۰.۰	-	۲۲۰.۰	۸۶	۰.۰	-	۰.۰	-
وزارت بهداشت، درمان و آموزش پزشکی - امور فن آوری و تحقیقات پزشکی									
۱.۵۰۰.۰	۰	۰.۰	-	۱.۵۰۰.۰	۰	۰.۰	-	۰.۰	-
کمک به اجرای برنامه مقیمی و ماندگاری پزشکان در مناطق محروم									
۴۰۰۰.۰	۰	۰.۰	-	۴۰۰۰.۰	۰	۰.۰	-	۰.۰	-
وزارت بهداشت، درمان و آموزش پزشکی - خرید راهبردی خدمات بهداشتی و درمانی									
۹۲.۵	۴۲۲	۰.۰	-	۹۲.۵	۴۲۲	۰.۰	-	۲۶	۳۰
موسسه ملی توسعه تحقیقات علوم پزشکی کشور									
۲۶.۹	۳۶	۰.۰	-	۲۶.۹	۳۶	۰.۰	-	۸۰.۰	۷۸
دانشگاه علوم پزشکی هوشمند									
۱۰۰.۰	-	۰.۰	-	۱۰۰.۰	-	۰.۰	-	۰.۰	-
وزارت بهداشت، درمان و آموزش پزشکی - مجتمع علمی، فرهنگی و تاریخی ربع رشیدی									
۱۷۹.۴	۳۴	۵۱۰.۶	۷۹۴	۶۹۰.۰	۲۶۱	۲۶۸۰.۹	۶۴	۰.۰	-
سازمان غذا و دارو									
۵.۱	۷۳	۵.۲	۳۰	۱۰.۳	۴۸	۹.۸	-۲	۰.۰	-
سازمان غذا و دارو - مرکز تحقیقات حلال									
۳.۵۰۰.۰	۲۳۶	۰.۰	-	۳.۵۰۰.۰	۲۳۶	۰.۰	-	۰.۰	-
سازمان غذا و دارو - یارانه دارو و شیر خشک									
۱۲۴.۲	۱۵	۰.۰	-	۱۲۴.۲	۱۵	۰.۰	-	۰.۰	-
درمان بیماران خاص و صعب‌العلاج و کمک به مجمع خیرین سلامت، زنجیره امید، بیمارستان محکم و موسسه محک و بیماری اپیدرمولایزیس بلوزا و سلپاک بنیاد بخشش شبکه ملی سرطان بنیاد خیرین جامعه پزشکی									
۱.۷۳۲.۴	۱۲۰	۲۴۱.۰	۱۷۱	۱۹۷۳.۴	۱۲۵	۰.۰	-۱۰۰	۰.۰	-
سازمان انتقال خون ایران									
۵۳.۵	۳۴	۱.۶	۳۰	۵۵.۱	۳۴	۵.۹	۱۸	۰.۰	-
موسسه آموزش و پژوهش طب انتقال خون									
۱.۸۰۰.۰	۱۵۰	۰.۰	-	۱.۸۰۰.۰	۱۵۰	۰.۰	-	۰.۰	-
سازمان غذا و دارو - کاهش نرخ داروهای ساخته شده، مواد اولیه دارو، واکسن، شیر خشک، کیت و کیسه خون و مواد مصرفی پزشکی									
۴۰۵.۸	۵۰	۴۳۳.۶	۳۷	۸۳۹.۴	۴۳	۳۳۵.۸	-۱۱	۰.۰	-
انستیتو پاستور ایران									
۰.۰	-	۳۶۷۰.۰	۱۴	۳۶۷۰.۰	۱۴	۰.۰	-	۰.۰	-
شرکت توسعه و تجهیز مراکز بهداشتی و درمانی و تجهیزات پزشکی کشور (مادر تخصصی)									
۱۰۰.۰۰۰.۰	۱۰۶	۰.۰	-۱۰۰	۱۰۰.۰۰۰.۰	۱۰۶	۰.۰	-	۰.۰	-
سازمان بیمه سلامت ایران									
۲۳.۸۷۷.۴	۲۹	۵۰.۰	۲۹۸	۲۳۹۲۷.۴	۲۹	۰.۰	-	۰.۰	-
کمیته امداد امام خمینی(ره)									
۲۳.۸۷۷.۴	۲۹	۵۰.۰	۲۹۸	۲۳۹۲۷.۴	۲۹	۰.۰	-	۰.۰	-
کمیته امداد امام خمینی(ره)									
۴.۲۱۷.۷	۴۷	۳.۲۰۰.۰	۲۳۱	۷۴۱۷.۷	۹۳	۸.۲۶۰.۰	۴۱	۰.۰	-
جمعیت هلال احمر جمهوری اسلامی ایران									
۴.۲۱۷.۷	۴۷	۳.۲۰۰.۰	۲۳۱	۷۴۱۷.۷	۹۳	۸.۲۶۰.۰	۴۱	۰.۰	-
جمعیت هلال احمر جمهوری اسلامی ایران									
۴۲.۹۳۵.۸	۶۱	۴۳۰.۰	۶۳	۴۳۳۶۵.۸	۶۱	۷۰.۰	۱۷	۰.۰	-
سازمان بهزیستی کشور									
۱۹۰.۸۶.۰	۴۲	۴۳۰.۰	۶۳	۱۹۵۱۶.۰	۴۲	۷۰.۰	۱۷	۰.۰	-
سازمان بهزیستی کشور									
۲۳.۸۴۹.۸	۸۱	۰.۰	-	۲۳.۸۴۹.۸	۸۱	۰.۰	-	۰.۰	-
سازمان بهزیستی کشور - اجرای قانون حمایت از معلولین									
۱۱۹.۵۰۰.۰	۳۶	۸۲۰.۰	۳۱	۱۲۰.۳۲۰.۰	۳۶	۲۰۰۰.۰	-۳۰	۰.۰	-
بنیاد شهید و امور ایثارگران									

اختصاصی		کل عمومی		سرمایه‌ای		هزینه‌ای		عنوان
رشد(%)	مبلغ	رشد(%)	مبلغ	رشد(%)	مبلغ	رشد(%)	مبلغ	
-۳۰	۲,۰۰۰,۰۰۰	۳۶	۱۲۰,۳۳۰,۰۰۰	۳۱	۸۲۰,۰۰۰	۳۶	۱۱۹,۵۰۰,۰۰۰	بنیاد شهید و امور ایثارگران
-	۰,۰۰	۱۶	۳۰,۹۳,۰۰۰	۱۶	۳,۰۶۰,۰۰۰	۵۷	۳۳,۰۰۰	بنیاد مسکن انقلاب اسلامی
-	۰,۰۰	۱۶	۳۰,۹۳,۰۰۰	۱۶	۳,۰۶۰,۰۰۰	۵۷	۳۳,۰۰۰	بنیاد مسکن انقلاب اسلامی
۰	۸,۰۰	۴۹	۷۹۱۵,۵۰۰	۵۷	۲,۸۸۴,۳۰۰	۴۵	۵,۰۳۱,۲۰۰	سازمان حفاظت محیط زیست
-۱۰۰	۰,۰۰	۵۰	۷۸۷۲,۱۰۰	۵۷	۲,۸۷۷,۸۰۰	۴۵	۴,۹۹۴,۳۰۰	سازمان حفاظت محیط زیست
-	۸,۰۰	۴۲	۴۳,۵۰۰	۲۵	۶,۵۰۰	۴۳	۳۷,۰۰۰	پژوهشکده محیط زیست و توسعه پایدار
۷۵	۵۲۵,۰۰۰	-۹۲	۴۶,۹۰۰	-۹۶	۲۲,۵۰۰	-۱۶	۲۴,۴۰۰	وزارت نفت
-	۰,۰۰	-۱۶	۲۵,۰۰۰	۴	۵,۰۰۰	-۲۰	۲۰,۰۰۰	وزارت نفت
۵۰	۷۵,۰۰۰	۱۰	۴,۴۰۰	-	۰,۰۰	۱۰	۴,۴۰۰	دانشگاه صنعت نفت
۸۰	۴۵۰,۰۰۰	-	۰,۰۰	-	۰,۰۰	-	۰,۰۰	پژوهشگاه صنعت نفت
-	۰,۰۰	۴	۷,۰۰۰	۴	۷,۰۰۰	-	۰,۰۰	شرکت ملی گاز ایران - مادر تخصصی
-	۰,۰۰	-۹۸	۱۰,۵۰۰	-۹۸	۱۰,۵۰۰	-	۰,۰۰	شرکت مادر تخصصی ملی صنایع پتروشیمی
۳۶	۱۲,۱۶۴,۰۰۰	۵۲	۶۸۸۶۲,۱۰۰	۵۰	۶۶,۵۵۵,۰۰۰	۱۰۳	۲,۳۰۷,۱۰۰	وزارت نیرو
-۹۸	۵۷,۰۰۰	۱۶۹	۶۶۹۶,۹۰۰	۱۷۳	۵,۰۹۸,۰۰۰	۱۵۷	۱,۵۹۸,۹۰۰	وزارت نیرو
۴۷	۲۰۰,۰۰۰	۴۷	۵۸۵,۲۰۰	۸۹	۱۲۷,۰۰۰	۳۹	۴۵۸,۲۰۰	پژوهشگاه نیرو
۱۰	۲۲,۰۰۰	۸۴	۱۳۹,۴۰۰	۱۷۵	۶۹,۰۰۰	۳۹	۷۰,۴۰۰	موسسه تحقیقات آب
۸۰	۱۰,۴۳۵,۰۰۰	۸۷۸	۴۵۱۷,۰۰۰	۱۰۹۲	۴,۳۹۵,۰۰۰	۳۱	۱۲۲,۰۰۰	سازمان انرژی‌های تجدید پذیر و بهره‌وری انرژی برق(ساتبا)
-	۰,۰۰	۲۳	۱۱۲,۶۰۰	۲۴	۶۰,۰۰۰	۲۲	۵۲,۶۰۰	سازمان توسعه و بهره‌برداری فناوری‌های نوین آب‌های جوی
-	۰,۰۰	-	۵,۰۰۰	-	۰,۰۰	-	۵,۰۰۰	پارک علم و فناوری نیرو
-	۰,۰۰	۳۵	۱۰۰,۵۰۰	۳۵	۱۰۰,۵۰۰	-	۰,۰۰	شرکت سهامی آب منطقه‌ای تهران
-	۰,۰۰	۱۴	۱۶۱۵,۰۰۰	۱۴	۱,۶۱۵,۰۰۰	-	۰,۰۰	شرکت سهامی آب منطقه‌ای فارس
-	۰,۰۰	۳۵	۶۳۲,۰۰۰	۳۵	۶۳۲,۰۰۰	-	۰,۰۰	شرکت سهامی آب منطقه‌ای اصفهان
-	۰,۰۰	۳۵	۵۶۵,۰۰۰	۳۵	۵۶۵,۰۰۰	-	۰,۰۰	شرکت سهامی آب منطقه‌ای خراسان رضوی
-	۰,۰۰	۲۸	۶۶۰,۰۰۰	۲۸	۶۶۰,۰۰۰	-	۰,۰۰	شرکت سهامی آب منطقه‌ای کرمانشاه
-	۰,۰۰	۲۲	۵۰۱,۰۰۰	۲۲	۵۰۱,۰۰۰	-	۰,۰۰	شرکت سهامی آب منطقه‌ای کرمان
-	۰,۰۰	۴۱	۶۳۰,۰۰۰	۴۱	۶۳۰,۰۰۰	-	۰,۰۰	شرکت سهامی آب منطقه‌ای سیستان و بلوچستان
-	۰,۰۰	۲	۲۵۵,۰۰۰	۲	۲۵۵,۰۰۰	-	۰,۰۰	شرکت سهامی آب منطقه‌ای هرمزگان
-	۰,۰۰	۱۷	۴۲۸۲,۰۰۰	۱۷	۴,۲۸۲,۰۰۰	-	۰,۰۰	شرکت سهامی سازمان آب و برق خوزستان
-	۰,۰۰	-۲۵	۱۵۳,۰۰۰	-۲۵	۱۵۳,۰۰۰	-	۰,۰۰	شرکت سهامی آب منطقه‌ای آذربایجان غربی



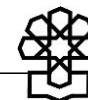
اختصاصی		کل عمومی		سرمایه‌ای		هزینه‌ای		عنوان
رشد(%)	مبلغ	رشد(%)	مبلغ	رشد(%)	مبلغ	رشد(%)	مبلغ	
-	۰.۰	۵۳	۱۰۷.۰	۵۳	۱۰۷.۰	-	۰.۰	شرکت آب و فاضلاب مشهد
-	۰.۰	۶۵	۱۸۸.۰	۶۵	۱۸۸.۰	-	۰.۰	شرکت آب و فاضلاب اردبیل
-	۱.۴۵۰.۰	۴۶	۵۹۶۴.۰	۴۶	۵.۹۶۴.۰	-	۰.۰	شرکت مهندسی آب و فاضلاب کشور، مادر تخصصی
-	۰.۰	۱۳	۱۳۲.۰	۱۳	۱۳۲.۰	-	۰.۰	شرکت آب و فاضلاب قزوین
-	۰.۰	۰	۲۳۹.۰	۰	۲۳۹.۰	-	۰.۰	شرکت آب و فاضلاب گلستان
-	۰.۰	۴۲	۱۹۸۰.۰	۴۲	۱.۹۸۰.۰	-	۰.۰	شرکت آب و فاضلاب استان تهران
-	۰.۰	۳۰	۶۰۵.۰	۳۰	۶۰۵.۰	-	۰.۰	شرکت آب و فاضلاب اصفهان
-	۰.۰	۱۶	۵۴.۰	۱۶	۵۴.۰	-	۰.۰	شرکت آب و فاضلاب کاشان
-	۰.۰	۸۲	۴۲۱.۰	۸۲	۴۲۱.۰	-	۰.۰	شرکت آب و فاضلاب آذربایجان شرقی
-	۰.۰	۵۲	۲۹۵.۵	۵۲	۲۹۵.۵	-	۰.۰	شرکت آب و فاضلاب آذربایجان غربی
-	۰.۰	۵۵	۶۲.۰	۵۵	۶۲.۰	-	۰.۰	شرکت آب و فاضلاب چهارمحال بختیاری
-	۰.۰	۲۸	۹۹۸.۰	۲۸	۹۹۸.۰	-	۰.۰	شرکت آب و فاضلاب گیلان
-	۰.۰	۳۰	۱۴۲.۰	۳۰	۱۴۲.۰	-	۰.۰	شرکت آب و فاضلاب خراسان رضوی - سهامی خاص
-	۰.۰	۴۳	۲۲۳.۶	۴۳	۲۲۳.۶	-	۰.۰	شرکت آب و فاضلاب فارس
-	۰.۰	۳۳	۲۴۰.۰	۳۳	۲۴۰.۰	-	۰.۰	شرکت آب و فاضلاب شیراز
-	۰.۰	۱۲	۱۸۲۴.۸	۱۲	۱.۸۲۴.۸	-	۰.۰	شرکت آب و فاضلاب خوزستان
-	۰.۰	۲	۲۰.۰	۲	۲۰.۰	-	۰.۰	شرکت آب و فاضلاب اهواز
-	۰.۰	۵۰	۱۰۰.۰	۵۰	۱۰۰.۰	-	۰.۰	شرکت آب و فاضلاب بوشهر
-	۰.۰	۷۱	۱۱۱۰.۰	۷۱	۱.۱۱۰.۰	-	۰.۰	شرکت آب و فاضلاب سیستان و بلوچستان
-	۰.۰	۵۹	۱۴۰۲.۰	۵۹	۱.۴۰۲.۰	-	۰.۰	شرکت آب و فاضلاب کرمانشاه
-	۰.۰	۳۰	۳۳۹.۰	۳۰	۳۳۹.۰	-	۰.۰	شرکت آب و فاضلاب لرستان
-	۰.۰	۳۲	۳۲۰.۵	۳۲	۳۲۰.۵	-	۰.۰	شرکت آب و فاضلاب هرمزگان
-	۰.۰	۲۹	۳۱۲.۰	۲۹	۳۱۲.۰	-	۰.۰	شرکت آب و فاضلاب کردستان
-	۰.۰	-۶۲	۶۰.۰	-۶۲	۶۰.۰	-	۰.۰	شرکت آب و فاضلاب مرکزی
-	۰.۰	۴۵	۱۲۷۰.۰	۴۵	۱.۲۷۰.۰	-	۰.۰	شرکت سهامی آب منطقه‌ای گیلان
-	۰.۰	۳۶	۷۶۲.۰	۳۶	۷۶۲.۰	-	۰.۰	شرکت آب و فاضلاب مازندران
-	۰.۰	۶۰	۸۵.۰	۶۰	۸۵.۰	-	۰.۰	شرکت آب و فاضلاب کرمان
-	۰.۰	۳۳	۱۳۴.۰	۳۳	۱۳۴.۰	-	۰.۰	شرکت آب و فاضلاب همدان
-	۰.۰	۳۴	۲۷۷.۸	۳۴	۲۷۷.۸	-	۰.۰	شرکت آب و فاضلاب ایلام
-	۰.۰	۴۰	۱۵۹۱.۰	۴۰	۱.۵۹۱.۰	-	۰.۰	شرکت سهامی آب منطقه‌ای مازندران

اختصاصی		کل عمومی		سرمایه‌ای		هزینه‌ای		عنوان
رشد(%)	مبلغ	رشد(%)	مبلغ	رشد(%)	مبلغ	رشد(%)	مبلغ	
-	۰.۰	۱۱۴	۳۴۵.۰	۱۱۴	۳۴۵.۰	-	۰.۰	شرکت آب و فاضلاب زنجان
-	۰.۰	۸۵	۲۳۰.۰	۸۵	۲۳۰.۰	-	۰.۰	شرکت آب و فاضلاب کهگیلویه و بویراحمد
-	۰.۰	-۱۹	۳۵.۰	-۱۹	۳۵.۰	-	۰.۰	شرکت آب و فاضلاب سمنان
-	۰.۰	۴	۲۴.۵	۴	۲۴.۵	-	۰.۰	شرکت آب و فاضلاب یزد
-	۰.۰	۲۷۵	۱۵۰.۰	۲۷۵	۱۵۰.۰	-	۰.۰	شرکت آب و فاضلاب قم
-	۰.۰	۴	۲۰.۰	۴	۲۰.۰	-	۰.۰	شرکت آب و فاضلاب بروجرد
-	۰.۰	۲۳	۲۷۱.۰	۲۳	۲۷۱.۰	-	۰.۰	شرکت آب و فاضلاب استان البرز
-	۰.۰	۶۲	۱۲۷۰.۰	۶۲	۱۰۲۷۰.۰	-	۰.۰	شرکت سهامی آب منطقه‌ای آذربایجان شرقی
-	۰.۰	۷	۱۴۵.۰	۷	۱۴۵.۰	-	۰.۰	شرکت سهامی آب منطقه‌ای یزد
-	۰.۰	۱۱۱	۴۳۶۶.۴	۱۱۱	۴۰۳۶۶.۴	-	۰.۰	شرکت مادر تخصصی مدیریت منابع آب ایران
-	۰.۰	۱۲	۴۶۴۸.۰	۱۲	۴۰۶۴۸.۰	-	۰.۰	شرکت سهامی توسعه منابع آب و نیروی ایران
-	۰.۰	۹۴	۱۰۲۰.۰	۹۴	۱۰۰۲۰.۰	-	۰.۰	شرکت سهامی آب منطقه‌ای زنجان
-	۰.۰	۴	۴.۰	۴	۴.۰	-	۰.۰	شرکت مادر تخصصی مدیریت تولید، انتقال و توزیع نیروی برق ایران - توانیر
-	۰.۰	۴	۱۳.۰	۴	۱۳.۰	-	۰.۰	شرکت سهامی برق منطقه‌ای تهران
-	۰.۰	۴	۲۰.۰	۴	۲۰.۰	-	۰.۰	شرکت سهامی برق منطقه‌ای فارس
-	۰.۰	۴	۱۰.۰	۴	۱۰.۰	-	۰.۰	شرکت سهامی برق منطقه‌ای اصفهان
-	۰.۰	۴	۱۰.۰	۴	۱۰.۰	-	۰.۰	شرکت سهامی برق منطقه‌ای خراسان
-	۰.۰	۴	۱۰.۰	۴	۱۰.۰	-	۰.۰	شرکت سهامی برق منطقه‌ای آذربایجان
-	۰.۰	۴	۱۲.۰	۴	۱۲.۰	-	۰.۰	شرکت سهامی برق منطقه‌ای غرب
-	۰.۰	۴	۲۰.۰	۴	۲۰.۰	-	۰.۰	شرکت سهامی برق منطقه‌ای کرمان
-	۰.۰	۵	۳۴.۰	۵	۳۴.۰	-	۰.۰	شرکت سهامی برق منطقه‌ای سیستان و بلوچستان
-	۰.۰	۵	۳۱.۰	۵	۳۱.۰	-	۰.۰	شرکت سهامی برق منطقه‌ای هرمزگان
-	۰.۰	۴	۲۰.۰	۴	۲۰.۰	-	۰.۰	شرکت سهامی برق منطقه‌ای مازندران
-	۰.۰	۴	۲۰.۰	۴	۲۰.۰	-	۰.۰	شرکت سهامی برق منطقه‌ای گیلان
-	۰.۰	۵۵	۱۵.۰	۵۵	۱۵.۰	-	۰.۰	شرکت سهامی برق منطقه‌ای باختر
-	۰.۰	۴	۲۰.۰	۴	۲۰.۰	-	۰.۰	شرکت سهامی برق منطقه‌ای خوزستان
-	۰.۰	۴	۱۰.۰	۴	۱۰.۰	-	۰.۰	شرکت سهامی برق منطقه‌ای زنجان
-	۰.۰	۴	۱۰.۰	۴	۱۰.۰	-	۰.۰	شرکت سهامی برق منطقه‌ای سمنان
-	۰.۰	۴	۱۳.۰	۴	۱۳.۰	-	۰.۰	شرکت سهامی برق منطقه‌ای یزد



اختصاصی		کل عمومی		سرمایه‌ای		هزینه‌ای		عنوان
رشد(%)	مبلغ	رشد(%)	مبلغ	رشد(%)	مبلغ	رشد(%)	مبلغ	
-	۰.۰	۴	۱۷۰.۰	۴	۱۷۰.۰	-	۰.۰	شرکت مادر تخصصی تولید نیروی برق حرارتی
-	۰.۰	۱۱۳	۲۱۲.۸	۱۱۳	۲۱۲.۸	-	۰.۰	شرکت آب و فاضلاب استان خراسان شمالی -سهامی خاص
-	۰.۰	۳۷	۷۴.۰	۳۷	۷۴.۰	-	۰.۰	شرکت آب و فاضلاب استان خراسان جنوبی -سهامی خاص
-	۰.۰	۱۱	۹۴۰.۰	۱۱	۹۴۰.۰	-	۰.۰	شرکت سهامی آب منطقه‌ای لرستان
-	۰.۰	۷	۶۸۰.۰	۷	۶۸۰.۰	-	۰.۰	شرکت سهامی آب منطقه‌ای خراسان شمالی
-	۰.۰	۲۸	۱۰۰.۰	۲۸	۱۰۰.۰	-	۰.۰	شرکت سهامی آب منطقه‌ای خراسان جنوبی
-	۰.۰	۵۵	۱۴۱۰.۰	۵۵	۱.۴۱۰.۰	-	۰.۰	شرکت سهامی آب منطقه‌ای کهگیلویه و بویراحمد
-	۰.۰	۶۰	۱۱۲۰.۰	۶۰	۱.۱۲۰.۰	-	۰.۰	شرکت سهامی آب منطقه‌ای قزوین
-	۰.۰	-۱۰۰	۰.۰	-۱۰۰	۰.۰	-	۰.۰	شرکت سهامی آب منطقه‌ای قم
-	۰.۰	۲۴	۵۲۵.۰	۲۴	۵۲۵.۰	-	۰.۰	شرکت سهامی آب منطقه‌ای سمنان
-	۰.۰	۳۶	۶۰۰.۰	۳۶	۶۰۰.۰	-	۰.۰	شرکت سهامی آب منطقه‌ای مرکزی
-	۰.۰	۱	۸۵۰.۰	۱	۸۵۰.۰	-	۰.۰	شرکت سهامی آب منطقه‌ای چهارمحال و بختیاری
-	۰.۰	۱۵	۷۸۰.۰	۱۵	۷۸۰.۰	-	۰.۰	شرکت سهامی آب منطقه‌ای بوشهر
-	۰.۰	۱۲۳	۵۴۰.۰	۱۲۳	۵۴۰.۰	-	۰.۰	شرکت سهامی آب منطقه‌ای ایلام
-	۰.۰	۳۲	۱۰۴۰.۰	۳۲	۱.۰۴۰.۰	-	۰.۰	شرکت سهامی آب منطقه‌ای کردستان
-	۰.۰	۲۷	۷۳۰.۰	۲۷	۷۳۰.۰	-	۰.۰	شرکت سهامی آب منطقه‌ای همدان
-	۰.۰	۲۸	۱۸۹۰.۰	۲۸	۱.۸۹۰.۰	-	۰.۰	شرکت سهامی آب منطقه‌ای گلستان
-	۰.۰	۷۱	۵۹۰.۰	۷۱	۵۹۰.۰	-	۰.۰	شرکت سهامی آب منطقه‌ای اردبیل
-	۰.۰	۲	۲۰۰.۰	۲	۲۰۰.۰	-	۰.۰	شرکت سهامی آب منطقه‌ای البرز
۴۲	۸۵.۰	۲۲	۳۴۵۴.۸	۱۶	۲.۰۰۵.۰	۳۱	۱.۴۴۹.۸	سازمان انرژی اتمی ایران
-	۰.۰	۱۸	۲۶۳۳.۶	۱۶	۲.۰۰۵.۰	۲۶	۶۲۸.۶	سازمان انرژی اتمی ایران
۴۲	۸۵.۰	۳۶	۸۲۱.۲	-	۰.۰	۳۶	۸۲۱.۲	پژوهشگاه علوم و فنون هسته‌ای
-۲۳	۶۵.۵	۵۵	۳۲۴۷.۸	۵۹	۱.۹۷۰.۷	۴۹	۱.۲۷۷.۱	سازمان ملی استاندارد
۱۰	۵۵	۵۶	۳۱۷۳.۶	۵۹	۱.۹۶۹.۷	۵۱	۱.۲۰۳.۹	سازمان ملی استاندارد
-۲۵	۶۰.۰	۲۲	۷۴.۲	۴	۱.۰	۲۲	۷۳.۲	پژوهشگاه استاندارد
۵۸	۳۰۰.۰	۲۱	۲۳۴۴۷.۸	۲۰	۲۰.۴۲۳.۱	۳۳	۳.۰۲۴.۷	وزارت ارتباطات و فناوری اطلاعات
۵۰	۱۵۰.۰	۲۴	۱۸۲.۰	-	۰.۰	۲۴	۱۸۲.۰	پژوهشگاه فضایی ایران
-	۰.۰	۲۱	۲۲۲۲۷.۳	۲۰	۲۰.۲۱۶.۷	۳۱	۲۰.۱۰۶	وزارت ارتباطات و فناوری اطلاعات
۲۵	۵۰.۰	۲۳	۱۹۰.۶	۲۱	۱۴.۰	۲۳	۱۷۶.۶	پژوهشگاه ارتباطات و فناوری اطلاعات
-	۰.۰	۹	۳.۸	-	۰.۰	۹	۳.۸	دبیرخانه شورای اجرایی فناوری اطلاعات

عنوان	هزینه‌های		سرمایه‌ای		کل عمومی		اختصاصی	
	مبلغ	رشد(%)	مبلغ	رشد(%)	مبلغ	رشد(%)	مبلغ	رشد(%)
سازمان تنظیم مقررات و ارتباطات رادیویی	۴۴۴.۷	۴۳	۱۹.۵	۲۴	۴۶۴.۲	۴۲	۰.۰	-
سازمان فضایی ایران	۱۵۰.۷	۵۶	۱۵۰.۰	۵	۳۰۰.۷	۲۵	۰.۰	-
پارک علم و فناوری ارتباطات و فناوری اطلاعات	۵۶.۳	۲۵	۱۲.۹	۲۳	۶۹.۲	۲۵	۱۰۰.۰	۱۰۰
شرکت ملی پست جمهوری اسلامی ایران	۰.۰	-	۱۰.۰	۷	۱۰.۰	۷	۰.۰	-
وزارت جهاد کشاورزی	۱۳,۲۵۸.۵	۲۶	۱۸,۴۳۴.۷	۲۲	۳۱,۶۹۳.۲	۲۳	۴,۷۱۱.۰	۴۳
سازمان تحقیقات، آموزش و ترویج کشاورزی	۲,۶۴۷.۷	۳۱	۲۸۰.۰	۴۹	۲,۹۲۷.۷	۳۲	۱,۲۶۸.۰	۲۶
موسسه تحقیقات علوم باغبانی	۲۰۷.۴	۲۶	۱۵.۰	۲۴	۲۲۲.۴	۲۶	۲۹.۰	۷
موسسه تحقیقات برنج کشور	۷۶.۸	۲۴	۱۲.۰	۱۴۸	۸۸.۸	۳۳	۲۵.۰	۳۹
سازمان دامپزشکی کشور	۱,۶۹۸.۱	۵۲	۲۵۸.۵	۳۷	۱,۹۵۶.۶	۵۰	۰.۰	-
سازمان دامپزشکی کشور - خرید واکسن وواکسیناسیون دام	۱,۳۰۰.۰	۸۱	۰.۰	-	۱,۳۰۰.۰	۸۱	۰.۰	-
موسسه رازی	۳۲۵.۲	۴۴	۱۰.۰	۱۵	۳۳۵.۲	۴۳	۲۸۰۰.۰	۵۴
سازمان منابع طبیعی و آبخیزداری کشور	۷۸۲.۷	۱۳	۵۶۳۱.۴	۴۶	۶,۴۱۴.۱	۴۱	۰.۰	-
موسسه تحقیقات جنگلها و مراتع کشور	۲۴۰.۵	۳۱	۵۵.۰	۲۷	۲۹۵.۵	۳۰	۱۹.۰	۶
موسسه آموزش و ترویج جهاد کشاورزی	۲۶۰.۳	۳۳	۲۷.۵	۱۴	۲۸۷.۸	۳۱	۳۰.۰	۵۰
موسسه تحقیقات علوم شیلاتی کشور	۴۰۸.۱	۳۲	۶۵.۰	۱۲	۴۷۳.۱	۲۸	۲۳.۰	۳۵
سازمان امور عشایر ایران	۶۱.۲	-۲۳	۴۹۵.۰	۱۴	۵۵۶.۲	۸	۰.۰	-
وزارت جهاد کشاورزی	۲,۴۴۰.۳	-۸	۹,۰۲۲.۸	۷	۱۱,۴۶۳.۱	۳	۰.۰	-
موسسه تحقیقات ثبت و گواهی بذر و نهال	۱۱۵.۸	۳۶	۱۰.۰	۲۸	۱۲۵.۸	۳۶	۱۷۶.۰	۵۵
وزارت جهاد کشاورزی - موسسه پژوهش‌های برنامه ریزی و اقتصاد کشاورزی	۸۴.۰	۴۲	۵.۵	۶۳	۸۹.۵	۴۳	۱.۰	۰
موسسه تحقیقات اصلاح و تهیه نهال و بذر	۱۵۳.۸	۲۵	۱۹.۰	۱۶	۱۷۲.۸	۲۴	۱۰۰.۰	۱۸
موسسه تحقیقات علوم دامی	۱۲۴.۳	۵۲	۲۱.۹	۵۶	۱۴۶.۲	۵۳	۱۰۰.۰	۱۱
موسسه تحقیقات گیاه پزشکی	۱۶۹.۷	۳۴	۳۸.۰	۳۱	۲۰۷.۷	۳۳	۳۰.۰	۷۶
موسسه تحقیقات خاک و آب	۷۹.۶	۲۴	۲۲.۵	۱۶	۱۰۲.۱	۲۲	۴۰.۰	۳۳
موسسه تحقیقات فنی و مهندسی کشاورزی	۷۳.۴	۴۰	۷.۵	۱۱	۸۰.۹	۳۷	۸.۰	۳۳
سازمان حفظ نباتات کشور	۱۶۸.۱	۱۸	۲۸۱.۵	۱۵	۴۴۹.۶	۱۶	۰.۰	-
سازمان چای کشور	۸۰.۰	۲۷	۲.۰	۳۱۴	۸۲.۰	۲۹	۰.۰	-
پژوهشکده حفاظت خاک و آبخیزداری	۸۲.۷	۴۲	۶۵.۰	-۴	۱۴۷.۷	۱۷	۱۲.۰	۱۰۰
وزارت جهاد کشاورزی - نهاد نمایندگی ولی فقیه در وزارت جهاد کشاورزی	۸.۷	۲۴	۰.۰	-	۸.۷	۲۴	۰.۰	-
سازمان امور اراضی	۴۳۸.۱	۵۶	۴۵۹.۲	۱۰۹	۸۹۷.۳	۷۹	۰.۰	-



اختصاصی		کل عمومی		سرمایه‌ای		هزینه‌ای		عنوان
مبلغ	رشد(%)	مبلغ	رشد(%)	مبلغ	رشد(%)	مبلغ	رشد(%)	
۴۳	۴۰.۰	۱۶۴.۰	۲۹	۳۵.۰	۲۷	۱۲۹.۰	۳۰	پژوهشگاه بیوتکنولوژی کشاورزی
-	۰.۰	۱۴۲۱.۲	۳۴	۱.۲۰۰.۰	۳۷	۲۲۱.۲	۱۹	سازمان شیلات ایران
-	۱۰.۰	۱۷.۸	۳۷	۰.۰	-	۱۷.۸	۳۷	پارک علم و فناوری کشاورزی و منابع طبیعی سازمان تحقیقات، آموزش و ترویج کشاورزی
-	۰.۰	۸۰۲.۳	۳۴	۴۳.۴	۱۳۷	۷۵۸.۹	۳۱	سازمان مرکزی تعاون روستایی ایران
-	۰.۰	۱۰۵.۳	۳۰	۰.۰	-	۱۰۵.۳	۳۰	شرکت مادر تخصصی خدمات کشاورزی
-	۰.۰	۳۳۰.۰	۷	۳۳۰.۰	۷	۰.۰	-	شرکت شهرک‌های کشاورزی
-	۰.۰	۲۲.۰	۲۲۵	۲۲.۰	۲۲۵	۰.۰	-	شرکت مادر تخصصی بازرگانی دولتی ایران
۹۱	۱.۳۰۲.۰	۹۷۰۹۸.۶	۴۳	۹۵.۷۰۶.۳	۴۴	۱.۳۹۲.۳	۳	وزارت راه و شهرسازی
۱۴۸	۹۹.۰	۶۳۷.۹	۲۶	۴۰۰.۹	۲۲	۲۳۷.۰	۳۳	سازمان هواشناسی کشور
-۹۰	۱.۰	۵۰.۱	۲۵	۵.۴	۲۳	۴۴.۷	۲۵	پژوهشگاه هواشناسی و علوم جو
۵۱	۱۸۷.۰	۷۳۸.۳	۶۲	۶۰۰.۰	۷۶	۱۳۸.۳	۲۲	مرکز تحقیقات راه، مسکن و شهرسازی
-	۰.۰	۲۶۹.۰	۳۵	۲۶۹.۰	۳۵	۰.۰	-	وزارت راه و شهرسازی - دبیرخانه شورای عالی شهرسازی
۱۰۰	۱،۰۰۰.۰	۲۳.۹	-۹۴	۲۳.۹	-۸۰	۰.۰	-۱۰۰	سازمان هواپیمایی کشوری
۱۰۰	۱۵.۰	۱۵۰.۴	۳۲	۵۰	۷۹	۱۴۵.۴	۳۰	مرکز آموزش عالی هوانوردی و فرودگاهی کشور
-	۰.۰	۸۶۴۷.۳	۱۰۰	۷۸۳۱.۶	۱۱۰	۸۱۵.۷	۳۵	وزارت راه و شهرسازی
-	۰.۰	۱۰۹۴۸.۰	۸۴	۱۰۹۴۸.۰	۸۴	۰.۰	-	شرکت سهامی راه آهن جمهوری اسلامی ایران
-	۰.۰	۲۹۰.۰	۲۴	۲۹۰.۰	۲۴	۰.۰	-	شرکت فرودگاهها و ناوبری هوایی ایران
-	۰.۰	۳۶۵۰۳.۳	۶۳	۳۶۵۰۳.۳	۶۳	۰.۰	-	شرکت مادر تخصصی ساخت و توسعه زیربناهای حمل و نقل کشور
-	۰.۰	۷۷۲۵.۸	۲۵۱	۷.۷۲۵.۸	۲۵۱	۰.۰	-	سازمان راهداری و حمل و نقل جاده ای
-	۰.۰	۴۸۲۴.۳	۱۰	۴۸۲۴.۳	۱۰	۰.۰	-	سازمان مجری ساختمانها و تأسیسات دولتی و عمومی، شرکت مادر تخصصی
-	۰.۰	۷۶۸.۰	۲۳	۷۶۸.۰	۲۳	۰.۰	-	شرکت سهامی عمران شهرهای جدید، مادر تخصصی
-	۰.۰	۲۱۱۰.۰	۶۲	۲،۱۱۰.۰	۶۲	۰.۰	-	شرکت بازاآفرینی شهری ایران
-	۰.۰	۱.۰	-۶	۱.۰	-۶	۰.۰	-	شرکت شهر فرودگاهی امام خمینی (ره)
-	۰.۰	۱۱.۲	۱۱	۰.۰	۱۱	۱۱.۲	۱۱	صندوق توسعه حمل و نقل
-	۰.۰	۲۳۴۰۰.۰	-۵	۲۳،۴۰۰.۰	-۵	۰.۰	-	صندوق ملی مسکن
۳۱	۹.۳۳۷.۳	۴۴۲۵۴۲.۹	۵۱	۱.۴۴۴.۹	۱۷۱	۴۴۱.۰۹۸.۰	۵۱	وزارت تعاون، کار و رفاه اجتماعی
-	۰.۰	۳۹۳۹۴۸.۰	۵۴	۰.۰	۵۴	۳۹۳.۹۴۸.۰	۵۴	صندوق بازنشستگی کشوری
۶۷	۵۸۵.۰	۴۷۹۴.۰	۳۹	۴۷۶.۰	۴۸	۴۳۱۸.۰	۳۸	سازمان آموزش فنی و حرفه ای
۴۷	۲.۵	۲۲۶.۰	۲۷۵	۵۰	۱۵۹	۲۲۱.۰	۲۷۹	موسسه کار و تامین اجتماعی
۳۰	۸.۷۴۹.۸	۱۴۱۰۲.۵	۲۰	۰.۰	-	۱۴،۱۰۲.۵	۲۰	سازمان تامین اجتماعی

عنوان		هزینه‌های		سرمایه‌ای		کل عمومی		اختصاصی	
		مبلغ	رشد(%)	مبلغ	رشد(%)	مبلغ	رشد(%)	مبلغ	رشد(%)
صندوق بیمه اجتماعی کشاورزان، روستاییان و عشایر		۵,۷۰۰.۰	۲۰	۰.۰	-	۵۷۰۰۰.۰	۲۰	۰.۰	-
وزارت تعاون، کار و رفاه اجتماعی		۶,۴۰۷.۳	۷۰	۹۶۳.۹	۳۵۶	۷۳۷۱.۲	۸۵	۰.۰	-
صندوق حمایت و بازنستگی کارکنان فولاد		۱۶,۴۰۰.۰	۳۳	۰.۰	-	۱۶۴۰۰.۰	۳۳	۰.۰	-
دبیرخانه شورای عالی فنی و حرفه‌ای		۱.۲	۲۰	۰.۰	-	۱.۲	۲۰	۰.۰	-
وزارت صنعت، معدن و تجارت		۷,۷۷۲.۴	۴۶	۱۴,۶۳۹.۱	۵۰	۲۲۴۱۱.۵	۴۸	۳۱.۰	۱۵۸
سازمان زمین شناسی و اکتشافات معدنی کشور		۳۵۰.۰	۸۶	۲,۳۹۸.۰	۴۷	۲۷۴۸.۰	۵۱	۰.۰	-۱۰۰
پژوهشکده علوم زمین		۲۵۸	۳۴	۱.۵	-	۲۷.۳	۴۲	۲۵.۰	-
موسسه مطالعات و پژوهش‌های بازرگانی		۹۹.۴	۲۹	۴.۰	۴	۱۰۳.۴	۲۸	۶.۰	-
سازمان توسعه تجارت ایران		۱,۶۵۱.۵	۱۷	۴۴۰.۰	۲۰	۲,۰۹۱.۵	۱۷	۰.۰	-
مرکز توسعه تجارت الکترونیکی		۵۳.۹	-۶۸	۳۸.۱	۴۵	۹۲.۰	-۵۳	۰.۰	-
وزارت صنعت، معدن و تجارت		۵,۲۹۷.۹	۶۰	۹,۲۸۶.۰	۲۷	۱۴,۵۸۳.۹	۳۷	۰.۰	-
دبیرخانه شورای عالی صنایع دریایی کشور		۰.۷	۰	۰.۰	-	۰.۷	۰	۰.۰	-
سازمان توسعه و نوسازی معادن و صنایع معدنی ایران - مادر تخصصی		۰.۰	-	۲,۰۱۸.۵	۱۱۵۱۱	۲,۰۱۸.۵	۱۱۵۱۱	۰.۰	-
سازمان گسترش و نوسازی صنایع ایران - مادر تخصصی		۰.۰	-	۱۱۰.۰	۱۸۵	۱۱۰.۰	۱۸۵	۰.۰	-
شرکت مادر تخصصی سازمان صنایع کوچک و شهرک‌های صنعتی ایران		۰.۰	-	۳۳۸.۰	-۶	۳۳۸.۰	-۶	۰.۰	-
سازمان حمایت مصرف‌کنندگان و تولیدکنندگان		۲۹۳.۳	۷۶	۵.۰	۷۳	۲۹۸.۳	۷۶	۰.۰	-
سازمان صدا و سیما جمهوری اسلامی ایران		۲۷,۷۱۰.۰	۳۵	۱,۹۰۸.۲	۱۷	۲,۹۶۱۸.۲	۳۴	۵.۰	-
سازمان صدا و سیما جمهوری اسلامی ایران		۲۷,۴۸۵.۰	۳۴	۱,۹۰۳.۲	۱۷	۲,۹۳۸۸.۲	۳۳	۰.۰	-
دانشگاه صدا و سیما		۲۲۵.۰	-	۵.۰	-	۲۳۰.۰	-	۵.۰	-
جمع		۲,۲۹۷,۶۴۱.۱	۳۸	۳۸۸,۷۵۷.۱	۵۰	۲,۶۸۶,۳۹۸.۲	۳۹	۴۱۶,۰۶۳.۶	۵۵



منابع و مأخذ

[۱] قانون بخش اول بودجه سال ۱۴۰۴

[۲] قانون بودجه سال ۱۴۰۳

گزیده سیاستی

بودجه دستگاه‌های اجرایی در لایحه بودجه ۱۴۰۴ شامل ۵۸ درصد از کل بودجه عمومی است. این بخش از لایحه در مقایسه با قانون بودجه ۱۴۰۳ نزدیک به ۴۱ درصد رشد داشته و به ۳۱۰۲ هزار میلیارد تومان رسیده است. ۷۸,۰ درصد از کل اعتبارات متعلق به قوه مجریه، ۱۷,۸ سایر دستگاه‌ها، ۳,۹ درصد قوه قضائیه و ۰,۳ درصد سهم قوه مقننه است.



مرکز پژوهش‌های مجلس شورای اسلامی

تهران، خیابان پاسداران، روبروی پارک نیاوران (ضلع جنوبی، پلاک ۸۰۲)

تلفن: ۷۵۱۸۳۰۰۰ صندوق پستی: ۱۵۸۷۵-۵۸۵۵ پست الکترونیک: mrc@majles.ir

وبسایت: rc.majles.ir